

INFOGRAFIKEN ZUR ELEKTROMOBILITÄT. FEBRUAR 2019.

Herausgeber:
BMW Group
Presse- und Öffentlichkeitsarbeit
Elektromobilität 360°

Letztes Update:
11.02.2019

Kontakt:
presse@bmw.de

ELEKTROMOBILITÄT IN DEUTSCHLAND. ANTEILE BEI DEN NEUZULASSUNGEN NACH MARKEN.

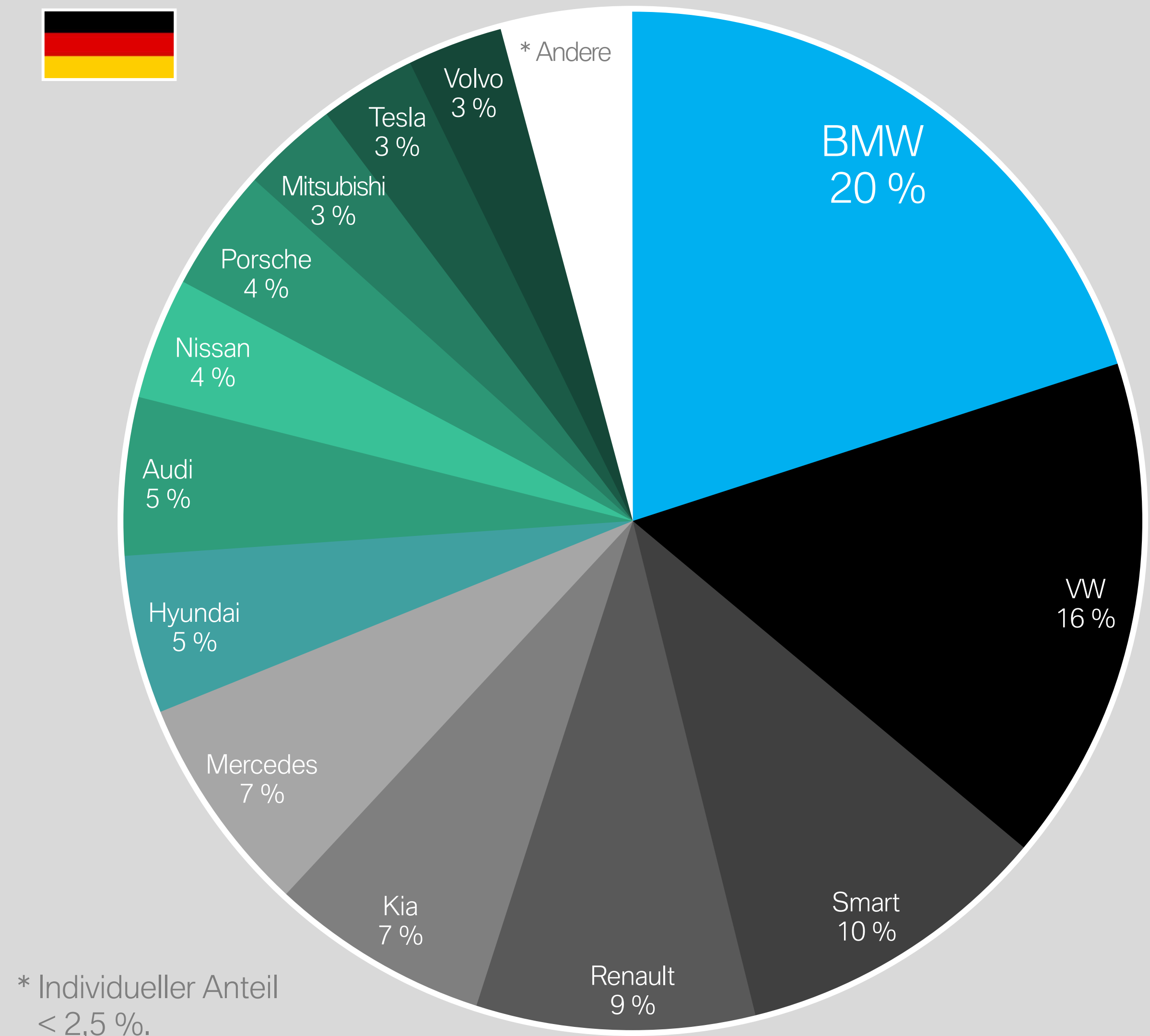
BMW Infografik

Datenquelle:
IHS Markit New Registrations 2019. 04.02.2019 Report.

Fahrzeugtyp:
Personenkraftwagen.

Antriebssystem:
Elektrisch, elektrisch mit REX, elektrisch mit/ohne REX,
PHEV Diesel und PHEV Benziner.

Länderabdeckung:
Deutschland.



ELEKTROMOBILITÄT IN EUROPA. ANTEILE BEI DEN NEUZULASSUNGEN NACH MARKEN.

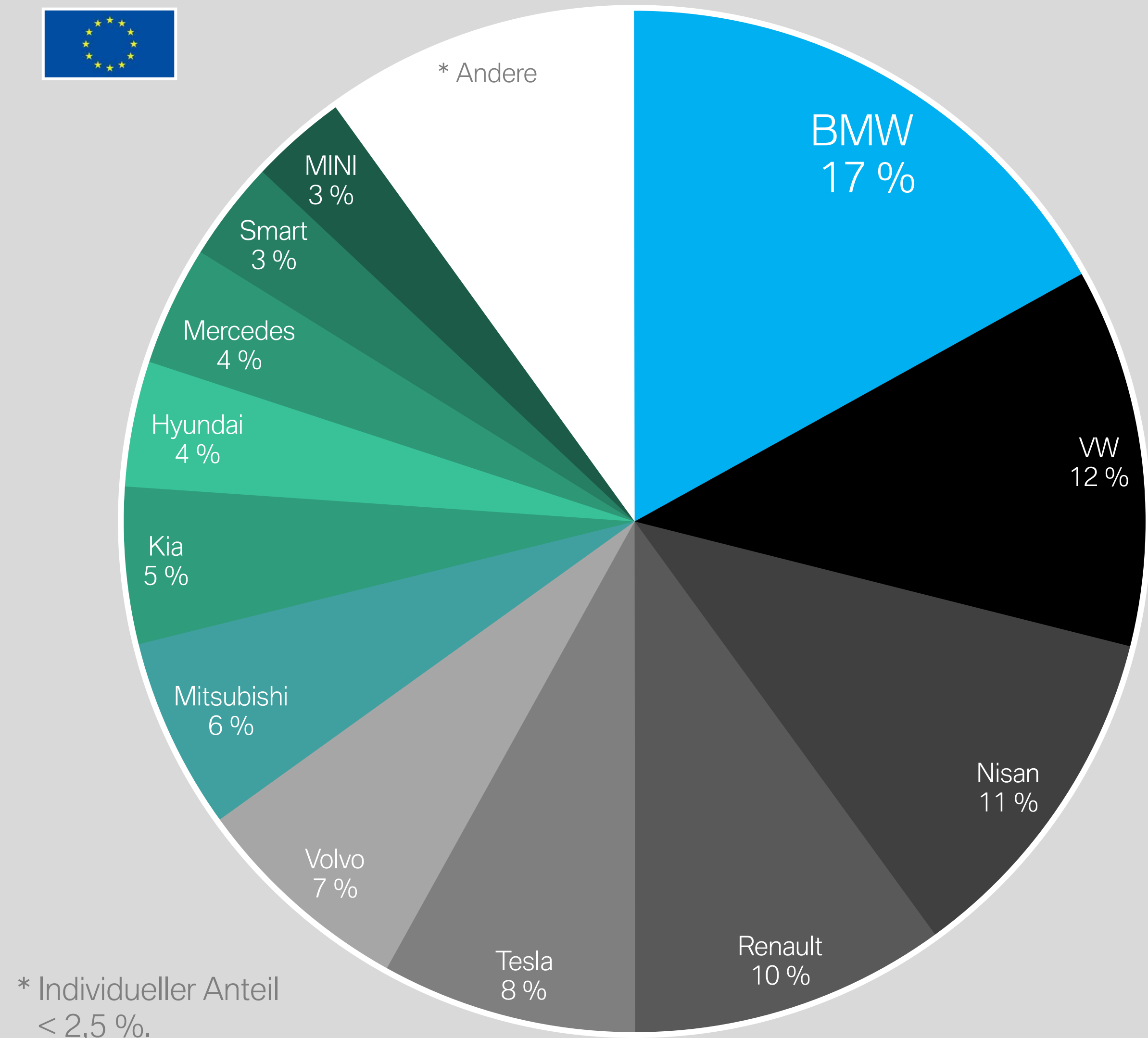
BMW Infografik

Datenquelle:
IHS Markit New Registrations 2019. 04.02.2019 Report.
Monat der Datenerhebung kann Länderspezifisch variieren.

Fahrzeugtyp:
Personenkraftwagen.

Antriebssystem:
Elektrisch, elektrisch mit REX, elektrisch mit/ohne REX,
PHEV Diesel und PHEV Benziner.

Länderabdeckung:
Österreich, Belgien, Bulgarien, Kroatien,
Tschechische Republik, Dänemark, Estland, Finnland,
Frankreich, Deutschland, Griechenland, Ungarn, Island,
Irland, Italien, Lettland, Litauen, Luxemburg, Malta,
Niederlande, Norwegen, Polen, Portugal, Rumänien,
Slowakei, Slowenien, Spanien, Schweden, Schweiz,
Großbritannien.



* Individueller Anteil
< 2,5 %.

ELEKTROMOBILITÄT WELTWEIT. ANTEILE BEI DEN NEUZULASSUNGEN NACH MARKEN.

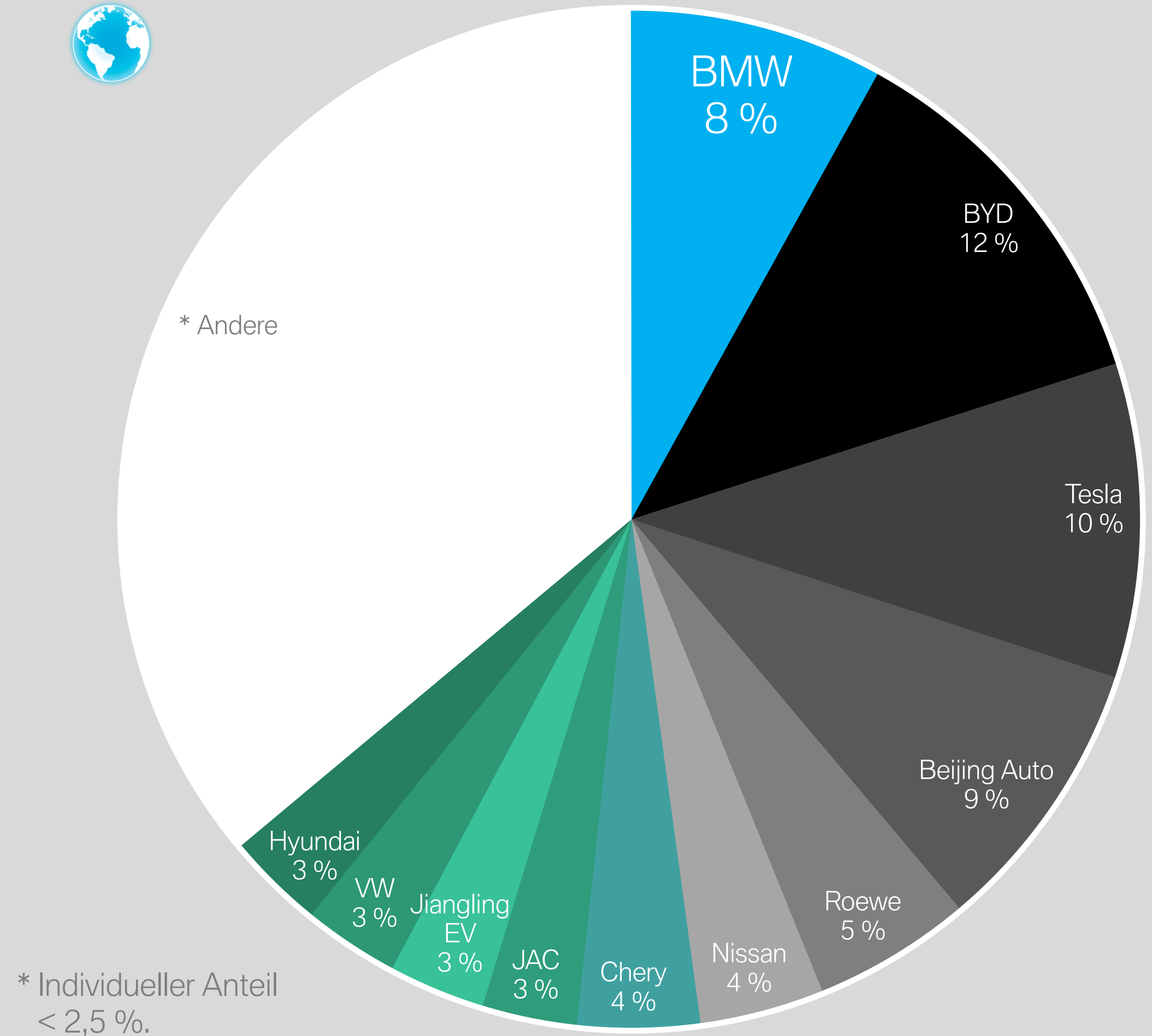
BMW Infografik

Datenquelle:
IHS Markit New Registrations 2019. 04.02.2019 Report.
Monat der Datenerhebung kann Länderspezifisch variieren.

Fahrzeugtyp:
Personenkraftwagen.

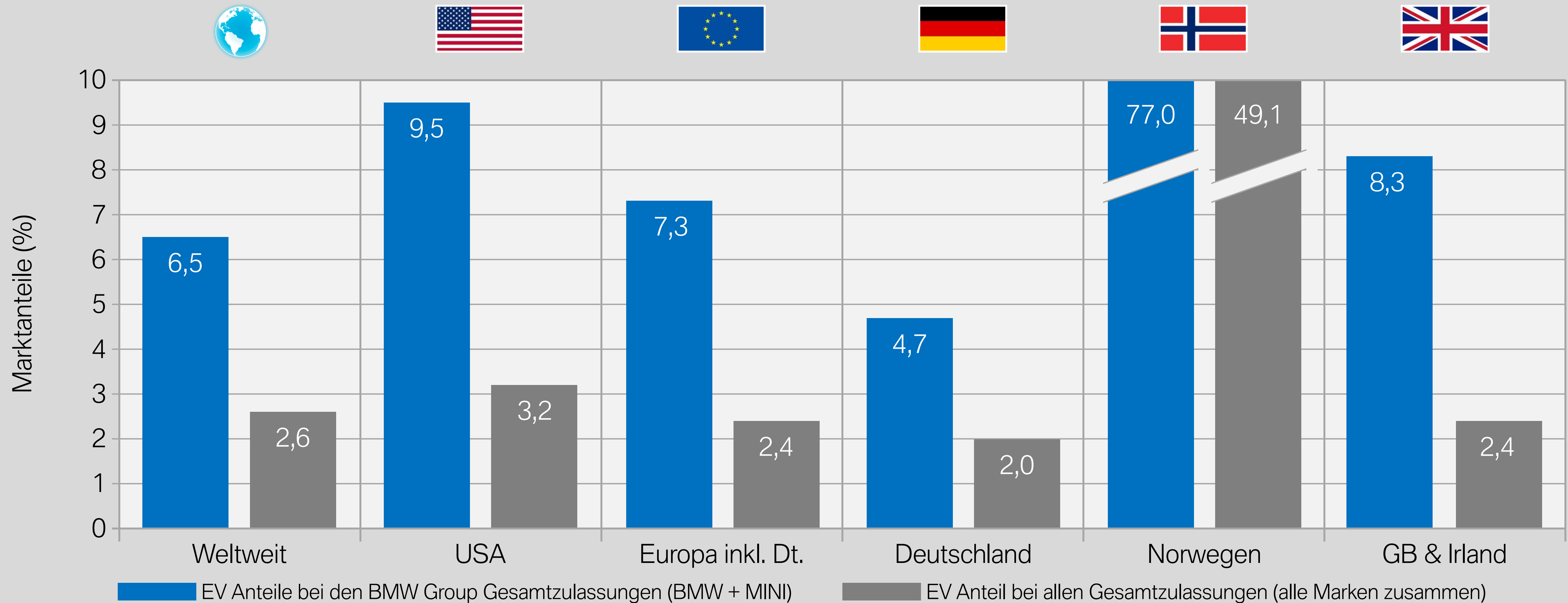
Antriebssystem:
Elektrisch, elektrisch mit REX, elektrisch mit/ohne REX,
PHEV Diesel und PHEV Benziner.

Länderabdeckung:
Argentinien, Australien, Österreich, Belgien, Brasilien,
Bulgarien, Kanada, Chile, China, Kroatien, Tschechische
Republik, Dänemark, Estland, Finnland, Frankreich,
Deutschland, Griechenland, Hong Kong, Ungarn, Island,
Indien, Indonesien, Irland, Israel, Italien, Japan, Lettland,
Litauen, Luxemburg, Malaysia, Malta, Mexiko, Niederlande,
Neuseeland, Norwegen, Philippinen, Polen, Portugal,
Rumänien, Russland, Singapur, Slowakei, Slowenien,
Südafrika, Südkorea, Spanien, Schweden, Schweiz,
Taiwan, Thailand, Türkei, Großbritannien, USA, Venezuela.



ELEKTROMOBILITÄT NACH LÄNDERN. ANTEILE IM EV* SEGMENT. BMW VERSUS MARKTDURCHSCHNITT.

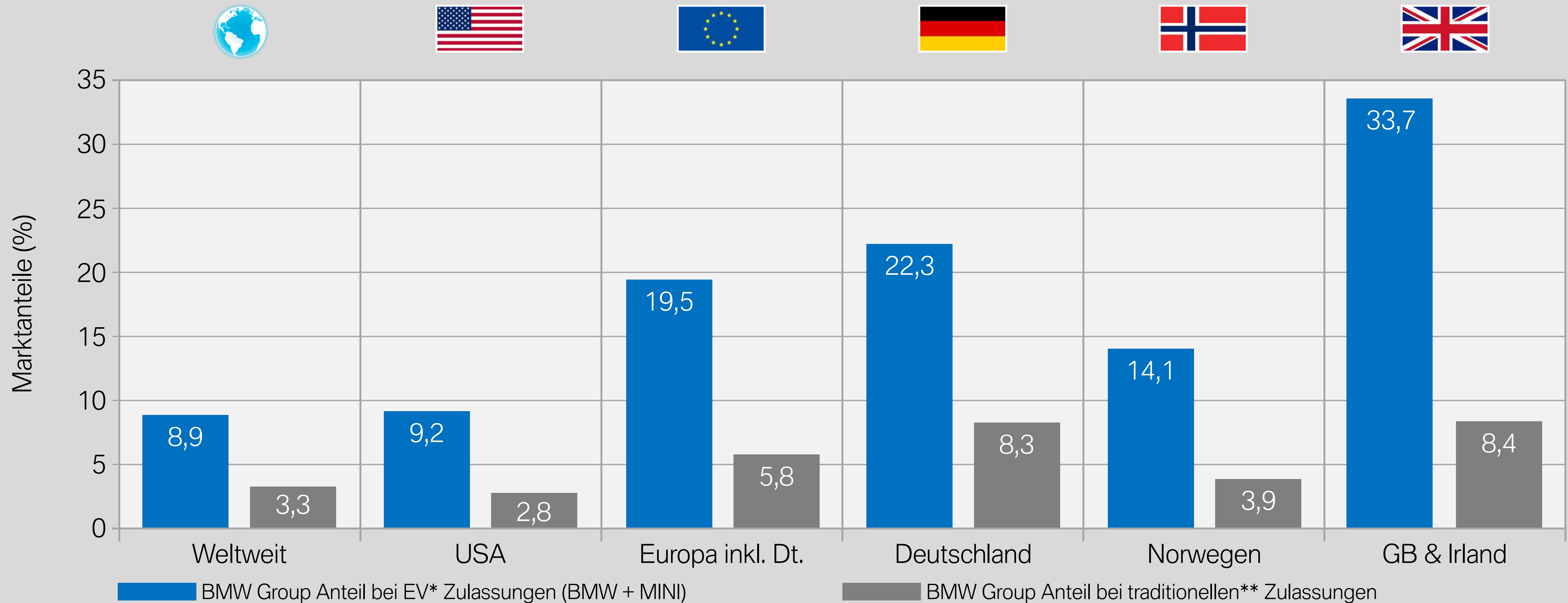
BMW Infografik



Datenquelle: IHS Markit New Registrations 2019. 04.02.2019 Report. (Hinweis Nr. 4 auf der letzten Seite beachten)

ELEKTROMOBILITÄT NACH LÄNDERN. ANTEILE BEI DEN NEUZULASSUNGEN. BMW EV* VS. BMW ICE**.

BMW Infografik



Datenquelle: IHS Markit New Registrations 2019. 04.02.2019 Report. (Hinweis Nr. 5 auf der letzten Seite beachten)

INFOGRAFIKEN ZUR ELEKTROMOBILITÄT. FEBRUAR 2019.

Hinweis (4), (5)

* "EV" bedeutet: Elektrofahrzeuge mit Batterie oder Plug-In-Hybrid Fahrzeuge.

** "ICE" und "traditionell" bedeutet: Verbrennungsmotor.

Datenquelle:

IHS Markit New Registrations 2019. 04.02.2019 Report.

Monat der Datenerhebung kann Länderspezifisch variieren.

Fahrzeugtyp:

Personenkraftwagen.

Antriebssystem:

Elektrisch, elektrisch mit REX, elektrisch mit/ohne REX,

PHEV Diesel und PHEV Benziner.

Länderabdeckung:

Argentinien, Australien, Österreich, Belgien, Brasilien, Bulgarien, Kanada, Chile, China, Kroatien, Tschechische Republik, Dänemark, Estland, Finnland, Frankreich, Deutschland, Griechenland, Hong Kong, Ungarn, Island, Indien, Indonesien, Irland, Israel, Italien, Japan, Lettland, Litauen, Luxemburg, Malaysia, Malta, Mexiko, Niederlande, Neuseeland, Norwegen, Philippinen, Polen, Portugal, Rumänien, Russland, Singapur, Slowakei, Slowenien, Südafrika, Südkorea, Spanien, Schweden, Schweiz, Taiwan, Thailand, Türkei, Großbritannien, USA, Venezuela.