

# INFOGRAFIKEN ZUR ELEKTROMOBILITÄT. OKTOBER 2019.

Herausgeber:  
BMW Group  
Presse- und Öffentlichkeitsarbeit  
Elektromobilität 360°

Letztes Update:  
28.10.2019

Kontakt:  
[presse@bmw.de](mailto:presse@bmw.de)

# ELEKTROMOBILITÄT IN DEUTSCHLAND. ANTEILE BEI DEN NEUZULASSUNGEN NACH MARKEN.

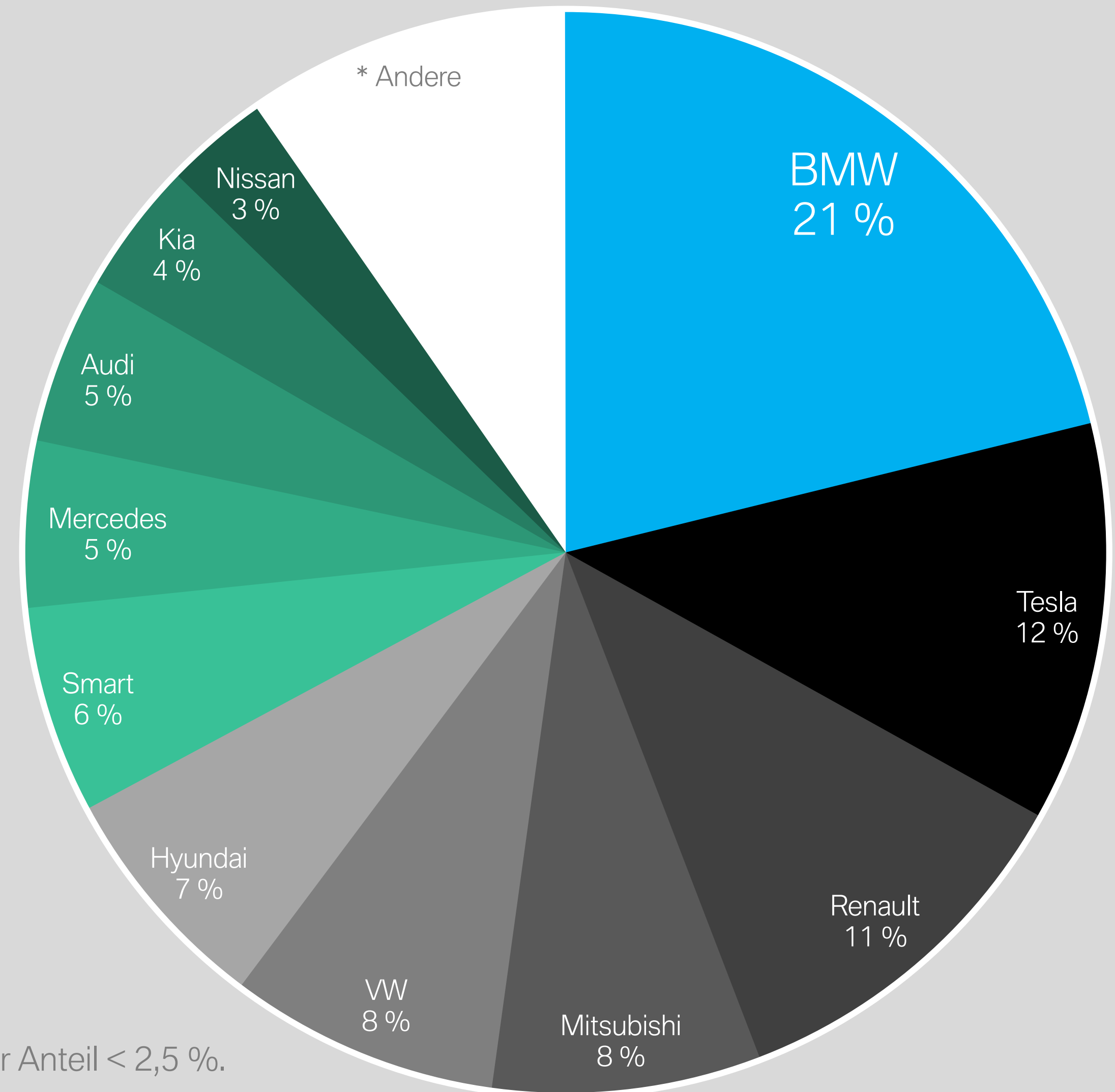
## BMW Infografik

Datenquelle:  
IHS Markit New Registrations BEV+PHEV kombiniert  
Jan - Sept 2019; Okt 2019 Report.

Fahrzeugtyp:  
Personenkraftwagen.

Antriebssystem:  
Elektrisch, elektrisch mit REX, elektrisch mit/ohne REX,  
PHEV Diesel und PHEV Benziner.

Länderabdeckung:  
Deutschland.



\* Individueller Anteil < 2,5 %.

# ELEKTROMOBILITÄT IN EUROPA. ANTEILE BEI DEN NEUZULASSUNGEN NACH MARKEN.

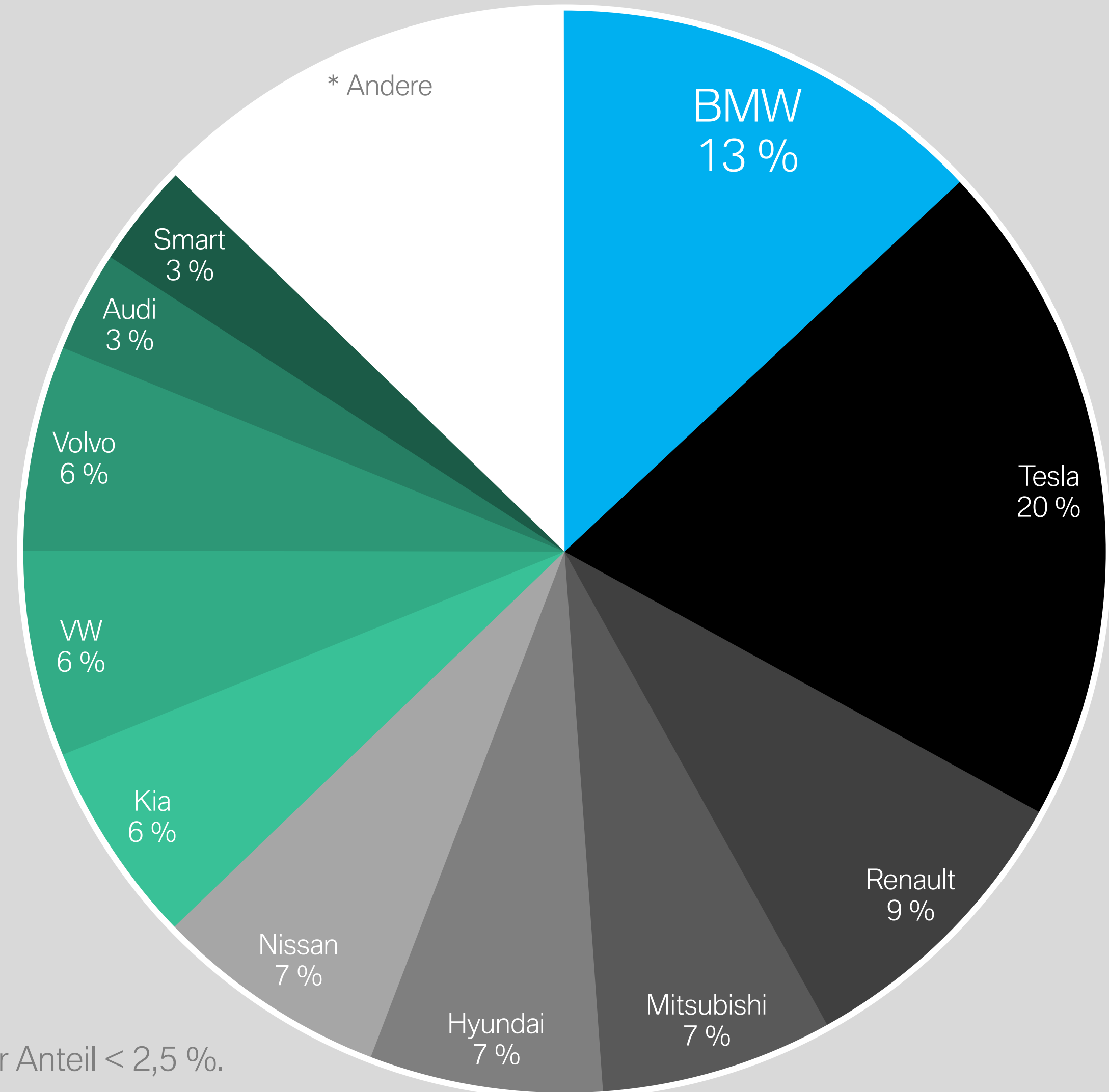
## BMW Infografik

Datenquelle:  
IHS Markit New Registrations BEV+PHEV kombiniert  
Jan - Sept 2019; Okt 2019 Report.

Fahrzeugtyp:  
Personenkraftwagen.

Antriebssystem:  
Elektrisch, elektrisch mit REX, elektrisch mit/ohne REX,  
PHEV Diesel und PHEV Benziner.

Länderabdeckung:  
Österreich, Belgien, Bulgarien, Kroatien,  
Tschechische Republik, Dänemark, Estland, Finnland,  
Frankreich, Deutschland, Griechenland, Ungarn, Island,  
Irland, Italien, Lettland, Litauen, Luxemburg, Malta,  
Niederlande, Norwegen, Polen, Portugal, Rumänien,  
Slowakei, Slowenien, Spanien, Schweden, Schweiz,  
Großbritannien.



\* Individueller Anteil < 2,5 %.

# ELEKTROMOBILITÄT WELTWEIT. ANTEILE BEI DEN NEUZULASSUNGEN NACH MARKEN.

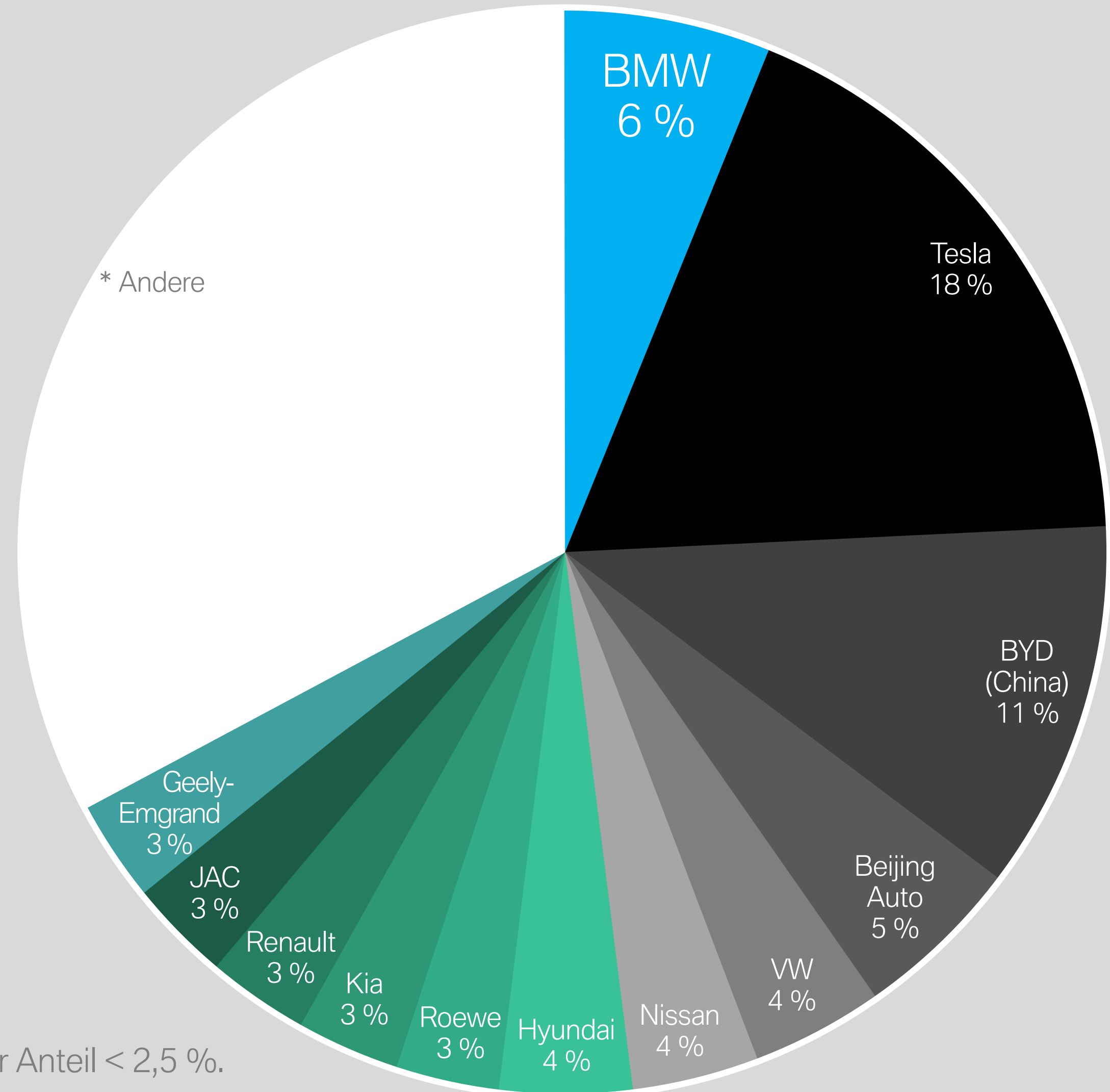
## BMW Infografik

Datenquelle:  
IHS Markit New Registrations BEV+PHEV kombiniert  
Jan - Sept 2019; Okt 2019 Report.

Fahrzeugtyp:  
Personenkraftwagen.

Antriebssystem:  
Elektrisch, elektrisch mit REX, elektrisch mit/ohne REX,  
PHEV Diesel und PHEV Benziner.

Länderabdeckung:  
Argentinien, Australien, Österreich, Belgien, Brasilien,  
Bulgarien, Kanada, Chile, China, Kroatien, Tschechische  
Republik, Dänemark, Estland, Finnland, Frankreich,  
Deutschland, Griechenland, Hong Kong, Ungarn, Island,  
Indien, Indonesien, Irland, Israel, Italien, Japan, Lettland,  
Litauen, Luxemburg, Malaysia, Malta, Mexiko, Niederlande,  
Neuseeland, Norwegen, Philippinen, Polen, Portugal,  
Rumänien, Russland, Singapur, Slowakei, Slowenien,  
Südafrika, Südkorea, Spanien, Schweden, Schweiz,  
Taiwan, Thailand, Türkei, Großbritannien, USA, Venezuela.



\* Individueller Anteil < 2,5 %.

# BMW i3: #1 ALS EINZIGES PREMIUM ANGEBOT WELTWEIT IM SEGMENT DER ELEKTRISCHEN KOMPAKTFahrzeuge.

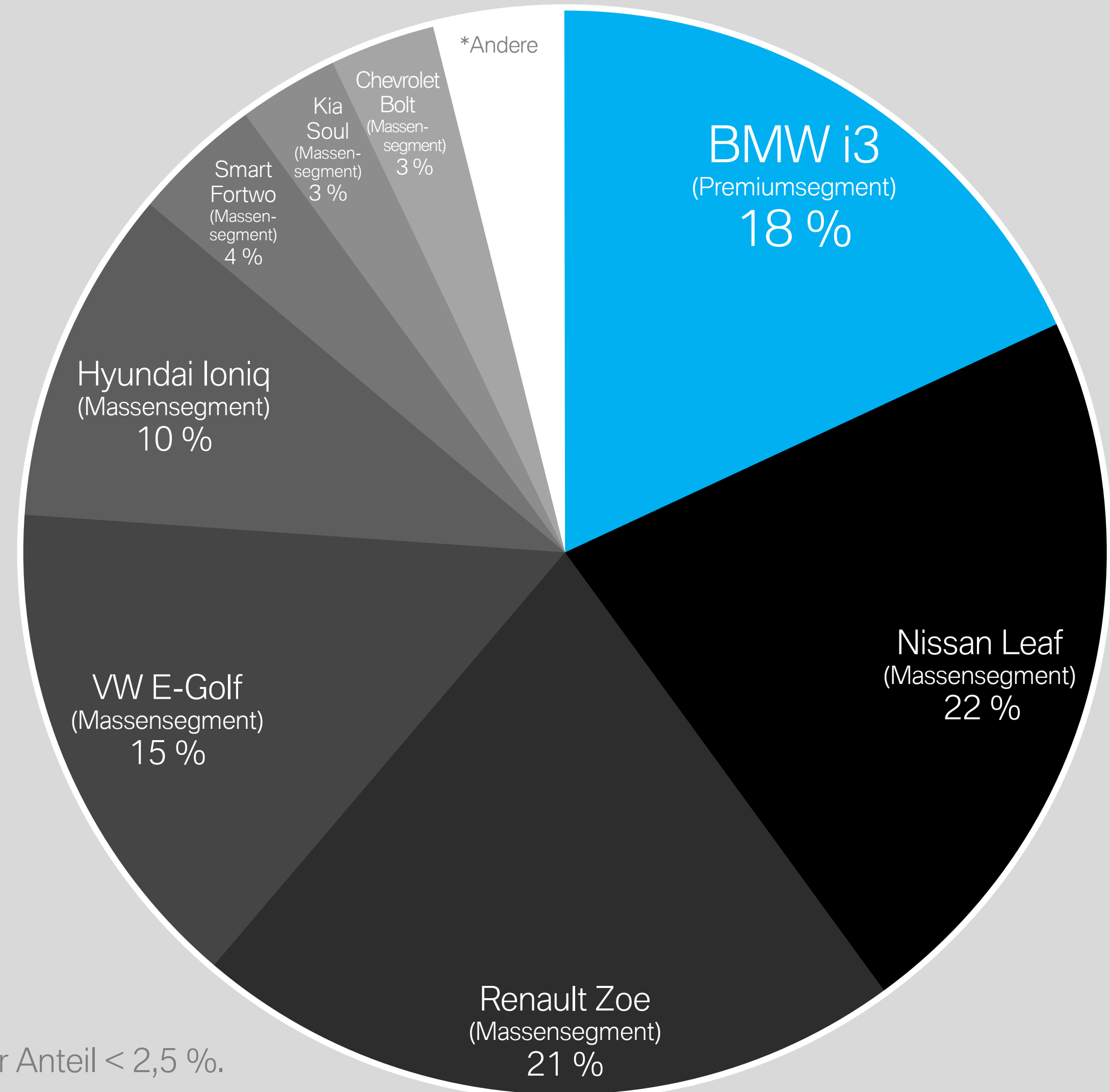
## BMW Infografik

Datenquelle:  
IHS Markit New Registrations BEV+PHEV kombiniert  
Jan - Sept 2019; Okt 2019 Report.

Fahrzeugtyp:  
Personenkraftwagen.

Antriebssystem:  
Elektrisch, elektrisch mit REX, elektrisch mit/ohne REX,  
PHEV Diesel und PHEV Benziner.

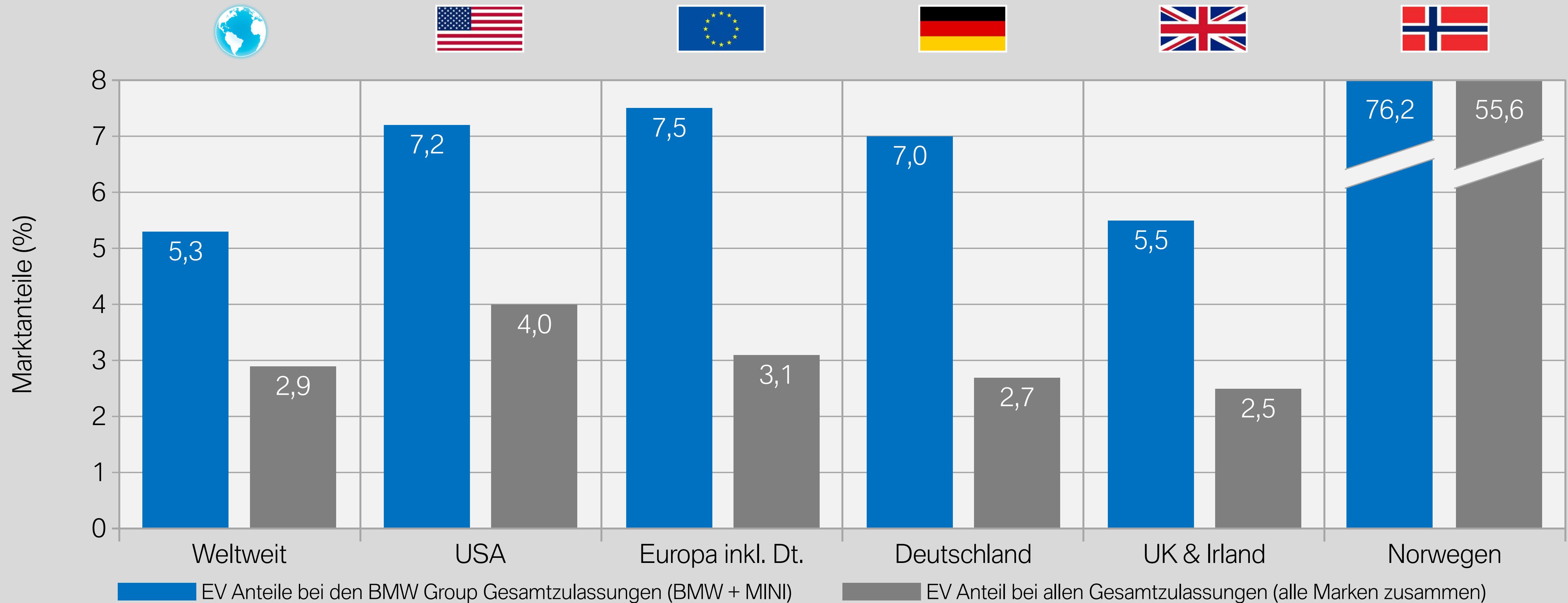
Länderabdeckung:  
Argentinien, Australien, Österreich, Belgien, Brasilien,  
Bulgarien, Kanada, Chile, China, Kroatien, Tschechische  
Republik, Dänemark, Estland, Finnland, Frankreich,  
Deutschland, Griechenland, Hong Kong, Ungarn, Island,  
Indien, Indonesien, Irland, Israel, Italien, Japan, Lettland,  
Litauen, Luxemburg, Malaysia, Malta, Mexiko, Niederlande,  
Neuseeland, Norwegen, Philippinen, Polen, Portugal,  
Rumänien, Russland, Singapur, Slowakei, Slowenien,  
Südafrika, Südkorea, Spanien, Schweden, Schweiz,  
Taiwan, Thailand, Türkei, Großbritannien, USA, Venezuela.



\* Individueller Anteil < 2,5 %.

# ELEKTROMOBILITÄT NACH LÄNDERN. ANTEILE IM EV\* SEGMENT. BMW VERSUS MARKTDURCHSCHNITT.

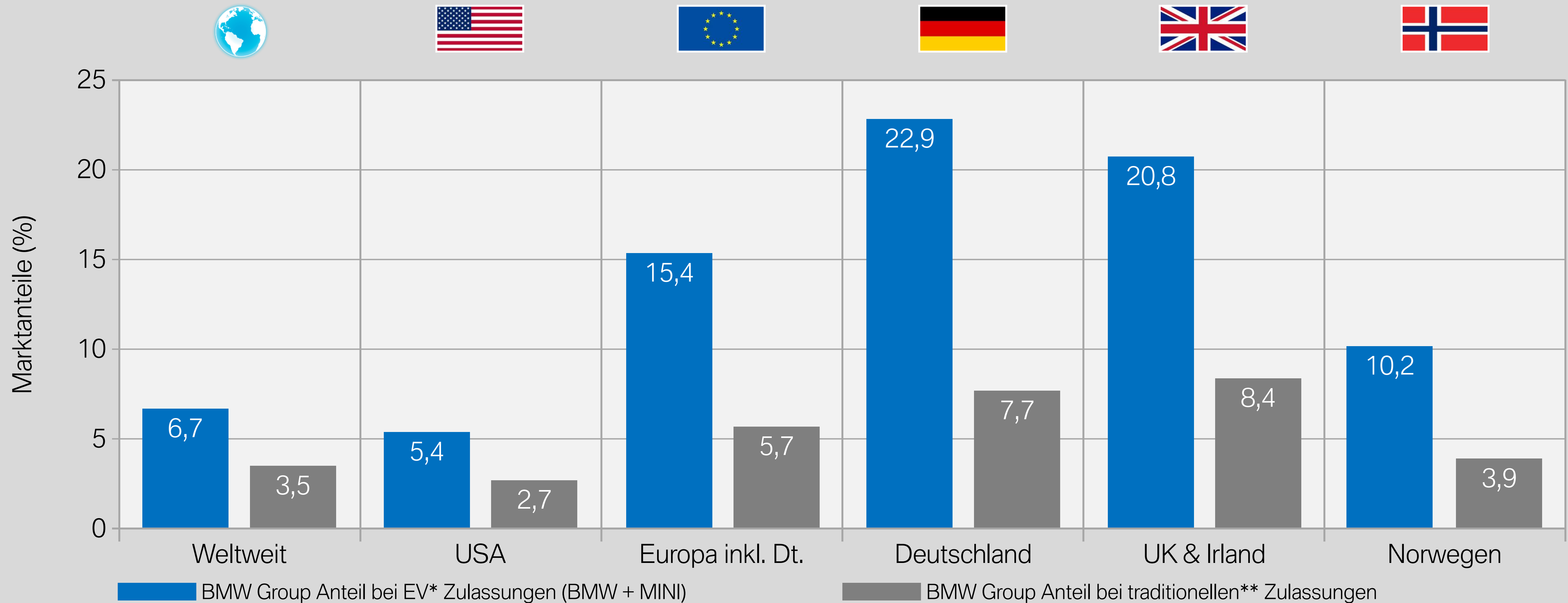
BMW Infografik



Datenquelle: IHS Markit New Registrations Jan - Sept 2019; Okt 2019 Report. (Hinweis Nr. 4 auf der letzten Seite beachten).

# ELEKTROMOBILITÄT NACH LÄNDERN. ANTEILE BEI DEN NEUZULASSUNGEN. BMW EV\* VS. BMW ICE\*\*.

BMW Infografik



Datenquelle: IHS Markit New Registrations Jan - Sept 2019; Okt 2019 Report. (Hinweis Nr. 5 auf der letzten Seite beachten).

# INFOGRAFIKEN ZUR ELEKTROMOBILITÄT. OKTOBER 2019.

Hinweis (4), (5)

\* “EV” bedeutet: Elektrofahrzeuge mit Batterie oder Plug-In-Hybrid Fahrzeuge.

\*\* “ICE” und “traditionell” bedeutet: Verbrennungsmotor.

Datenquelle:

IHS Markit New Registrations Jan - Sept 2019; Okt 2019 Report.

Monat der Datenerhebung kann Länderspezifisch variieren.

Fahrzeugtyp:

Personenkraftwagen.

Antriebssystem:

Elektrisch, elektrisch mit REX, elektrisch mit/ohne REX,

PHEV Diesel und PHEV Benziner.

Länderabdeckung:

Argentinien, Australien, Österreich, Belgien, Brasilien, Bulgarien, Kanada, Chile, China, Kroatien, Tschechische Republik, Dänemark, Estland, Finnland, Frankreich, Deutschland, Griechenland, Hong Kong, Ungarn, Island, Indien, Indonesien, Irland, Israel, Italien, Japan, Lettland, Litauen, Luxemburg, Malaysia, Malta, Mexiko, Niederlande, Neuseeland, Norwegen, Philippinen, Polen, Portugal, Rumänien, Russland, Singapur, Slowakei, Slowenien, Südafrika, Südkorea, Spanien, Schweden, Schweiz, Taiwan, Thailand, Türkei, Großbritannien, USA, Venezuela.