

T H E

GRAN TURISMO



JULI 2020



INHALTSVERZEICHNIS.

04	FREUDE AM FAHREN.	32	SONDERAUSSTATTUNGEN.
08	MODELLVARIANTEN UND FAHRZEUGPREISE.	32	EXTERIEUR.
14	SERIENAUSSTATTUNGEN.	34	RÄDER.
18	MODELLE UND EDITIONEN.	36	INTERIEUR.
18	MODELL ADVANTAGE.	42	AUSSTATTUNGSPAKETE.
20	MODELL SPORT LINE.	44	FAHRDYNAMIK.
22	MODELL LUXURY LINE.	46	ASSISTENZSYSTEME UND KOMFORT.
24	MODELL M SPORT.	50	CONNECTIVITY.
26	FARBWELTEN UND SONDERAUSSTATTUNGEN.	41	BMW SERVICES.
28	FARBWELTEN.	54	TECHNISCHE DATEN.
28	EXTERIEUR.		
30	INTERIEUR.		



WEITERE INFORMATIONEN ONLINE ERFAHREN.

Weitere Informationen sowie den Konfigurator des BMW 3er finden Sie online unter www.bmw.de/3er

Die angegebenen Preise gelten für die in Deutschland angebotenen Modellausführungen.
Alle dargestellten Preise verstehen sich als unverbindliche Preisempfehlung der BMW AG ab Werk ohne Überführungskosten.
Irrtümer und Änderungen bei den Angaben bleiben vorbehalten.
Über den detaillierten Umfang der Sonderausstattungen und über weitere individuelle Ausstattungsmöglichkeiten (BMW Individual) informiert Sie gerne Ihr BMW Partner.

Jedes unserer Fahrzeuge lässt sich am Ende seiner Nutzungsphase problemlos recyceln bzw. verwerten. Zur Rückgabe Ihres Altfahrzeugs wenden Sie sich bitte an Ihren BMW Partner oder informieren Sie sich dazu auf unserer Internetseite unter www.bmw.de/recycling

Die technischen Daten, Verbrauchswerte und Anhängelasten beziehen sich nur auf ein Fahrzeug mit ab Werk verbauter Serien- und Sonderausstattung. Nachträglich verbaute Zubehör- bzw. Anbauteile sind nicht berücksichtigt.

Weitere Informationen erhalten Sie unter www.bmw.de und über unsere BMW Kundenbetreuung Montag bis Sonntag von 8.00–20.00 Uhr
Telefon 089 1250 160 00
E-Mail: kundenbetreuung@bmw.de

Nach Redaktionsschluss können sich am Produkt Änderungen ergeben haben. Die aktuelle Ausgabe der Preisliste finden Sie unter www.bmw.de

Ausgabe 2, 01.07.2020



DIE SCHÖNHEIT DES REISENS.
FASZINATION IN RAUM UND GESTALT –
DAS IST DER BMW 3er GRAN TURISMO.




JEDER SCHWUNG
EIN CHARAKTERZUG.
KRAFTVOLLE ÄSTHETIK UND STILVOLLE
PRÄSENZ IN PERFEKTION VEREINT.





MODELLVARIANTEN UND
FAHRZEUGPREISE.

MODELLVARIANTEN UND FAHRZEUGPREISE.

	BENZINER					
	320i Steptronic	320i xDrive Steptronic	330i Steptronic	330i xDrive Steptronic	340i Steptronic	340i xDrive Steptronic
Nennleistung kW (PS)	135 (184)	135 (184)	185 (252)	185 (252)	240 (326)	240 (326)
Verbrauch EU kombiniert, l/100 km	6,3–6,2	6,7–6,6	6,5–6,3	7,1–7,0	7,7–7,6	8,1–7,9
CO₂-Emission kombiniert, g/km	143–141	154–151	147–144	161–159	176–172	185–181
Effizienzklasse	B	B	B	C	D–C	D
Zylinder / Hubraum cm ³	4 / 1,998	4 / 1,998	4 / 1,998	4 / 1,998	6 / 2,998	6 / 2,998
SERIENAUSSTATTUNG						
	42.988,23 37.058,82	45.425,21 39.159,66				
MODELL ADVANTAGE						
	44.060,50 37.983,19	46.497,48 40.084,03	48.252,10 41.596,64	50.689,08 43.697,48		
MODELL SPORT LINE						
	46.594,95 40.168,07	49.031,93 42.268,91	50.737,83 43.739,50	53.174,81 45.840,34	56.976,49 49.117,65	59.413,46 51.218,49
MODELL LUXURY LINE						
	48.447,05 41.764,71	50.884,03 43.865,55	52.589,92 45.336,13	55.026,90 47.436,97	58.828,58 50.714,29	61.265,55 52.815,13
MODELL M SPORT						
	48.836,97 42.100,84	51.273,95 44.201,68	52.979,83 45.672,27	55.416,81 47.773,11	59.218,49 51.050,42	61.655,46 53.151,26

Dargestellt sind Fahrzeugpreise in **EUR inkl. 16% MwSt./EUR** ohne MwSt, als unverbindliche Preisempfehlung ab Werk ohne Überführungskosten. Die aufgeführten BMW Modelle erfüllen die Euro-6d-TEMP-Abgasnorm. Nähere Informationen hierzu erhalten Sie auf Seite 16.

xDrive – das intelligente Allradsystem von BMW

AUSGEWÄHLTE AUSSTATTUNGEN

- 17" Leichtmetallräder¹
- LED-Scheinwerfer
- Automatische Fahrlichtsteuerung
- Regensensor
- Intelligenter Notruf
- Freisprecheinrichtung mit USB-Schnittstelle
- Lederlenkrad mit Multifunktion inkl. Speed Limit Device
- Klimaautomatik mit 1-Zonen-Regelung
- Radio Professional
- Remote Services

AUSSTATTUNGEN ZUSÄTZLICH ZUR SERIE

- Park Distance Control (PDC) hinten
- Geschwindigkeitsregelung mit Bremsfunktion
- Abloppaket
- Innenspiegel automatisch abblendend

AUSGEWÄHLTE AUSSTATTUNGEN ZUSÄTZLICH ZUM MODELL ADVANTAGE

- | | |
|---|--|
| Exterieur | Interieur |
| <ul style="list-style-type: none"> – 18" Leichtmetallräder – Modellspezifische Designumfänge des Exterieurs in Schwarz hochglänzend | <ul style="list-style-type: none"> – Modellspezifische Designumfänge – Sportsitze in Stoff – Klimaautomatik mit 2-Zonen-Regelung – Lichtpaket inkl. Ambiente Licht |

AUSGEWÄHLTE AUSSTATTUNGEN ZUSÄTZLICH ZUM MODELL ADVANTAGE

- | | |
|---|--|
| Exterieur | Interieur |
| <ul style="list-style-type: none"> – 18" Leichtmetallräder – Modellspezifische Designumfänge des Exterieurs in Chrom hochglänzend | <ul style="list-style-type: none"> – Modellspezifische Designumfänge – Lederausstattung Dakota – Klimaautomatik mit 2-Zonen-Regelung – Lichtpaket inkl. Ambiente Licht |

AUSGEWÄHLTE AUSSTATTUNGEN ZUSÄTZLICH ZUM MODELL ADVANTAGE

- | | |
|---|---|
| Exterieur | Interieur |
| <ul style="list-style-type: none"> – 18" Leichtmetallräder – Modellspezifische Designumfänge des Exterieurs in Schwarz hochglänzend | <ul style="list-style-type: none"> – Modellspezifische Designumfänge – Sportsitze in M-spezifischem Leder Dakota Schwarz mit Kontraststeppung in Blau – Klimaautomatik mit 2-Zonen-Regelung – Lichtpaket inkl. Ambiente Licht |

Die Angaben Kraftstoffverbrauch, CO₂-Emissionen und Effizienzklasse gelten in Abhängigkeit von der gewählten Räderkategorie und Sonderausstattung. Den fahrzeugindividuellen Verbrauchswert nach NEFZ und WLTP erhalten Sie im BMW Online-Konfigurator unter www.bmw.de/konfigurator oder bei Ihrem BMW Partner. Fahrzeuge können aufpreispflichtige Sonderausstattungen zeigen.

¹ abhängig von der gewählten Motorisierung

MODELLVARIANTEN UND FAHRZEUGPREISE.

DIESEL

	318d	320d	320d xDrive Steptronic	330d Steptronic	330d xDrive Steptronic	335d xDrive Steptronic
Nennleistung kW (PS)	110 (150)	140 (190)	140 (190)	190 (258)	190 (258)	230 (313)
Verbrauch EU kombiniert, l/100 km	5,2–4,8	5,1–4,7	5,4–5,2	5,8–5,7	6,2–6,1	6,4
CO₂-Emission kombiniert, g/km	135–125	135–125	141–137	153–150	163–161	169–167
Effizienzklasse	A / A	A / A	A	B	B	C
Zylinder / Hubraum cm ³	4 / 1,995	4 / 1,995	4 / 1,995	6 / 2,993	6 / 2,993	6 / 2,993
SERIENAUSSTATTUNG						
	40.551,26 34.957,98	43.329,41 37.352,94	47.862,18 41.260,50			
MODELL ADVANTAGE						
	41.623,53 35.882,35	44.401,68 38.277,31	48.934,45 42.184,87	53.321,01 45.966,39	55.757,99 48.067,23	
MODELL SPORT LINE						
	44.157,98 38.067,23	46.936,13 40.462,18	51.468,90 44.369,75	55.806,74 48.109,24	58.243,73 50.210,08	60.583,21 52.226,89
MODELL LUXURY LINE						
	46.010,08 39.663,87	48.788,23 42.058,82	53.321,– 45.966,39	57.658,83 49.705,88	60.095,81 51.806,72	62.435,30 53.823,53
MODELL M SPORT						
	46.400,– 40.000,–	49.178,15 42.394,96	53.710,92 46.302,52	58.048,74 50.042,02	60.485,72 52.142,86	62.825,21 54.159,66

Dargestellt sind Fahrzeugpreise in **EUR inkl. 16% MwSt./EUR** ohne MwSt, als unverbindliche Preisempfehlung ab Werk ohne Überführungskosten. Die aufgeführten BMW Modelle erfüllen die Euro-6d-TEMP-Abgasnorm. Nähere Informationen hierzu erhalten Sie auf Seite 16.

xDrive – das intelligente Allradsystem von BMW

AUSGEWÄHLTE AUSSTATTUNGEN

- 17" Leichtmetallräder¹
- LED-Scheinwerfer
- Automatische Fahrlichtsteuerung
- Regensensor
- Intelligenter Notruf
- Freisprecheinrichtung mit USB-Schnittstelle
- Lederlenkrad mit Multifunktion inkl. Speed Limit Device
- Klimaautomatik mit 1-Zonen-Regelung
- Radio Professional
- Remote Services

AUSSTATTUNGEN ZUSÄTZLICH ZUR SERIE

- Park Distance Control (PDC) hinten
- Geschwindigkeitsregelung mit Bremsfunktion
- Abblendenpaket
- Innenspiegel automatisch abblendend

AUSGEWÄHLTE AUSSTATTUNGEN ZUSÄTZLICH ZUM MODELL ADVANTAGE

- | | |
|---|--|
| Exterieur | Interieur |
| <ul style="list-style-type: none"> – 18" Leichtmetallräder – Modellspezifische Designumfänge des Exterieurs in Schwarz hochglänzend | <ul style="list-style-type: none"> – Modellspezifische Designumfänge – Sportsitze in Stoff – Klimaautomatik mit 2-Zonen-Regelung – Lichtpaket inkl. Ambiente Licht |

AUSGEWÄHLTE AUSSTATTUNGEN ZUSÄTZLICH ZUM MODELL ADVANTAGE

- | | |
|---|--|
| Exterieur | Interieur |
| <ul style="list-style-type: none"> – 18" Leichtmetallräder – Modellspezifische Designumfänge des Exterieurs in Chrom hochglänzend | <ul style="list-style-type: none"> – Modellspezifische Designumfänge – Lederausstattung Dakota – Klimaautomatik mit 2-Zonen-Regelung – Lichtpaket inkl. Ambiente Licht |

AUSGEWÄHLTE AUSSTATTUNGEN ZUSÄTZLICH ZUM MODELL ADVANTAGE

- | | |
|---|---|
| Exterieur | Interieur |
| <ul style="list-style-type: none"> – 18" Leichtmetallräder – Modellspezifische Designumfänge des Exterieurs in Schwarz hochglänzend | <ul style="list-style-type: none"> – Modellspezifische Designumfänge – Sportsitze in M-spezifischem Leder Dakota Schwarz mit Kontraststeppung in Blau – Klimaautomatik mit 2-Zonen-Regelung – Lichtpaket inkl. Ambiente Licht |

Die Angaben Kraftstoffverbrauch, CO₂-Emissionen und Effizienzklasse gelten in Abhängigkeit von der gewählten Räderkategorie und Sonderausstattung. Den fahrzeugindividuellen Verbrauchswert nach NEFZ und WLTP erhalten Sie im BMW Online-Konfigurator unter www.bmw.de/konfigurator oder bei Ihrem BMW Partner. Fahrzeuge können aufpreispflichtige Sonderausstattungen zeigen.

¹ abhängig von der gewählten Motorisierung

AUSGEWÄHLTE SERIENAUSSTATTUNGEN.



BMW 320i, Schwarz Uni (SA), 18" Leichtmetallräder 658 (SA)



Innenraum Stoff Move Anthrazit, Interieurleiste Satinsilber, matt



BMW 320i, Auspuffendrohr mit Chromblende

EXTERIEUR

Lackierung Schwarz Uni

17" Leichtmetallräder Sternspeiche 394⁽¹⁾
8Jx17 mit Bereifung 225/55

Zierelement Air Breather an den vorderen Radhäusern in Schwarz matt

Fensterschachtelabdeckung und Zierleiste Fensterrahmen in Schwarz matt, Nierenstäbe in schwarz

Aktiver Heckspoiler⁽²⁾
Manuelle Betätigung über Taster in Fahrertür möglich

Auspuffendrohr mit Chromblende

Radschraubensicherungen

INTERIEUR/SITZE/LENKRÄDER

Polsterung Stoff Move

Interieurleisten satinsilber matt

Seriensitz für Fahrer und Beifahrer
manuelle Einstellung für Sitzhöhe, Sitzlängsrichtung, Lehnenneigung und Kopfstützenhöhe

Lederlenkrad mit Multifunktion
inkl. Speed Limit Device (einstellbares Geschwindigkeitslimit)
Lenksäule mechanisch verstellbar in Höhe und Länge

Fußmatten in Velours

Ablagemöglichkeiten

- Ablagefach in Türverkleidung vorn mit Verstaumöglichkeiten für Flaschen (1 l)
- Getränkehalter vorn
- Ablagefach mit Deckel in der Mittelarmlehne
- Ablagefach unter dem Ladeboden

Armauflage vorn, verschiebbar

Mittelarmlehne im Fond inkl. 2 Getränkehaltern

Fondkopfstützen klappbar

Durchladesystem (40:20:40) inkl. verstellbarer Rücksitzlehnenneigung

MOTORISIERUNGSABHÄNGIGE AUSSTATTUNGEN

320i/320i xDrive/330i/330i xDrive/320d/320d xDrive/330d/330d xDrive/335d xDrive:

- Auspuffendrohr doppelt mit Chromblende

330i/330i xDrive/330d/330d xDrive:

- 17" Leichtmetallräder V-Speiche 395
- 7½ Jx17 mit Bereifung 225/50

340i/340i xDrive/335d xDrive:

- 18" Leichtmetallräder Doppelspeiche 397
- 8Jx18 mit Bereifung 225/45 vorn
- 8Jx18 mit Bereifung 255/40 hinten
- Zierelement Air Breather an den vorderen Radhäusern in Schwarz hochglänzend
- Auspuffendrohre links und rechts (340i/340i xDrive), doppelt (335d xDrive) in Schwarzchrom

MOTORISIERUNGSABHÄNGIGE AUSSTATTUNGEN

340i/340i xDrive/335d xDrive:

- Stoff Corner mit rotem oder grauem Akzent
- Interieurleisten schwarz hochglänzend mit Akzentleiste Korallrot matt
- Sportsitze für Fahrer und Beifahrer
- Sport-Lederlenkrad mit roter Naht



1



2

AUSGEWÄHLTE SERIENAUSSTATTUNGEN.

ANTRIEB/FAHRDYNAMIK/FAHRWERK

BMW TwinPower Turbo Benzinmotor mit Abgasnorm Euro 6d-TEMP
Otto-Partikelfilter (OPF)

BMW 4-Zylinder TwinPower Turbo Dieselmotor mit Abgasnorm Euro 6d-TEMP
Diesel-Partikelfilter (DPF), NOx-Speicherkatalysator (NSC) und AdBlue Einspritzung (SCR), AdBlue Tankinhalt 21,9 Liter

BMW 6-Zylinder TwinPower Turbo Dieselmotor mit Abgasnorm Euro 6d-TEMP
Diesel-Partikelfilter (DPF), NOx-Speicherkatalysator (NSC) und AdBlue Einspritzung (SCR), AdBlue Tankinhalt 21,9 Liter

6-Gang manuelles Getriebe^[1]

Auto Start Stop Funktion

Fahrerlebnisschalter mit ECO PRO Modus

Servotronic
geschwindigkeitsabhängige Anpassung der Lenkrafunterstützung

Fehlbetankungsschutz für Dieselfahrzeuge

Nur bei Allradmodellen BMW xDrive
permanentes Allradsystem mit vollvariabler Drehmomentverteilung zwischen Vorder- und Hinterachse

SICHERHEIT

Intelligenter Notruf inkl. Teleservices^{*[5]}
Telematikdienst mit manuellem und automatischem Notruf, stellt im Bedarfsfall über das BMW Call Center die Verbindung zu Hilfs- und Rettungsdiensten her, Neben der aktuellen Position des Fahrzeugs werden zusätzlich Daten über die Unfallsschwere übermittelt.

Airbags
– Fahrer- und Beifahrerairbag
– Seiten- und Kopfairbags
– Beifahrerairbag deaktivierbar

Kindersitzbefestigung ISOFIX für die äußeren Fondsitze

Fahrsicherheitssysteme
– Anti-Blockier-System (ABS) inkl. Bremsassistent und dynamische Bremsleuchten
– Cornering Brake Control (CBC)
– Dynamische Stabilitäts Control (DSC) inkl. Dynamische Traktions Control (DTC)

Reifendruckanzeige

Wardreieck und Verbandskasten

Wegfahrsicherung
elektronisch codiert mit Wechselcode, anerkannt gemäß AZT (Allianz Zentrum für Technik)/TÜV

Sicherheitsbatterieklamme

*** Informationen zu den BMW ConnectedDrive Diensten, die Allgemeinen Geschäfts- und Nutzungsbedingungen BMW ConnectedDrive sowie die rechtlichen Hinweise zum Datenschutz finden Sie unter www.bmw.de/connecteddride_informationen.**
Für Fragen können Sie sich auch an die BMW ConnectedDrive Hotline wenden, die telefonisch von **Montag bis Sonntag von 8:00 bis 20:00 Uhr** unter **Tel. +49 89 1250-160 10** sowie per E-Mail unter **bmw-connecteddrive@bmw.de** zur Verfügung steht.

FUNKTIONALITÄT

LED-Scheinwerfer für Abblend- und Fernlicht
4 Leuchtringen in LED-Technik und Akzentleuchten vorn, inkl. automatischer Fahrlichtsteuerung

LED-Nebelscheinwerfer

abgedunkelte Heckleuchten mit LED-Lichtleitstäben

Klimaautomatik mit 1-Zonen-Regelung^[6]
Drehsteller für Temperatur und Luftverteilung, Wippe für Gebläse, Umluftfunktion, Mikrofilter

Regensensor
automatische Aktivierung / Intervallsteuerung der Scheibenwischer vorn

Wärmeschutzverglasung grün rundum

Schlüsselloser Motorstart

Außenspiegel beheizt und elektrisch einstellbar

Frontscheibenwaschdüsen beheizt

Heckklappenöffnung über Funkschlüssel

Automatische Heckklappenöffnung inkl. Schließfunktion
Öffnungshöhe über i-Drive einstellbar

Personal Profile
schlüsselbezogene Personalisierung wichtiger Bedienfunktionen

Steckdose (12 V)
in Mittelkonsole vorn und im Gepäckraum

Gepäckraumabdeckung
im Ladeboden verstaubar

Verzurrösen im Gepäckraum

MOTORISIERUNGSABHÄNGIGE AUSSTATTUNGEN

330i/330i xDrive/340i/340i xDrive/330d/330d xDrive/335d xDrive:
– Innenlichtpaket inkl. Ambiente Licht mit Beleuchtung für Make-up-Spiegel, Fußraumleuchten vorn, Leseleuchten vorn und hinten sowie Auflicht hinten
– Park Distance Control (PDC) hinten
– Geschwindigkeitsregelung mit Bremsfunktion
– Ablagenpaket

340i/340i xDrive/335d xDrive:
– Klimaautomatik mit 2-Zonen-Regelung
– Lichtpaket inkl. Ambiente Licht

NAVIGATION/INFOTAINMENT

ConnectedDrive Services^{*[7]}
kostenlose Nutzung von Fahrzeug Apps über BMW Online (Mobiles Internetportal, inkl. Zugriff auf Wetterinformationen, Nachrichten, etc.), BMW Connected+ (ermöglicht via Bluetooth-Verbindung zur BMW Connected App, Fahrzeugintegration personalisierter und mobilitätsbezogener Services), Registrierung erforderlich für personalisierbare Dienste

Remote Services
Fernfunktionen, die via ausgewählter Smartphones mit der BMW ConnectedApp abrufbar sind, u. a., Fahrzeug öffnen/verriegeln und Standortsuche, Senden von Zieladressen an das Fahrzeug. Der Dienst muss zur Nutzung vorab personalisiert aktiviert werden. (Laufzeit: 3 Jahre)

Hochauflösender 6,5" Farbbildschirm inkl. iDrive Controller

Radio Professional mit 6 Lautsprechern und Heckscheiben-antenne

DAB-Tuner
zusätzlicher Empfang von digitalen Radioprogrammen, DAB+ fähig

Freisprecheinrichtung mit USB-Schnittstelle
Bluetooth-Schnittstelle zur Verbindung kompatibler Mobiltelefone mit dem Fahrzeug inkl. Bluetooth-Audio-Streaming, USB-Anschluss für MP3-Player oder USB-Speichersticks zum Abspielen von Audiodateien, MP3-fähig

Favoritentasten
8 frei belegbare Tasten zur Speicherung u. a., von Radiosendern und Telefonnummern

Bordcomputer
mit Check-Control, Außentemperaturanzeige, Serviceintervallanzeige mit Restwegstrecke

MOTORISIERUNGSABHÄNGIGE AUSSTATTUNGEN

320i/320i xDrive/330i/330i xDrive:
– BMW TwinPower Turbo 4-Zylinder Benzinmotor

340i/340i xDrive:
– BMW TwinPower Turbo Reihen 6-Zylinder Benzinmotor

318d/320d/320d xDrive:
– BMW TwinPower Turbo 4-Zylinder Dieselmotor

330d/330d xDrive/335d:
– BMW TwinPower Turbo Reihen 6-Zylinder Dieselmotor

320i/320i xDrive/330i/330i xDrive/340i/340i xDrive/320d xDrive/330d/330d xDrive/335d xDrive:
– 8-Gang Steptronic Getriebe^[4]



Abbildungen ähnlich. Irrtümer und Änderungen bleiben vorbehalten.

www.bmw.de/konfigurator

MODELL ADVANTAGE.

Das Modell Advantage bildet die Basis für alle nachfolgenden Modelle.



BMW 320d, Advantage, Mineralweiß metallic (SA), 18" Leichtmetallräder 658 (SA)



Sitze in Stoff Move Anthrazit, Interieurleiste Satinsilber matt



BMW 320d, Park Distance Control (PDC) hinten

Informationen und Abbildungen zu den Farbvarianten Exterieur und Interieur finden Sie auf den Seiten 28–31.

Weitere Sonderausstattungen sowie Preise entnehmen Sie bitte dem Abschnitt Sonderausstattungen ab Seite 32.

Abbildungen ähnlich. Irrtümer und Änderungen bleiben vorbehalten.

www.bmw.de/konfigurator

MODELL ADVANTAGE.

EXTERIEUR		EUR inkl. 16% MwSt. EUR ohne MwSt.	INTERIEUR		EUR inkl. 16% MwSt. EUR ohne MwSt.
507	Park Distance Control (PDC) hinten ⁽¹⁾		544	Geschwindigkeitsregelung mit Bremsfunktion ⁽²⁾	
			493	Ablagenpaket ⁽³⁾	
			431	Innenspiegel automatisch abdunkelnd	



1



2



3

MODELL SPORT LINE.

Zusätzliche Ausstattungsumfänge
zum Modell Advantage.



BMW 340i, Mineralgrau metallic (SA), Exterieurumfänge in Aluminium satiniert (SA), M Sportbremse (SA), PDC vorn und hinten (SA), Leichtmetallräder Doppelspeiche 397



Leder Dakota Oyster (SA), Interieurleiste in Edelholzausführung Esche Maser und Metallintarsie mit Akzent Perlganz Chrom (SA)



BMW 340i, Stoßfänger hinten mit Blende in Schwarz hochglänzend, Auspuffendrohr in Schwarzchrom

Informationen und Abbildungen zu den Farbweihen Exterieur und Interieur finden Sie auf den Seiten 28–31.

Weitere Sonderausstattungen sowie Preise entnehmen Sie bitte dem Abschnitt Sonderausstattungen ab Seite 32.

Abbildungen ähnlich. Irrtümer und Änderungen bleiben vorbehalten.

www.bmw.de/konfigurator

MODELL SPORT LINE.

EXTERIEUR		EUR inkl. 16 % MwSt. EUR ohne MwSt.
2A5	18" Leichtmetallräder Doppelspeiche 397, Ferricgrau, glanzgedreht^[1] 8Jx18 mit Bereifung 225/50 mit Notlaufeigenschaften	
2W0	19" Leichtmetallräder Vielspeiche 674, Ferricgrau mit Mischbereifung^[2] 8Jx19 / Bereifung 225/45 9Jx19 / Bereifung 255/40 mit Notlaufeigenschaften	926,05 798,32
2NH	M Sportbremse Blau lackierte Bremssättel mit M Schriftzug In Verbindung mit Modell Sport Line nur für 340i/ 340i xDrive/335d xDrive	682,36 588,24
	Nieren-Längsstäbe in Schwarz hochglänzend	
	Lufteinlässe mit Einsätzen in Schwarz hochglänzend	
	Zierelement Air Breather an den vorderen Radhäusern in Schwarz hochglänzend	
	Stoßfänger hinten mit Blende in Schwarz hochglänzend	
	Auspuffendrohr in Schwarzchrom	
3L8	Exterieurumfänge in Aluminium satiniert	194,96 168,07
3BE	Außenspiegelkappen in Schwarz hochglänzend	—
508	Park Distance Control (PDC) vorn und hinten durch akustische Abstandswarnung inkl. optischer Anzeige im Farbbildschirm	194,96 168,07
MOTORISIERUNGSABHÄNGIGE AUSSTATTUNGEN		
	330i/330i xDrive/340i/340i xDrive/330d/330d xDrive/335d xDrive: – 17" Leichtmetallräder Sternspeiche 394 optional ohne Aufpreis	
	320i/320i xDrive/318d/320d/320d xDrive: – 17" Leichtmetallräder Sternspeiche 395 optional ohne Aufpreis	
INTERIEUR		EUR inkl. 16 % MwSt. EUR ohne MwSt.
	Polsterung	
	Stoff Corner mit rotem oder grauem Akzent	
	Stoff-/Lederkombination Breeze	682,36 588,24
	Leder Dakota Nur in Verbindung mit Sitzheizung für Fahrer und Beifahrer	1.900,85 1.638,66
481	Sportsitze für Fahrer und Beifahrer	
	Interieurleisten	
4LV	Schwarz hochglänzend mit Akzentleiste Korallrot mott	
4LU	Schwarz hochglänzend mit Akzentleiste Perlganz Chrom	
4FT	Aluminium Längsschliff fein mit Akzentleiste Schwarz hochglänzend	146,22 126,05
4CA	Edelholzausführung Esche Maser mit Metallintarsie und Akzentleiste Perlganz Chrom	438,65 378,15
255	Sport-Lederlenkrad mit roter Naht	
2XE	Sport-Lederlenkrad schwarz (ohne Kontrastnaht)	—
	Instrumenten-Kombination mit spezifischer Ziffernblattbedruckung und Chronoskalierung	
	Zierspannen in Perlganz Chrom um Klimaautomatik und Radio	
	Einstiegsleisten vorn mit Einleger in Aluminium	
	Funkfernbedienung mit Sponge in Rot	
563	Lichtpaket inkl. Ambiente Licht und Begrüßungslicht mit Farbwechsel^[3]	
534	Klimaautomatik mit 2-Zonen-Regelung	
	Fahrerlebnisschalter inkl. Sport+ Modus	



— Sonderausstattung ohne Mehr-/Minderpreis

MODELL LUXURY LINE.

Zusätzliche Ausstattungsumfänge zum Modell Advantage.



BMW 330i, Mineralweiß metallic (SA), PDC vorn und hinten (SA), 19" Leichtmetallräder 674 (SA)



Innenraum Leder Dakota Cognac, Interieurleiste Edelholzausführung Esche Moser mit Metallintarsie



BMW 330i, Stoßfänger hinten mit Blende in Chrom hochglänzend, Auspuffendrohr in Chrom hochglänzend

Informationen und Abbildungen zu den Farbweihen Exterieur und Interieur finden Sie auf den Seiten 28–31.

Weitere Sonderausstattungen sowie Preise entnehmen Sie bitte dem Abschnitt Sonderausstattungen ab Seite 32.

Abbildungen ähnlich. Irrtümer und Änderungen bleiben vorbehalten.

www.bmw.de/konfigurator

MODELL LUXURY LINE.

EXTERIEUR		EUR inkl. 16 % MwSt. EUR ohne MwSt.	INTERIEUR		EUR inkl. 16 % MwSt. EUR ohne MwSt.
2H2	18" Leichtmetallräder Vielspeiche 416, Reflexsilber^[1] 8Jx18 mit Bereifung 225/50 mit Notlaufeigenschaften		Polsterung		
			Leder Dakota		
2W0	19" Leichtmetallräder Vielspeiche 674, Ferricgrau mit Mischbereifung^[2] 8Jx19 / Bereifung 225/45 9Jx19 / Bereifung 255/40 mit Notlaufeigenschaften	926,05 798,32	494 Sitzheizung für Fahrer und Beifahrer		
	Nieren-Längsstäbe in Chrom hochglänzend		Interieurleisten		
	Lufteinlässe mit Einsätzen in Chrom hochglänzend		4FU Edelholzausführung Fineline anthrazit mit Akzentleiste Perlganz Chrom		
	Zierelement Air Breather an den vorderen Radhäusern in Chrom hochglänzend		4CA Edelholzausführung Esche Moser mit Metallintarsie und Akzentleiste Perlganz Chrom	146,22 126,05	
	Stoßfänger hinten mit Blende in Chrom hochglänzend		255 Sport-Lederlenkrad		
	Seitenfensterrahmen in Chrom hochglänzend		Zierspangen in Perlganz Chrom um Klimaautomat und Radio		
	Auspuffendrohr in Chrom hochglänzend		Chromspanne in der Mittelkonsole		
508	Park Distance Control (PDC) vorn und hinten durch akustische Abstandswarnung inkl. optischer Anzeige im Farbbildschirm	194,96 168,07	Einstiegsleisten vorn mit Einleger in Aluminium		
			Funkfernbedienung mit Sponage in Chrom		
			563 Lichtpaket inkl. Ambiente Licht und Begrüßungslicht mit Farbwechsel		
			534 Klimaautomat mit 2-Zonen-Regelung^[3]		

MOTORISIERUNGSABHÄNGIGE AUSSTATTUNGEN

330i/330i xDrive/340i/340i xDrive/330d/330d xDrive/335d xDrive:

– 17" Leichtmetallräder Sternspeiche 394 optional ohne Aufpreis

320i/320i xDrive/318d/320d/320d xDrive:

– 17" Leichtmetallräder Sternspeiche 395 optional ohne Aufpreis



— Sonderausstattung ohne Mehr-/Minderpreis

MODELL M SPORT.

Zusätzliche Ausstattungsumfänge
zum Modell Advantage.



BMW 340i, Estoril Blau metallic (SA), M Sportbremse (SA), PDC vorn und hinten (SA), 19" M Leichtmetallräder 598 M, Jetblack (SA)



Innenraum M-spezifisches Leder Dakota schwarz mit Kontraststeppung Blau (SA), Interieurleiste in Aluminium Hexagon mit Akzentleiste in Estoril Blau matt, BMW Individual Dachhimmel anthrazit



BMW 340i, M Aerodynamikpaket, BMW Individual Hochglanz Shadow Line, Auspuffendrohr in Chrom

MODELL M SPORT.

EXTERIEUR	EUR inkl. 16% MwSt. EUR ohne MwSt.	INTERIEUR	EUR inkl. 16% MwSt. EUR ohne MwSt.
BMW Niere mit neun exklusiv gestalteten Längsstäben in Schwarz hochglänzend, Nierenrahmen in Schwarz hochglänzend, Endrohrblende in Schwarzchrom		Polsterung	
Uni Lackierung Alpinweiß		CCL1 Stoff Corner mit grauem Akzent	–,-
Metallic-Lackierung Estoril Blau, Saphirschwarz, Mineralgrau, Glaciersilber	877,31 756,30	LCNL M-spezifisches Leder Dakota Schwarz mit Kontraststeppung in Blau	–,-
2PE 18" M Leichtmetallräder Sternspeiche 400 M mit Mischbereifung⁽¹⁾ 8Jx18 mit Bereifung 225/50 vorn 9Jx18 mit Bereifung 255/45 hinten mit Notlaufeigenschaften		Leder Dakota Schwarz, Oyster, Venetobeige, Korallrot, Cognac	1.033,28 890,76
26B 18" M Leichtmetallräder Sternspeiche 400 M, Jetblack mit Mischbereifung⁽²⁾ 8Jx18 mit Bereifung 225/50 vorn 9Jx18 mit Bereifung 255/45 hinten mit Notlaufeigenschaften	292,44 252,10	494 Sitzheizung für Fahrer und Beifahrer	–,-
2V5 19" M Leichtmetallräder Doppelspeiche 598 M, Jetblack mit Mischbereifung 8Jx19 mit Bereifung 225/45 vorn 9Jx19 mit Bereifung 255/40 hinten mit Notlaufeigenschaften	1.072,27 924,37	481 Sportsitze für Fahrer und Beifahrer	
M Kennzeichnung links/rechts an der Seitenwand vorn		Interieurleisten	
2VL Variable Sportlenkung inkl. Servotronic	243,69 210,08	4WF Aluminium Hexagon mit Akzentleiste Estoril Blau matt	
704 M Sportfahrwerk Nicht für BMW xDrive-Modelle		4WG Aluminium Hexagon mit Akzentleiste Schwarz hochglänzend	–,-
225 Serienfahrwerk Standard für BMW xDrive-Modelle	–,-	4FT Aluminium Längsschliiff fein mit Akzentleiste Schwarz hochglänzend	–,-
2VF Adaptives Fahrwerk mit Tieferlegung um 10 mm und Dämpfersteuerung über Fahrerlebnisschalter sowie sportlicherer Fahrwerksauslegung bei gleichzeitiger Wahrung des Fahrkomforts (BMW xDrive-Modelle ohne Tieferlegung)	682,36 588,24	710 M Lederlenkrad	
2NH M Sportbremse Blau lackierte Bremssättel mit M Schriftzug M Aerodynamikpaket	682,36 588,24	Instrumentenkombination mit spezifischer Ziffernblattbedruckung und Chronoskalierung	
3DE Entfall spezifischer Designumfänge Ersatz Nierenrahmen Schwarz hochglänzend und Endrohrblenden Schwarzchrom in Chrom hochglänzend	–,-	Zierspangen in Perlglanz Chrom um Klimaautomatik und Radio	
3LB Exterieurumfänge in Aluminium satiniert	–,-	775 BMW Individual Dachhimmel anthrazit	
Zierelement Air Breather an den vorderen Radhäusern in Schwarz hochglänzend		M Fußstütze	
3DZ Entfall Zusatz-Schriftzug außen	–,-	M Einstiegsleisten vorn mit Einleger in Aluminium⁽³⁾	
3BE Außenspiegelkappen in Schwarz hochglänzend	–,-	Funkfernbedienung mit Sponge in Blau	
		563 Lichtpaket inkl. Ambiente Licht und Begrüßungslicht mit Farbwechsel	
		534 Klimaautomatik mit 2-Zonen-Regelung	
		Fahrerlebnisschalter inkl. Sport+ Modus	



–,- Sonderausstattung ohne Mehr-/Minderpreis

Informationen und Abbildungen zu den Farbweihen Exterieur und Interieur finden Sie auf den Seiten 28–31.

Weitere Sonderausstattungen sowie Preise entnehmen Sie bitte dem Abschnitt Sonderausstattungen ab Seite 32.

Abbildungen ähnlich. Irrtümer und Änderungen bleiben vorbehalten.

www.bmw.de/konfigurator

FARBWELT EXTERIEUR.



■ Uni 668 Schwarz



□ Uni 300 Alpinweiß¹



□ Metallic 475 Saphirschwarz²



□ Metallic B39 Mineralgrau²



□ Metallic A89 Imperialblau Brillanteffekt




□ Metallic A83 Glaciersilber²

MODELL M SPORT



□ Metallic A96 Mineralweiß²



□ Metallic B45 Estoril Blau

Stellen Sie mit dem Konfigurator Ihren ganz persönlichen BMW zusammen. Alle aktuellen Farben und Ausstattungen stehen Ihnen bei der Auswahl zur Verfügung. Mehr unter www.bmw.de/konfigurator

Die hier abgebildeten Farbfelder sollen Ihnen einen ersten Eindruck der Farben und Materialien für Ihren BMW vermitteln. Erfahrungsgemäß können Druckfarben den Farbton der Lackierungen, Polster und Interieurleisten jedoch im Einzelfall nicht originalgetreu wiedergeben. Besprechen Sie daher gern die Farbwahl mit Ihrem BMW Vertragshändler oder in Ihrer Niederlassung. Zudem kann man Ihnen dort auch Muster zeigen und bei speziellen Wünschen weiterhelfen.

■ Serienausstattung

□ Sonderausstattung

¹ Serienmäßig erhältlich für Modell M Sport.
² Optional erhältlich für Modell M Sport.

FARBWELT INTERIEUR.

STOFF

Verfügbar mit	
<input checked="" type="checkbox"/> Basis <input checked="" type="checkbox"/> Modell Advantage	Stoff Move BDAT Anthrazit ¹
<input type="checkbox"/> Basis <input type="checkbox"/> Modell Advantage <input checked="" type="checkbox"/> Modell Sport Line <input checked="" type="checkbox"/> Modell M Sport	Stoff Corner CCL1 Anthrazit, Akzent Grau
<input checked="" type="checkbox"/> Modell Sport Line	Stoff Corner CCL2 Anthrazit, Akzent Rot

STOFF-/LEDER-KOMBINATION

Verfügbar mit	
<input type="checkbox"/> Basis <input type="checkbox"/> Modell Advantage <input type="checkbox"/> Modell Sport Line	Stoff-/Leder-Kombination Breeze CBAT Anthrazit, Interieurfarbe in Schwarz
<input type="checkbox"/> Basis <input type="checkbox"/> Modell Advantage <input type="checkbox"/> Modell Sport Line	Stoff-/Leder-Kombination Breeze CBOP Oyster, Instrumenten- tafenplatte Unterteil in Oyster

LEDER

Verfügbar mit	
<input type="checkbox"/> Basis <input type="checkbox"/> Modell Advantage <input type="checkbox"/> Modell Sport Line <input checked="" type="checkbox"/> Modell Luxury Line	Leder Dakota LCV1 Venetobeige, Interieurfarbe in Schwarz
<input type="checkbox"/> Basis <input type="checkbox"/> Modell Advantage <input type="checkbox"/> Modell Sport Line <input checked="" type="checkbox"/> Modell Luxury Line	Leder Dakota LCVF Venetobeige, Interieurfarbe in Venetobeige
<input type="checkbox"/> Basis <input type="checkbox"/> Modell Advantage <input type="checkbox"/> Modell Sport Line <input checked="" type="checkbox"/> Modell Luxury Line <input type="checkbox"/> Modell M Sport	Leder Dakota LCSW Schwarz, Interieurfarbe in Schwarz
<input type="checkbox"/> Basis <input type="checkbox"/> Modell Advantage <input type="checkbox"/> Modell Sport Line <input checked="" type="checkbox"/> Modell Luxury Line <input type="checkbox"/> Modell M Sport	Leder Dakota LCOM Oyster, Akzent Oyster dunkel, Instrumen- tafenplatte Unterteil in Oyster
<input checked="" type="checkbox"/> Modell Sport Line <input checked="" type="checkbox"/> Modell Luxury Line <input type="checkbox"/> Modell M Sport	Leder Dakota LCFJ Venetobeige, Akzent Oyster dunkel, Ausstattungsteile in Venetobeige
<input checked="" type="checkbox"/> Modell Sport Line <input checked="" type="checkbox"/> Modell Luxury Line <input type="checkbox"/> Modell M Sport	Leder Dakota LCFV Venetobeige, Akzent Oyster dunkel, Aus- stattungsteile in Schwarz
<input checked="" type="checkbox"/> Modell Sport Line <input type="checkbox"/> Modell M Sport	Leder Dakota LCL5 Korallrot, Akzent Schwarz
<input type="checkbox"/> Modell Sport Line <input type="checkbox"/> Modell M Sport	Leder Dakota LCRY Cognac, Akzent Braun, Interieurfarbe Schwarz
<input checked="" type="checkbox"/> Modell Luxury Line	Leder Dakota LCRZ Cognac, Akzent Braun, Interieurfarbe Schwarz/Cognac
<input type="checkbox"/> Modell Sport Line <input checked="" type="checkbox"/> Modell Luxury Line <input type="checkbox"/> Modell M Sport	Leder Dakota LCLB Schwarz, Akzent Oyster dunkel
<input type="checkbox"/> Modell Sport Line	Leder Dakota LCL3 Schwarz, Akzent Rot
<input checked="" type="checkbox"/> Modell M Sport	Leder Dakota LCNL Schwarz, Kontrast- steppung in Blau

INTERIEURLEISTEN

Verfügbar mit	
<input checked="" type="checkbox"/> Basis <input checked="" type="checkbox"/> Modell Advantage	4CG Satin Silber matt
<input checked="" type="checkbox"/> Modell Sport Line	4LV Schwarz hoch- glänzend, Akzentleiste Korallrot matt
<input checked="" type="checkbox"/> Modell M Sport	4WF Aluminium Hexagon, Akzentleiste Blau matt
<input checked="" type="checkbox"/> Modell M Sport	4WG Aluminium Hexagon, Akzentleiste Schwarz hochglänzend
<input type="checkbox"/> Basis <input type="checkbox"/> Modell Advantage <input checked="" type="checkbox"/> Modell Sport Line <input checked="" type="checkbox"/> Modell Luxury Line	4LU Schwarz hoch- glänzend, Akzent- leiste Perlglanz Chrom
<input type="checkbox"/> Basis <input type="checkbox"/> Modell Advantage <input type="checkbox"/> Modell Sport Line <input checked="" type="checkbox"/> Modell Luxury Line <input checked="" type="checkbox"/> Modell M Sport	4FT Aluminium Längs- schliff fein, Akzentleiste Schwarz hochglänzend
<input type="checkbox"/> Basis <input type="checkbox"/> Modell Advantage <input type="checkbox"/> Modell Sport Line <input checked="" type="checkbox"/> Modell Luxury Line <input type="checkbox"/> Modell M Sport	4FU Edelholzausführung Fineline Anthrazit, Akzent- leiste Perlglanz Chrom
<input type="checkbox"/> Modell Sport Line <input type="checkbox"/> Modell Luxury Line <input type="checkbox"/> Modell M Sport	4GA Edelholzausführung Esche Maser mit Metall- inlays, Akzentleiste Perlglanz Chrom

BMW INDIVIDUAL INTERIEURLEISTEN

Verfügbar mit	
<input type="checkbox"/> Basis <input type="checkbox"/> Modell Advantage <input type="checkbox"/> Modell Sport Line <input type="checkbox"/> Modell Luxury Line <input type="checkbox"/> Modell M Sport	BMW Individual Interieurleiste XE7 Pianoack Schwarz, Akzentleiste Perlglanz Chrom
<input type="checkbox"/> Basis <input type="checkbox"/> Modell Advantage <input type="checkbox"/> Modell Sport Line <input type="checkbox"/> Modell Luxury Line <input type="checkbox"/> Modell M Sport	BMW Individual Interieurleiste XE4 Edelholzausführung Esche Maser Weiß, Akzentleiste Perlglanz Chrom
<input type="checkbox"/> Basis <input type="checkbox"/> Modell Advantage <input type="checkbox"/> Modell Sport Line <input type="checkbox"/> Modell Luxury Line <input type="checkbox"/> Modell M Sport	BMW Individual Interieurleiste XE5 Edelholzausführung Platane Rotbraun dunkel, Akzentleiste Perlglanz Chrom

BMW INDIVIDUAL DACHHIMMEL

Verfügbar mit	
<input type="checkbox"/> Basis <input type="checkbox"/> Modell Advantage <input type="checkbox"/> Modell Sport Line <input type="checkbox"/> Modell Luxury Line <input checked="" type="checkbox"/> Modell M Sport	BMW Individual Dachhimmel 775 Anthrazit

Bitte beachten Sie, dass auch bei bestimmungsgemäßem Gebrauch über kurz oder lang nicht behebbare Verunreinigungen auf den Sitzbezügen auftreten können. Dies kann insbesondere durch nicht farbechte Kleidung hervorgerufen werden.

Bitte beachten Sie, dass die Interieurfarbe und Dachhimmel abhängig von der gewählten Polsterfarbe sind.

☒ Serienausstattung

☐ Sonderausstattung

¹ Nicht erhältlich in Verbindung mit Sportsitzen.

EXTERIEUR.

HIGHLIGHTS.



- ^{1,4} BMW Individual Hochglanz Shadow Line
- ² Exterieurumfänge in Aluminium satiniert
- ³ Metallic-Lackierung, Estoril Blau

Abbildungen ähnlich. Irrtümer und Änderungen bleiben vorbehalten.

www.bmw.de/konfigurator

EXTERIEUR.

EXTERIEUR		320i	320i xDrive	330i	330i xDrive	340i	340i xDrive	318d	320d	320d xDrive	330d	330d xDrive	335d	335d xDrive	EUR inkl. 16 % MwSt. EUR ohne MwSt.
300	Uni-Lackierung Alpinweiß	<input type="checkbox"/>	<input type="checkbox"/>	<input type="checkbox"/>	<input type="checkbox"/>	<input type="checkbox"/>	<input type="checkbox"/>	<input type="checkbox"/>	<input type="checkbox"/>	<input type="checkbox"/>	<input type="checkbox"/>	<input type="checkbox"/>	<input type="checkbox"/>	<input type="checkbox"/>	292,44 252,10
	In Verbindung mit Modell M Sport	<input type="checkbox"/>	<input type="checkbox"/>	<input type="checkbox"/>	<input type="checkbox"/>	<input type="checkbox"/>	<input type="checkbox"/>	<input type="checkbox"/>	<input type="checkbox"/>	<input type="checkbox"/>	<input type="checkbox"/>	<input type="checkbox"/>	<input type="checkbox"/>	<input type="checkbox"/>	---
	Metallic-Lackierung Estoril Blau, Saphirschwarz, Mineralgrau, Glaciersilber, Imperialblau Brillianteffekt, Mineralweiß	<input type="checkbox"/>	<input type="checkbox"/>	<input type="checkbox"/>	<input type="checkbox"/>	<input type="checkbox"/>	<input type="checkbox"/>	<input type="checkbox"/>	<input type="checkbox"/>	<input type="checkbox"/>	<input type="checkbox"/>	<input type="checkbox"/>	<input type="checkbox"/>	<input type="checkbox"/>	877,31 756,30
760	BMW Individual Hochglanz Shadow Line⁽⁵⁾ Zierleiste Seitenrahmen, Fensterschachtelabdeckung, Außenspiegelrahmen und -fuß, Blende B-Säule, Fensterführungssteg hintere Türen und Air Breather in schwarz hochglanzend Im Umfang Modell M Sport enthalten	<input type="checkbox"/>	<input type="checkbox"/>	<input type="checkbox"/>	<input type="checkbox"/>	<input type="checkbox"/>	<input type="checkbox"/>	<input type="checkbox"/>	<input type="checkbox"/>	<input type="checkbox"/>	<input type="checkbox"/>	<input type="checkbox"/>	<input type="checkbox"/>	<input type="checkbox"/>	243,69 210,08
321	Exterieurumfänge in Wagenfarbe (Zierelement Air Breather)	<input type="checkbox"/>	<input type="checkbox"/>	<input type="checkbox"/>	<input type="checkbox"/>	<input type="checkbox"/>	<input type="checkbox"/>	<input type="checkbox"/>	<input type="checkbox"/>	<input type="checkbox"/>	<input type="checkbox"/>	<input type="checkbox"/>	<input type="checkbox"/>	<input type="checkbox"/>	---
3L8	Exterieurumfänge in Aluminium satiniert⁽⁶⁾ Zierleisten Seitenrahmen, Air Breather und Fensterschachtelabdeckungen in Aluminium satiniert Nicht in Verbindung mit Modell Luxury Line	<input type="checkbox"/>	<input type="checkbox"/>	<input type="checkbox"/>	<input type="checkbox"/>	<input type="checkbox"/>	<input type="checkbox"/>	<input type="checkbox"/>	<input type="checkbox"/>	<input type="checkbox"/>	<input type="checkbox"/>	<input type="checkbox"/>	<input type="checkbox"/>	<input type="checkbox"/>	194,96 168,07
	In Verbindung mit Modell M Sport	<input type="checkbox"/>	<input type="checkbox"/>	<input type="checkbox"/>	<input type="checkbox"/>	<input type="checkbox"/>	<input type="checkbox"/>	<input type="checkbox"/>	<input type="checkbox"/>	<input type="checkbox"/>	<input type="checkbox"/>	<input type="checkbox"/>	<input type="checkbox"/>	<input type="checkbox"/>	---
320	Modellschriftzug – Entfall	<input type="checkbox"/>	<input type="checkbox"/>	<input type="checkbox"/>	<input type="checkbox"/>	<input type="checkbox"/>	<input type="checkbox"/>	<input type="checkbox"/>	<input type="checkbox"/>	<input type="checkbox"/>	<input type="checkbox"/>	<input type="checkbox"/>	<input type="checkbox"/>	<input type="checkbox"/>	---



■ Serienausstattung

□ Sonderausstattung

--- Sonderausstattung ohne Mehr-/Minderpreis

RÄDER. HIGHLIGHTS.



- ¹ 17" Leichtmetallräder Sternspeiche 394
- ² 18" Leichtmetallräder Turbinenstyling 415
- ³ 17" Leichtmetallräder V-Speiche 395
- ⁴ 18" Leichtmetallräder V-Speiche 658, Reflexsilber

Abbildungen ähnlich. Irrtümer und Änderungen bleiben vorbehalten.

www.bmw.de/konfigurator

RÄDER.

34 | 35

RÄDER

	320i 320i xDrive	330i 330i xDrive	340i 340i xDrive	318d	320d 320d xDrive	330d 330d xDrive	335d 335d xDrive	EUR inkl. 16 % MwSt. EUR ohne MwSt.
2DX 17" Leichtmetallräder Sternspeiche 394 ^[1] 8Jx17 mit Bereifung 225/55 In Verbindung mit Modell Sport Line und Modell Luxury Line	■	□	□	■	■	□	□	146,22 126,05
2L3 17" Leichtmetallräder V-Speiche 395 ^[6] 8Jx17 mit Bereifung 225/55 In Verbindung mit Modell Sport Line und Modell Luxury Line	□	■	□	□	□	■	□	146,22 126,05
2P5 18" Leichtmetallräder Turbinenstyling 415 ^[7] 8Jx18 mit Bereifung 225/50 mit Notlaufeigenschaften In Verbindung mit Modell Sport Line und Modell Luxury Line	□	□	□	□	□	□	□	828,58 714,29
23R 18" Leichtmetallräder V-Speiche 658, Reflexsilber ^[8] 8Jx18/Bereifung 225/50 mit Notlaufeigenschaften In Verbindung mit Modell Sport Line und Modell Luxury Line	□	□	□	□	□	□	□	828,58 714,29
2W0 19" Leichtmetallräder Vielspeiche 674, Ferricgrau mit Mischbereifung 8Jx19 / Bereifung 225/45 9Jx19 / Bereifung 255/40 mit Notlaufeigenschaften In Verbindung mit Modell Sport Line und Modell Luxury Line	□	□	□	□	□	□	□	1.315,96 1.134,45
2VC Reifenpannenset Reifendichtmittelflasche und elektrisch betriebener 12-V-Kompressor (zum Anschluss an 12-V-Steckdose) Nicht in Verbindung mit Bereifung mit Notlaufeigenschaften	□	□	□	□	□	□	□	926,05 798,32
258 Bereifung mit Notlaufeigenschaften	□	□	□	□	□	□	□	48,74 42,02
	□	□	□	□	□	□	□	282,69 243,70

BLEIBEN SIE IN DER SPUR.

Für die Originalbereifung Ihres BMW mit Erstzulassung ab 01.07.2020 und alle bei BMW erworbenen Komplettäder und Reifen mit Sternmarkierung erhalten Sie automatisch und ohne Zusatzkosten die 36-monatige BMW Reifenversicherung mit bis zu 100 % Kostenersatz im 1. Jahr. Erfahren Sie mehr unter www.bmw.de/reifenversicherung oder bei Ihrem BMW Partner. (Die BMW Reifenversicherung ist ein Produkt der Allianz Versicherungs-AG).

Die Angaben Kraftstoffverbrauch, CO₂-Emissionen und Effizienzklasse gelten in Abhängigkeit von der gewählten Räderkategorie und Sonderausstattung. Den fahrzeugindividuellen Verbrauchswert nach NEFZ und WLTP erhalten Sie im BMW Online-Konfigurator unter www.bmw.de/konfigurator oder bei Ihrem BMW Partner.



■ Serienausstattung

□ Sonderausstattung

— Sonderausstattung ohne Mehr-/Minderpreis

INTERIEUR.

HIGHLIGHTS.



- 1 M Lederlenkrad
- 2 Interieurleisten Edelholzausführung Esche Moser mit Metallintarsie und Akzentleiste Perlglanz Chrom
- 3 BMW Individual Lederlenkrad

Abbildungen ähnlich. Irrtümer und Änderungen bleiben vorbehalten.

www.bmw.de/konfigurator

INTERIEUR.

INTERIEUR/SITZE/LENKRÄDER		320i	320i xDrive	330i	330i xDrive	340i	340i xDrive	318d	320d	320d xDrive	330d	330d xDrive	335d	335d xDrive	EUR inkl. 16 % MwSt. EUR ohne MwSt.
CCL1	Stoff Corner Anthrazit/Akzent Grau⁽⁴⁾ Nicht in Verbindung mit Modell Luxury Line	<input type="checkbox"/>	<input type="checkbox"/>	<input checked="" type="checkbox"/>	<input type="checkbox"/>	<input type="checkbox"/>	<input type="checkbox"/>	<input type="checkbox"/>	<input type="checkbox"/>	<input type="checkbox"/>	<input type="checkbox"/>	<input type="checkbox"/>	<input checked="" type="checkbox"/>	<input type="checkbox"/>	146,22 126,05
	In Verbindung mit Modell Sport Line	<input type="checkbox"/>	<input type="checkbox"/>	<input checked="" type="checkbox"/>	<input type="checkbox"/>	<input type="checkbox"/>	<input type="checkbox"/>	<input type="checkbox"/>	<input type="checkbox"/>	<input type="checkbox"/>	<input type="checkbox"/>	<input type="checkbox"/>	<input checked="" type="checkbox"/>	<input type="checkbox"/>	---
	Stoff-/Lederkombination Breeze Nicht in Verbindung mit Modell M Sport oder Modell Luxury Line	<input type="checkbox"/>	<input type="checkbox"/>	<input type="checkbox"/>	<input type="checkbox"/>	<input type="checkbox"/>	<input type="checkbox"/>	<input type="checkbox"/>	<input type="checkbox"/>	<input type="checkbox"/>	<input type="checkbox"/>	<input type="checkbox"/>	<input type="checkbox"/>	<input type="checkbox"/>	682,36 588,24
CBAT	Anthrazit	<input type="checkbox"/>	<input type="checkbox"/>	<input type="checkbox"/>	<input type="checkbox"/>	<input type="checkbox"/>	<input type="checkbox"/>	<input type="checkbox"/>	<input type="checkbox"/>	<input type="checkbox"/>	<input type="checkbox"/>	<input type="checkbox"/>	<input type="checkbox"/>	<input type="checkbox"/>	
CBOP	Oyster, mit Armaturentafel, Türverkleidung und Teppichen in schwarz	<input type="checkbox"/>	<input type="checkbox"/>	<input type="checkbox"/>	<input type="checkbox"/>	<input type="checkbox"/>	<input type="checkbox"/>	<input type="checkbox"/>	<input type="checkbox"/>	<input type="checkbox"/>	<input type="checkbox"/>	<input type="checkbox"/>	<input type="checkbox"/>	<input type="checkbox"/>	
	Leder Dakota⁽⁵⁾ Sitzflächen, Kopfauflagen Vordersitze und äußere Fondsitze, Wählhebelbolg, Schalthebelbolg in Leder	<input type="checkbox"/>	<input type="checkbox"/>	<input type="checkbox"/>	<input type="checkbox"/>	<input type="checkbox"/>	<input type="checkbox"/>	<input type="checkbox"/>	<input type="checkbox"/>	<input type="checkbox"/>	<input type="checkbox"/>	<input type="checkbox"/>	<input type="checkbox"/>	<input type="checkbox"/>	1.900,85 1.638,66
	Im Umfang Modell Luxury Line enthalten Nur in Verbindung mit Sitzheizung für Fahrer und Beifahrer	<input type="checkbox"/>	<input type="checkbox"/>	<input type="checkbox"/>	<input type="checkbox"/>	<input type="checkbox"/>	<input type="checkbox"/>	<input type="checkbox"/>	<input type="checkbox"/>	<input type="checkbox"/>	<input type="checkbox"/>	<input type="checkbox"/>	<input type="checkbox"/>	<input type="checkbox"/>	
	In Verbindung mit Modell M Sport	<input type="checkbox"/>	<input type="checkbox"/>	<input type="checkbox"/>	<input type="checkbox"/>	<input type="checkbox"/>	<input type="checkbox"/>	<input type="checkbox"/>	<input type="checkbox"/>	<input type="checkbox"/>	<input type="checkbox"/>	<input type="checkbox"/>	<input type="checkbox"/>	<input type="checkbox"/>	1.033,28 890,76
4LU	Interieurleisten schwarz hochglänzend mit Akzentleiste Perlglanz Chrom	<input type="checkbox"/>	<input type="checkbox"/>	<input type="checkbox"/>	<input type="checkbox"/>	<input type="checkbox"/>	<input type="checkbox"/>	<input type="checkbox"/>	<input type="checkbox"/>	<input type="checkbox"/>	<input type="checkbox"/>	<input type="checkbox"/>	<input type="checkbox"/>	<input type="checkbox"/>	146,22 126,05
	In Verbindung mit Modell Sport Line und Luxury Line	<input type="checkbox"/>	<input type="checkbox"/>	<input type="checkbox"/>	<input type="checkbox"/>	<input type="checkbox"/>	<input type="checkbox"/>	<input type="checkbox"/>	<input type="checkbox"/>	<input type="checkbox"/>	<input type="checkbox"/>	<input type="checkbox"/>	<input type="checkbox"/>	<input type="checkbox"/>	---
4FT	Interieurleisten Aluminium Längsschliff fein mit Akzentleiste Schwarz hochglänzend	<input type="checkbox"/>	<input type="checkbox"/>	<input type="checkbox"/>	<input type="checkbox"/>	<input type="checkbox"/>	<input type="checkbox"/>	<input type="checkbox"/>	<input type="checkbox"/>	<input type="checkbox"/>	<input type="checkbox"/>	<input type="checkbox"/>	<input type="checkbox"/>	<input type="checkbox"/>	292,44 252,10
	In Verbindung mit Modell Sport Line	<input type="checkbox"/>	<input type="checkbox"/>	<input type="checkbox"/>	<input type="checkbox"/>	<input type="checkbox"/>	<input type="checkbox"/>	<input type="checkbox"/>	<input type="checkbox"/>	<input type="checkbox"/>	<input type="checkbox"/>	<input type="checkbox"/>	<input type="checkbox"/>	<input type="checkbox"/>	146,22 126,05
	In Verbindung mit Modell Luxury Line und Modell M Sport	<input type="checkbox"/>	<input type="checkbox"/>	<input type="checkbox"/>	<input type="checkbox"/>	<input type="checkbox"/>	<input type="checkbox"/>	<input type="checkbox"/>	<input type="checkbox"/>	<input type="checkbox"/>	<input type="checkbox"/>	<input type="checkbox"/>	<input type="checkbox"/>	<input type="checkbox"/>	---



■ Serienausstattung

□ Sonderausstattung

--- Sonderausstattung ohne Mehr-/Minderpreis

INTERIEUR.

INTERIEUR/SITZE/LENKRÄDER		320i xDrive	330i xDrive	340i xDrive	318d	320d xDrive	330d xDrive	335d xDrive	EUR inkl. 16 % MwSt. EUR ohne MwSt.
4FU	Interieurleisten Edelholzausführung Finition Anthrazit mit Akzentleiste Perlglanz Chrom⁽⁶⁾	<input type="checkbox"/>	<input type="checkbox"/>	<input type="checkbox"/>	<input type="checkbox"/>	<input type="checkbox"/>	<input type="checkbox"/>	<input type="checkbox"/>	438,65 378,15
	In Verbindung mit Modell Sport Line	<input type="checkbox"/>	<input type="checkbox"/>	<input type="checkbox"/>	<input type="checkbox"/>	<input type="checkbox"/>	<input type="checkbox"/>	<input type="checkbox"/>	292,44 252,10
	In Verbindung mit Modell M Sport	<input type="checkbox"/>	<input type="checkbox"/>	<input type="checkbox"/>	<input type="checkbox"/>	<input type="checkbox"/>	<input type="checkbox"/>	<input type="checkbox"/>	146,22 126,05
	In Verbindung mit Modell Luxury Line	<input type="checkbox"/>	<input type="checkbox"/>	<input type="checkbox"/>	<input type="checkbox"/>	<input type="checkbox"/>	<input type="checkbox"/>	<input type="checkbox"/>	—
4GA	Interieurleisten Edelholzausführung Esche Maser mit Metallintarsie und Akzentleiste Perlglanz Chrom⁽⁷⁾ Nur in Verbindung mit Sport Line, Modell M Sport oder Luxury Line	<input type="checkbox"/>	<input type="checkbox"/>	<input type="checkbox"/>	<input type="checkbox"/>	<input type="checkbox"/>	<input type="checkbox"/>	<input type="checkbox"/>	438,65 378,15
	In Verbindung mit Modell Sport Line	<input type="checkbox"/>	<input type="checkbox"/>	<input type="checkbox"/>	<input type="checkbox"/>	<input type="checkbox"/>	<input type="checkbox"/>	<input type="checkbox"/>	292,44 252,10
	In Verbindung mit Modell M Sport	<input type="checkbox"/>	<input type="checkbox"/>	<input type="checkbox"/>	<input type="checkbox"/>	<input type="checkbox"/>	<input type="checkbox"/>	<input type="checkbox"/>	146,22 126,05
	In Verbindung mit Modell Luxury Line	<input type="checkbox"/>	<input type="checkbox"/>	<input type="checkbox"/>	<input type="checkbox"/>	<input type="checkbox"/>	<input type="checkbox"/>	<input type="checkbox"/>	—
	BMW Individual Interieurleisten Edelholzausführung	<input type="checkbox"/>	<input type="checkbox"/>	<input type="checkbox"/>	<input type="checkbox"/>	<input type="checkbox"/>	<input type="checkbox"/>	<input type="checkbox"/>	828,58 714,29
	In Verbindung mit Modell Sport Line	<input type="checkbox"/>	<input type="checkbox"/>	<input type="checkbox"/>	<input type="checkbox"/>	<input type="checkbox"/>	<input type="checkbox"/>	<input type="checkbox"/>	682,36 588,24
	In Verbindung mit Modell Luxury Line	<input type="checkbox"/>	<input type="checkbox"/>	<input type="checkbox"/>	<input type="checkbox"/>	<input type="checkbox"/>	<input type="checkbox"/>	<input type="checkbox"/>	389,91 336,13
	In Verbindung mit Modell M Sport	<input type="checkbox"/>	<input type="checkbox"/>	<input type="checkbox"/>	<input type="checkbox"/>	<input type="checkbox"/>	<input type="checkbox"/>	<input type="checkbox"/>	536,13 462,18

XE7 Pianoack schwarz
XE5 Edelholzausführung Platane Rotbraun dunkel
XEX Edelholzausführung Esche Maser weiß



6



7

Abbildungen ähnlich. Irrtümer und Änderungen bleiben vorbehalten.

www.bmw.de/konfigurator

INTERIEUR/SITZE/LENKRÄDER		320i xDrive	330i xDrive	340i xDrive	318d	320d xDrive	330d xDrive	335d xDrive	EUR inkl. 16 % MwSt. EUR ohne MwSt.
481	Sportsitze für Fahrer und Beifahrer⁽⁸⁾ inkl. elektrischer Lehnen-Breitenverstellung sowie verstellbarer Oberschenkelauflage Im Umfang Modell Sport Line und Modell M Sport enthalten Nicht in Verbindung mit Polsterung Stoff Move Nur in Verbindung mit HiFi Lautsprechersystem oder Harmon Kardon Surround Sound System, Ablagenpaket, Lichtpaket und Interieurleisten in Edelholz oder Aluminium	<input type="checkbox"/>	<input type="checkbox"/>	<input type="checkbox"/>	<input type="checkbox"/>	<input type="checkbox"/>	<input type="checkbox"/>	<input type="checkbox"/>	536,13 462,18
459	Sitzverstellung elektrisch, für Fahrer und Beifahrer mit Memory-Funktion für Fahrersitz 2 Memory-Positionen speicherbar, inkl. Bordsteinautomatik für Beifahreraußen Spiegel	<input type="checkbox"/>	<input type="checkbox"/>	<input type="checkbox"/>	<input type="checkbox"/>	<input type="checkbox"/>	<input type="checkbox"/>	<input type="checkbox"/>	1.169,74 1.008,40
488	Lordosenstütze für Fahrer und Beifahrer elektrisch verstellbar Im Umfang Business Paket und Business Paket in Verbindung mit Navigationspaket ConnectedDrive enthalten	<input type="checkbox"/>	<input type="checkbox"/>	<input type="checkbox"/>	<input type="checkbox"/>	<input type="checkbox"/>	<input type="checkbox"/>	<input type="checkbox"/>	272,94 235,29
494	Sitzheizung für Fahrer und Beifahrer Temperatur mehrstufig einstellbar Im Umfang Modell Luxury Line, Modell M Sport, Business Paket und Business Paket in Verbindung mit Navigationspaket ConnectedDrive enthalten	<input type="checkbox"/>	<input type="checkbox"/>	<input type="checkbox"/>	<input type="checkbox"/>	<input type="checkbox"/>	<input type="checkbox"/>	<input type="checkbox"/>	370,42 319,33
496	Sitzheizung für Fondsitze (äußere Sitzplätze) Temperatur mehrstufig einstellbar Nur in Verbindung mit Lederpolsterungen und Sitzheizung für Fahrer und Beifahrer	<input type="checkbox"/>	<input type="checkbox"/>	<input type="checkbox"/>	<input type="checkbox"/>	<input type="checkbox"/>	<input type="checkbox"/>	<input type="checkbox"/>	360,67 310,92
775	BMW Individual Dachhimmel anthrazit⁽⁹⁾ Im Umfang Modell M Sport enthalten	<input type="checkbox"/>	<input type="checkbox"/>	<input type="checkbox"/>	<input type="checkbox"/>	<input type="checkbox"/>	<input type="checkbox"/>	<input type="checkbox"/>	292,44 252,10



8



9

■ Serienausstattung

□ Sonderausstattung

— Sonderausstattung ohne Mehr-/Minderpreis

INTERIEUR.

INTERIEUR/SITZE/LENKRÄDER

	320i 320i xDrive	330i 330i xDrive	340i 340i xDrive	318d	320d 320d xDrive	330d 330d xDrive	335d xDrive	EUR inkl. 16 % MwSt. EUR ohne MwSt.
255 Sport-Lederlenkrad^[10] Im Umfang Modell Sport Line und Modell Luxury Line enthalten	<input type="checkbox"/>	<input type="checkbox"/>	<input checked="" type="checkbox"/>	<input type="checkbox"/>	<input type="checkbox"/>	<input type="checkbox"/>	<input checked="" type="checkbox"/>	126,72 109,24
2XM BMW Individual Lederlenkrad^[11] Nur in Verbindung mit Sport-Lederlenkrad Nicht in Verbindung mit Modell M Sport	<input type="checkbox"/>	<input type="checkbox"/>	<input type="checkbox"/>	<input type="checkbox"/>	<input type="checkbox"/>	<input type="checkbox"/>	<input type="checkbox"/>	97,47 84,03
710 M Lederlenkrad^[12] Im Umfang Modell M Sport enthalten	<input type="checkbox"/>	<input type="checkbox"/>	<input type="checkbox"/>	<input type="checkbox"/>	<input type="checkbox"/>	<input type="checkbox"/>	<input type="checkbox"/>	341,18 294,12
In Verbindung mit Modell Sport Line und Modell Luxury Line	<input type="checkbox"/>	<input type="checkbox"/>	<input type="checkbox"/>	<input type="checkbox"/>	<input type="checkbox"/>	<input type="checkbox"/>	<input type="checkbox"/>	214,45 184,87
248 Lenkradheizung^[13]	<input type="checkbox"/>	<input type="checkbox"/>	<input type="checkbox"/>	<input type="checkbox"/>	<input type="checkbox"/>	<input type="checkbox"/>	<input type="checkbox"/>	243,69 210,08
4M5 BMW Individual Instrumententafel lederbezogen Instrumententafel Oberteil und Unterteil in Walknappa schwarz Nur in Verbindung mit Leder Dakota, HiFi Lautsprechersystem oder Harman Kardon Surround Sound System, Ablagepaket, Lichtpaket und Interieurleisten in Edelholz oder Aluminium	<input type="checkbox"/>	<input type="checkbox"/>	<input type="checkbox"/>	<input type="checkbox"/>	<input type="checkbox"/>	<input type="checkbox"/>	<input type="checkbox"/>	1.218,49 1.050,42
441 Raucherpaket Aschenbecher und Zigarettenanzünder vorn	<input type="checkbox"/>	<input type="checkbox"/>	<input type="checkbox"/>	<input type="checkbox"/>	<input type="checkbox"/>	<input type="checkbox"/>	<input type="checkbox"/>	48,74 42,02

Abbildungen ähnlich. Irrtümer und Änderungen bleiben vorbehalten.



■ Serienausstattung

□ Sonderausstattung

—, — Sonderausstattung ohne Mehr-/Minderpreis

www.bmw.de/konfigurator

BMW SERVICE INCLUSIVE.



Keine Gedanken mehr an Kosten für Wartungsarbeiten und Verschleißreparaturen verschwenden:
Mit BMW Service Inclusive geht dieser Wunsch in Erfüllung. Sie leisten eine einmalige Zahlung, und damit sind alle inbegriffenen Werkstattleistungen bei Ihrem BMW Service Partner abgedeckt und Sie sind bequem, sicher und stressfrei unterwegs. Unter dem Strich gewinnen Sie so nicht nur Planungssicherheit, sondern sparen auch bares Geld.

Mehr unter www.bmw.de/serviceinclusive

BMW FINANCIAL SERVICES.



Sie wünschen sich für Ihren BMW nur noch eines: die perfekte finanzielle Lösung? Eine, die genügend Spielraum auch für andere Wünsche lässt? BMW Financial Services bietet Ihnen maßgeschneiderte Konzepte für Leasing, Finanzierung und Versicherung – individuell abgestimmt auf Ihre Bedürfnisse und Ihr Budget.

Mehr unter www.bmw.de/fs

BMW DRIVING EXPERIENCE.



Für alle, die reine Fahrfreude erleben wollen, bieten wir eine Vielzahl an Trainingsvarianten, in denen Sie Ihr Fahrkönnen individuell ausbauen können. Ganz gleich, für welches Training Sie sich entscheiden, ob Sommer oder Winter, der Fahrspaß ist immer garantiert.

Buchen Sie jetzt Ihr Training unter +49 (0)89 1250 16 444* oder www.bmw-drivingexperience.com

* zum gültigen Ortstarif

BMW GEWÄHRLEISTUNGS- VERLÄNGERUNGS-PAKETE.



BMW Gewährleistungsverlängerungs-Pakete geben Ihnen die Möglichkeit, Ansprüche auf Mängelbeseitigung auch nach Ablauf des für Ihren BMW gültigen Gewährleistungszeitraums geltend zu machen.

Mehr unter www.bmw.de/gewahrleistungsverloengerungs-pakete

BMW WELT.



Ihre Automobilabholung in der BMW Welt in München macht einen großen Tag zu einem unvergesslichen Event. Erleben Sie die Übergabe Ihres neuen BMW, eingebettet in ein perfekt auf Sie abgestimmtes Rahmenprogramm.

Informieren Sie sich gerne vorab bei Ihrem BMW Partner vor Ort, online unter www.bmw-welt.com/automobilabholung, telefonisch unter 089 1250 160 20 oder schicken Sie uns eine E-Mail an infowelt@bmw-welt.com.

MEIN BMW: IHRE KUNDENWELT.



Ihr persönliches Portal rund um Ihren aktuellen BMW:

- exklusive Inhalte
- nützliche Services
- attraktive Gewinnspiele
- spannende Erlebnisse und Events

Jetzt anmelden und mitmachen: www.MeinBMW.de

AUSSTATTUNGSPAKETE.

HIGHLIGHTS.



- 1 Navigationspaket ConnectedDrive
- 2 BMW Head-Up Display, enthalten im Innovationspaket
- 3 Adaptiver LED-Scheinwerfer, enthalten im Innovationspaket

AUSSTATTUNGSPAKETE.

AUSSTATTUNGSPAKETE		320i	320i xDrive	330i	330i xDrive	340i	340i xDrive	318d	320d	320d xDrive	330d	330d xDrive	335d	335d xDrive	EUR inkl. 16 % MwSt. EUR ohne MwSt.
9BD	Business Paket – BMW Navigationssystem Business – Innen- und Außenspiegelpaket – Lordosenstütze für Fahrer und Beifahrer, elektrisch verstellbar – Sitzheizung für Fahrer und Beifahrer	<input type="checkbox"/>	<input type="checkbox"/>	<input type="checkbox"/>	<input type="checkbox"/>	<input type="checkbox"/>	<input type="checkbox"/>	<input type="checkbox"/>	<input type="checkbox"/>	<input type="checkbox"/>	<input type="checkbox"/>	<input type="checkbox"/>	<input type="checkbox"/>	<input type="checkbox"/>	1.998,32 1.722,69
	In Verbindung mit Model Luxury Line	<input type="checkbox"/>	<input type="checkbox"/>	<input type="checkbox"/>	<input type="checkbox"/>	<input type="checkbox"/>	<input type="checkbox"/>	<input type="checkbox"/>	<input type="checkbox"/>	<input type="checkbox"/>	<input type="checkbox"/>	<input type="checkbox"/>	<input type="checkbox"/>	<input type="checkbox"/>	1.705,88 1.470,59
9BM	Business Paket in Verbindung mit Navigationspaket ConnectedDrive – Innen- und Außenspiegelpaket – Lordosenstütze für Fahrer und Beifahrer – Navigationspaket ConnectedDrive – Sitzheizung für Fahrer und Beifahrer	<input type="checkbox"/>	<input type="checkbox"/>	<input type="checkbox"/>	<input type="checkbox"/>	<input type="checkbox"/>	<input type="checkbox"/>	<input type="checkbox"/>	<input type="checkbox"/>	<input type="checkbox"/>	<input type="checkbox"/>	<input type="checkbox"/>	<input type="checkbox"/>	<input type="checkbox"/>	3.899,15 3.361,34
	In Verbindung mit Model Luxury Line	<input type="checkbox"/>	<input type="checkbox"/>	<input type="checkbox"/>	<input type="checkbox"/>	<input type="checkbox"/>	<input type="checkbox"/>	<input type="checkbox"/>	<input type="checkbox"/>	<input type="checkbox"/>	<input type="checkbox"/>	<input type="checkbox"/>	<input type="checkbox"/>	<input type="checkbox"/>	3.606,72 3.109,24
7R7	Innovationspaket – Adaptiver LED-Scheinwerfer – BMW Head-Up Display – BMW Selective Beam, der blendfreie Fernlichtassistent von BMW – Driving Assistant – Komfortzugang – Speed Limit Info inkl. Überholverbotsanzeige Nur in Verbindung mit BMW Navigationssystemen und Innenspiegel automatisch abdunkelnd	<input type="checkbox"/>	<input type="checkbox"/>	<input type="checkbox"/>	<input type="checkbox"/>	<input type="checkbox"/>	<input type="checkbox"/>	<input type="checkbox"/>	<input type="checkbox"/>	<input type="checkbox"/>	<input type="checkbox"/>	<input type="checkbox"/>	<input type="checkbox"/>	<input type="checkbox"/>	2.875,63 2.478,99
9D5	Entertainment Paket – Smartphone Integration – HiFi Lautsprechersystem – Online Entertainment Nur in Verbindung mit Navigationspaket ConnectedDrive Ausstattungsempfehlung zu reduziertem Preis: Harman Kardon Surround Sound System	<input type="checkbox"/>	<input type="checkbox"/>	<input type="checkbox"/>	<input type="checkbox"/>	<input type="checkbox"/>	<input type="checkbox"/>	<input type="checkbox"/>	<input type="checkbox"/>	<input type="checkbox"/>	<input type="checkbox"/>	<input type="checkbox"/>	<input type="checkbox"/>	<input type="checkbox"/>	731,09 630,25
7XP	Navigationspaket ConnectedDrive Siehe Seite 51	<input type="checkbox"/>	<input type="checkbox"/>	<input type="checkbox"/>	<input type="checkbox"/>	<input type="checkbox"/>	<input type="checkbox"/>	<input type="checkbox"/>	<input type="checkbox"/>	<input type="checkbox"/>	<input type="checkbox"/>	<input type="checkbox"/>	<input type="checkbox"/>	<input type="checkbox"/>	3.021,85 2.605,04

FAHRDYNAMIK.

HIGHLIGHTS.



1



2



3

- 1 Adaptive Fahrwerk
- 2 8-Gang Steptronic Getriebe
- 3 Schaltwippen am Lenkrad,
enthalten im 8-Gang Steptronic Sport Getriebe

Abbildungen ähnlich. Irrtümer und Änderungen bleiben vorbehalten.

www.bmw.de/konfigurator

FAHRDYNAMIK.

44 | 45

ANTRIEB / FAHRDYNAMIK / FAHRWERK

	320i	320i xDrive	330i	330i xDrive	340i	340i xDrive	318d	320d	320d xDrive	330d	330d xDrive	335d	335d xDrive	EUR inkl. 16 % MwSt. EUR ohne MwSt.
205 8-Gang Steptronic Getriebe mit elektronischem Wählhebel In Verbindung mit BMW Navigationssystemen vorausschauende Schaltstrategie	■	■	■	■	■	■	□	□/■	■	■	■	■	■	2.095,80 1.806,72
2TB 8-Gang Steptronic Sport Getriebe mit elektronischem Wählhebel inkl. Schaltwippen am Lenkrad In Verbindung mit BMW Navigationssystemen vorausschauende Schaltstrategie Nur in Verbindung mit Sports-Lederlenkrad, M Lederlenkrad oder BMW Individual Lederlenkrad Feinmarbe	□	□	□	□	□	□	□	□/—	□	□	□	□	□	2.290,76 1.974,79
704 M Sportfahrwerk straffere Feder-/Dämpferauslegung mit Tieferlegung um 10 mm Im Umfang Modell M Sport enthalten Nicht in Verbindung mit Adaptives Fahrwerk oder BMW xDrive	□	□	□	□	□	□	□	□	□	□	□	□	□	389,91 336,13
2VF Adaptives Fahrwerk mit Tieferlegung um 10 mm und Dämpfersteuerung über Fahrerlebnisschalter sowie sportlicherer Fahrwerksauslegung bei gleichzeitiger Wahrung des Fahrkomforts (BMW xDrive-Modelle ohne Tieferlegung) Nicht in Verbindung mit M Sportfahrwerk	□	□	□	□	□	□	□	□	□	□	□	□	□	1.072,27 924,37
In Verbindung mit Modell M Sport	□	□	□	□	□	□	□	□	□	□	□	□	□	682,36 588,24
2VL Variable Sportlenkung inkl. Servotronic Die Variable Sportlenkung mit Servotronic sorgt für ein direktes und agiles Fahrverhalten bei geringerem Lenkaufwand.	□	□	□	□	□	□	□	□	□	□	□	□	□	243,69 210,08

■ Serienausstattung

□ Sonderausstattung

— nicht verfügbar

—/— Sonderausstattung ohne Mehr-/Minderpreis

ASSISTENZSYSTEME UND KOMFORT.

HIGHLIGHTS.



- 1 Lichtpaket
- 2 Sonnenschutzverglasung
- 3 Panorama Glasdach
- 4 Scheinwerfer-Waschanlage

Abbildungen ähnlich. Irrtümer und Änderungen bleiben vorbehalten.

www.bmw.de/konfigurator

ASSISTENZSYSTEME UND KOMFORT.

FAHRERASSISTENZSYSTEME

	320i 320i xDrive	330i 330i xDrive	340i 340i xDrive	318d	320d 320d xDrive	330d 330d xDrive	335d 335d xDrive	EUR inkl. 16 % MwSt. EUR ohne MwSt.
5AL Active Protection Sicherheitspaket zur Einleitung von Schutzmaßnahmen für die Fahrzeuginsassen in einer drohenden Unfallsituation, u.a. Gurtstraffung für Fahrer und Beifahrer, Schließen der Scheiben und falls vorhanden des Glas-Schiebe-Hebedachs, automatisches Abbremsen bis zum Stillstand nach einer Kollision. Inkl. Aufmerksamkeitsassistent mit Pausenempfehlung	<input type="checkbox"/>	<input type="checkbox"/>	<input type="checkbox"/>	<input type="checkbox"/>	<input type="checkbox"/>	<input type="checkbox"/>	<input type="checkbox"/>	341,18 294,12
5AS Driving Assistant kamerabasiertes Fahrerassistenzsystem bestehend aus: – Spurverlassenswarnung ^[5] : Warnung vor unbeabsichtigtem Verlassen der Fahrspur durch Lenkradvibrationen. – Auffahrwarnung : erkennt Fahrzeuge und Personen im Frontbereich. Bis 60 km/h automatische City-Anbremsfunktion, über 60 km/h Warnfunktion Nur in Verbindung mit Instrumentendisplay und Geschwindigkeitsregelung mit Bremsfunktion oder Aktive Geschwindigkeitsregelung mit Stop&Go-Funktion Im Umfang Innovationspaket enthalten	<input type="checkbox"/>	<input type="checkbox"/>	<input type="checkbox"/>	<input type="checkbox"/>	<input type="checkbox"/>	<input type="checkbox"/>	<input type="checkbox"/>	536,13 462,18
544 Geschwindigkeitsregelung mit Bremsfunktion Ab Modell Advantage im Umfang enthalten	<input type="checkbox"/>	<input checked="" type="checkbox"/>	<input checked="" type="checkbox"/>	<input type="checkbox"/>	<input type="checkbox"/>	<input checked="" type="checkbox"/>	<input checked="" type="checkbox"/>	302,18 260,50
5DF Aktive Geschwindigkeitsregelung mit Stop&Go-Funktion ^[6] inkl. Auffahrwarnung mit Anbremsfunktion radargestützte Geschwindigkeits- und Abstandsregelung Nur in Verbindung mit 8-Gang Steptronic Getriebe bzw. 8-Gang Steptronic Sport Getriebe	<input type="checkbox"/>				<input type="checkbox"/>			1.072,27 924,37
In Verbindung mit Modell Advantage, Modell Sport Line, Modell Luxury Line und Modell M Sport	<input type="checkbox"/>	<input type="checkbox"/>	<input type="checkbox"/>		<input type="checkbox"/>	<input type="checkbox"/>	<input type="checkbox"/>	779,83 672,27
507 Park Distance Control (PDC) hinten durch akustische Abstandswarnung inkl. optischer Anzeige im Farbbildschirm Ab Modell Advantage im Umfang enthalten	<input type="checkbox"/>	<input checked="" type="checkbox"/>	<input checked="" type="checkbox"/>	<input type="checkbox"/>	<input type="checkbox"/>	<input checked="" type="checkbox"/>	<input checked="" type="checkbox"/>	487,40 420,17
508 Park Distance Control (PDC) vorn und hinten durch akustische Abstandswarnung inkl. optischer Anzeige im Farbbildschirm	<input type="checkbox"/>			<input type="checkbox"/>	<input type="checkbox"/>			682,36 588,24
In Verbindung mit Modell Advantage, Modell Sport Line, Modell Luxury Line und Modell M Sport	<input type="checkbox"/>	<input type="checkbox"/>	<input type="checkbox"/>	<input type="checkbox"/>	<input type="checkbox"/>	<input type="checkbox"/>	<input type="checkbox"/>	194,96 168,07



■ Serienausstattung

□ Sonderausstattung



— Sonderausstattung ohne Mehr-/Minderpreis

ASSISTENZSYSTEME UND KOMFORT.

FAHRERASSISTENZSYSTEME		320i	320i xDrive	330i	330i xDrive	340i	340i xDrive	318d	320d	320d xDrive	330d	330d xDrive	335d	335d xDrive	EUR inkl. 16 % MwSt. EUR ohne MwSt.
5DP	Parkassistent⁽⁷⁾ unterstützt Einparken parallel und quer zur Fahrtrichtung, inkl. Auto PDC Funktionalität, Parklückenvermessung, seitliche Einparkhilfe zur Hinderniserkennung sowie -speicherung und Berücksichtigung beim Einparken, Berechnung der Einparklinie und Übernahme der Lenkung. Nur in Verbindung mit Park Distance Control (PDC) vorn und hinten	□	□	□	□	□	□	□	□	□	□	□	□	□	341,18 294,12
3AG	Rückfahrkamera unterstützt beim rückwärts Einparken und Rangieren, Anzeige im Farbbildschirm Nur in Verbindung mit Park Distance Control (PDC) hinten bzw. Park Distance Control (PDC) vorn und hinten	□	□	□	□	□	□	□	□	□	□	□	□	□	438,65 378,15
8TH	Speed Limit Info inkl. Überholverbotsanzeige zeigt in der Instrumentenkombination und in dem optionalen BMW Head-Up Display die aktuell erkannte Höchstgeschwindigkeit an, Die kamerabasierte Erfassung überwacht Verkehrsschilder und berücksichtigt die Informationen des Navigationssystems. Im Umfang Innovationspaket enthalten Nur in Verbindung mit BMW Navigationssystemen sowie Instrumentenkombination mit erweiterten Umfängen, oder Multifunktionales Instrumentendisplay	□	□	□	□	□	□	□	□	□	□	□	□	□	341,18 294,12
5DL	Surround View⁽⁸⁾ kamerabasierte Erfassung und Anzeige der Fahrbahnbereiche seitlich und hinter dem Fahrzeug sowie Bereich rechts und links von der Fahrzeugfront, Anzeige im Farbbildschirm, Kameras in Außenspiegeln, Kofferraumklappe und im Stoßfänger seitlich vorn Nur in Verbindung mit Rückfahrkamera, Innen- und Außenspiegelpaket und Park Distance Control vorn und hinten	□	□	□	□	□	□	□	□	□	□	□	□	□	389,91 336,13
5AG	Spurwechselwarnung radargestützte Überwachung des toten Winkels ab 20 km/h rechts und links vom Fahrzeug, Warnung durch Lenkradvibration und Anzeige an den Außenspiegeln Nur in Verbindung mit Innen- und Außenspiegelpaket sowie Geschwindigkeitsregelung mit Bremsfunktion oder Aktive Geschwindigkeitsregelung mit Stop&Go-Funktion	□	□	□	□	□	□	□	□	□	□	□	□	□	545,88 470,59
FUNKTIONALITÄT															
534	Klimaautomatik mit 2-Zonen-Regelung⁽⁹⁾ inkl. Automatische Umluft-Control (AUC), Aktivkohlefilter, Solar- und Beschlagsensor, getrennte Temperaturregelung für Fahrer-/Beifahrerseite sowie regelbare Fondsaussströmer in Mittelkonsole hinten Im Umfang Modell Sport Line, Modell Luxury Line und Modell M Sport enthalten	□	□	■	□	□	□	□	□	□	□	□	■	■	633,62 546,22
420	Sonnenschutzverglasung stärkere Einfärbung der hinteren Seitenscheiben und Heckscheibe	□	□	□	□	□	□	□	□	□	□	□	□	□	389,91 336,13



Abbildungen ähnlich. Irrtümer und Änderungen bleiben vorbehalten.

www.bmw.de/konfigurator

FUNKTIONALITÄT		320i	320i xDrive	330i	330i xDrive	340i	340i xDrive	318d	320d	320d xDrive	330d	330d xDrive	335d	335d xDrive	EUR inkl. 16 % MwSt. EUR ohne MwSt.
402	Panorama Glasdach mit Sonnenschutz-Schwebehimmel, Komfortöffnung/-schließung und Tippfunktion	□	□	□	□	□	□	□	□	□	□	□	□	□	1.462,18 1.260,50
552	Adaptiver LED-Scheinwerfer inkl. BMW Selective Beam, der blendfreie Fernlichtassistent von BMW für bessere Ausleuchtung des Kurvenverlaufs, variable Leuchtwertenregulierung für Stadt- und Autobahnfahrten inkl. Abbiegelicht im LED-Nebelscheinwerfer sowie Blinker vorn in LED-Technik Im Umfang Innovationspaket enthalten	□	□	□	□	□	□	□	□	□	□	□	□	□	1.169,97 1.008,40
502	Scheinwerfer-Waschanlage	□	□	□	□	□	□	□	□	□	□	□	□	□	263,19 226,89
5AC	Fernlichtassistent Nur in Verbindung mit Innenspiegel automatisch abblendend	□	□	□	□	□	□	□	□	□	□	□	□	□	155,96 134,45
563	Lichtpaket⁽¹⁰⁾ bietet folgende Zusatzleuchten im Fahrzeuginnenraum: Innenleuchten hinten mittig mit Leseleuchten, Leseleuchten vorn, Make-up-Spiegelbeleuchtung für Fahrer und Beifahrer, Ambiente Licht, Fußraumleuchten vorn, Vorfeldbeleuchtung in den Türgriffen und Ausstiegsleuchten in den Türen Im Umfang Modell Sport Line, Modell Luxury Line und Modell M Sport enthalten	□	□	□	□	□	□	□	□	□	□	□	□	□	243,69 210,08 194,96 168,07
431	Innenspiegel automatisch abblendend Im Umfang Innen- und Außenspiegel automatisch abblendend, Business Paket bzw. Business Paket in Verbindung mit Navigationspaket ConnectedDrive enthalten Ab Modell Advantage sowie im Umfang Innen- und Außenspiegelpaket enthalten	□	■	■	□	□	□	□	■	■	■	■	■	■	175,46 151,26
430	Innen- und Außenspiegelpaket Außenspiegel an Fahrerseite automatisch abblendend, Außenspiegel elektrisch anklappbar, Bordsteinautomatik für Beifahrer-Außenspiegel (beim Einlegen des Rückwärtsgangs) Im Umfang Business Paket und Business Paket in Verbindung mit Navigationspaket ConnectedDrive enthalten In Verbindung mit Modellen	□	□	□	□	□	□	□	□	□	□	□	□	□	487,40 420,17
322	Komfortzugang schlüsselloser Zugang zum Fahrzeug (Fahrer-/Beifahrertür und Heckklappe), Vorfeldbeleuchtung in den Türgriffen vorn und hinten und berührungsloses Öffnen der Heckklappe durch Sensor unter Heckstoßfänger. Im Umfang Innovationspaket enthalten	□	□	□	□	□	□	□	□	□	□	□	□	□	584,87 504,20
302	Alarmanlage inkl. Diebstahlsicherung, Innenraumschutz, Neigungsalarmer und Notstromsirene Im Umfang Navigationspaket ConnectedDrive enthalten	□	□	□	□	□	□	□	□	□	□	□	□	□	487,40 420,17
3AC	Anhängerkupplung mit elektrisch schwenkbarem Kugelkopf und Anhängerstabilisierungskontrolle	□	□	□	□	□	□	□	□	□	□	□	□	□	1.072,27 924,37
493	Ablagenpaket enthält Netze an Sitzlehnen vorn, 12-V-Steckdose, Ablagenetz im Gepäckraum rechts, Spannboden im Gepäckraum links, Gepäckraumschienen mit 2 verstellbaren Verzurrrösen auf dem Gepäckraumboden, Lehnenfernbedienung der Fondsitze, segmentierbare Ablagewanne unter Gepäckraumboden (per Gasdruckfeder anhebbar) Ab Modell Advantage im Umfang enthalten	□	■	■	□	□	□	□	■	■	■	■	■	■	409,41 352,94



■ Serienausstattung

□ Sonderausstattung



□ Sonderausstattung ohne Mehr-/Minderpreis

CONNECTIVITY.

HIGHLIGHTS.



- 1 Navigationspaket ConnectedDrive
- 2 Multifunktionales Instrumentendisplay
- 3 Telefonie mit Wireless Charging

Abbildungen ähnlich. Irrtümer und Änderungen bleiben vorbehalten.

www.bmw.de/konfigurator

CONNECTIVITY.

NAVIGATION / INFOTAINMENT

	320i	320i xDrive	330i	330i xDrive	340i	340i xDrive	318d	320d	320d xDrive	330d	330d xDrive	335d	335d xDrive	EUR inkl. 16 % MwSt. EUR ohne MwSt.
606 BMW Navigationssystem Business														1.452,44 1.252,10
<ul style="list-style-type: none"> Navigationssystem mit 6,5" hochauflösendem Farbdisplay Karten- oder kombinierte Karten-/Pfeildarstellung Dynamische Routenführung via Traffic Message Channel (TMC) inkl. ECO PRO Routenplanung Navigationsdaten für die digitalisierten Gebiete Europas Bedienung über iDrive Controller und Spracheingabe Favoritentasten (8 programmierbare Tasten für iDrive Funktionen) Radio Professional Bluetooth-Audio-Streaming <p>In Verbindung mit</p> <ul style="list-style-type: none"> ConnectedDrive Services Paket zusätzlich dynamische Routenführung via Real Time Traffic Information (RTTI) Steptronic (Sport) Getriebe vorausschauende Schaltstrategie durch Nutzung der Navigationsdaten (auch bei inaktiver Routenführung) <p>Im Umfang Business Paket enthalten</p> <p>Hinweis: Navigationskartenupdate für 3 Jahre Lizenzkostenfrei über BMW ConnectedDrive, bei Ihrem BMW Händler oder Ihrer BMW Niederlassung (zzgl. Installationskosten)</p>														
7XP Navigationspaket ConnectedDrive														3.021,85 2.605,04
<ul style="list-style-type: none"> BMW Navigationssystem Professional Festplattennavigationssystem mit 8,8" hochauflösendem Farbdisplay Splitscreen-Funktion, 3D-Kartendarstellung, Satellitenbilder Instrumentenkombination mit erweiterten Umfängen, z.B. zusätzliche Navigationsanzeigen Dynamische Routenführung via Traffic Message Channel (TMC) inkl. vorausschauender ECO PRO Routenplanung Navigationsdaten für die digitalisierten Gebiete Europas Bedienung über iDrive Touch Controller und Spracheingabe Touch-Bedienung am Control-Display Favoritentasten (8 programmierbare Tasten für iDrive Funktionen) Radio Professional, DVD-Laufwerk (Audio/Video, MP3-fähig) Bluetooth-Audio-Streaming 20 GB Speicher für Musiksammlung inkl. Musiktitel-Datenbank Spracheingabesystem: Die Bedienung von Fahrzeugausstattungen wie z.B. Telefon, Navigationssystem, Radio oder Fahrzeugeinstellungen erfolgt über gesprochene Kommandos Telefonie mit Wireless Charging WLAN Hotspot <p>ermöglicht die Verbindung von mobilen Endgeräten ins Internet über die im Fahrzeug integrierte SIM-Karte. In Abhängigkeit von der örtlichen LTE-Verfügbarkeit können bis zu 10 Geräte mit max. 100 Mbit/s im Internet surfen. Die Nutzung ist kostenpflichtig</p> <ul style="list-style-type: none"> Alarmanlage Real Time Traffic Information (RTTI) inkl. On-Street Parking Information Concierge Services <p>Kombinationsempfehlung: Online Entertainment (6FV)</p> <p>Hinweis: Navigationskartenupdate Over the Air: 3 Jahre kostenfreies automatisches Kartenupdate bis zu 4x pro Jahr im Rahmen von BMW ConnectedDrive, Alternativ für 3 Jahre lizenzkostenfreies Kartenupdate über BMW ConnectedDrive, bei Ihrem BMW Händler oder Ihrer BMW Niederlassung (zzgl. Installationskosten)</p>														

Informationen zu den BMW ConnectedDrive Diensten, die Allgemeinen Geschäfts- und Nutzungsbedingungen BMW ConnectedDrive sowie die rechtlichen Hinweise zum Datenschutz finden Sie unter www.bmw.de/connecteddrive_informationen. Für Fragen können Sie sich auch an die BMW ConnectedDrive Hotline wenden, die telefonisch von Montag bis Sonntag von 8:00 bis 20:00 Uhr unter Tel. +49 89 1250-160 10 sowie per E-Mail unter bmw-connecteddrive@bmw.de zur Verfügung steht.

■ Serienausstattung

□ Sonderausstattung

— Sonderausstattung ohne Mehr-/Minderpreis

CONNECTIVITY.

NAVIGATION / INFOTAINMENT		320i 320i xDrive	330i 330i xDrive	340i 340i xDrive	318d	320d 320d xDrive	330d 330d xDrive	335d xDrive	EUR inkl. 16 % MwSt. EUR ohne MwSt.
6WA	Instrumentenkombination mit erweiterten Umfängen hochauflösendes Display in der Instrumentenkombination, grafische Darstellung des Momentanverbrauchs im Drehzahlmesser, erweiterte Listendarstellung (Telefonbuch), in Verbindung mit BMW Navigationssystemen exakte Vorgabe der korrekten Fahrspur (Lane Guiding) und Zoomansicht von Kreuzungen Im Umfang Innovationspaket enthalten In Verbindung mit Aktive Geschwindigkeitsregelung mit Stop&Go-Funktion, Navigationspaket ConnectedDrive und BMW Head-Up Display Nur in Verbindung mit BMW Navigationssystemen	<input type="checkbox"/>	<input type="checkbox"/>	<input type="checkbox"/>	<input type="checkbox"/>	<input type="checkbox"/>	<input type="checkbox"/>	<input type="checkbox"/>	146,22 126,05
6WB	Multifunktionales Instrumentendisplay Instrumentenkombination mit hochauflösendem 10,25" Farbdisplay in Black-Panel-Technologie, unterschiedliche Fahrcharakteristika und Designs ECO PRO, Comfort und Sport entsprechend dem gewählten Modus des Fahrerlebnisschalters Nur in Verbindung mit Navigationspaket ConnectedDrive	<input type="checkbox"/>	<input type="checkbox"/>	<input type="checkbox"/>	<input type="checkbox"/>	<input type="checkbox"/>	<input type="checkbox"/>	<input type="checkbox"/>	389,91 336,13
610	BMW Head-Up Display vollfarbige Projektion von fahrrelevanten Informationen auf die Frontscheibe, je nach Fahrzeugausstattung, z.B. Geschwindigkeit, Navigation, Geschwindigkeitsregelung, Speed Limit Info und Check-Control, Radio- und Telefonfunktionen Im Umfang Innovationspaket enthalten Nur in Verbindung mit Instrumentenkombination mit erweiterten Umfängen, oder Multifunktionales Instrumentendisplay	<input type="checkbox"/>	<input type="checkbox"/>	<input type="checkbox"/>	<input type="checkbox"/>	<input type="checkbox"/>	<input type="checkbox"/>	<input type="checkbox"/>	1.072,27 924,37
6AM	Real Time Traffic Information (RTTI) Echtzeitverkehrsinformationen auf Autobahnen, Landstraßen und innerstädtischen Straßen, präzise Angaben zur Verkehrslage auf der aktuellen Route und auf potenziellen Umleitungstrecken. In Verbindung mit Navigationssystem Profession!: Erweiterung der Routenvorschläge um Online Alternative Routen, z.B. Berufsverkehr sowie Erweiterung um On-Street Parking Information zur Wahrscheinlichkeitsprognose von freien Parkplätzen auf der Straße für ausgewählte Großstädte Im Umfang Navigationspaket ConnectedDrive enthalten	<input type="checkbox"/>	<input type="checkbox"/>	<input type="checkbox"/>	<input type="checkbox"/>	<input type="checkbox"/>	<input type="checkbox"/>	<input type="checkbox"/>	155,96 134,45
6FV	Online Entertainment Unbegrenzter Zugriff auf Millionen Musiktitel direkt im Fahrzeug Alle heruntergeladenen Titel werden im Fahrzeug gespeichert Enthält eine einjährige Musikflatrate bei einem der BMW Musikpartner (derzeit Deezer oder Napster), die auch auf jedem anderen kompatiblen Endgerät (Smartphone, PC, Stereoanlage etc.) genutzt werden kann Nur in Verbindung mit Navigationspaket ConnectedDrive Im Umfang Entertainment Paket enthalten	<input type="checkbox"/>	<input type="checkbox"/>	<input type="checkbox"/>	<input type="checkbox"/>	<input type="checkbox"/>	<input type="checkbox"/>	<input type="checkbox"/>	214,45 184,87
6NW	Telefonie mit Wireless Charging⁽⁴⁾ drahtlose Verbindung des Telefons mit dem Fahrzeug Smartphoneablage in der Mittelkonsole mit induktivem Laden gemäß Qi-Standard für geeignete Mobiltelefone (inklusive LED-Ladezustandsanzeige), Verbindung zur Außenantenne möglich, für ausgewählte Smartphones ohne induktive Ladefunktion gemäß Qi-Standard spezielle Ladehüllen über BMW Teile und Zubehör erhältlich Erweiterte Funktionalitäten (z. T. abhängig vom Bluetooth-/USB-Gerät): → verbesserte Freisprechfähigkeit für Beifahrer durch ein zweites Mikrofon → Bluetooth-Audio-Streaming → WLAN-Hotspot-Vorbereitung: Möglichkeit zur Nutzung der im Fahrzeug fest verbauten SIM-Karte (kostenpflichtige Registrierung bei Nutzung notwendig) → 2 Telefone und 1 Audio-Player gleichzeitig per Bluetooth koppelbar → Darstellung von Organizer-Inhalten und Kontaktfotos aus dem Adressbuch → Anzeige der Album-Cover → Software-Update für Multimedia und Telefonie über USB-Schnittstelle Im Umfang Navigationspaket ConnectedDrive enthalten	<input type="checkbox"/>	<input type="checkbox"/>	<input type="checkbox"/>	<input type="checkbox"/>	<input type="checkbox"/>	<input type="checkbox"/>	<input type="checkbox"/>	487,40 420,17

■ Serienausstattung

□ Sonderausstattung

—, — Sonderausstattung ohne Mehr-/Minderpreis

NAVIGATION / INFOTAINMENT

NAVIGATION / INFOTAINMENT		320i 320i xDrive	330i 330i xDrive	340i 340i xDrive	318d	320d 320d xDrive	330d 330d xDrive	335d xDrive	EUR inkl. 16 % MwSt. EUR ohne MwSt.
6AN	Concierge Services Telefonischer Auskunftsdienst für individuelle und persönliche Unterstützung über das BMW Call Center, u.a. Suche von Fahrtzielen, Notfallapotheken, Geldautomaten, Sonderzielen, Fluginformationen, Restaurants, Hotels und Golfplätzen, Übertragung von Telefonnummern und Adressdaten vom BMW Call Center direkt in das Fahrzeug Im Umfang Navigationspaket ConnectedDrive enthalten	<input type="checkbox"/>	<input type="checkbox"/>	<input type="checkbox"/>	<input type="checkbox"/>	<input type="checkbox"/>	<input type="checkbox"/>	<input type="checkbox"/>	243,69 210,08
676	HiFi Lautsprechersystem 9 Lautsprecher, analoger Verstärker (205 Watt) Kombinationsempfehlung: Online Entertainment (6FV) Im Umfang Entertainment Paket enthalten	<input type="checkbox"/>	<input type="checkbox"/>	<input type="checkbox"/>	<input type="checkbox"/>	<input type="checkbox"/>	<input type="checkbox"/>	<input type="checkbox"/>	389,91 336,13
688	Harman Kardon Surround Sound System⁽⁵⁾ 14 Lautsprecher, digitaler Verstärker mit individuell einstellbarem Equalizer (600 Watt) Kombinationsempfehlung: Online Entertainment (6FV) Im Umfang Entertainment Paket	<input type="checkbox"/>	<input type="checkbox"/>	<input type="checkbox"/>	<input type="checkbox"/>	<input type="checkbox"/>	<input type="checkbox"/>	<input type="checkbox"/>	1.072,27 924,37
601	TV-Funktion zum Empfang von digital ausgestrahlten Fernsehprogrammen Nur in Verbindung mit Navigationspaket ConnectedDrive	<input type="checkbox"/>	<input type="checkbox"/>	<input type="checkbox"/>	<input type="checkbox"/>	<input type="checkbox"/>	<input type="checkbox"/>	<input type="checkbox"/>	965,04 831,93
650	CD-Laufwerk Nicht in Verbindung mit Navigationspaket ConnectedDrive Nicht erhältlich für Business Paket in Verbindung mit Navigationspaket ConnectedDrive	<input type="checkbox"/>	<input type="checkbox"/>	<input type="checkbox"/>	<input type="checkbox"/>	<input type="checkbox"/>	<input type="checkbox"/>	<input type="checkbox"/>	97,47 84,03
6CP	Smartphone Integration (Apple CarPlay)* ermöglicht die drahtlose Nutzung des iPhone, Anzeige und Bedienung von Smartphone-Inhalten wie Musik, Messages/SMS, Telefonie, ausgewählte Third-Party-Apps und Navigation über Bedienoberfläche des Fahrzeugs, Kompatibilität und Funktionsumfang des iPhones ist abhängig vom Modelljahr und installiertem Softwarestand Nur in Verbindung mit BMW Navigationssystemen * Wenn Sie Smartphone Integration verwenden, werden ausgewählte Daten des Fahrzeugs an Ihr iPhone übertragen. Die weitere Datenverarbeitung liegt in der Verantwortung des Mobiltelefonherstellers bzw. von 3rd Party Apps. Mehr Informationen finden Sie unter www.bmw.de/applecarplay Im Umfang Entertainment Paket enthalten	<input type="checkbox"/>	<input type="checkbox"/>	<input type="checkbox"/>	<input type="checkbox"/>	<input type="checkbox"/>	<input type="checkbox"/>	<input type="checkbox"/>	292,44 252,10



4



5

Abbildungen ähnlich. Irrtümer und Änderungen bleiben vorbehalten.

www.bmw.de/konfigurator

TECHNISCHE DATEN.

BMW 3er Gran Turismo	320i 320i xDrive	330i 330i xDrive	340i 340i xDrive	318d	320d 320d xDrive	330d 330d xDrive	335d xDrive
----------------------	---------------------	---------------------	---------------------	------	---------------------	---------------------	-------------

Gewicht							
Leergewicht EG¹	kg	[1675]	[1700]	[1745]	1690 [1735]	1705 [1735]	[1790]
Leergewicht EG¹ (xDrive)²	kg	[1750]	[1765]	[1805]	–	[1815]	[1855]
Zulässiges Gesamtgewicht	kg	[2170]	[2190]	[2240]	2185 [2210]	2200 [2220]	[2285]
Zulässiges Gesamtgewicht (xDrive)	kg	[2245]	[2255]	[2295]	–	[2285]	[2340]
Zuladung	kg	[570]	[565]	[570]	570 [550]	570 [560]	[570]
Zuladung (xDrive)	kg	[570]	[565]	[565]	–	[545]	[570]
Zulässige ungebremste Anhängelast³	kg	[750]	[750]	[750]	750 [750]	750 [750]	[750]
Zulässige ungebremste Anhängelast³ (xDrive)	kg	[750]	[750]	[750]	–	[750]	[750]
Zulässige gebremste Anhängelast bis max. 12 % Steigung/max. 8 % Steigung	kg	[1500/1600]	[1600/1700]	[1700/1800]	1600/1700 [1600/1700]	1600/1800 [1600/1800]	[1800/1800]
Zulässige gebremste Anhängelast bis max. 12 % Steigung/max. 8 % Steigung (xDrive)	kg	[1700/1800]	[1700/1800]	[1800/1800]	–	[1600/1800]	[1800/1800]
Gepäckraumvolumen	l	520–1600	520–1600	520–1600	520–1600	520–1600	520–1600

Motor³,⁴							
Zylinder/Ventile		4/4	4/4	6/4	4/4	4/4	6/4
Hubraum	cm³	1998	1998	2998	1995	1995	2993
Nennleistung/Nenndrehzahl	kW (PS)/ 1/min	135 (184)/ 5000–6500	185 (252)/ 5200–6500	240 (326)/ 5500–6500	110 (150)/ 4000	140 (190)/ 4000	230 (313)/ 4400
Max. Drehmoment/Drehzahl	Nm/l/min	270/ 1350–4600	350/ 1450–4800	450/ 1500–5000	320/ 1500–3000	400/ 1750–2500	560/ 1500–3000

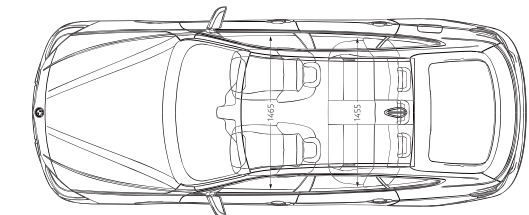

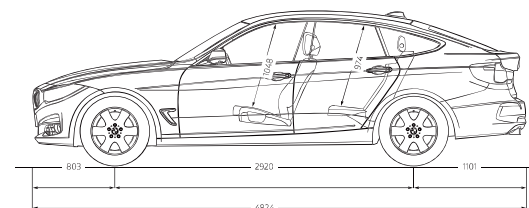
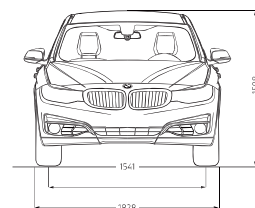
Kraftübertragung							
Antriebsort		Hinterrad/ Allrad	Hinterrad/ Allrad	Hinterrad/ Allrad	Hinterrad	Hinterrad/ Allrad	Allrad
Seriengeräte		8-Gang Steptronic	8-Gang Steptronic	8-Gang Steptronic	6-Gang Manuell	8-Gang Steptronic	–
Seriengeräte (xDrive)		8-Gang Steptronic	8-Gang Steptronic	8-Gang Steptronic	–	8-Gang Steptronic	8-Gang Steptronic

Fahrleistung							
Höchstgeschwindigkeit	km/h	[229]	[250]¹	[250]¹	210 [20]	230 [226]	[250]¹
Höchstgeschwindigkeit (xDrive)	km/h	[224]	[250]¹	[250]¹	–	[225]	[250]¹
Beschleunigung 0–100 km/h	s	[8,1]	[6,1]	[5,1]	9,4 [9,3]	7,9 [7,8]	[5,7]
Beschleunigung 0–100 km/h (xDrive)	s	[8,4]	[6,2]	[5,0]	–	[7,8]	[5,4]

Verbrauch³,⁴							
Innerorts	l/100 km	[7,8–7,7]	[8,0–7,6]	[9,9–9,7]	6,0 [5,6–5,5]	6,0–5,8 [5,4–5,3]	[6,7–6,6]
Innerorts (xDrive)	l/100 km	[8,0–7,9]	[8,5–8,3]	[10,6–10,3]	–	[6,2–6,1]	[7,3–7,2]
Außerorts	l/100 km	[5,4–5,3]	[5,6]	[6,4–6,3]	4,6–4,5 [4,4–4,3]	4,6–4,5 [4,5–4,4]	[5,4–5,3]
Außerorts (xDrive)	l/100 km	[6,0–5,9]	[6,3–6,2]	[6,7–6,5]	–	[4,8–4,7]	[5,6–5,5]
Kombiniert	l/100 km	[6,3–6,2]	[6,5–6,3]	[7,7–7,6]	5,2–5,1 [4,9–4,8]	5,3–5,0 [4,9–4,7]	[5,8–5,7]
Kombiniert (xDrive)	l/100 km	[6,7–6,6]	[7,1–7,0]	[8,1–7,9]	–	[5,4–5,2]	[6,2–6,1]
Abgassnorm (typzugelassen)		Euro 6d-TEMP	Euro 6d-TEMP	Euro 6d-TEMP	Euro 6d-TEMP [Euro 6d-TEMP]	Euro 6d-TEMP [Euro 6d-TEMP]	Euro 6d-TEMP
CO₂-Emission kombiniert	g/km	[143–141]	[147–144]	[176–172]	135–133 [128–125]	135–131 [128–125]	[153–150]
CO₂-Emission kombiniert (xDrive)	g/km	[154–151]	[161–159]	[185–181]	–	[141–137]	[163–161]
Effizienzklasse/Effizienzklasse (xDrive)		[B]/[B]	[B]/[C]	[D–C]/[D]	A [A]	A [A]/[A]	[B]/[B]
Tankinhalt, ca.	l	60	60	60	57	57	57

BMW 3er Gran Turismo	320i 320i xDrive	330i 330i xDrive	340i 340i xDrive	318d	320d 320d xDrive	330d 330d xDrive	335d xDrive
----------------------	---------------------	---------------------	---------------------	------	---------------------	---------------------	-------------

Räder/Reifen							
Reifendimension		225/55 R 17 97 Y	225/55 R 17 97 W	225/50 R 18	225/55 R 17 97 W	225/55 R 17 97 W	225/50 R 18
Raddimension		8 J x 17	8 J x 17	8 J x 18	8 J x 17	8 J x 17	8 J x 18
Material		Leichtmetall	Leichtmetall	Leichtmetall	Leichtmetall	Leichtmetall	Leichtmetall



Alle Maßangaben der technischen Zeichnung in Millimeter.
Werte in [] gelten für Fahrzeuge mit Steptronic Getriebe.

¹ Das EG-Leergewicht bezieht sich auf ein Fahrzeug mit serienmäßiger Ausstattung und beinhaltet keine Sonderausstattungen. Im Leergewicht sind 90 % Tankfüllung sowie 75 kg für den Fahrer berücksichtigt. Optionale Ausstattungen können das Gewicht des Fahrzeugs, die Nutzlast sowie bei Einfluss auf die Aerodynamik die Höchstgeschwindigkeit verändern.

² Das tatsächliche Gesamtgewicht des Anhängers darf die maximal zulässige Anhängelast unter Berücksichtigung der maximal zulässigen Stützlast nicht übersteigen.

³ Angaben zu Leistung für Benzinmotoren beziehen sich auf den Betrieb mit ROZ 98 Kraftstoff. Angaben zu Verbrauch beziehen sich auf den Betrieb mit Referenzkraftstoff gemäß VO (EU) 715/2007. Kraftstoffqualitäten bleifrei ROZ 91 und höher mit einem maximalen Ethanol-Anteil von 10 % (E10) sind zulässig. BMW empfiehlt die Verwendung von Superbenzin bleifrei ROZ 95.

⁴ Die Angaben zu Kraftstoffverbrauch, CO₂-Emissionen und Stromverbrauch wurden nach dem vorgeschriebenen Messverfahren VO (EU) 715/2007 in der jeweils geltenden Fassung ermittelt. Die Angaben beziehen sich auf ein Fahrzeug in Basisausstattung in Deutschland. Die Spannweiten berücksichtigen Unterschiede in der gewählten Rad- und Reifengröße und der optionalen Sonderausstattung und können sich während der Konfiguration verändern. Die Angaben sind bereits auf Basis des neuen WLTP-Testzyklus ermittelt und zur Vergleichbarkeit auf NEFZ zurückgerechnet. Bei diesen Fahrzeugen können für die Bemessung von Steuern und anderen fahrzeugbezogenen Abgaben, die (auch) auf den CO₂-Ausstoß abstellen, andere als die hier angegebenen Werte gelten.

⁵ Elektronisch abgeregelt.

Weitere Informationen zum offiziellen Kraftstoffverbrauch und den offiziellen spezifischen CO₂-Emissionen neuer Personenkraftwagen können dem „Leitfaden über den Kraftstoffverbrauch, die CO₂-Emissionen und den Stromverbrauch neuer Personenkraftwagen“ entnommen werden, der an allen Verkaufsstellen, bei der Deutschen Automobil Treuhand GmbH (DAT), Hellmuth-Hirth-Str. 1, 73760 Ostfildern-Scharnhausen und unter <http://www.dat.de/angebote/verlagsprodukte/leitfaden-kraftstoffverbrauch.html> uneingeschränkt erhältlich ist.

Die Angaben Kraftstoffverbrauch, CO₂-Emissionen und Effizienzklasse gelten in Abhängigkeit von der gewählten Räderkategorie und Sonderausstattung. Den fahrzeugindividuellen Verbrauchswert nach NEFZ und WLTP erhalten Sie im BMW Online-Konfigurator unter www.bmw.de/konfigurator oder bei Ihrem BMW Partner.

Die technischen Daten, Verbrauchswerte und Anhängelasten beziehen sich nur auf ein Fahrzeug mit ab Werk verbauter Serien- und Sonderausstattung. Nachträglich verbauter Zubehör- bzw. Anbauteile sind nicht berücksichtigt.



BMW SERVICE INCLUSIVE: FÜR ALLE, DIE WEITER DENKEN – BIS ZU 120.000 KILOMETER.

EINMAL ABSCHLIESSEN
UND LANGFRISTIG SPAREN.

BMW Service

Einfach sicher, einfach flexibel und einfach clever: Mit BMW Service Inclusive haben Sie Anspruch auf alle im jeweiligen Paket eingeschlossenen Serviceleistungen. Sie zahlen dabei nur einmal und haben die Wahl zwischen zwei Leistungsumfängen: BMW Service Inclusive umfasst alle regulären Wartungsarbeiten, BMW Service Inclusive Plus zusätzlich die wichtigsten Verschleißreparaturen. Mehr Informationen bei Ihrem BMW Service Partner oder unter www.bmw.de/serviceinclusive

© BMW AG, München/Deutschland. Nachdruck,
auch auszugsweise, nur mit schriftlicher
Genehmigung von BMW AG, München.