



T H E



C A B R I O



INHALTSVERZEICHNIS.

04	FREUDE AM FAHREN.	32	SONDERAUSSTATTUNGEN.
10	MODELLVARIANTEN UND FAHRZEUGPREISE.	32	EXTERIEUR.
16	SERIENAUSSTATTUNGEN.	34	RÄDER.
18	MODELLE.	36	INTERIEUR.
18	MODELL ADVANTAGE.	40	AUSSTATTUNGSPAKETE.
20	MODELL SPORT LINE.	42	FAHRDYNAMIK.
22	MODELL M SPORT.	44	ASSISTENZSYSTEME UND KOMFORT.
24	M240i/M240i xDRIVE.	48	CONNECTIVITY.
26	FARBWELTEN UND SONDERAUSSTATTUNGEN.	39	BMW SERVICES.
28	FARBWELTEN.	52	ORIGINAL BMW ZUBEHÖR.
28	EXTERIEUR.	54	TECHNISCHE DATEN.
30	INTERIEUR.		



WEITERE INFORMATIONEN
ONLINE ERFAHREN.

Weitere Informationen sowie den Konfigurator des BMW 2er Cabrio finden Sie online unter www.bmw.de/2er

Die angegebenen Preise gelten für die in Deutschland angebotenen Modellausführungen.
Alle dargestellten Preise verstehen sich als unverbindliche Preisempfehlung der BMW AG ab Werk ohne Überführungskosten.
Irrtümer und Änderungen bei den Angaben bleiben vorbehalten.
Über den detaillierten Umfang der Sonderausstattungen und über weitere individuelle Ausstattungsmöglichkeiten (BMW Individual) informiert Sie gerne Ihr BMW Partner.

Jedes unserer Fahrzeuge lässt sich am Ende seiner Nutzungsphase problemlos recyceln bzw. verwerten. Zur Rückgabe Ihres Altfahrzeugs wenden Sie sich bitte an Ihren BMW Partner oder informieren Sie sich dazu auf unserer Internetseite unter www.bmw.de/recycling

Die technischen Daten, Verbrauchswerte und Anhängelasten beziehen sich nur auf ein Fahrzeug mit ab Werk verbauter Serien- und Sonderausstattung. Nachträglich verbaute Zubehör- bzw. Anbauteile sind nicht berücksichtigt.

**Weitere Informationen erhalten Sie unter www.bmw.de und über unsere BMW Kundenbetreuung Montag bis Sonntag von 8.00 – 20.00 Uhr
Telefon 089 1250 160 00
E-Mail: kundenbetreuung@bmw.de**

Nach Redaktionsschluss können sich am Produkt Änderungen ergeben haben. Die aktuelle Ausgabe der Preisliste finden Sie unter www.bmw.de

Ausgabe 1, 26.05.2021



WINDSCHNITTE.

DER LOOK: ATEMBERAUBEND SCHÖN.
DER CHARAKTER: GRENZENLOS FREI.



GRENZENLOS DYNAMISCH.
SPÜRBAR SPORTLICH. DENKBAR
DYNAMISCH. SO GEHT FREIHEIT.








NEBENWIRKUNG NERVENKITZEL.
DER BMW M240i UND
DER BMW M240i xDRIVE.





MODELLVARIANTEN
UND FAHRZEUGPREISE.

MODELLVARIANTEN UND FAHRZEUGPREISE.

	BENZINER		
	218i	220i Steptronic	230i Steptronic ¹
Nennleistung kW (PS)	100 (136)	135 (184)	185 (252)
Verbrauch EU kombiniert (NEFZ), l/100 km	7,4–6,3	6,4–6,2	6,5
Verbrauch EU kombiniert (WLTP), l/100 km	8,1–7,5	8,0–7,5	8,0–7,7
CO ₂ -Emissionen kombiniert (NEFZ), g/km	171–144	147–144	148
CO ₂ -Emissionen kombiniert (WLTP), g/km	184–172	183–171	183–177
Effizienzklasse (NEFZ)	D / C	B	B
Zylinder / Hubraum cm ³	4 / 1.998	4 / 1.998	4 / 1.998
MODELL ADVANTAGE			
	36.450,– 30.630,25	41.750,– 35.084,03	
MODELL SPORT LINE			
	38.450,– 32.310,92	43.750,– 36.764,71	47.900,– 40.252,10
MODELL M SPORT			
	40.250,– 33.823,53	45.550,– 38.227,31	49.550,– 41.638,66

AUSGEWÄHLTE SERIENAUSSTATTUNGEN

- Geschwindigkeitsregelung mit Bremsfunktion
- Durchladesystem
- Servotronic
- LED-Nebelscheinwerfer
- Interieurleiste Satinsilber matt
- Stoff Corner in Anthrazit/Akzent Grau

AUSGEWÄHLTE AUSSTATTUNGEN ZUSÄTZLICH ZUM MODELL ADVANTAGE

Exterieur

- Exklusive Leichtmetallräder 17"/18" ¹²⁾
- Spezifische Umfänge in Schwarz hochglänzend
- Vorfeldbeleuchtung in den Türgriffen
- Park Distance Control (PDC) hinten

Interieur

- Sportsitze für Fahrer und Beifahrer
- Interieurleisten in Schwarz hochglänzend mit Akzentleisten in Korallrot matt
- Exklusives Lichtpaket mit Farbwechsel der Ambientelichtumfänge (Orange/Weiß)
- Ablagenpaket

AUSGEWÄHLTE AUSSTATTUNGEN ZUSÄTZLICH ZUM MODELL ADVANTAGE

Exterieur

- Leichtmetallräder „M Sport“ 18"
- M Aerodynamikpaket
- M Sportfahrwerk
- Einstiegsleisten vorn mit Schriftzug „M“
- M Hochglanz Shadow Line

Interieur

- Stoff-/Alcantara-Kombination Hexagon Anthrazit mit blauen Kontrastnähten und Akzentkeder in M Farben
- Sportsitze für Fahrer und Beifahrer
- M Lederlenkrad inkl. Multifunktion



Dargestellt sind Fahrzeugpreise in **EUR inkl. 19 % MwSt.**/EUR ohne MwSt. als unverbindliche Preisempfehlung ab Werk ohne Überführungskosten. Die aufgeführten BMW Modelle erfüllen die Euro 6d Abgasnorm. Nähere Informationen hierzu erhalten Sie ab Seite 16.

¹ serienmäßig mit 8-Gang Steptronic Sport Getriebe

² abhängig von der gewählten Motorisierung

Die Angaben Kraftstoffverbrauch, CO₂-Emissionen und Effizienzklasse gelten in Abhängigkeit von der gewählten Räderkategorie und Sonderausstattung. Den fahrzeugindividuellen Verbrauchswert nach NEFZ und WLTP erhalten Sie im BMW Online-Konfigurator unter www.bmw.de/konfigurator oder bei Ihrem BMW Partner. Fahrzeuge können aufpreispflichtige Sonderausstattungen zeigen.

M240i / M240i xDRIVE UND FAHRZEUGPREISE.

	BENZINER	
	M240i Steptronic ¹	M240i xDrive Steptronic ¹
Nennleistung kW (PS)	250 (340)	250 (340)
Verbrauch EU kombiniert (NEFZ), l/100 km	7,5	8,2
Verbrauch EU kombiniert (WLTP), l/100 km	8,8 – 8,7	9,1 – 9,0
CO ₂ -Emissionen kombiniert (NEFZ), g/km	173	187
CO ₂ -Emissionen kombiniert (WLTP), g/km	202 – 199	209 – 206
Effizienzklasse (NEFZ)	D	D
Zylinder / Hubraum cm ³	6 / 2.998	6 / 2.998
	56.150,– 47.184,87	58.150,– 48.865,55

AUSGEWÄHLTE AUSSTATTUNGEN

Exterieur

- 18" M Leichtmetallräder Doppelspeiche 719 M Ceriumgrau matt mit Mischbereifung
- M Sportbremse vorn und hinten mit lackierten Brems-sätteln in Dunkelblau metallic und M Schriftzug
- M Aerodynamikpaket mit M240i spezifischem Heckdiffusor und modifizierten Lufteinlässen vorn mit Zierstegen in Ceriumgrau metallic
- M Sportfahrwerk, um 10 mm tiefergelegt und mit M240i spezifischer Fahrwerksabstimmung
- M Schriftzug links und rechts an der Seitenwand vorn
- M Hochglanz Shadow Line
- Außenspiegelkappen in Schwarz hochglänzend lackiert
- Einstiegsleiste mit Einleger in Aluminium und M240i Schriftzug
- Auspuffendrohr sichtbar, einfach, rund, links und rechts mit Chromblenden in Schwarzchrom
- Park Distance Control (PDC) hinten
- LED-Scheinwerfer
- Nierenrahmen in Ceriumgrau

Interieur

- Stoff-/Alcantara-Kombination Hexagon Anthrazit mit blauen Kontrastnähten und Akzentkeder in M Farben
- Sportsitze für Fahrer und Beifahrer
- M Lederlenkrad in Leder Walknappa inkl. Multifunktion
- Variable Sportlenkung inkl. Servotronic
- M Fußstütze
- Kniepad
- Ablagenpaket
- Geschwindigkeitsregelung mit Bremsfunktion
- M Schalthebel und Handbremshebelgriff in geprägtem Walknappa
- Farbwechsel der Ambientelichtumfänge (Orange/Weiß)
- Klimaautomatik mit 2-Zonen-Regelung
- Lichtpaket
- BMW Navigationssystem Business

Dargestellt sind Fahrzeugpreise in **EUR inkl. 19 % MwSt.**/EUR ohne MwSt. als unverbindliche Preisempfehlung ab Werk ohne Überführungs-kosten. Die aufgeführten BMW Modelle erfüllen die Euro 6d Abgasnorm. Nähere Informationen hierzu erhalten Sie ab Seite 16.

BMW xDrive – das intelligente Allradssystem von BMW

Die Angaben Kraftstoffverbrauch, CO₂-Emissionen und Effizienzklasse gelten in Abhängigkeit von der gewählten Räderkategorie und Sonderausstattung. Den fahrzeugindividuellen Verbrauchswert nach NEFZ und WLTP erhalten Sie im BMW Online-Konfigurator unter www.bmw.de/konfigurator oder bei Ihrem BMW Partner. Fahrzeuge können aufpreispflichtige Sonderausstattungen zeigen.

¹ serienmäßig mit 8-Gang Steptronic Sport Getriebe

AUSGEWÄHLTE SERIENAUSSTATTUNGEN.

ANTRIEB / FAHRDYNAMIK / FAHRWERK

TwinPower Turbo 4-Zylinder Benzinmotor mit Abgasnorm Euro 6d
Otto-Partikelfilter (OPF)

M TwinPower Turbo Reihen-6-Zylinder Benzinmotor mit Abgasnorm Euro 6d

6-Gang Schaltgetriebe mit Schaltpunktanzeige im Display

Auto Start Stopp Funktion

Geschwindigkeitsregelung mit Bremsfunktion

Fahrerlebnisschalter mit ECO PRO Modus

Servotronic

Lenkung mit elektrischer Lenkkraftunterstützung

Nur bei Allradmodellen BMW xDrive
permanentes Allradsystem mit vollvariabler Drehmomentverteilung zwischen Vorder- und Hinterachse

SICHERHEIT

Intelligenter Notruf inkl. Teleservices
Telematikdienst mit manuellem und automatischem Notruf stellt im Bedarfsfall über das BMW Call Center die Verbindung zu Hilfs- und Rettungsdiensten her. Neben der aktuellen Position des Fahrzeugs werden zusätzlich Daten über die Unfallschwere übermittelt.*

Airbags
– Fahrer- und Beifahrerairbag
– Seitenairbags
– Beifahrerairbag deaktivierbar

Abschaltung des Beifahrerairbags

Kindersitzbefestigung ISOFIX auf den äußeren Fondsitzen

Fahrsicherheitssysteme
– Anti-Blockier-System (ABS) inkl. Bremsassistent und dynamische Bremsleuchten
– Cornering Brake Control (CBC)
– Dynamische Stabilitäts Control (DSC) inkl. Dynamische Traktions Control (DTC)

Überrollschutzsystem^[2]

Reifendruck-Kontrolle

Warndreieck und Verbandskasten

FUNKTIONALITÄT

LED-Scheinwerfer inkl. automatischer Leuchtweitenregulierung

LED-Nebelscheinwerfer

Klimaautomatik mit 1-Zonen-Regelung^[3]
Drehsteller für Temperatur und Luftverteilung, Wippe für Gebläse, Umluftfunktion, Mikrofilter

Zentralverriegelung mit 2 Funkfernbedienungen für alle Türen und die Tank- und Gepäckraumklappe

Regensensor
automatische Aktivierung/Intervallsteuerung der Scheibenwischer vorn

Wärmeschutzverglasung grün rundum

Außenspiegel und Frontscheibenwaschdüsen beheizt

Cabrioverdeck^[4]
Stoff Schwarz, akustisch optimiert, vollautomatisches Öffnen und Schließen jeweils bis ca. 50 km/h

Elektronisches Serviceheft

Personal Profile
schlüsselbezogene Personalisierung wichtiger Bedienfunktionen

NAVIGATION / INFOTAINMENT

ConnectedDrive Services*
Mobiles Internetportal „BMW Online“, u. a. Zugriff auf E-Mails, Wetterinformationen, Nachrichten, Adressauskunftsdienste, Routenplanung über „Google Send to Car“. In Verbindung mit BMW Navigations-systemen, Radio Professional: Integration von Smartphone-Applikationen über BMW Apps: My BMW App (u. a. Webradio, iPhone Calendar, Twitter), sowie weiterer verfügbarer Apps wie z. B. AUPEO, Snippy. Die Nutzung von Smartphone-Apps im Fahrzeug ist zeitlich unbeschränkt möglich

Remote Services
Fernfunktionen, die via ausgewählter Smartphones mit der My BMW App abrufbar sind, u. a. Fahrzeug Öffnen/Verriegeln und Standortsuche, Senden von Zieladressen an das Fahrzeug, Der Dienst muss zur Nutzung vorab personalisiert aktiviert werden

Hochauflösender 6,5" Farbbildschirm inkl. iDrive Controller

Radio Professional mit 6 Lautsprechern, MP3-fähig und Heckscheibenantenne

DAB-Tuner
zusätzlicher Empfang von digitalen Radioprogrammen, DAB+ fähig

Freisprecheinrichtung mit USB-Schnittstelle
Bluetooth-Schnittstelle zur Verbindung kompatibler Mobiltelefone mit dem Fahrzeug inkl. Bluetooth-Audio-Streaming, USB-Anschluss für MP3-Player oder USB-Speichersticks zum Abspielen von Audiodateien

Favoritentasten
8 frei belegbare Tasten zur Speicherung u. a. von Radiosendern und Telefonnummern

Bordcomputer
mit Check-Control, Außentemperaturanzeige, Serviceintervallanzeige mit Restwegstrecke

MOTORISIERUNGSABHÄNGIGE AUSSTATTUNGEN

218i/220i/230i:
– TwinPower Turbo 4-Zylinder Benzinmotor

230i
– Steptronic Sport Getriebe

220i:
– Steptronic Getriebe^[1]

* Informationen zu den BMW ConnectedDrive Diensten, die Allgemeinen Geschäfts- und Nutzungsbedingungen BMW ConnectedDrive sowie die rechtlichen Hinweise zum Datenschutz finden Sie unter **www.bmw.de/connecteddride_informationen**. Für Fragen können Sie sich auch an die BMW ConnectedDrive Hotline wenden, die telefonisch von **Montag bis Sonntag von 8:00 bis 20:00 Uhr** unter **Tel. +49 89 1250-160 10** sowie per E-Mail unter **bmw-connecteddrive@bmw.de** zur Verfügung steht.



Abbildungen ähnlich. Irrtümer und Änderungen bleiben vorbehalten.

MODELL ADVANTAGE.

Das Modell Advantage bildet die Basis für alle nachfolgenden Modelle.



BMW 218i, Mineralgrau metallic (SA), Chrome Line Exterieur (SA), 17" Leichtmetallräder Y-Speiche 380 (SA)



Innenraum mit Sport-Lederlenkrad



BMW 218i, abgedunkelte Heckleuchten in LED-Technik

MODELL ADVANTAGE.

EXTERIEUR

Lackierung Alpinweiß Uni

16" Leichtmetallräder V-Speiche 378^[1]
7Jx16 mit Bereifung 205/55

Abgedunkelte Heckleuchten

Außenspiegel mit integrierter Zusatzblinkleuchte in LED-Technik, in Wagenfarbe lackiert, elektrisch einstellbar

Frontziergitter mit 11 Nieren-Längsstäben in Schwarz matt, mit Chromeinfassung

Auspuffendrohr sichtbar, rund mit Chromblende

INTERIEUR/SITZE/LENKRÄDER

Polsterung Stoff Corner in Anthrazit, Akzent Grau

Interieurleisten Satinsilber matt^[2]

Seriensitz für Fahrer und Beifahrer
manuelle Einstellung für Sitzhöhe, Sitzlängsrichtung, Lehnenneigung und Kopfstützenhöhe

2 Fondsitze inkl. Ablageschale in der Mitte der Fondsitze

Sport-Lederlenkrad
3-Speichendesign, Durchmesser 369 mm, inkl. Schalthebel- und Handbremshebelgriff in Leder

Fußmatten in Velours für Fahrer und Beifahrer

- Ablagemöglichkeiten
- Ablagefach Mittelkonsole
 - 2 Getränkehalter vor Schalthebel
 - Türtasche
 - separates Fach in Türtasche für 1-Liter-Flasche
 - Handschuhfach
 - Ablageschale Gepäckraum rechts

Armauflage vorn, verschiebbar

Durchladesystem
Fondsitze, klappbar und Fondsitze verschließbar, vier ISOFIX-Blenden jeweils in Interieurfarbe

MOTORISIERUNGSABHÄNGIGE AUSSTATTUNGEN

- 230i:
- 18" Leichtmetallräder Doppelspeiche 384 mit Mischbereifung und Notlaufeigenschaften
 - Chrome Line Exterieur
 - Auspuffendrohr sichtbar, doppelt, rund mit Chromblende



1



2

MODELL SPORT LINE.

Zusätzliche Ausstattungsumfänge
zum Modell Advantage.



BMW 220i, Sunset Orange metallic (SA), M Hochglanz Shadow Line (SA), 18" Leichtmetallräder Doppelspeiche 384



Innenraum Leder Dakota Schwarz, Akzent Rot, Interieurleiste Schwarz, hochglänzend, Akzentleiste Korallrot, matt



BMW 220i, Stoßfänger (hinten) mit Akzent in Schwarz hochglänzend, Auspuffblende in Schwarzchrom

Informationen und Abbildungen zu den Farbwelten Exterieur und Interieur finden Sie auf den Seiten 32 – 35.
Weitere Sonderausstattungen sowie Preise entnehmen Sie bitte dem Abschnitt Sonderausstattungen ab Seite 36.

Abbildungen ähnlich. Irrtümer und Änderungen bleiben vorbehalten.

www.bmw.de/konfigurator

MODELL SPORT LINE.

EXTERIEUR		EUR inkl. 19% MwSt. EUR ohne MwSt.	INTERIEUR		EUR inkl. 19% MwSt. EUR ohne MwSt.
26T	17" Leichtmetallräder Doppelspeiche 725 Orbitgrau mit Notlaufeigenschaften ^[1] 7,5Jx17 mit Bereifung 225/45		Polsterung		
			CCL1	Stoff Corner in Anthrazit/Akzent Grau	–,—
2L9	18" Leichtmetallräder Doppelspeiche 384 Orbitgrau mit Mischbereifung und Notlaufeigenschaften ^[2] 7½Jx18 mit Bereifung 225/40 vorn 8Jx18 mit Bereifung 245/35 hinten	730,— 613,45	LC	Leder Dakota mit Sun Reflective Technology Nur in Verbindung mit Sitzheizung für Fahrer und Beifahrer	1.700,— 1.428,57
	Außenspiegelkappen in Wagenfarbe Alternativ: Außenspiegelkappen in Schwarz hochglänzend (SA 3BE)		Interieurleisten		
	Stoßfänger (hinten) mit Akzent in Schwarz hochglänzend		4LV	Schwarz hochglänzend mit Akzentleiste Korallrot matt	
	Nierenrahmen und 8 Lufteinlässe im Stoßfänger (vorn) in Schwarz hochglänzend		4FT	Aluminium Längsschliff fein mit Akzentleiste Schwarz hochglänzend	150,— 126,05
	8 spezifische Nieren-Längsstäbe, Stirnfläche in Schwarz hochglänzend		481	Sportsitze für Fahrer und Beifahrer ^[3]	
	Auspuffblende in Schwarzchrom		255	Sport-Lederlenkrad mit roter Naht	
3DE	Entfall spezifischer Designumfänge Exterieur Ersatz der Nierenrahmen in Schwarz durch Nierenrahmen in Chrom hochglänzend	–,—	Ablagenpaket inkl. Klappfach links neben Lenksäule, Lehnennetze an den Vordersitzen, 2 zusätzliche 12-V-Steckdosen, 2 zusätzliche Verzurrösen im Gepäckraum		
	Park Distance Control (PDC) hinten, inkl. optischer und akustischer Abstandswarnung		Einstiegsleisten mit Einleger in Aluminium und Schriftzug „BMW“		
			Ambiente Beleuchtung und Begrüßungslicht mit Farbwechsel (Orange/Weiß)		
			563	Lichtpaket enthält Leseleuchten, Make-up-Spiegelbeleuchtung für Fahrer und Beifahrer, Ambientelicht vorn und hinten, Türöffnerschalen beleuchtet, Fußraumleuchten vorn, Türgriffkennung außen, Vorfeldbeleuchtung, Ausstiegsleuchten	
			Instrumentenkombination mit roten Akzenten		
			Funkfernbedienung mit Spange in Rot		

MOTORISIERUNGSABHÄNGIGE AUSSTATTUNGEN

230i:
– 18" Leichtmetallräder Doppelspeiche 384 ohne Aufpreis



Modell Sport Line nicht erhältlich für M240i/M240i xDrive

–,— Sonderausstattung ohne Mehr-/Minderpreis

MODELL M SPORT.

Zusätzliche Ausstattungsumfänge
zum Modell Advantage.



BMW 230i, M Estoril Blau metallic (SA), M Hochglanz Shadow Line, 18" M Leichtmetallräder Doppelspeiche 719 M Bicolor Jetblack (SA)



Innenraum Leder Dakota Schwarz mit Kontraststeppung Blau, M Interieurleiste Aluminium Hexagon, Akzentleiste Schwarz, hochglänzend



18" M Leichtmetallräder Doppelspeiche 719 M Jetblack (SA)



18" M Leichtmetallräder Doppelspeiche 719 M Bicolor Jetblack (SA)

Informationen und Abbildungen zu den Farbwelten Exterieur und Interieur finden Sie auf den Seiten 32 – 35.
Weitere Sonderausstattungen sowie Preise entnehmen Sie bitte dem Abschnitt Sonderausstattungen ab Seite 36.

Abbildungen ähnlich. Irrtümer und Änderungen bleiben vorbehalten.

www.bmw.de/konfigurator

MODELL M SPORT.

EXTERIEUR		EUR inkl. 19% MwSt. EUR ohne MwSt.	INTERIEUR		EUR inkl. 19% MwSt. EUR ohne MwSt.
Lackierung Alpinweiß Uni			Polsterung		
Metallic-Lackierung M Estoril Blau, Black Sapphire, Mineralgrau		700,– 588,24	HAAT Stoff-/Alcantara-Kombination Hexagon Anthrazit mit blauen Kontrastnähten und Akzentkeder in M Farben		
2PT	17" M Leichtmetallräder Doppelspeiche 460 M mit Notlaufeigenschaften 7½Jx17 mit Bereifung 225/45 vorn 8Jx17 mit Bereifung 245/40 hinten Schneekettenmontage nicht möglich		LC	Leder Dakota mit Sun Reflective Technology Nur in Verbindung mit Sitzheizung für Fahrer und Beifahrer	1.500,– 1.260,50
20Y	18" M Leichtmetallräder Doppelspeiche 719 M Jetblack mit Notlaufeigenschaften 7,5Jx18 mit Bereifung 225/40 vorn 8Jx18 mit Bereifung 245/35 hinten Schneekettenmontage nicht möglich Hinweis: Für 218i auch ohne Notlaufeigenschaften erhältlich	–,–	Interieurleisten		
			4WF	M Interieurleisten Aluminium Hexagon mit Akzentleiste Estoril Blau matt Nur in Verbindung mit Stoff-/Alcantara-Kombination	
			4WG	M Interieurleisten Aluminium Hexagon mit Akzentleiste Schwarz hochglänzend Nur in Verbindung mit Leder Dakota	–,–
20W	18" M Leichtmetallräder Doppelspeiche 719 M Bicolor Jetblack mit Notlaufeigenschaften 7,5Jx18 mit Bereifung 225/40 vorn 8Jx18 mit Bereifung 245/35 hinten Schneekettenmontage nicht möglich Hinweis: Für 218i auch ohne Notlaufeigenschaften erhältlich	200,– 168,07	481	Sportsitze für Fahrer und Beifahrer	
Außenspiegelkappen in Wagenfarbe			Kniepad auf Fahrerseite an Mittelkonsole		
760	M Hochglanz Shadow Line Alternativ: Chrome Line Exterieur (Standardinhalt bei 230i)		4GQ	M Sicherheitsgurte Sicherheitsgurte schwarz mit farbiger M Naht für alle Sitzplätze	300,– 252,10
Nierenrahmen und 8 spezifische Nieren-Längsstäbe, Stirnfläche in Schwarz hochglänzend			710	M Lederlenkrad in Leder Walknappa inkl. Multifunktion Durchmesser 373 mm, mit Daumenauflagen und Chromspanne in Perlglanz Chrom	
Auspuffblende in Chrom hochglänzend			M Schalthebel und Handbremshebelgriff in Leder Walknappa Nur in Verbindung mit 6-Gang Schaltgetriebe		
3DE	Entfall spezifischer Designunfänge Exterieur Ersatz der Nierenrahmen in Schwarz durch Nierenrahmen in Chrom hochglänzend	–,–	Einstiegsleisten in Aluminium mit Schriftzug „M“		
715	M Aerodynamikpaket		M Fußstütze		
704	M Sportfahrwerk Serienfahrwerk (SA 225) oder Adaptives Fahrwerk (SA 2VF) statt M Sportfahrwerk möglich		Ambiente Beleuchtung und Begrüßungslicht mit Farbwechsel (Orange/Weiß)		
2NH	M Sportbremse vorn und hinten Blau lackierte Bremssättel mit M Schriftzug	600,– 504,20	563	Lichtpaket enthält Leseleuchten, Make-up-Spiegelbeleuchtung für Fahrer und Beifahrer, Ambientelicht vorn und hinten, Türöffnerschalen beleuchtet, Fußraumleuchten vorn, Türgriffkennung außen, Vorfeldbeleuchtung, Ausstiegsleuchten	
520	LED-Nebelscheinwerfer Nicht verfügbar für 218i	–,–	Instrumentenkombination mit roten Akzenten spezifisches Ziffernblattdesign, feinere Chronoscalierung		
			Fahrerlebnisschalter inkl. SPORT+ Modus		

Modell M Sport nicht erhältlich für M240i/M240i xDrive

–,– Sonderausstattung ohne Mehr-/Minderpreis

M240i/ M240i xDRIVE.



Abbildungen ähnlich. Irrtümer und Änderungen bleiben vorbehalten.

M240i/M240i xDRIVE.

EXTERIEUR		EUR inkl. 19% MwSt. EUR ohne MwSt.	INTERIEUR		EUR inkl. 19% MwSt. EUR ohne MwSt.
1RV	Lackierung Alpinweiß Uni		Polsterung		
	Metallic-Lackierung M Estoril Blau, Black Sapphire, Mineralgrau, Sunset Orange	700,- 588,24	HAAT Stoff-/Alcantara-Kombination Hexagon Anthrazit mit blauen Kontrastnähten und Akzentkeder in M Farben		
	18" M Leichtmetallräder Doppelspeiche 719 M Ceriumgrau matt mit Mischbereifung ^[1] 7½Jx18 mit Bereifung 225/40 vorn 8Jx18 mit Bereifung 245/35 hinten		LC Leder Dakota mit Sun Reflective Technology Nur in Verbindung mit Sitzheizung für Fahrer und Beifahrer		1.500,- 1.260,50
	18" M Leichtmetallräder Doppelspeiche 719 M Jetblack mit Notlaufeigenschaften 7,5Jx18 mit Bereifung 225/40 vorn 8Jx18 mit Bereifung 245/35 hinten Schneekettenmontage nicht möglich Hinweis: Für 218i auch ohne Notlaufeigenschaften erhältlich	-, -	Interieurleisten		
20Y	18" M Leichtmetallräder Doppelspeiche 719 M Bicolor Jetblack mit Notlaufeigenschaften ^[2] 7,5Jx18 mit Bereifung 225/40 vorn 8Jx18 mit Bereifung 245/35 hinten Schneekettenmontage nicht möglich Hinweis: Für 218i auch ohne Notlaufeigenschaften erhältlich	200,- 168,07	4WG M Interieurleisten Aluminium Hexagon mit Akzentleiste Schwarz hochglänzend Nicht in Verbindung mit Leder Dakota Schwarz		-, -
	18" M Leichtmetallräder Doppelspeiche 719 M Bicolor Jetblack mit Notlaufeigenschaften ^[2] 7,5Jx18 mit Bereifung 225/40 vorn 8Jx18 mit Bereifung 245/35 hinten Schneekettenmontage nicht möglich Hinweis: Für 218i auch ohne Notlaufeigenschaften erhältlich		4MC M Interieurleisten Carbon Fibre seidenmatt mit Akzentleiste Perlglanz Chrom ^[3] Nur in Verbindung mit Leder Dakota Schwarz		460,- 386,55
760	M Hochglanz Shadow Line Alternativ: Chrome Line Exterieur		481 Sportsitze für Fahrer und Beifahrer		
	Außenspiegelkappen in Schwarz hochglänzend		Kniefpad auf Fahrerseite an Mittelkonsole		
3DE	Nierenrahmen und 8 spezifische Nieren-Längsstäbe, Stirnfläche in Schwarz hochglänzend		710 M Lederlenkrad in Leder Walknappa inkl. Multifunktion Durchmesser 373 mm, mit Daumenauflagen und Chromsponge in Perlglanz Chrom		
	Auspuffendrohr sichtbar, einfach rund, links und rechts mit Chromblenden in Schwarzchrom		M Schalthebel und Handbremshebelgriff in geprägtem Leder Walknappa Nur in Verbindung mit 6-Gang Schaltgetriebe		
715	Entfall spezifischer Designunfänge Exterieur Ersatz der Nierenrahmen in Ceriumgrau durch Nierenrahmen in Schwarz hochglänzend	-, -	Einstiegsleisten mit Einleger in Aluminium und M240i Schriftzug		
	M Aerodynamikpaket inkl. M240i spezifischem Heckdiffusor und modifizierten Lufteinlässen vorn mit Ziersteg in Ferricgrau metallic matt		M Fußstütze		
704	M Sportfahrwerk 10 mm Tieferlegung mit spezifischer Fahrwerks- abstimmung Alternativ: Adaptives Fahrwerk (SA 2VF)		563 Lichtpaket enthält Leseleuchten, Make-up-Spiegelbeleuchtung für Fahrer und Beifahrer, Ambientlicht vorn und hinten, Türöffnerschalen beleuchtet, Fußraum- leuchten vorn, Türgriffkennung außen, Vorfeld- beleuchtung, Ausstiegleuchten		
	Variable Sportlenkung		534 Klimaautomatik mit 2-Zonen-Regelung		
2VH	M Sportbremse vorn und hinten ^[1] Blau lackierte Bremssättel mit M Schriftzug		Funkfernbedienung mit Sponge in M Estoril Blau metallic		
	Park Distance Control (PDC) hinten, inkl. optischer und akustischer Abstandswarnung Alternativ: Park Distance Control (PDC) vorn und hinten (SA 508)		493 Ablagenpaket		
507			544 Geschwindigkeitsregelung mit Bremsfunktion		



FARBWELTEN UND
SONDERAUSSTATTUNGEN.



FARBWELT EXTERIEUR.



■ Uni 300 Alpinweiß¹



□ Metallic 475 Black Sapphire




□ Metallic C16 Long Beach Blue³

EXKLUSIV FÜR MODELL M SPORT



□ Metallic B45 M Estoril Blau²



□ Metallic B39 Mineralgrau⁴



□ Metallic C1X Sunset Orange^{4, 5}

Stellen Sie mit dem Konfigurator Ihren ganz persönlichen BMW zusammen. Alle aktuellen Farben und Ausstattungen stehen Ihnen bei der Auswahl zur Verfügung.
Mehr unter www.bmw.de/konfigurator

Die hier abgebildeten Farbfelder sollen Ihnen einen ersten Eindruck der Farben und Materialien für Ihren BMW vermitteln. Erfahrungsgemäß können Druckfarben den Farbton der Lackierungen, Polster und Interieurleisten jedoch im Einzelfall nicht originalgetreu wiedergeben. Besprechen Sie daher gern die Farbwahl mit Ihrem BMW Vertragshändler oder in Ihrer Niederlassung. Zudem kann man Ihnen dort auch Muster zeigen und bei speziellen Wünschen weiterhelfen.


■ Serienausstattung □ Sonderausstattung

¹ Serienmäßig erhältlich für Modell M Sport.
² Exklusiv erhältlich für Modell M Sport.
³ Exklusiv erhältlich für BMW M240i und M240i xDrive.
⁴ Optional erhältlich für Modell M Sport.
⁵ Nicht erhältlich für Modell Advantage.

FARBWELT INTERIEUR.

STOFF

Verfügbar mit



■ Modell Advantage

■ Modell Sport Line


Stoff Corner

CCL1 Anthrazit,

Akzent Grau

LEDER

Verfügbar mit



□ Modell Sport Line

□ Modell M Sport


Leder Dakota

LCLZ Schwarz

mit Exklusivnaht

STOFF-/LEDER-KOMBINATION

Verfügbar mit




■ Modell M Sport

Stoff-/Alcantara-Kombination Hexagon

HAAT Anthrazit

Verfügbar mit



□ Modell Sport Line

□ Modell M Sport


Leder Dakota

LCOM Oyster, Akzent Oyster dunkel,

Interieurfarbe in Schwarz

INTERIEURLEISTEN

Verfügbar mit




■ Modell Advantage

Interieurleisten

4CG Satinsilber matt

INTERIEURFARBEN

Verfügbar mit




■ Modell Advantage

■ Modell Sport Line

■ Modell M Sport

Schwarz

Verfügbar mit



■ Modell Sport Line


Interieurleisten

4LV Schwarz hochglänzend,

Akzentleiste Korallrot matt

VERDECKFARBEN

Verfügbar mit



■ Modell Advantage

■ Modell Sport Line

■ Modell M Sport

Schwarz

Verfügbar mit



□ Modell Sport Line

Interieurleisten

4FT Aluminium Längsschliff

fein, Akzentleiste Schwarz

hochglänzend

Verfügbar mit



■ Modell M Sport

M Interieurleisten

4WG Aluminium Hexagon,

Akzentleiste Schwarz

hochglänzend

Verfügbar mit



□ Modell Advantage

□ Modell Sport Line

□ Modell M Sport

3YA Anthrazit Silbereffekt

Verfügbar mit




■ Modell M Sport

M Interieurleisten

4WF Aluminium Hexagon,

Akzentleiste Blau matt

Verfügbar mit



□ Modell Advantage

□ Modell Sport Line

□ Modell M Sport

3YF Braun Silbereffekt

Verfügbar mit



Nur für M240i/M240i xDrive

M Interieurleisten

4MC Carbon Fibre seiden-

matt mit Akzentleiste Perl-


glanz Chrom

Bitte beachten Sie, dass auch bei bestimmungsgemäßem Gebrauch über kurz oder lang nicht behebbara Verunreinigungen auf den Sitzbezügen auftreten können. Dies kann insbesondere durch nicht farbechte Kleidung hervorgerufen werden.

Bitte beachten Sie, dass die Interieurfarbe abhängig von der gewählten Polsterfarbe ist.

EXTERIEUR.

HIGHLIGHTS.



- 1 M Hochglanz Shadow Line
- 2 Metallic-Lackierung Sunset Orange
- 3 Verdeck Braun Silbereffekt

Abbildungen ähnlich. Irrtümer und Änderungen bleiben vorbehalten.

www.bmw.de/konfigurator

EXTERIEUR.

EXTERIEUR		218i	220i	230i	M240i M240i xDrive	EUR inkl. 19 % MwSt. EUR ohne MwSt.
Metallic-Lackierung		<input type="checkbox"/>	<input type="checkbox"/>	<input type="checkbox"/>	<input type="checkbox"/>	700,- 588,24
Detailliertere Informationen hierzu erhalten Sie in der Darstellung der „Farbwelt Exterieur“ ab Seite 28						
346	Chrome Line Exterieur Blende A-Säule, Fensterschachtabdeckung sowie Zierleiste um den Verdeckkasten in Chrom hochglänzend	<input type="checkbox"/>	<input type="checkbox"/>	<input checked="" type="checkbox"/>	<input type="checkbox"/>	200,- 168,07
					<input type="checkbox"/>	-,-
	In Verbindung mit Modell M Sport	<input type="checkbox"/>	<input type="checkbox"/>	<input checked="" type="checkbox"/>		-,-
760	M Hochglanz Shadow Line Ausstattungsumfänge in Schwarz hochglänzend: Blende Spiegeldreieck, Spiegelschwert, Rahmen Spiegel, Zierleiste Verdeckklappe, Fensterschachtabdeckung Im Umfang Modell M Sport enthalten	<input type="checkbox"/>	<input type="checkbox"/>		<input checked="" type="checkbox"/>	260,- 218,49
				<input type="checkbox"/>		60,- 50,42
3YA Verdeck Anthrazit Silbereffekt		<input type="checkbox"/>	<input type="checkbox"/>	<input type="checkbox"/>	<input type="checkbox"/>	250,- 210,08
320 Modellschriftzug – Entfall am Heck		<input type="checkbox"/>	<input type="checkbox"/>	<input type="checkbox"/>	<input type="checkbox"/>	-,-
3DZ Zusatz Schriftzug außen – Entfall Nur in Verbindung mit Modell Sport Line und Modell M Sport		<input type="checkbox"/>	<input type="checkbox"/>	<input type="checkbox"/>	<input type="checkbox"/>	-,-
3YF Verdeck Braun Silbereffekt		<input type="checkbox"/>	<input type="checkbox"/>	<input type="checkbox"/>	<input type="checkbox"/>	250,- 210,08

■ Serienausstattung

☐ Sonderausstattung

-,- Sonderausstattung ohne Mehr-/Minderpreis

RÄDER.

HIGHLIGHTS.



- 1 17" Leichtmetallräder Doppelspeiche 725 mit Notlaufeigenschaften
- 2 17" Leichtmetallräder Y-Speiche 380 mit Notlaufeigenschaften
- 3 18" M Leichtmetallräder Doppelspeiche 719 M Ceriumgrau matt mit Mischbereifung
- 4 18" Leichtmetallräder Doppelspeiche 384 Orbitgrau mit Mischbereifung und Notlaufeigenschaften

Abbildungen ähnlich. Irrtümer und Änderungen bleiben vorbehalten.

www.bmw.de/konfigurator

RÄDER.

RÄDER		218i	220i	230i	M240i M240i xDrive	EUR inkl. 19 % MwSt. EUR ohne MwSt.
2LP	17" Leichtmetallräder Y-Speiche 380 mit Notlaufeigenschaften ^[5] 7Jx17 mit Bereifung 205/50 Hinweis: für 230i (Serienbereifung) ohne Notlaufeigenschaften Nur in Verbindung mit Modell Advantage	<input type="checkbox"/>	<input type="checkbox"/>			600,- 504,20
2L9	18" Leichtmetallräder Doppelspeiche 384 Orbitgrau mit Mischbereifung und Notlaufeigenschaften 7½J x18 mit Bereifung 225/40 vorn 8J x18 mit Bereifung 245/35 hinten Nur in Verbindung mit Modell Sport Line	<input type="checkbox"/>	<input type="checkbox"/>	<input checked="" type="checkbox"/>		730,- 613,45
2VC	Reifenpannenset Reifendichtmittelflasche und elektrisch betriebener 12-V-Kompressor (zum Anschluss an 12-V-Steckdose) Nicht in Verbindung mit Bereifung mit Notlaufeigenschaften	<input type="checkbox"/>	<input type="checkbox"/>	<input type="checkbox"/>		50,- 42,02
258	Bereifung mit Notlaufeigenschaften	<input type="checkbox"/>	<input type="checkbox"/>	<input type="checkbox"/>		260,- 218,49

BLEIBEN SIE IN DER SPUR.

Für die Originalbereifung Ihres BMW mit Erstzulassung ab 01.07.2020 und alle bei BMW erworbenen Komplettträder und Reifen mit Sternmarkierung erhalten Sie automatisch und ohne Zusatzkosten die 36-monatige BMW Reifenversicherung mit bis zu 100 % Kostenersatz im 1. Jahr. Erfahren Sie mehr unter www.bmw.de/reifenversicherung oder bei Ihrem BMW Partner. (Die BMW Reifenversicherung ist ein Produkt der Allianz Versicherungs-AG).

Die Angaben Kraftstoffverbrauch, CO₂-Emissionen und Effizienzklasse gelten in Abhängigkeit von der gewählten Räderkategorie und Sonderausstattung. Den fahrzeugindividuellen Verbrauchswert nach NEFZ und WLTP erhalten Sie im BMW Online-Konfigurator unter www.bmw.de/konfigurator oder bei Ihrem BMW Partner.



■ Serienausstattung

☐ Sonderausstattung

–,– Sonderausstattung ohne Mehr-/Minderpreis

INTERIEUR.

HIGHLIGHTS.



- 1 M Lederlenkrad
- 2 Leder Dakota
- 3 Interieurleisten Aluminium Längsschliff fein mit Akzentleiste Schwarz hochglänzend

Abbildungen ähnlich. Irrtümer und Änderungen bleiben vorbehalten.

www.bmw.de/konfigurator

INTERIEUR.

INTERIEUR/SITZE/LENKRÄDER		218i	220i	230i	M240i M240i xDrive	EUR inkl. 19 % MwSt. EUR ohne MwSt.
LC	Leder Dakota Sitzflächen, Kopfauflagen Vordersitze und äußere Fondsitze in Leder, mit Sun Reflective Technology Nur in Verbindung mit Sitzheizung, Sport-Lederlenkrad oder M Lederlenkrad	<input type="checkbox"/>	<input type="checkbox"/>	<input type="checkbox"/>	<input type="checkbox"/>	1.700,- 1.428,57
						1.500,- 1.260,50
	In Verbindung mit Modell M Sport	<input type="checkbox"/>	<input type="checkbox"/>	<input type="checkbox"/>		1.500,- 1.260,50
Nähere Informationen hierzu erhalten Sie in der Darstellung der „Farbwelt Interieur“ ab Seite 30						
4FT	Interieurleisten Aluminium Längsschliff fein mit Akzentleiste Schwarz hochglänzend Nur in Verbindung mit Modell Sport Line	<input type="checkbox"/>	<input type="checkbox"/>	<input type="checkbox"/>	<input type="checkbox"/>	150,- 126,05
						–,-
Nähere Informationen hierzu erhalten Sie in der Darstellung der „Farbwelt Interieur“ ab Seite 30						
481	Sportsitze für Fahrer und Beifahrer inkl. Sitzhöhenverstellung und elektrischer Lehnenwangenverstellung Im Umfang Modell Sport Line und Modell M Sport enthalten	<input type="checkbox"/>	<input type="checkbox"/>	<input type="checkbox"/>	<input checked="" type="checkbox"/>	500,- 420,17
459	Sitzverstellung elektrisch für Fahrer und Beifahrer inkl. Memory-Funktion für Fahrersitz mit 2 Speicherplätzen, Bordsteinautomatik für Beifahrer-Außenspiegel	<input type="checkbox"/>	<input type="checkbox"/>	<input type="checkbox"/>	<input type="checkbox"/>	950,- 798,32
488	Lordosenstütze für Fahrer und Beifahrer elektrisch verstellbar Im Umfang Business Paket enthalten	<input type="checkbox"/>	<input type="checkbox"/>	<input type="checkbox"/>	<input type="checkbox"/>	280,- 235,29
494	Sitzheizung für Fahrer und Beifahrer Temperatur mehrstufig einstellbar Im Umfang Business Paket enthalten	<input type="checkbox"/>	<input type="checkbox"/>	<input type="checkbox"/>	<input type="checkbox"/>	350,- 294,12

■ Serienausstattung

☐ Sonderausstattung

–,- Sonderausstattung ohne Mehr-/Minderpreis

INTERIEUR.

INTERIEUR/SITZE/LENKRÄDER		218i	220i	230i	M240i M240i xDrive	EUR inkl. 19 % MwSt. EUR ohne MwSt.
710	M Lederlenkrad inkl. Multifunktion für Lenkrad und Chromblende, Durchmesser 373 mm, Daumenauflagen und Schalthebelabdeckung in Leder Walknappa Im Umfang Modell M Sport enthalten In Verbindung mit 8-Gang Steptronic Sport Getriebe inkl. Schaltwippen am Lenkrad	<input type="checkbox"/>	<input type="checkbox"/>	<input type="checkbox"/>	■	150,- 126,05
248	Lenkradheizung ^[4] Im Umfang Open Air Paket enthalten Nur in Verbindung mit Multifunktion für Lenkrad und Geschwindigkeitsregelung mit Bremsfunktion	<input type="checkbox"/>	<input type="checkbox"/>	<input type="checkbox"/>	<input type="checkbox"/>	200,- 168,07
441	Raucherpaket Aschenbecher und Zigarettenanzünder vorn	<input type="checkbox"/>	<input type="checkbox"/>	<input type="checkbox"/>	<input type="checkbox"/>	50,- 42,02

Abbildungen ähnlich. Irrtümer und Änderungen bleiben vorbehalten.



■ Serienausstattung □ Sonderausstattung

www.bmw.de/konfigurator

–,– Sonderausstattung ohne Mehr-/Minderpreis

UNSERE SERVICE FLATRATE.
BMW SERVICE INCLUSIVE.



Keine Gedanken mehr an Kosten für Wartungsarbeiten und Verschleißreparaturen verschwenden: Mit BMW Service Inclusive geht dieser Wunsch in Erfüllung. Sie leisten eine einmalige Zahlung, und damit sind alle inbegriffenen Werkstattleistungen bei Ihrem BMW Service Partner abgedeckt und Sie sind bequem, sicher und stressfrei unterwegs. Unter dem Strich gewinnen Sie so nicht nur Planungssicherheit, sondern sparen auch bares Geld. Sie wollen Ihren BMW leasen? Auch hier haben wir das passende Angebot für Sie. Lassen Sie sich beraten. Mehr unter www.bmw.de/serviceinclusive

BMW FINANCIAL SERVICES.



Sie wünschen sich für Ihren BMW nur noch eines: die perfekte finanzielle Lösung? Eine, die genügend Spielraum auch für andere Wünsche lässt? BMW Financial Services bietet Ihnen maßgeschneiderte Konzepte für Leasing, Finanzierung und Versicherung – individuell abgestimmt auf Ihre Bedürfnisse und Ihr Budget.

Mehr unter www.bmw.de/fs

BMW DRIVING EXPERIENCE.



Für alle, die reine Fahrfreude erleben wollen, bieten wir eine Vielzahl an Trainingsvarianten, in denen Sie Ihr Fahrkönnen individuell ausbauen können. Ganz gleich, für welches Training Sie sich entscheiden, ob Sommer oder Winter, der Fahrspaß ist immer garantiert.

Buchen Sie jetzt Ihr Training unter +49 (0)89 1250 16 444* oder www.bmw-drivingexperience.com

* zum gültigen Ortstarif

BMW GEWÄHRLEISTUNGS-
VERLÄNGERUNGS-PAKETE.



BMW Gewährleistungsverlängerungs-Pakete geben Ihnen die Möglichkeit, Ansprüche auf Mängelbeseitigung auch nach Ablauf des für Ihren BMW gültigen Gewährleistungszeitraums geltend zu machen.

Mehr unter www.bmw.de/gewaehrleistungsverlaengerungs-pakete

BMW WELT.



Ihre Automobilabholung in der BMW Welt in München macht einen großen Tag zu einem unvergesslichen Erlebnis. Erleben Sie die Übergabe Ihres neuen BMW, eingebettet in ein perfekt auf Sie abgestimmtes Rahmenprogramm.

Informieren Sie sich gerne vorab bei Ihrem BMW Partner vor Ort, online unter www.bmw-welt.com/automobilabholung, telefonisch unter 089 1250 160 20 oder schicken Sie uns eine E-Mail an infowelt@bmw-welt.com.

MEIN BMW.
VORZÜGE UND SERVICES FÜR SIE.



Profitieren Sie von vielen Vorteilen in unserem MeinBMW Online-Portal:

- exklusive Storys
- nützliche Services
- attraktive Gewinnspiele
- spannende Erlebnisse und Events

Jetzt registrieren: www.MeinBMW.de

AUSSTATTUNGSPAKETE.

HIGHLIGHTS.



- ¹ **Windschutz**, enthalten im Open Air Paket
- ² **Harman Kardon Surround System**, enthalten im Open Air Paket
- ³ **Lordosenstütze für Fahrer und Beifahrer**, enthalten im Business Paket und Business Paket mit Navigationspaket ConnectedDrive

Abbildungen ähnlich. Irrtümer und Änderungen bleiben vorbehalten.

www.bmw.de/konfigurator

AUSSTATTUNGSPAKETE.

AUSSTATTUNGSPAKETE		218i	220i	230i	M240i M240i xDrive	EUR inkl. 19 % MwSt. EUR ohne MwSt.
9BD Business Paket – BMW Navigationssystem Business – Sitzheizung für Fahrer und Beifahrer – Lordosenstütze für Fahrer und Beifahrer – Innenspiegel automatisch abblendend	<input type="checkbox"/>		<input type="checkbox"/>	<input type="checkbox"/>		1.390,– 1.168,07
						1.250,– 1.050,42
9BM Business Paket mit Navigationspaket ConnectedDrive – Navigationspaket ConnectedDrive (siehe Seite 49) – Sitzheizung für Fahrer und Beifahrer – Lordosenstütze für Fahrer und Beifahrer – Innenspiegel automatisch abblendend	<input type="checkbox"/>		<input type="checkbox"/>	<input type="checkbox"/>		3.500,– 2.941,18
						3.300,– 2.773,11
					<input type="checkbox"/>	2.400,– 2.016,81
9BK Open Air Paket – Harman Kardon Surround Sound System – Klimaautomatik mit 2-Zonen-Regelung (Serie für M240i/M240i xDrive) – Windschutz – Lenkradheizung	<input type="checkbox"/>	<input type="checkbox"/>	<input type="checkbox"/>			1.600,– 1.344,54
					<input type="checkbox"/>	950,– 798,32
7XP Navigationspaket ConnectedDrive siehe Seite 49	<input type="checkbox"/>	<input type="checkbox"/>	<input type="checkbox"/>			2.750,– 2.310,92
					<input type="checkbox"/>	1.800,– 1.512,61

Informationen zu den BMW ConnectedDrive Diensten, die Allgemeinen Geschäfts- und Nutzungsbedingungen BMW ConnectedDrive sowie die rechtlichen Hinweise zum Datenschutz finden Sie unter www.bmw.de/connecteddrive_informationen. Für Fragen können Sie sich auch an die BMW ConnectedDrive Hotline wenden, die telefonisch von **Montag bis Sonntag von 8:00 bis 20:00 Uhr** unter **Tel. +49 89 1250 –160 10** sowie per E-Mail unter bmw-connecteddrive@bmw.de zur Verfügung steht.

■ Serienausstattung

□ Sonderausstattung

–,– Sonderausstattung ohne Mehr-/Minderpreis

FAHRDYNAMIK.

HIGHLIGHTS.



- 1 M Sportbremse, blau
- 2 8-Gang Steptronic Sport Getriebe
- 3 Schaltwippen am Lenkrad, enthalten im 8-Gang Steptronic Sport Getriebe

Abbildungen ähnlich. Irrtümer und Änderungen bleiben vorbehalten.

www.bmw.de/konfigurator

FAHRDYNAMIK.

ANTRIEB / FAHRDYNAMIK / FAHRWERK		218i	220i	230i	M240i M240i xDrive	EUR inkl. 19 % MwSt. EUR ohne MwSt.
205	8-Gang Steptronic Getriebe mit elektronischem Wählhebel	<input type="checkbox"/>	<input checked="" type="checkbox"/>			2.100,- 1.764,71
2TB	8-Gang Steptronic Sport Getriebe mit elektronischem Wählhebel inkl. Schaltwippen am Lenkrad, Fahrerlebnisschalter erweitert um SPORT+ Modus und Launch Control		<input type="checkbox"/>	<input checked="" type="checkbox"/>	<input checked="" type="checkbox"/>	2.250,- 1.890,76 150,- 126,05
704	M Sportfahrwerk straffere Feder-/Dämpferauslegung mit Fahrzeugtieferlegung um 10 mm Im Umfang Modell M Sport enthalten Nicht in Verbindung mit Adaptives Fahrwerk	<input type="checkbox"/>	<input type="checkbox"/>	<input type="checkbox"/>	<input checked="" type="checkbox"/>	350,- 294,12
2VF	Adaptives Fahrwerk mit Tieferlegung um 10 mm und Dämpfersteuerung über Fahrerlebnisschalter sowie sportlicherer Fahrwerksauslegung bei gleichzeitiger Wahrung des Fahrkomforts Nicht in Verbindung mit M Sportfahrwerk	<input type="checkbox"/>	<input type="checkbox"/>	<input type="checkbox"/>	<input type="checkbox"/>	1.100,- 924,37 760,- 638,66
	In Verbindung mit Modell M Sport	<input type="checkbox"/>	<input type="checkbox"/>	<input type="checkbox"/>		760,- 638,66
2VL	Variable Sportlenkung inkl. Servotronic Die Variable Sportlenkung mit Servotronic sorgt für ein direktes und agiles Fahrverhalten bei geringerem Lenkaufwand	<input type="checkbox"/>	<input type="checkbox"/>	<input type="checkbox"/>	<input checked="" type="checkbox"/>	250,- 210,08
2NH	M Sportbremse Blau lackierte Bremssättel vorn und hinten mit M Schriftzug, vorn 4-Kolben- bzw. hinten 2-Kolben-Festsattelbremse mit 17"-Bremsscheiben (innenbelüftet) Nur in Verbindung mit Modell M Sport für 218i/220i	<input type="checkbox"/>	<input type="checkbox"/>	<input type="checkbox"/>	<input checked="" type="checkbox"/>	600,- 504,20

■ Serienausstattung

☐ Sonderausstattung

–,– Sonderausstattung ohne Mehr-/Minderpreis

ASSISTENZSYSTEME UND KOMFORT.

HIGHLIGHTS.



- 1 Adaptiver LED-Scheinwerfer
- 2 Klimaautomatik mit 2-Zonen-Regelung
- 3 Innenspiegel automatisch abblendend

Abbildungen ähnlich. Irrtümer und Änderungen bleiben vorbehalten.

ASSISTENZSYSTEME UND KOMFORT.

FAHRERASSISTENZSYSTEME		218i	220i	230i	M240i M240i xDrive	EUR inkl. 19 % MwSt. EUR ohne MwSt.
5AS	Driving Assistant kamerabasiertes Fahrerassistenzsystem inkl. City-Anbremsfunktion. Bestehend aus: – Spurverlassenswarnung. Warnung vor unbeabsichtigtem Verlassen der Fahrspur durch Lenkradvibrationen – Auffahrwarnung. Erkennt Fahrzeuge und Personen im Frontbereich und warnt den Fahrer vor einem möglichen Auffahrunfall – Aufmerksamkeitsassistent. Überwacht das Lenkverhalten des Fahrers und reagiert auf Auffälligkeiten durch entsprechende Anzeigen im Control Display Nur in Verbindung mit Instrumentenkombination mit erweiterten Umfängen und Geschwindigkeitsregelung mit Bremsfunktion Nicht in Verbindung mit Graukeil-Frontscheibe	<input type="checkbox"/>	<input type="checkbox"/>	<input type="checkbox"/>	<input type="checkbox"/>	550,– 462,18
544	Geschwindigkeitsregelung mit Bremsfunktion inkl. Multifunktion für Lenkrad Im Umfang Modelle enthalten In Verbindung mit M Lederlenkrad	<input type="checkbox"/>	<input checked="" type="checkbox"/>	<input checked="" type="checkbox"/>	<input checked="" type="checkbox"/>	450,– 378,15 300,– 252,10
5DF	Aktive Geschwindigkeitsregelung mit Stop&Go-Funktion inkl. Auffahrwarnung und Anbremsfunktion, radargestützte Geschwindigkeits- und Abstandsregelung bis 210 km/h Nur in Verbindung mit 8-Gang Steptronic bzw. 8-Gang Steptronic Sport Getriebe In Verbindung mit M Lederlenkrad	<input type="checkbox"/>	<input type="checkbox"/>	<input type="checkbox"/>	<input type="checkbox"/>	850,– 714,29 570,– 478,99
507	Park Distance Control (PDC) hinten unterstützt durch akustische Abstandswarnung hinten und zusätzlich optische Anzeige Im Umfang Modell Sport Line und Modell M Sport enthalten	<input type="checkbox"/>	<input type="checkbox"/>	<input checked="" type="checkbox"/>	<input checked="" type="checkbox"/>	450,– 378,15
508	Park Distance Control (PDC) vorn und hinten unterstützt durch akustische Abstandswarnung vorn und hinten und zusätzlich optische Anzeige In Verbindung mit Modell Sport Line und Modell M Sport	<input type="checkbox"/>	<input type="checkbox"/>	<input type="checkbox"/>	<input type="checkbox"/>	650,– 546,22 200,– 168,07
5DP	Parkassistent unterstützt Einparken parallel und quer zur Fahrtrichtung, inkl. Auto PDC Funktionalität, Parklückenvermessung, seitliche Einparkhilfe zur Hinderniserkennung sowie -speicherung und Berücksichtigung beim Einparken, Berechnung der Einparklinie und Übernahme der Lenkung Nur in Verbindung mit Park Distance Control (PDC) vorn und hinten	<input type="checkbox"/>	<input type="checkbox"/>	<input type="checkbox"/>	<input type="checkbox"/>	150,– 126,05
8TH	Speed Limit Info inkl. Überholverbotsanzeige zeigt in der Instrumentenkombination die aktuell erkannte Höchstgeschwindigkeit an. Die kamerabasierte Erfassung überwacht Verkehrsschilder und berücksichtigt die Informationen des Navigationssystems Nur in Verbindung mit BMW Navigationssystemen sowie Instrumentenkombination mit erweiterten Umfängen Nicht in Verbindung mit Graukeil-Frontscheibe	<input type="checkbox"/>	<input type="checkbox"/>	<input type="checkbox"/>	<input type="checkbox"/>	350,– 294,12
3AG	Rückfahrkamera unterstützt beim rückwärts Einparken und Rangieren, Anzeige im Control Display Nur in Verbindung mit Park Distance Control (PDC) hinten bzw. Park Distance Control (PDC) vorn und hinten	<input type="checkbox"/>	<input type="checkbox"/>	<input type="checkbox"/>	<input type="checkbox"/>	400,– 336,13

ASSISTENZSYSTEME UND KOMFORT.

FUNKTIONALITÄT		218i	220i	230i	M240i M240i xDrive	EUR inkl. 19 % MwSt. EUR ohne MwSt.
534	Klimaautomatik mit 2-Zonen-Regelung enthält Regelung und Überwachung der Luftqualität, Aktivkohlefilter, Solar- und Beschlagsensor, getrennte Temperaturregelung für Fahrer-/Beifahrerseite sowie regelbare Fondausströmer in Mittelkonsole hinten Im Umfang Open Air Paket enthalten	<input type="checkbox"/>	<input type="checkbox"/>	<input type="checkbox"/>	■	550,- 462,18
3AP	Graukeil-Frontscheibe Nicht in Verbindung mit Speed Limit Info und Driving Assistant	<input type="checkbox"/>	<input type="checkbox"/>	<input type="checkbox"/>	<input type="checkbox"/>	100,- 84,03
552	Adaptiver LED-Scheinwerfer inkl. Fernlichtassistent Nur in Verbindung mit Innenspiegel automatisch abblendend	<input type="checkbox"/>	<input type="checkbox"/>	<input type="checkbox"/>	<input type="checkbox"/>	790,- 663,87
502	Scheinwerfer-Waschanlage	<input type="checkbox"/>	<input type="checkbox"/>	<input type="checkbox"/>	<input type="checkbox"/>	270,- 226,89
5AC	Fernlichtassistent automatisches Auf- und Abblenden Nur in Verbindung mit Innenspiegel automatisch abblendend	<input type="checkbox"/>	<input type="checkbox"/>	<input type="checkbox"/>	<input type="checkbox"/>	160,- 134,45
	In Verbindung mit Adaptiver LED-Scheinwerfer	<input type="checkbox"/>	<input type="checkbox"/>	<input type="checkbox"/>	<input type="checkbox"/>	-, -
563	Lichtpaket enthält Leseleuchten, Make-up-Spiegelbeleuchtung für Fahrer und Beifahrer, Ambientlicht vorn und hinten, Türöffnerschalen beleuchtet, Fußraumleuchten vorn, Türgriffkennung außen, Vorfeldbeleuchtung, Ausstiegsleuchten Im Umfang Modell Sport Line und Modell M Sport enthalten	<input type="checkbox"/>	<input type="checkbox"/>	<input type="checkbox"/>	■	230,- 193,28
431	Innenspiegel automatisch abblendend Im Umfang Business Paket enthalten	<input type="checkbox"/>	<input type="checkbox"/>	<input type="checkbox"/>	<input type="checkbox"/>	170,- 142,86

FUNKTIONALITÄT		218i	220i	230i	M240i M240i xDrive	EUR inkl. 19 % MwSt. EUR ohne MwSt.
430	Innen- und Außenspiegelpaket Außenspiegel an Fahrerseite automatisch abblendend, Außenspiegel elektrisch anklappbar, Bordsteinautomatik für Beifahrer-Außenspiegel (beim Einlegen des Rückwärtsgangs) In Verbindung mit Business Paket oder Business Paket mit Navigationspaket ConnectedDrive	<input type="checkbox"/>	<input type="checkbox"/>	<input type="checkbox"/>	<input type="checkbox"/>	500,- 420,17 330,- 277,31
322	Komfortzugang Schlüsselloser Zugang zum Fahrzeug (Fahrertür, Beifahrertür und Heckklappe) Öffnen und Schließen des Verdecks über Funkfernbedienungsschlüssel	<input type="checkbox"/>	<input type="checkbox"/>	<input type="checkbox"/>	<input type="checkbox"/>	300,- 252,10
302	Alarmanlage inkl. Diebstahlsicherung, Innenraumschutz und Neigungsalarmgeber Im Umfang Navigationspaket ConnectedDrive enthalten	<input type="checkbox"/>	<input type="checkbox"/>	<input type="checkbox"/>	<input type="checkbox"/>	500,- 420,17
235	Anhängerkupplung inkl. Anhänger-Stabilisierungskontrolle mit abnehmbarem Kugelkopf	<input type="checkbox"/>	<input type="checkbox"/>	<input type="checkbox"/>		800,- 672,27
493	Ablagenpaket inkl. Klappfach in Instrumententafel Fahrerseite (Entfall in Verbindung mit Driving Assistant SA 5AS), Lehnennetze an den Vordersitzen, 2 zusätzliche 12-V-Steckdosen, 2 zusätzliche Verzurrösen im Gepäckraum Im Umfang Modell Sport Line und Modell M Sport enthalten	<input type="checkbox"/>	<input type="checkbox"/>	■	■	200,- 168,07
387	Windschutz Optimierung Klimakomfort, klappbar für bessere Zugänglichkeit der Fondsitzbank Im Umfang Open Air Paket enthalten	<input type="checkbox"/>	<input type="checkbox"/>	<input type="checkbox"/>	<input type="checkbox"/>	330,- 277,31

CONNECTIVITY.

HIGHLIGHTS.



- 1 BMW Navigationssystem Business
- 2 Navigationspaket ConnectedDrive
- 3 Telefonie mit Wireless Charging, enthalten im Navigationspaket ConnectedDrive

Abbildungen ähnlich. Irrtümer und Änderungen bleiben vorbehalten.

www.bmw.de/konfigurator

CONNECTIVITY.

NAVIGATION / INFOTAINMENT		218i	220i	230i	M240i M240i xDrive	EUR inkl. 19 % MwSt. EUR ohne MwSt.
606	BMW Navigationssystem Business – Navigationssystem mit 6,5" hochauflösendem Farbbildschirm – Karten- oder kombinierte Karten-/Pfeildarstellung – Dynamische Routenführung via Traffic Message Channel (TMC) inkl. ECO PRO Routenplanung – Navigationsdaten für die digitalisierten Gebiete Europas – Bedienung über iDrive Controller und Spracheingabe – Favoritentasten (8 programmierbare Tasten für iDrive Funktionen) – Radio Professional – Bluetooth-Audio-Streaming In Verbindung mit Steptronic (Sport) Getriebe vorausschauende Schaltstrategie durch Nutzung der Navigationsdaten (auch bei inaktiver Routenführung) Im Umfang Business Paket enthalten Hinweis: Navigationskartenupdate für 3 Jahre lizenzkostenfrei über BMW ConnectedDrive, bei Ihrem BMW Händler oder Ihrer BMW Niederlassung (zzgl. Installationskosten)	<input type="checkbox"/>	<input type="checkbox"/>	<input type="checkbox"/>	<input checked="" type="checkbox"/>	1.190,- 1.000,-
7XP	Navigationspaket ConnectedDrive Beinhaltet folgende Umfänge: – BMW Navigationssystem Professional – Festplattennavigationssystem mit 8,8" hochauflösendem Farbbildschirm – Splitscreen-Funktion, 3D-Kartendarstellung, Satellitenbilder – Instrumentenkombination mit erweiterten Umfängen, u. a. zusätzliche Navigationsanzeigen – Dynamische Routenführung via Traffic Message Channel (TMC) inkl. vorausschauender ECO PRO Routenplanung – Navigationsdaten für die digitalisierten Gebiete Europas – Bedienung über iDrive Touch Controller und Spracheingabe – Touch-Bedienung am Control-Display – Favoritentasten (8 programmierbare Tasten für iDrive Funktionen) – Radio Professional, DVD-Laufwerk (Audio/Video, MP3-fähig) – Bluetooth-Audio-Streaming – 20 GB Speicher für Musiksammlung inkl. Musiktitel-Datenbank – Telefonie mit Wireless Charging – Sprachsteuerung – Bedienung von Ausstattungen wie z. B. Telefon oder Navigationssystem über natürliche Sprachsteuerung – WLAN Hotspot – Alarmanlage – Real Time Traffic Information (RTTI) – Concierge Services Kombinationsempfehlung: Online Entertainment (6FV) Hinweis: Navigationskartenupdate Over-the-Air: 3 Jahre kostenfreies automatisches Kartenupdate bis zu 4 x pro Jahr im Rahmen von BMW ConnectedDrive. Alternativ für 3 Jahre lizenzkostenfreies Kartenupdate über BMW ConnectedDrive, bei Ihrem BMW Händler oder Ihrer BMW Niederlassung (zzgl. Installationskosten)	<input type="checkbox"/>	<input type="checkbox"/>	<input type="checkbox"/>	<input type="checkbox"/>	2.750,- 2.310,92 1.800,- 1.512,61

Informationen zu den BMW ConnectedDrive Diensten, die Allgemeinen Geschäfts- und Nutzungsbedingungen BMW ConnectedDrive sowie die rechtlichen Hinweise zum Datenschutz finden Sie unter www.bmw.de/connecteddrive_informationen. Für Fragen können Sie sich auch an die BMW ConnectedDrive Hotline wenden, die telefonisch von **Montag bis Sonntag von 8:00 bis 20:00 Uhr** unter **Tel. +49 89 1250-160 10** sowie per E-Mail unter bmw-connecteddrive@bmw.de zur Verfügung steht.

CONNECTIVITY.

NAVIGATION / INFOTAINMENT		218i	220i	230i	M240i M240i xDrive	EUR inkl. 19 % MwSt. EUR ohne MwSt.
6WA	Instrumentenkombination mit erweiterten Umfängen hochauflösendes Display in der Instrumentenkombination, grafische Darstellung des Momentanverbrauchs im Drehzahlmesser, erweiterte Listendarstellung (Telefonbuch), ergänzende Darstellungen in Verbindung mit BMW Navigationssystemen für M240i: Anzeige M240i Schriftzug in Instrumentenkombination Nur in Verbindung mit BMW Navigationssystemen und Multifunktion für Lenkrad	<input type="checkbox"/>	<input type="checkbox"/>	<input type="checkbox"/>	<input type="checkbox"/>	150,– 126,05
	In Verbindung mit Navigationspaket ConnectedDrive	<input type="checkbox"/>	<input type="checkbox"/>	<input type="checkbox"/>	<input type="checkbox"/>	–,-
6NW	Telefonie mit Wireless Charging Drahtlose Verbindung für Audio-/Video-Streaming mit dem Fahrzeug über Wi-Fi möglich. Smartphonehalterung in der Mittelkonsole mit induktivem Laden gemäß Qi-Standard für geeignete Mobiltelefone (inkl. LED-Ladezustandsanzeige). Der bisherige Snap-In-Adapter entfällt. Für ausgewählte Smartphones ohne induktive Ladefunktion gemäß Qi-Standard sind spezielle Ladehüllen über BMW Teile und Zubehör erhältlich Erweiterte Funktionalitäten (z.T. abhängig vom Bluetooth-/USB-Gerät): – verbesserte Freisprechfähigkeit für Belfahrer durch ein zweites Mikrofon – 2 USB Anschlüsse mit jeweils 2,1 A Ladestrom – Bluetooth-Audio-Streaming – WLAN-Hotspot-Vorbereitung: Möglichkeit zur Nutzung der im Fahrzeug fest verbauten SIM-Karte – Möglichkeit, komprimierte Videos über USB-Schnittstelle abzuspielen (nur in Verbindung mit Navigationspaket ConnectedDrive) – 2 Telefone und 1 Audio-Player gleichzeitig per Bluetooth koppelbar – Darstellung von Organizer-Inhalten und Kontaktfotos aus dem Adressbuch – Anzeige der Album Cover – Softwareupdate für Multimedia und Telefonie über USB-Schnittstelle Im Umfang Navigationspaket ConnectedDrive enthalten	<input type="checkbox"/>	<input type="checkbox"/>	<input type="checkbox"/>	<input type="checkbox"/>	400,– 336,13
6AM	Real Time Traffic Information (RTTI) Echtzeitverkehrsinformationen auf Autobahnen, Landstraßen und innerstädtischen Straßen, präzise Angaben zur Verkehrslage auf der aktuellen Route und auf potenziellen Umleitungsstrecken, in Verbindung mit Navigationspaket ConnectedDrive Erweiterung der Routenvorschläge um Online Alternative Routen, z.B. Berufsverkehr, in Verbindung mit Navigationspaket ConnectedDrive Erweiterung der Navigation um On-Street Parking Information zur Wahrscheinlichkeitsprognose von freien Parkplätzen auf der Straße für ausgewählte Großstädte Im Umfang Navigationspaket ConnectedDrive enthalten	<input type="checkbox"/>	<input type="checkbox"/>	<input type="checkbox"/>	<input type="checkbox"/>	160,– 134,45
6AN	Concierge Service Telefonischer Auskunftsdienst für individuelle und persönliche Unterstützung über das BMW Call Center, u. a. Suche von Fahrtzielen, Notfallapotheken, Geldautomaten, Sonderzielen, Fluginformationen, Restaurants, Hotels und Golfplätzen, Übertragung von Telefonnummern und Adressdaten vom BMW Call Center direkt in das Fahrzeug Im Umfang Navigationspaket ConnectedDrive enthalten	<input type="checkbox"/>	<input type="checkbox"/>	<input type="checkbox"/>	<input type="checkbox"/>	–,-

NAVIGATION / INFOTAINMENT		218i	220i	230i	M240i M240i xDrive	EUR inkl. 19 % MwSt. EUR ohne MwSt.
676	HiFi Lautsprechersystem 7 Lautsprecher, 205 Watt Verstärkerleistung Kombinationsempfehlung: Online Entertainment (6FV)	<input type="checkbox"/>	<input type="checkbox"/>	<input type="checkbox"/>	<input type="checkbox"/>	300,– 252,10
674	Harman Kardon Surround Sound System^[4] 12 Lautsprecher, digitaler Verstärker (360 Watt), Surround-Abstimmung Im Umfang Open Air Paket enthalten Kombinationsempfehlung: Online Entertainment (6FV)	<input type="checkbox"/>	<input type="checkbox"/>	<input type="checkbox"/>	<input type="checkbox"/>	800,– 672,27
6FV	Online Entertainment Unbegrenzter Zugriff auf Millionen Musiktitel direkt im Fahrzeug. Alle heruntergeladenen Titel werden im Fahrzeug gespeichert. Enthält eine einjährige Musikflatrate bei einem der BMW Musikpartner (derzeit Deezer oder Napster), die auch auf jedem anderen kompatiblen Endgerät (Smartphone, PC, Stereoanlage etc.) genutzt werden kann Nur in Verbindung mit BMW Navigationssystem Professional und ConnectedDrive Services bzw. Navigationspaket ConnectedDrive Kombinationsempfehlung: Online Entertainment mit Navigationspaket ConnectedDrive (7XP)	<input type="checkbox"/>	<input type="checkbox"/>	<input type="checkbox"/>	<input type="checkbox"/>	220,– 184,87
6CP	Smartphone Integration (Apple CarPlay)^{*[5]} ermöglicht die drahtlose Nutzung des iPhone, Anzeige und Bedienung von Smartphone-Inhalten wie Musik, Messages/SMS, Telefonie, ausgewählte Third-Party-Apps und Navigation über Bedienoberfläche des Fahrzeugs, Kompatibilität und Funktionsumfang des iPhones ist abhängig vom Modelljahr und installiertem Softwarestand Nur in Verbindung mit BMW Navigationssystem Business bzw. Navigationspaket ConnectedDrive * Wenn Sie Smartphone Integration verwenden, werden ausgewählte Daten des Fahrzeugs an Ihr iPhone übertragen. Die weitere Datenverarbeitung liegt in der Verantwortung des Mobiltelefonherstellers bzw. von 3rd Party Apps. Mehr Informationen finden Sie unter www.bmw.de/AppleCarPlay	<input type="checkbox"/>	<input type="checkbox"/>	<input type="checkbox"/>	<input type="checkbox"/>	300,– 252,10



■ Serienausstattung

□ Sonderausstattung



–,- Sonderausstattung ohne Mehr-/Minderpreis



1 Fahrradheckträger Pro 2.0

2 Faltbox

BMW Leichtmetallräder sowie Zubehör für Ihren BMW.

Informationen zu den Original BMW Sommer-, Winter- sowie M Performance-Kompletttradsätzen sowie zum kompletten Original BMW Zubehörangebot finden Sie unter: www.shop.bmw.de/zubehoer

Für die Originalbereifung Ihres BMW mit Erstzulassung ab 01.07.2020 und alle bei BMW erworbenen Komplettträder und Reifen mit Sternmarkierung erhalten Sie automatisch und ohne Zusatzkosten die 36-monatige BMW Reifenversicherung mit bis zu 100 % Kostenersatz im 1. Jahr. Erfahren Sie mehr unter www.bmw.de/reifenversicherung oder bei Ihrem BMW Partner. (Die BMW Reifenversicherung ist ein Produkt der Allianz Versicherungs-AG).

ORIGINAL BMW ZUBEHÖR.

M PERFORMANCE PARTS	EUR inkl. 19 % MwSt. EUR ohne MwSt.	M PERFORMANCE PARTS	EUR inkl. 19 % MwSt. EUR ohne MwSt.
Akzentstreifen Foliensatz mit Streifen in mattem Schwarz und mattem Silber für die Seiten, unterhalb der Lichtbruchkante	132,– 110,92	Lenkrad Alcantara mit Carbonblende unten abgeflachter Lenkradkranz mit silbergrauer Kreuzstichnaht und rotem Zentrierstreifen Nicht in Verbindung mit M Lederlenkrad Nähere Informationen erhalten Sie gerne auf Anfrage	ab 743,75 ab 625,–
Außenspiegelkappen Carbon Satz Außenspiegelkappen für links und rechts	680,– 571,43	TRANSPORT UND GEPÄCKRAUMLÖSUNGEN	
Schwelleraufsätze Schwarz matt lackierbar Nur in Verbindung mit M Aerodynamikpaket oder M Sportpaket	288,46 242,40		
Frontziergitter Schwarz Nicht in Verbindung mit BMW Night Vision mit Personen-erkennung	131,– 110,08		
Seitenschwellerfolien Foliensatz für die Seitenschweller, links/rechts, mit Schriftzug M Performance Nur in Verbindung mit M Aerodynamikpaket oder M Sportpaket	138,– 115,97		
Blende für den Gangwahlschalter aus Carbon Nur in Verbindung mit Steptronic Getriebe oder Steptronic Sport Getriebe	191,– 160,50		
Fußstütze Edelstahl Nicht in Verbindung mit M Sportpaket	106,70 89,66	BMW Gepäckraum-Bodennetz Netz zur Befestigung an vorhandenen Verzurrrösen Nur in Verbindung mit Durchladesystem oder Ablagenpaket	54,50 45,80
Handbremsgriff Carbon mit Alcantarabalg Nur in Verbindung mit Armauflage vorn, verschiebbar	153,88 129,31	Faltbox L x B x H: 460 x 320 x 220 mm	40,– 33,61
Fußmatten		Fahrradheckträger Pro 2.0 Montage auf dem Kugelkopf. Für bis zu drei Fahrräder. Optimiert auch für E-Bikes, faltbar für geringes Packmaß, einfach zu montieren, abnehmbare Haltearme. Für 2 Fahrräder mit einem Gewicht von jeweils maximal 30 kg und einem Achsabstand (Radnabe vorne zu Radnabe hinten) von maximal 1,30 m. Die Zuladung für die 3. Radschiene ist begrenzt auf 15 kg. Die maximale Gesamtzuladung beträgt bei nicht montierter 3. Radschiene 60 kg, bei montierter 3. Radschiene 52 kg Nicht für M240i und M240i xDrive	
Satz Fußmatten für vorn, 2-teilig	115,– 96,64	Fahrradhalterung für 2 Fahrräder Nur in Verbindung mit Anhängerkupplung	585,– 491,60
Satz Fußmatten für hinten, 2-teilig	83,– 69,75	Erweiterungssatz für ein 3. Fahrrad	138,– 115,97
19" Leichtmetallrad-Satz (4 Stück) M Performance Doppelspeiche 405 M Bicolor, Orbitgrau, glanzgedreht, geschmiedet mit Mischbereifung und Notlaufeigenschaften 7½Jx19 mit Bereifung 225/35 vorn 8Jx19 mit Bereifung 245/30 hinten Nicht zulässig im Anhängerbetrieb für 225d, 230i, M240i, M240i xDrive	3.400,– 2.857,14	Auffahrschiene (zur leichteren Beladung)	89,50 75,21
		Transporttasche für Fahrradhalterung (mit oder ohne Erweiterungssatz für ein 3. Fahrrad) In Verbindung mit entsprechendem Kugelkopf (separat erhältlich) auch auf der Heckträgervorbereitung Nähere Informationen erhalten Sie gerne auf Anfrage	36,– 30,25
		Lehnenschutz und Kindersitzunterlage	72,– 60,50
		Ladekanten-Schutzmatte Nicht in Verbindung mit automatischer Heckklappenbetätigung oder Komfortzugang	56,93 47,84

Bei der Übersicht handelt es sich um eine Auswahl des tatsächlich vorhandenen Original BMW Zubehörs für diesen Fahrzeugtyp. Einen Gesamtüberblick zum umfangreichen Original BMW Zubehör-Angebot erhalten Sie unter www.shop.bmw.de/zubehoer. Bitte beachten Sie, dass Original BMW Zubehör nicht ab Werk lieferbar ist, sondern nachträglich verbaut wird. **Beim nachträglichen Verbau dieser Produkte können zu den ausgewiesenen Teilepreisen zusätzliche Einbaukosten entstehen** (z.B. durch den Einbauaufwand und je nach Fahrzeugausstattung durch zusätzliche Montageteile). Über die von der Fahrzeugausstattung sowie der Motorisierung abhängigen Nachrüstmöglichkeiten (inkl. möglicher technischer Restriktionen) sowie die entsprechenden Komplettpreise informiert Sie gerne Ihr BMW Partner. **Angebot und Preise gültig bis 31. August 2021. Irrtümer und Änderungen (technischer/preislicher Art oder aufgrund Entfall) bleiben vorbehalten.**

TECHNISCHE DATEN.

BMW 2er Cabrio	218i	220i	230i	M240i	M240i xDrive
----------------	------	------	------	-------	--------------

Gewicht/Volumen						
Leergewicht EG¹	kg	1635 [1650]	[1655]	[1685]	[1735]	[1795]
Zulässiges Gesamtgewicht	kg	1990 [2015]	[2010]	[2020]	[2060]	[2110]
Zuladung	kg	430 [440]	[430]	[410]	[400]	[390]
Zul. ungebrem. Anhängelast²	kg	750 [750]	[750]	[750]	[750]	[750]
Zul. gebremste Anhängelast bis max. 12 % Steig./8 % Steig.²	kg	1500/1500 [1500/1500]	[1500/1500]	[1500/1500]	[1500/1500]	–
Gepäckraumvolumen	m³	.28 – .335	.28 – .335	.28 – .335	.28 – .335	.28 – .335

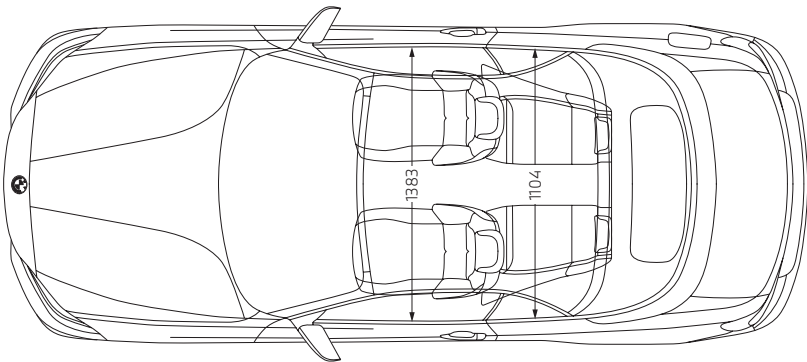
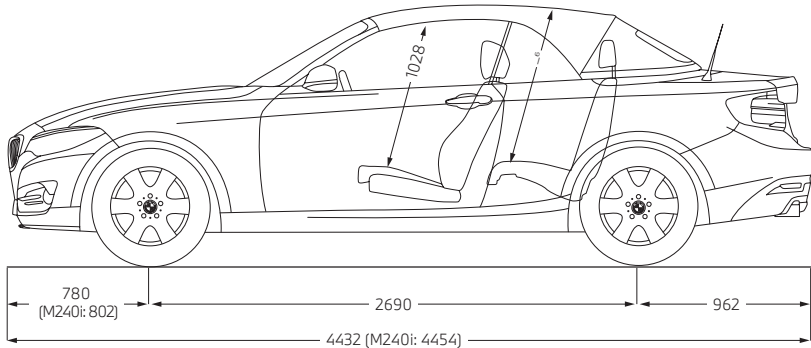
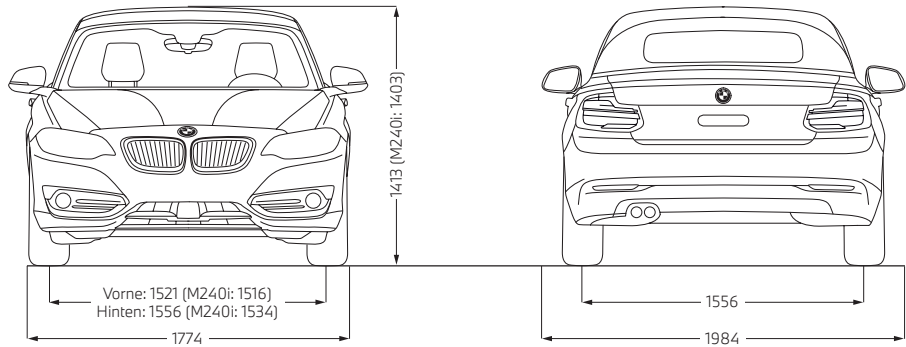
Motor³,⁴						
Zylinder/Ventile		4/4	4/4	4/4	6/4	6/4
Hubraum	cm³	1998	1998	1998	2998	2998
Nennleistung/Nenndrehzahl	kW(PS)/l/min	100 (136)/4400 – 6000	135 (184)/5000 – 6500	185 (252)/5200 – 6500	250 (340)/5500 – 6500	250 (340)/5500 – 6500
Max. Drehm./Drehzahl	Nm/l/min	220/1350 – 4300	270/1350 – 4600	350/1450 – 4800	500/1550 – 4500	500/1550 – 4500

Kraftübertragung					
Antriebsart		Hinterrad	Hinterrad	Hinterrad	Allrad
Seriengetriebe		6-Gang Manuell	8-Gang Steptronic	8-Gang Steptronic Sport	8-Gang Steptronic Sport

Fahrleistung					
Höchstgeschw.	km/h	207 [205]	[226]	[250]⁵	[250]⁵
Beschleunigung 0 – 100 km/h	s	9,4 [9,6]	[7,7]	[5,9]	[4,6]

Verbrauch³, ⁴ – Alle Motoren erfüllen die Euro 6d Abgasnorm						
Innerorts (NEFZ)	l/100 km	9,6 – 9,5 [7,6 – 7,5]	[7,6]	[8,1]	[9,8]	[10,4]
Außerorts (NEFZ)	l/100 km	6,1 – 6,0 [5,7 – 5,6]	[5,7 – 5,5]	[5,5]	[6,2]	[6,8]
Kombiniert (NEFZ)	l/100 km	7,4 – 7,3 [6,4 – 6,3]	[6,4 – 6,2]	[6,5]	[7,5]	[8,2]
Kombiniert (WLTP)	l/100 km	8,1 – 7,6 [8,0 – 7,5]	[8,0 – 7,5]	[8,0 – 7,7]	[8,8 – 8,7]	[9,1 – 9,0]
CO₂-Emissionen kombiniert (NEFZ)	g/km	171 – 168 [147 – 144]	[147 – 144]	[148]	[173]	[187]
CO₂-Emissionen kombiniert (WLTP)	g/km	184 – 173 [182 – 172]	[183 – 171]	[183 – 177]	[202 – 199]	[209 – 206]
Effizienzklasse (NEFZ)		D [C]	[B]	[B]	[D]	[D]
Tankinhalt, ca.	l	52	52	52	52	52

Räder					
Reifendimension		205/55 R16 91W	205/55 R16 91W	205/50 R17 89Y	225/40 ZR18 88Y / 245/35 ZR18 92Y XL
Raddimension		7Jx16	7Jx16	7Jx17	7,5Jx18 / 8Jx18
Material		Leichtmetall	Leichtmetall	Leichtmetall	Leichtmetall



Alle Maßangaben der technischen Zeichnung in Millimeter.
Angaben zu Fahrleistung, Verbrauch und CO₂-Emission gelten für Fahrzeuge mit Seriengetriebe. Werte in [] gelten für Fahrzeuge mit Steptronic Getriebe.

¹ Das EG-Leergewicht bezieht sich auf ein Fahrzeug mit serienmäßiger Ausstattung und beinhaltet keine Sonderausstattungen. Im Leergewicht sind 90% Tankfüllung sowie 75 kg für den Fahrer berücksichtigt. Optionale Ausstattungen können das Gewicht des Fahrzeugs, die Nutzlast sowie bei Einfluss auf die Aerodynamik die Höchstgeschwindigkeit verändern.
² Das tatsächliche Gesamtgewicht des Anhängers darf die maximal zulässige Anhängelast unter Berücksichtigung der maximal zulässigen Stützlast nicht übersteigen.
³ Angaben zu Leistung für Benzinmotoren beziehen sich auf den Betrieb mit ROZ 98 Kraftstoff. Angaben zu Verbrauch beziehen sich auf den Betrieb mit Referenzkraftstoff gemäß VO (EU) 715/2007. Kraftstoffqualitäten bleifrei ROZ 91 und höher mit einem maximalen Ethanol-Anteil von 10 % (E10) sind zulässig. BMW empfiehlt die Verwendung von Superbenzin bleifrei ROZ 95.
⁴ Offizielle Angaben zu Kraftstoffverbrauch und CO₂-Emissionen wurden nach dem vorgeschriebenen Messverfahren ermittelt und entsprechen der VO (EU) 715/2007 in der jeweils geltenden Fassung. Angaben im NEFZ berücksichtigen bei Spannweiten Unterschiede in der gewählten Rad- und Reifengröße, im WLTP jeglicher Sonderausstattung. Für die Bemessung von Steuern und anderen fahrzeugbezogenen Abgaben, die (auch) auf den CO₂-Ausstoß abstellen sowie ggf. für die Zwecke von fahrzeugspezifischen Förderungen, werden WLTP Werte verwendet. Aufgeführte NEFZ-Werte wurden ggf. auf Basis des neuen WLTP-Messverfahrens ermittelt und zur Vergleichbarkeit auf das NEFZ-Messverfahren zurückgerechnet. Für seit 01.01.2021 neu typgeprüfte Fahrzeuge existieren die offiziellen Angaben nur nach WLTP. Weitere Informationen zu den Messverfahren WLTP und NEFZ finden Sie unter www.bmw.de/wltp.
⁵ Elektronisch abgeregelt.

Weitere Informationen zum offiziellen Kraftstoffverbrauch und den offiziellen spezifischen CO₂-Emissionen neuer Personenkraftwagen können dem „Leitfaden über den Kraftstoffverbrauch, die CO₂-Emissionen und den Stromverbrauch neuer Personenkraftwagen“ entnommen werden, der an allen Verkaufsstellen, bei der Deutschen Automobil Treuhand GmbH (DAT), Hellmuth-Hirth-Str. 1, 73760 Ostfildern-Scharnhausen und unter www.dat.de/co2/ unentgeltlich erhältlich ist.

Die Angaben Kraftstoffverbrauch, CO₂-Emissionen und Effizienzklasse gelten in Abhängigkeit von der gewählten Räderkategorie und Sonderausstattung. Den fahrzeugindividuellen Verbrauchswert nach NEFZ und WLTP erhalten Sie im BMW Online-Konfigurator unter www.bmw.de/konfigurator oder bei Ihrem BMW Partner.

Die technischen Daten, Verbrauchswerte und Anhängelasten beziehen sich nur auf ein Fahrzeug mit ab Werk verbauter Serien- und Sonderausstattung. Nachträglich verbaute Zubehör- bzw. Anbauteile sind nicht berücksichtigt.

An aerial photograph of a two-lane asphalt road that winds through a dense, green forest. The road curves in a large loop, then turns and curves again, disappearing into the trees. The perspective is from directly above, showing the texture of the road and the canopy of the trees.

BMW SERVICE INCLUSIVE: FÜR ALLE, DIE WEITER DENKEN – BIS ZU 120.000 KILOMETER.

EINMAL ABSCHLIESSEN
UND LANGFRISTIG SPAREN.

BMW Service

Einfach sicher, einfach flexibel und einfach clever: Mit BMW Service Inclusive haben Sie Anspruch auf alle im jeweiligen Paket eingeschlossenen Serviceleistungen. Sie zahlen dabei nur einmal und haben die Wahl zwischen zwei Leistungsumfängen: BMW Service Inclusive umfasst alle regulären Wartungsarbeiten, BMW Service Inclusive Plus zusätzlich die wichtigsten Verschleißreparaturen. Mehr Informationen bei Ihrem BMW Service Partner oder unter www.bmw.de/serviceinclusive