

# Technische Daten.

## BMW X3.

### X3 30e xDrive.



#### BMW X3 30e xDrive

##### Karosserie

Anzahl Türen / Sitzplätze		5 / 5
Länge/Breite/Höhe (leer)	mm	4755 / 1920 / 1660
Radstand	mm	2865
Spurweite vorne/hinten	mm	1614 / 1659
Wendekreis	m	12,2
Tankinhalt	ca. l	50
Motoröl <sup>1)</sup>	l	5,25
Leergewicht nach DIN/EU	kg	2065 / 2140
Zuladung nach DIN	kg	645
Zul. Gesamtgewicht	kg	2710
Zul. Achslasten vorne/hinten	kg	1195 / 1590
Zul. Anhängelast (12 %) gebremst/ungebremst	kg	2000 / 750
Zul. Dachlast/Zul. Stützlast	kg	100 / 100
Kofferraumvolumen	l	460 – 1600
Luftwiderstand	c <sub>x</sub> x A	0,27 x 2,66

##### Antrieb

Antriebskonzept		Vollhybrid-Antrieb, Übertragung des Antriebsmoments eines oder beider Motoren über BMW xDrive auf alle vier Räder
Systemleistung <sup>2)</sup>	kW/PS	220 / 299
Systemdrehmoment <sup>2)</sup>	Nm	450
Systemleistungsgewicht (DIN)	kg/kW	9,4

##### Ottomotor

Bauart/Anz. Zylinder/Ventile		R / 4 / 4
Motor-Technologie		BMW TwinPower Turbo Technologie: Twin-Scroll-Turbolader, Direkteinspritzung High Precision Injection, vollvariable Ventilsteuerung (VALVETRONIC), variable Nockenwellensteuerung Doppel-VANOS
Hubraum effektiv	cm <sup>3</sup>	1998
Hub / Bohrung	mm	94,6 / 82,0
Verdichtung	:1	11,6
Kraftstoff		min ROZ 91
Leistung	kW/PS	140 / 190
bei Drehzahl	min <sup>-1</sup>	4400 – 6500
Drehmoment	Nm	310
bei Drehzahl	min <sup>-1</sup>	1500 – 4000
Literleistung	kW/l	70,1

##### Elektromotor

Motor-Technologie		BMW eDrive Technologie: Synchron-Elektromotor in 8-Gang Steptronic Getriebe integriert, Generatorfunktion zur Rekuperation von Energie für den Hochvoltspeicher
Spitzenleistung	kW/PS	135 / 184
bei Drehzahl	min <sup>-1</sup>	7000
Drehmoment	Nm	250
bei Drehzahl	min <sup>-1</sup>	100 – 5500
effektives Drehmoment durch Vorübersetzung	Nm	400

##### Hochvoltspeicher

Speichertechnik / Einbauort		Lithium-Ionen / unterhalb Fondsitzbank
Spannung	V	392
Energiegehalt (netto)	kWh	19,7
Ladezeit für 0-100% Ladung		2:15 h bei 11,0 kW (16 A / 230 V)

##### Getriebe

Getriebeart		8-Gang Steptronic Getriebe
Getriebeübersetzung	I	:1 5,500
	II	:1 3,520
	III	:1 2,200
	IV	:1 1,720
	V	:1 1,301
	VI	:1 1,000
	VII	:1 0,833
	VIII	:1 0,640
	R	:1 4,543
Achsübersetzung		:1 3,385

**BMW X3 30e xDrive**

**Fahrdynamik und Sicherheit**

Vorderradaufhängung	Doppelgelenk-Zugstreben-Federbeinachse in Aluminium-Leichtbauweise	
Hinterradaufhängung	Fünflenker-Achse in Aluminium-Stahl-Leichtbauweise, doppelt elastisch gelagert	
Bremse vorne	Einkolben-Faustsattel-Scheibenbremsen, belüftet	
Bremse hinten	Einkolben-Faustsattel-Scheibenbremsen, belüftet	
Fahrstabilitätssysteme	Serienmäßig: DSC inkl. ABS und DTC (Dynamische Traktions Control), Kurvenbremshilfe CBC, Bremsassistent DBC, Performance Control, Trockenbremsfunktion, Fading-Ausgleich, Anfahrassistent, Allradsystem xDrive mit DSC vernetzt; optional: M Sportfahrwerk, Adaptives Fahrwerk	
Sicherheitsausstattung	Serienmäßig: Airbags für Fahrer und Beifahrer, Seitenairbags für Fahrer und Beifahrer, Interaktionsairbag zwischen Fahrer und Beifahrer, Kopfairbags vorn und hinten, Dreipunkt-Automatikgurte für alle Sitzplätze, Gurtkraftbegrenzer vorn, Gurtstrammer vorn und auf den äußeren Fondplätzen, Crash-Sensoren, Reifendruckanzeige	
Lenkung	Elektromechanische Zahnstangen-Servolenkung (EPS) mit Servotronic Funktion; optional: Sportlenkung	
Gesamtübersetzung Lenkung	:1	15,7
Reifen vorne/hinten	245/50 R19 105Y XL	
Felgen vorne/hinten	8,5J x 19 LM	

**Offroad-Eigenschaften**

Überhangwinkel vorn/hinten	°	20,8 / 21,9
Rampenwinkel	°	18,8
Bodenfreiheit bei Leergewicht	mm	208

**Fahrleistungen**

Beschleunigung 0–100 km/h	s	6,2
Höchstgeschwindigkeit	km/h	215
Höchstgeschwindigkeit elektrisch	km/h	140
Reichweite elektrisch (WLTP)	km	81 – 90

**BMW EfficientDynamics**

BMW EfficientDynamics Maßnahmen serienmäßig	BMW eDrive Technologie, elektromechanische Servolenkung, hybridspezifische Auto Start Stop Funktion, Schaltpunktanzeige im manuellen Schaltmodus, Segel-Funktion, Vorausschauassistent, BMW EfficientLightweight, optimierte Aerodynamikeigenschaften, aktive Luftklappensteuerung, bedarfsgerecht gesteuerte Nebenaggregate, kennfeldgeregelte Ölpumpe, elektrischer Klimakompressor, effizienzoptimierter Allradantrieb, Achsgetriebe mit optimierten Warmlaufeigenschaften, Reifen mit reduziertem Rollwiderstand
---	--

**Verbrauch im EU-Zyklus**

Kraftstoffverbr. gew. kombiniert (WLTP)	l/100 km	1,1 – 0,9
CO <sub>2</sub> -Emissionen aus Kraftstoff (WLTP)	g/km	26 – 21
Stromverbr. gew. kombiniert (WLTP)	kWh/100 km	24,0 – 22,3
Kraftstoffverbr. bei entl. Batterie. (WLTP)	l/100 km	7,9 – 7,2
Emissionseinstufung	Euro 6e	
CO <sub>2</sub> -Klasse(n) gew. kombiniert	B	
CO <sub>2</sub> -Klasse(n) bei entl. Batterie	G – F	

**Versicherungseinstufung**

KH / VK / TK	<sup>3)</sup>
--------------	---------------

Technische Daten gültig für ACEA Märkte/Zulassungsrelevante Daten teilweise nur für Deutschland (Gewichte)  
Bei allen Fahrleistungs-, Verbrauchs- und Emissionswerten handelt es sich um vorläufige Angaben.

<sup>1)</sup> Öl-Wechselmenge

<sup>2)</sup> setzt sich zusammen aus verbrennungsmotorischem Antrieb (angegebener Nennwert) und elektrischem Antrieb (bis zu angegebenem Nennwert)

<sup>3)</sup> Angaben noch nicht verfügbar

# BMW X3. X3 20 xDrive.

<b>BMW X3 20 xDrive</b>		
<b>Karosserie</b>		
Anzahl Türen / Sitzplätze		5 / 5
Länge/Breite/Höhe (leer)	mm	4755 / 1920 / 1660
Radstand	mm	2865
Spurweite vorne/hinten	mm	1636 / 1681
Wendekreis	m	12,2
Tankinhalt	ca. l	65
Motoröl <sup>1)</sup>	l	5,25
Leergewicht nach DIN/EU	kg	1855 / 1930
Zuladung nach DIN	kg	645
Zul. Gesamtgewicht	kg	2500
Zul. Achslasten vorne/hinten	kg	1160 / 1430
Zul. Anhängelast (12%) gebremst/ungebremst	kg	2400 / 750
Zul. Dachlast/Zul. Stützlast	kg	100 / 100
Kofferraumvolumen	l	570 – 1700
Luftwiderstand	cx x A	0,27 x 2,66
<b>Antrieb</b>		
Motor-Technologie	BMW TwinPower Turbo Technologie: Turbolader, Direkteinspritzung High Precision Injection, vollvariable Ventilsteuerung VALVETRONIC, variable Nockenwellensteuerung Doppel-VANOS, 48-Volt-Mild-Hybrid-Technologie mit einem in das Getriebe integrierten Elektromotor	
Leistung / gesamt <sup>2)</sup>	kW/PS	153 / 208
Drehmoment / gesamt <sup>2)</sup>	Nm	330
<b>Verbrennungsmotor</b>		
Bauart/Anz. Zylinder/Ventile		R / 4 / 4
Hubraum effektiv	cm <sup>3</sup>	1998
Hub / Bohrung	mm	94,6 / 82,0
Verdichtung	:1	11,6
Kraftstoff		min ROZ 91
Nennleistung	kW/PS	140 / 190
bei Drehzahl	min <sup>-1</sup>	4400 – 6500
Nenndrehmoment	Nm	310
bei Drehzahl	min <sup>-1</sup>	1500 – 4000
Literleistung	kW/l	70,1
<b>Elektromotor</b>		
Nennleistung	kW/PS	13 / 18
Nenndrehmoment	Nm	200
<b>Elektrik</b>		
12-Volt-Batterie/Einbauort	Ah/–	70 / Motorraum
48-Volt-Batterie/Einbauort	Ah/–	20 / Gepäckraum
<b>Fahrdynamik und Sicherheit</b>		
Vorderradaufhängung	Doppelgelenk-Zugstreben-Federbeinachse in Aluminium-Leichtbauweise	
Hinterradaufhängung	Fünflenker-Achse in Aluminium-Stahl-Leichtbauweise, doppelt elastisch gelagert	
Bremse vorne	Einkolben-Faustsattel-Scheibenbremsen, belüftet	
Bremse hinten	Einkolben-Faustsattel-Scheibenbremsen, belüftet	
Fahrstabilitätssysteme	Serienmäßig: DSC inkl. ABS und DTC (Dynamische Traktions Control), Kurvenbremshilfe CBC, Bremsassistent DBC, Performance Control, Trockenbremsfunktion, Fading-Ausgleich, Anfahrasistent, Allradsystem xDrive mit DSC vernetzt; optional: M Sportfahrwerk, Adaptives Fahrwerk	
Sicherheitsausstattung	Serienmäßig: Airbags für Fahrer und Beifahrer, Seitenairbags für Fahrer und Beifahrer, Interaktionsairbag zwischen Fahrer und Beifahrer, Kopfairbags vorn und hinten, Dreipunkt-Automatikgurte für alle Sitzplätze, Gurtkraftbegrenzer vorn, Gurtstrammer vorn und auf den äußeren Fondplätzen, Crash-Sensoren, Reifendruckanzeige	
Lenkung	Elektromechanische Zahnstangen-Servolenkung (EPS) mit Servotronic Funktion; optional: Sportlenkung	
Gesamtübersetzung Lenkung	:1	15,7
Reifen vorne/hinten	225/60 R18 104Y XL	
Felgen vorne/hinten	8J x 18 LM	

<b>BMW X3 20 xDrive</b>			
<b>Getriebe</b>			
Getriebeart		8-Gang Steptronic Getriebe	
Getriebeübersetzung	I	:1	5,250
	II	:1	3,360
	III	:1	2,172
	IV	:1	1,720
	V	:1	1,316
	VI	:1	1,000
	VII	:1	0,822
	VIII	:1	0,640
	R	:1	3,712
Achsübersetzung		:1	3,385
<b>Offroad-Eigenschaften</b>			
Überhangwinkel vorn/hinten		°	20,6 / 22,0
Rampenwinkel		°	18,7
Bodenfreiheit bei Leergewicht		mm	216
<b>Fahrleistungen</b>			
Leistungsgewicht (DIN)		kg/kW	12,1
Beschleunigung 0–100 km/h		s	7,8
Höchstgeschwindigkeit		km/h	215
<b>BMW EfficientDynamics</b>			
BMW EfficientDynamics Maßnahmen serienmäßig	48-Volt-Mild-Hybrid-Technologie, Bremsenergie-Rückgewinnung mit Rekuperationsanzeige, Auto Start Stop Funktion, Segel-Funktion, Vorausschauassistent, Schaltpunktanzeige im manuellen Schaltmodus, elektromechanische Servolenkung, BMW EfficientLightweight, optimierte Aerodynamikeigenschaften, aktive Luftklappensteuerung, bedarfsgerecht gesteuerte Nebenaggregate, kennfeldgeregelte Ölpumpe, elektrischer Klimakompressor, effizienzoptimierter Allradantrieb, Achsgetriebe mit optimierten Warmlaufeigenschaften, Reifen mit reduziertem Rollwiderstand		
<b>Verbrauch im EU-Zyklus</b>			
kombiniert (WLTP)		l/100 km	7,6 – 6,9
CO <sub>2</sub> (WLTP)		g/km	172 – 156
Emissionseinstufung	Euro 6e		
CO <sub>2</sub> -Klasse(n)	F		
<b>Versicherungseinstufung</b>			
KH / VK / TK	3)		

Technische Daten gültig für ACEA Märkte/Zulassungsrelevante Daten teilweise nur für Deutschland (Gewichte)  
Bei allen Fahrleistungs-, Verbrauchs- und Emissionswerten handelt es sich um vorläufige Angaben.

<sup>1)</sup> Öl-Wechselmenge

<sup>2)</sup> setzt sich zusammen aus verbrennungsmotorischem Antrieb (angegebener Nennwert) und elektrischem Antrieb  
(bis zu angegebenem Nennwert)

<sup>3)</sup> Angaben noch nicht verfügbar

Offizielle Angaben zu Kraftstoffverbrauch, CO<sub>2</sub>-Emissionen, Stromverbrauch und elektrischer Reichweite wurden nach dem vorgeschriebenen Messverfahren ermittelt und entsprechen der VO (EU) 715/2007 in der jeweils geltenden Fassung. Die WLTP-Angaben berücksichtigen bei Spannweiten jegliche Sonderausstattung.

Weitere Informationen zu den Messverfahren WLTP sind auch unter [www.bmw.de/wltp](http://www.bmw.de/wltp) zu finden.

# BMW X3. X3 M50 xDrive.

BMW X3 M50 xDrive		
<b>Karosserie</b>		
Anzahl Türen / Sitzplätze		5 / 5
Länge/Breite/Höhe (leer)	mm	4755 / 1920 / 1660
Radstand	mm	2865
Spurweite vorne/hinten	mm	1622 / 1623
Wendekreis	m	12,2
Tankinhalt	ca. l	65
Motoröl <sup>1)</sup>	l	6,75
Leergewicht nach DIN/EU	kg	1980 / 2055
Zuladung nach DIN	kg	645
Zul. Gesamtgewicht	kg	2625
Zul. Achslasten vorne/hinten	kg	1240 / 1465
Zul. Anhängelast (12%) gebremst/ungebremst	kg	2500 / 750
Zul. Dachlast/Zul. Stützlast	kg	100 / 100
Kofferraumvolumen	l	570 – 1700
Luftwiderstand	cx x A	0,28 x 2,66
<b>Antrieb</b>		
Motor-Technologie	BMW TwinPower Turbo Technologie: Turbolader, Direkteinspritzung High Precision Injection, vollvariable Ventilsteuerung VALVETRONIC, variable Nockenwellensteuerung Doppel-VANOS, 48-Volt-Mild-Hybrid-Technologie mit einem in das Getriebe integrierten Elektromotor	
Leistung / gesamt <sup>2)</sup>	kW/PS	293 / 398
Drehmoment / gesamt <sup>2)</sup>	Nm	580
<b>Verbrennungsmotor</b>		
Bauart/Anz. Zylinder/Ventile		R / 6 / 4
Hubraum effektiv	cm <sup>3</sup>	2998
Hub / Bohrung	mm	94,6 / 82,0
Verdichtung	:1	11,0
Kraftstoff		min ROZ 91
Nennleistung	kW/PS	280 / 381
bei Drehzahl	min <sup>-1</sup>	5200 – 6250
Neundrehmoment	Nm	540
bei Drehzahl	min <sup>-1</sup>	1900 – 4800
Literleistung	kW/l	93,4
<b>Elektromotor</b>		
Nennleistung	kW/PS	13 / 18
Neundrehmoment	Nm	200
<b>Elektrik</b>		
12-Volt-Batterie/Einbauort	Ah/–	70 / Motorraum
48-Volt-Batterie/Einbauort	Ah/–	20 / Gepäckraum
<b>Fahrdynamik und Sicherheit</b>		
Vorderradaufhängung	Doppelgelenk-Zugstreben-Federbeinachse in Aluminium-Leichtbauweise, M spezifische Elastokinematik	
Hinterradaufhängung	Fünflenker-Achse in Aluminium-Stahl-Leichtbauweise, doppelt elastisch gelagert, M spezifische Elastokinematik	
Bremse vorne	Vierkolben-Festsattel-Scheibenbremsen, belüftet	
Bremse hinten	Einkolben-Faustsattel-Scheibenbremsen, belüftet	
Fahrstabilitätssysteme	Serienmäßig: DSC inkl. ABS und DTC (Dynamische Traktions Control), Kurvenbremshilfe CBC, Bremsassistent DBC, Performance Control, Trockenbremsfunktion, Fading-Ausgleich, Anfahrassistent, Allradsystem xDrive mit DSC vernetzt, M Sportfahrwerk; optional: Adaptives M Fahrwerk	
Sicherheitsausstattung	Serienmäßig: Airbags für Fahrer und Beifahrer, Seitenairbags für Fahrer und Beifahrer, Interaktionsairbag zwischen Fahrer und Beifahrer, Kopfairbags vorn und hinten, Dreipunkt-Automatikgurte für alle Sitzplätze, Gurtkraftbegrenzer vorn, Gurtstrammer vorn und auf den äußeren Fondplätzen, Crash-Sensoren, Reifendruckanzeige	
Lenkung	Elektromechanische Zahnstangen-Servolenkung (EPS), Sportlenkung mit Servotronic Funktion	
Gesamtübersetzung Lenkung	:1	15,8
Reifen vorne/hinten	255/45 R20 105Y XL / 285/40 R20 108Y XL	
Felgen vorne/hinten	9J x 20 LM / 10,5J x 20 LM	

<b>BMW X3 M50 xDrive</b>			
<b>Getriebe</b>			
Getriebeart	8-Gang Steptronic Getriebe		
Getriebeübersetzung	I	:1	5,250
	II	:1	3,360
	III	:1	2,172
	IV	:1	1,720
	V	:1	1,316
	VI	:1	1,000
	VII	:1	0,822
	VIII	:1	0,640
	R	:1	3,712
Achsübersetzung		:1	3,385
<b>Offroad-Eigenschaften</b>			
Überhangwinkel vorn/hinten		°	20,6 / 22,0
Rampenwinkel		°	18,7
Bodenfreiheit bei Leergewicht		mm	216
<b>Fahrleistungen</b>			
Leistungsgewicht (DIN)		kg/kW	6,8
Beschleunigung 0–100 km/h		s	4,6
Höchstgeschwindigkeit		km/h	250
<b>BMW EfficientDynamics</b>			
BMW EfficientDynamics Maßnahmen serienmäßig	48-Volt-Mild-Hybrid-Technologie, Bremsenergie-Rückgewinnung mit Rekuperationsanzeige, Auto Start Stop Funktion, Segel-Funktion, Vorausschauassistent, Schaltpunktanzeige im manuellen Schaltmodus, elektromechanische Servolenkung, BMW EfficientLightweight, optimierte Aerodynamikeigenschaften, aktive Luftklappensteuerung, bedarfsgerecht gesteuerte Nebenaggregate, kennfeldgeregelte Ölpumpe, elektrischer Klimakompressor, effizienzoptimierter Allradantrieb, Achsgetriebe mit optimierten Warmlaufeigenschaften, Reifen mit reduziertem Rollwiderstand		
<b>Verbrauch im EU-Zyklus</b>			
kombiniert (WLTP)		l/100 km	8,3 – 7,7
CO <sub>2</sub> (WLTP)		g/km	189 – 175
Emissionseinstufung	Euro 6e		
CO <sub>2</sub> -Klasse(n)	G – F		
<b>Versicherungseinstufung</b>			
KH / VK / TK	3)		

Technische Daten gültig für ACEA Märkte/Zulassungsrelevante Daten teilweise nur für Deutschland (Gewichte)  
Bei allen Fahrleistungs-, Verbrauchs- und Emissionswerten handelt es sich um vorläufige Angaben.

<sup>1)</sup> Öl-Wechselmenge

<sup>2)</sup> setzt sich zusammen aus verbrennungsmotorischem Antrieb (angegebener Nennwert) und elektrischem Antrieb  
(bis zu angegebenem Nennwert)

<sup>3)</sup> Angaben noch nicht verfügbar

Offizielle Angaben zu Kraftstoffverbrauch, CO<sub>2</sub>-Emissionen, Stromverbrauch und elektrischer Reichweite wurden nach dem vorgeschriebenen Messverfahren ermittelt und entsprechen der VO (EU) 715/2007 in der jeweils geltenden Fassung. Die WLTP-Angaben berücksichtigen bei Spannweiten jegliche Sonderausstattung.

Weitere Informationen zu den Messverfahren WLTP sind auch unter [www.bmw.de/wltp](http://www.bmw.de/wltp) zu finden.

# BMW X3. X3 20d xDrive.

BMW X3 20d xDrive		
<b>Karosserie</b>		
Anzahl Türen / Sitzplätze		5 / 5
Länge/Breite/Höhe (leer)	mm	4755 / 1920 / 1660
Radstand	mm	2865
Spurweite vorne/hinten	mm	1636 / 1681
Wendekreis	m	12,2
Tankinhalt	ca. l	60
Motoröl <sup>1)</sup>	l	5,5
Leergewicht nach DIN/EU	kg	1890 / 1965
Zuladung nach DIN	kg	645
Zul. Gesamtgewicht	kg	2535
Zul. Achslasten vorne/hinten	kg	1180 / 1450
Zul. Anhängelast (12%) gebremst/ungebremst	kg	2500 / 750
Zul. Dachlast/Zul. Stützlast	kg	100 / 100
Kofferraumvolumen	l	570 – 1700
Luftwiderstand	cx x A	0,28 x 2,66
<b>Antrieb</b>		
Motor-Technologie	BMW TwinPower Turbo Technologie: Stufenaufladung, Hoch- und Niederdrucklader mit variabler Einlassgeometrie, Common-Rail-Direkteinspritzung mit Magnetventil-Injektoren (max. Einspritzdruck: 2500 bar), 48-Volt-Mild-Hybrid-Technologie	
Leistung / gesamt <sup>2)</sup>	kW/PS	145 / 197
Drehmoment / gesamt <sup>2)</sup>	Nm	400
<b>Verbrennungsmotor</b>		
Bauart/Anz. Zylinder/Ventile		R / 4 / 4
Hubraum effektiv	cm <sup>3</sup>	1995
Hub / Bohrung	mm	90,0 / 84,0
Verdichtung	:1	16,5
Kraftstoff		Diesel
Nennleistung	kW/PS	145 / 197
bei Drehzahl	min <sup>-1</sup>	4000
Nenndrehmoment	Nm	400
bei Drehzahl	min <sup>-1</sup>	1500 – 2750
Literleistung	kW/l	72,7
<b>Elektromotor</b>		
Nennleistung	kW/PS	8 / 11
Nenndrehmoment	Nm	25
<b>Elektrik</b>		
12-Volt-Batterie/Einbauort	Ah/–	70 / Motorraum
48-Volt-Batterie/Einbauort	Ah/–	20 / Gepäckraum
<b>Fahrdynamik und Sicherheit</b>		
Vorderradaufhängung	Doppelgelenk-Zugstreben-Federbeinachse in Aluminium-Leichtbauweise	
Hinterradaufhängung	Fünflenker-Achse in Aluminium-Stahl-Leichtbauweise, doppelt elastisch gelagert	
Bremse vorne	Einkolben-Faustsattel-Scheibenbremsen, belüftet	
Bremse hinten	Einkolben-Faustsattel-Scheibenbremsen, belüftet	
Fahrstabilitätssysteme	Serienmäßig: DSC inkl. ABS und DTC (Dynamische Traktions Control), Kurvenbremshilfe CBC, Bremsassistent DBC, Performance Control, Trockenbremsfunktion, Fading-Ausgleich, Anfahrassistent, Allradsystem xDrive mit DSC vernetzt; optional: M Sportfahrwerk, Adaptives Fahrwerk	
Sicherheitsausstattung	Serienmäßig: Airbags für Fahrer und Beifahrer, Seitenairbags für Fahrer und Beifahrer, Interaktionsairbag zwischen Fahrer und Beifahrer, Kopfairbags vorn und hinten, Dreipunkt-Automatikgurte für alle Sitzplätze, Gurtkraftbegrenzer vorn, Gurtstrammer vorn und auf den äußeren Fondplätzen, Crash-Sensoren, Reifendruckanzeige	
Lenkung	Elektromechanische Zahnstangen-Servolenkung (EPS) mit Servotronic Funktion; optional: Sportlenkung	
Gesamtübersetzung Lenkung	:1	15,7
Reifen vorne/hinten	225/60 R18 104Y XL	
Felgen vorne/hinten	8J x 18 LM	

<b>BMW X3 20d xDrive</b>			
<b>Getriebe</b>			
Getriebeart		8-Gang Steptronic Getriebe	
Getriebeübersetzung	I	:1	5,250
	II	:1	3,360
	III	:1	2,172
	IV	:1	1,720
	V	:1	1,316
	VI	:1	1,000
	VII	:1	0,822
	VIII	:1	0,640
	R	:1	3,712
Achsübersetzung		:1	3,231
<b>Offroad-Eigenschaften</b>			
Überhangwinkel vorn/hinten		°	20,6 / 22,0
Rampenwinkel		°	18,7
Bodenfreiheit bei Leergewicht		mm	216
<b>Fahrleistungen</b>			
Leistungsgewicht (DIN)		kg/kW	13,0
Beschleunigung 0–100 km/h		s	7,7
Höchstgeschwindigkeit		km/h	215
<b>BMW EfficientDynamics</b>			
BMW EfficientDynamics Maßnahmen serienmäßig	48-Volt-Mild-Hybrid-Technologie, Bremsenergie-Rückgewinnung mit Rekuperationsanzeige, Auto Start Stop Funktion, Segel-Funktion, Vorausschauassistent, Schaltpunktanzeige im manuellen Schaltmodus, elektromechanische Servolenkung, BMW EfficientLightweight, optimierte Aerodynamikeigenschaften, aktive Luftklappensteuerung, bedarfsgerecht gesteuerte Nebenaggregate, kennfeldgeregelte Ölpumpe, elektrischer Klimakompressor, effizienzoptimierter Allradantrieb, Achsgetriebe mit optimierten Warmlaufeigenschaften, Reifen mit reduziertem Rollwiderstand, BMW Blue Performance Technologie mit SCR-Katalysator		
<b>Verbrauch im EU-Zyklus</b>			
kombiniert (WLTP)		l/100 km	6,5 – 5,8
CO <sub>2</sub> (WLTP)		g/km	171 – 153
Emissionseinstufung	Euro 6e		
CO <sub>2</sub> -Klasse(n)	F – E		
<b>Versicherungseinstufung</b>			
KH / VK / TK	3)		

Technische Daten gültig für ACEA Märkte/Zulassungsrelevante Daten teilweise nur für Deutschland (Gewichte)  
Bei allen Fahrleistungs-, Verbrauchs- und Emissionswerten handelt es sich um vorläufige Angaben.

<sup>1)</sup> Öl-Wechselmenge

<sup>2)</sup> setzt sich zusammen aus verbrennungsmotorischem Antrieb (angegebener Nennwert) und elektrischem Antrieb  
(bis zu angegebenem Nennwert)

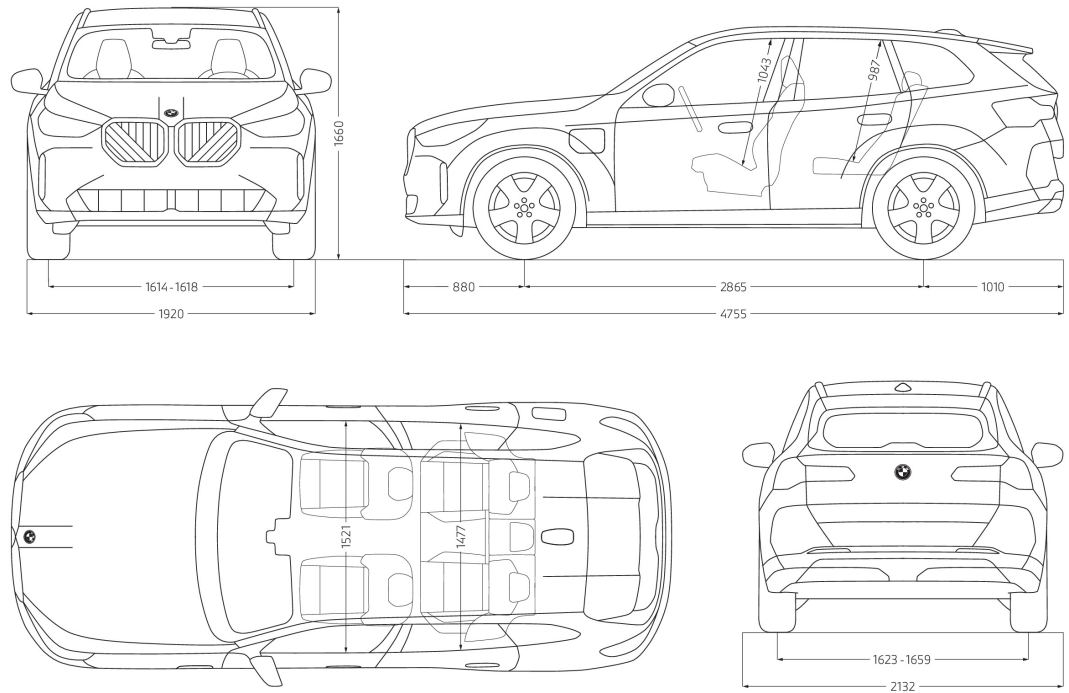
<sup>3)</sup> Angaben noch nicht verfügbar

Offizielle Angaben zu Kraftstoffverbrauch, CO<sub>2</sub>-Emissionen, Stromverbrauch und elektrischer Reichweite wurden nach dem vorgeschriebenen Messverfahren ermittelt und entsprechen der VO (EU) 715/2007 in der jeweils geltenden Fassung. Die WLTP-Angaben berücksichtigen bei Spannweiten jegliche Sonderausstattung.

Weitere Informationen zu den Messverfahren WLTP sind auch unter [www.bmw.de/wltp](http://www.bmw.de/wltp) zu finden.

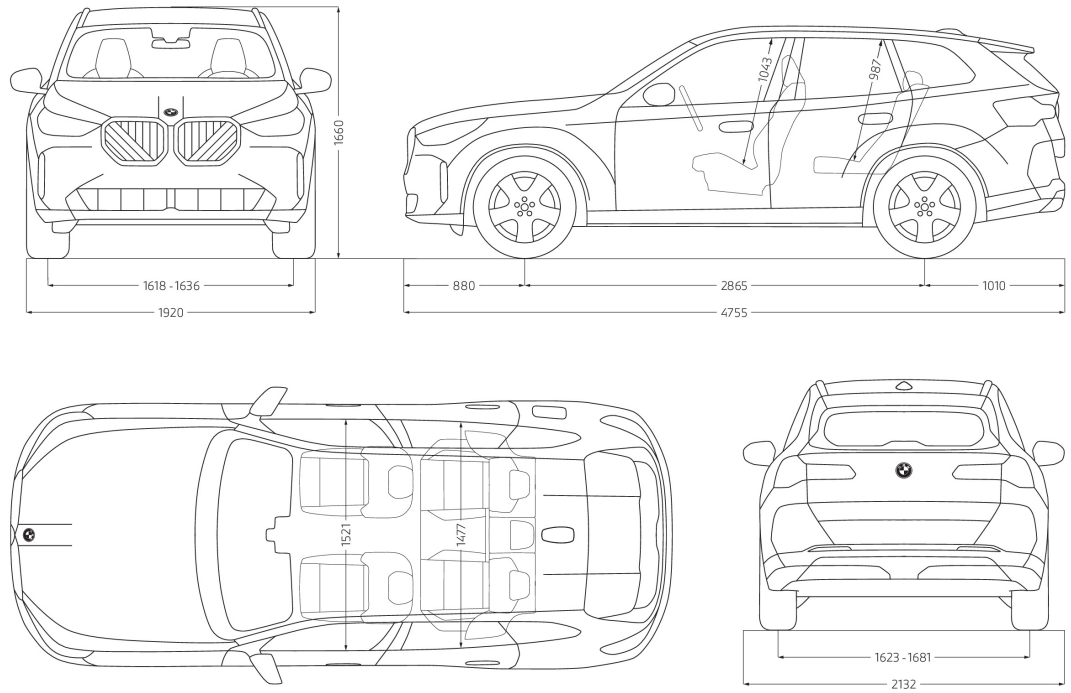


# Außen- und Innenabmessungen. BMW X3. X3 30e xDrive.



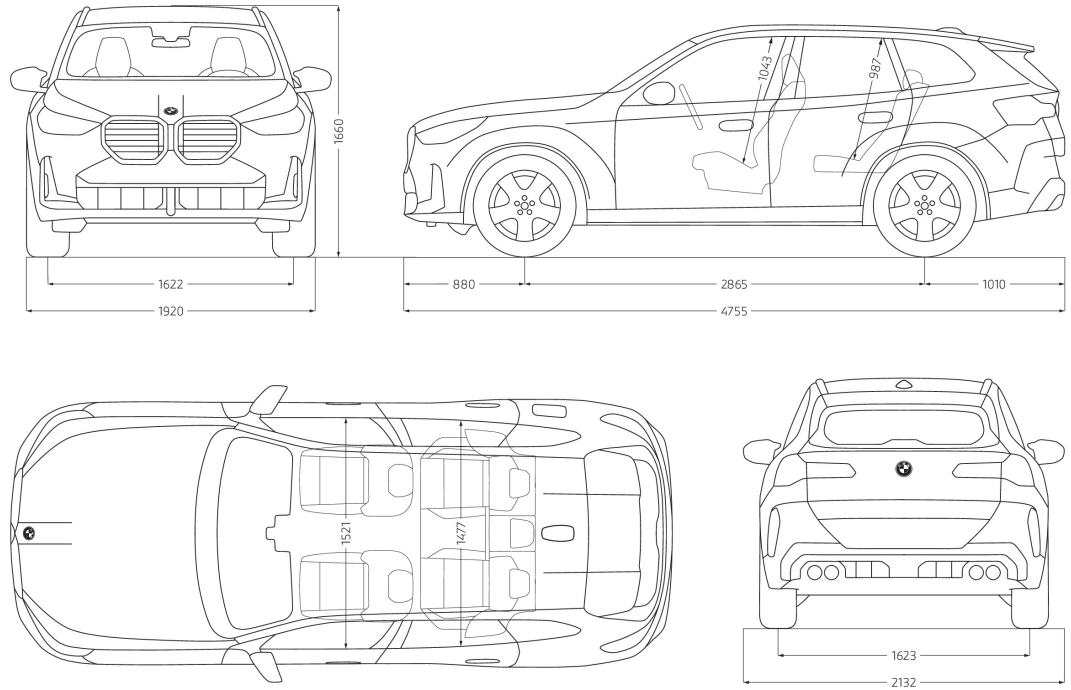
Die Maßangaben der technischen Zeichnung sind in Millimeter und können je nach Modell und optionaler Ausstattung variieren.

# BMW X3. X3 20 xDrive. X3 20d xDrive.



Die Maßangaben der technischen Zeichnung sind in Millimeter und können je nach Modell und optionaler Ausstattung variieren.

# BMW X3. X3 M50 xDrive.



Die Maßangaben der technischen Zeichnung sind in Millimeter und können je nach Modell und optionaler Ausstattung variieren.