

BMW M5

LIMOUSINE & TOURING



MÄRZ 2026

Freude am Fahren



Fahrzeugpreise & Modelle	Ausstattungen	Technische Werte
Fahrzeugpreise	Räder und Reifen	Technische Werte
Serienausstattungen	Farbwelt Exterieur	Technische Maßzeichnung
	Farbwelt Interieur	
	Sonderausstattungen	

Weitere Informationen sowie den Konfigurator der BMW M5 Limousine und des M5 Touring finden Sie online unter www.bmw.de/M5-limousine und www.bmw.de/M5-touring

Ausgabe 1, 28.01.2026

Weitere Informationen erhalten Sie unter www.bmw.de und über unsere BMW Kundenbetreuung
Montag bis Sonntag von 8.00 – 20.00 Uhr,
Telefon: 089 1250 160 00,
E-Mail: kundenbetreuung@bmw.de

Änderungen von Konstruktionen und Ausstattungen vorbehalten. Über den detaillierten Umfang der Sonderausstattungen und über weitere individuelle Ausstattungsmöglichkeiten (BMW Individual) informiert Sie gerne Ihr BMW Partner. Die technischen Daten, Verbrauchswerte und Anhängelasten beziehen sich auf ein Fahrzeug mit ab Werk verbauter Serien- und Sonderausstattung. Nachträglich verbaute Zubehör- bzw. Anbauteile sind nicht berücksichtigt.

FAHRZEUGPREISE & MODELLE



FAHRZEUGPREISE.

BMW M5		
	M5 Limousine	M5 Touring
Getriebe	8-Gang Steptronic mit Schaltwippen	8-Gang Steptronic mit Schaltwippen
Zylinder/Hubraum, Anzahl/cm³	8 / 4.395	8 / 4.395
Leistung in kW (PS) ^{1,2}	535 (727)	535 (727)
Verbrennungsmotor in kW (PS)	400 (544)	400 (544)
E-Motor kW (PS)	145 (197)	145 (197)
Pflichtangaben gemäß Pkw EnVKV ³		
Energieverbrauch, kombiniert WLTP in kWh/100 km	17,7 – 17,3	18,1 – 17,7
Kraftstoffverbrauch, kombiniert WLTP in l/100 km ⁴	5,2 – 4,9	5,5 – 5,2
CO ₂ -Emissionen, kombiniert WLTP in g/km	118 – 113	124 – 118
CO ₂ -Klasse bei entladener Batterie /kombiniert	G	G
Kraftstoffverbrauch bei entladener Batterie, WLTP kombiniert l/100km	10,7 – 10,5	11,0 – 10,7
FAHRZEUGGRUNDPREIS	145.200,– [122.016,81]	147.200,– [123.697,48]

EUR inkl. 19 % MwSt. [EUR ohne MwSt.]

Dargestellt sind Fahrzeugpreise in EUR inkl. 19 % MwSt. [EUR ohne MwSt.] als unverbindliche Preisempfehlung ab Werk ohne Überführungskosten.

BMW xDrive – das intelligente Allradsystem von BMW

¹ Die Leistung ist abhängig vom Ladezustand der Batterie.

² Setzt sich zusammen aus verbrennungsmotorischem Antrieb (angegebener Nennwert) und elektrischem Antrieb (bis zu angegebenem Nennwert). Weitere Angaben finden Sie im Kapitel TECHNISCHE WERTE.

³ Zusätzliche Information zu möglichen Werten bei individueller Konfiguration nach WLTP finden Sie im Kapitel TECHNISCHE WERTE.

⁴ Angaben zu Leistung für Benzinmotoren beziehen sich auf den Betrieb mit Kraftstoff der Qualität ROZ 98. Angaben zu Verbrauch beziehen sich auf den Betrieb mit Referenzkraftstoff gemäß VO (EU) 1151/2017. Kraftstoffqualitäten bleifrei ROZ 91 und höher mit einem maximalen Ethanol-Anteil von 25 % (E25) sind zulässig. BMW empfiehlt die Verwendung eines Kraftstoffs mit ROZ 95. Für High-Performance-Automobile empfiehlt BMW die Verwendung eines Kraftstoffs mit ROZ 98.

AUSGEWÄHLTE SERIENAUSSTATTUNGEN.

	M5 Limousine	M5 Touring
EXTERIEUR		
Metallic-Lackierung	■	■
20"/21" M Leichtmetallräder Doppelspeiche 951 M Bicolor Midnight Grey mit Mischbereifung 10,5J x 20 Bereifung: 285/40 ZR20 vorn 11J x 21 Bereifung: 295/35 ZR21 hinten Midnight Grey, glanzgedreht	■	■
M Hochglanz Shadow Line	■	■
M Hochglanz Shadow Line mit erweiterten Umfängen	■	■
INTERIEUR		
Polster Leder Merino Schwarz	■	■
Interieurleisten M Akzent Dunkelsilber kombiniert mit Aluminium Rhombicle	■	■
Fußmatten in Velours	■	■
M Dachhimmel Anthrazit	■	■
KONNEKTIVITÄT UND INFOTAINMENT		
BMW Live Cockpit Professional inkl. BMW Head-Up Display	■	■
Connected Package Professional (laufzeitbegrenzt) ⁵ – Remote Services – Connected Navigation – Connected Parking – 3rd party Assistants ⁵ – Smartphone Integration ⁶ – Connected Music ⁵ – AirConsole Games / Videostreaming ⁷	■	■
Wireless Charging Ablage	■	■
Personal eSIM	■	■
DAB-Tuner	■	■
Bowers & Wilkins Surround Sound System	■	■
Innenraumkamera	■	■
BMW IconicSounds Electric	■	■
Teleservices	■	■
ANTRIEB / FAHRDYNAMIK / FAHRWERK		
Sport-Automatic Getriebe Steptronic	■	■
Adaptives M Fahrwerk Elektronisch geregelte Stoßdämpfer	■	■
Integral-Aktivlenkung	■	■
M Sportdifferenzial	■	■
M Drive Professional beinhaltet: – M Track Mode – M Laptimer – Driving Mode 'Dynamic' – Driving Mode 'Dynamik Plus' – Boost Control – Launch Control	■	■

⁵ Informationen zu den BMW ConnectedDrive Diensten, die Allgemeinen Geschäfts- und Nutzungsbedingungen BMW ConnectedDrive sowie die rechtlichen Hinweise zum Datenschutz finden Sie unter: www.bmw.de/kundenbetreuung-connecteddrive. Für Fragen können Sie sich auch an die BMW ConnectedDrive Hotline wenden, die telefonisch von Montag bis Sonntag von 8:00 bis 20:00 Uhr unter Tel. +49 89 1250 – 160 10 sowie per E-Mail unter bmw-connecteddrive@bmw.de zur Verfügung steht.

⁶ Smartphone Integration ist dauerhaft im Fahrzeug verfügbar. Sie enthält Apple CarPlay® sowie Android Auto®

⁷ Laufzeit: 1 Jahr

AUSGEWÄHLTE SERIENAUSSTATTUNGEN.

	M5 Limousine	M5 Touring
FAHRERASSISTENZ UND SICHERHEIT		
Driving Assistant ⁸ radarbasiertes Fahrerassistenzsystem bestehend aus: – Spurwechselwarnung – Querverkehrswarnung hinten mit Bremseingriff – Ausstiegswarnung (Safe Exit) – Heckkollisionswarnung	■	■
Parking Assistant ⁸ kamera- und ultraschallbasiertes Assistenzsystem bestehend aus: – Auto Park Distance Control – Parkassistent – Rückfahrassistent bis zu 50m – Active Park Distance Control – Einparkhilfe Seite – Parken-Anfahrüberwachung – Rückfahrkamera mit Panoramaansicht hinten – Anhängerassistent	■	■
Parking Assistant Plus ⁸ kamera- und ultraschallbasiertes Assistenzsystem bestehend aus: – Surround View System – Remote View 3D – Panoramaansicht vorne – Drive Recorder – Anti-Diebstahl-Rekorder	■	■
Spurverlassenswarnung mit aktiver Rückführung	■	■
Frontkollisionswarnung mit Bremsfunktion, Ausweichhilfe und Bremseingriff	■	■
Linksabbiegewarnung (Fahrzeug) mit Bremsfunktion	■	■
Geschwindigkeitsregelung mit Bremsfunktion	■	■
Speed Limit Info inkl. Vorausschau und Überholverbotsanzeige, manueller Speed Limit Assist	■	■
Alarmanlage	■	■
Radschraubensicherung	■	■
Reifendruck-Kontrolle	■	■
Reifenreparatur Set	■	■
Warndreieck und Verbandskasten	■	■
M Sicherheitsgurte	■	■
Akustischer Fußgängerschutz	■	■
KOMFORT UND FUNKTIONALITÄT		
Komfortzugang	■	■
Lenkradheizung	■	■
M Multifunktionssitze für Fahrer und Beifahrer	■	■
Sitzverstellung, elektrisch, mit Memory	■	■
Sitzheizung für Fahrer und Beifahrer	■	■
Lordosenstütze für Fahrer und Beifahrer	■	■
Sonnenschutzverglasung	■	■
Panorama Glasdach inkl. Dachlackierung in Schwarz hochglänzend Entfall Panorama Glasdach in Verbindung mit M Carbon Exterieurpaket bzw. Ultimate Package	■	
BMW Iconic Glow Exterieurpaket	■	■
M Leuchten Shadow Line	■	■
Ambientes Licht inkl. BMW Interaction Bar mit kristalliner Glasoptik	■	■
Adaptiver LED-Scheinwerfer	■	■
Blendfreier Fernlichtassistent BMW Selective Beam	■	■
Klimaautomatik mit 4-Zonenregelung	■	■

⁸ Bitte beachten Sie: Die im Ausstattungsumfang enthaltenen Systemumfänge unterstützen nur innerhalb definierter Systemgrenzen. Verantwortung und Reaktion auf das reale Verkehrsgeschehen verbleiben beim/bei der jeweiligen Fahrer/-in.

AUSGEWÄHLTE SERIENAUSSTATTUNGEN.

	M5 Limousine	M5 Touring
WEITERE FUNKTIONEN		
Ladekabel Professional (Mode 3) für öffentliches Laden	■	■
Automatische Heckklappenbetätigung	■	■

AUSSTATTUNGEN



RÄDER UND REIFEN & FARBWELT EXTERIEUR/INTERIEUR

	SA-Nr.	EUR inkl. 19 % MwSt. [EUR ohne MwSt.]	M5 Limousine	M5 Touring
RÄDER UND REIFEN				
20"/21" M Leichtmetallräder Doppelspeiche 951 M Schwarz mit Mischbereifung 10,5J x 20 mit Bereifung 285/40 ZR20 vorn 11J x 21 mit Bereifung 295/35 ZR21 hinten Jetblack	1GC	400,- [336,13]	<input type="checkbox"/>	<input type="checkbox"/>
20"/21" M Leichtmetallräder Doppelspeiche 951 M Bicolor Midnight Grey mit Mischbereifung und Sportreifen 10,5J x 20 Bereifung: 285/40 ZR20 vorn 11J x 21 Bereifung: 295/35 ZR21 hinten Midnight Grey, glanzgedreht	1GB	950,- [798,32]	<input type="checkbox"/>	<input type="checkbox"/>
20"/21" M Leichtmetallräder Doppelspeiche 951 M Schwarz mit Mischbereifung und Sportreifen 10,5J x 20 mit Bereifung 285/40 ZR20 vorn 11J x 21 mit Bereifung 295/35 ZR21 hinten Jetblack	1GD	1.350,- [1.134,45]	<input type="checkbox"/>	<input type="checkbox"/>
20"/21" M Leichtmetallräder Doppelspeiche 952 M Bicolor Schwarz mit Mischbereifung 10,5J x 20 mit Bereifung 285/40 ZR20 vorn 11J x 21 mit Bereifung 295/35 ZR21 hinten Jetblack, glanzgefräst	1GE	550,- [462,18]	<input type="checkbox"/>	<input type="checkbox"/>
FARBWELT EXTERIEUR				
UNI				
Alpinweiß	300	-, -	<input type="checkbox"/>	<input type="checkbox"/>
METALLIC				
Metallic-Lackierung		Serie	<input checked="" type="checkbox"/>	<input checked="" type="checkbox"/>
M Carbonschwarz metallic	416			
Black Sapphire metallic	475			
Sophistograu Brillanteffekt metallic	A90			
M Marina Bay Blue metallic	C1K			
M Isle of Man Grün metallic	C4G			
M Brooklyn Grau metallic	C4P			
Fire Red metallic	C68			
BMW INDIVIDUAL LACKIERUNG				
BMW Individual Storm Bay metallic	C3N	2.140,- [1.798,32]	<input type="checkbox"/>	<input type="checkbox"/>
BMW Individual Frozen Deep Grey metallic	C64	3.750,- [3.151,26]	<input type="checkbox"/>	<input type="checkbox"/>
BMW Individual Sonderlackierung	490	5.900,- [4.957,98]	<input type="checkbox"/>	<input type="checkbox"/>
FARBWELT INTERIEUR				
LEDER				
Leder Merino Schwarz / Schwarz	LKSW	Serie	<input checked="" type="checkbox"/>	<input checked="" type="checkbox"/>
Silverstone/Schwarz	LKIA	650,-	<input type="checkbox"/>	<input type="checkbox"/>
Rot/Schwarz	LKKG	[546,22]		
Kyalami Orange/Schwarz	LKKX			
INTERIEURLEISTEN				
M Akzent Dunkelsilber kombiniert mit Aluminium Rhombiclé	43R	Serie	<input checked="" type="checkbox"/>	<input checked="" type="checkbox"/>
M Akzent Dunkelsilber kombiniert mit 'Carbon Fibre' und Silberfäden hochglänzend	43P	400,- [336,13]	<input type="checkbox"/>	<input type="checkbox"/>
Akzent Dunkelsilber kombiniert mit Edelholz Eiche dunkel hochglänzend	43L	400,- [336,13]	<input type="checkbox"/>	<input type="checkbox"/>

BLEIBEN SIE IN DER SPUR.

Für die Originalbereifung Ihres BMW und alle bei BMW erworbenen Komplettträder und Reifen mit Sternmarkierung erhalten Sie automatisch und ohne Zusatzkosten die 36-monatige BMW Reifenversicherung mit bis zu 100 % Kostenersatz im 1. Jahr. Erfahren Sie mehr unter www.bmw.de/bmw-raeder-reifen oder bei Ihrem BMW Partner. (Die BMW Reifenversicherung ist ein Produkt der Allianz Versicherungs-AG).

☒ Serienausstattung ☐ Sonderausstattung -, - Sonderausstattung ohne Mehr-/ Minderpreis

SONDERAUSSTATTUNGEN.

	SA-Nr.	EUR inkl. 19% MwSt. [EUR ohne MwSt.]	M5 Limousine	M5 Touring
AUSSTATTUNGSPAKETE				
COMFORT PAKET	7VB	1.900,- [1.596,63]	□	
– Aktive Sitzbelüftung vorn		1.600,- [1.344,54]		□
– Travel & Comfort System				
– Sitzheizung vorn und hinten				
– Sonnenschutzrollos für Heckscheibe elektrisch, hintere Seitenscheiben mechanisch (nur für M5 Limousine)				
– Sonnenschutzrollos für hintere Seitenscheiben mechanisch (nur für M5 Touring)				
Im Umfang Ultimate Package enthalten				
M DRIVER'S PACKAGE	7ME	2.450,- [2.058,82]	□	
– Anhebung der Höchstgeschwindigkeit auf 305 km/h				
In Verbindung mit Ultimate Package				
ULTIMATE PACKAGE	9DE	21.060,- [17.697,48]	□	
– Comfort Paket				
– M Carbon-Keramik-Bremse				
– Driving Assistant Professional				
– Parking Assistant Professional				
– M Carbon Exterieurpaket				
– M Dachhimmel Alcantara anthrazit				
– M Driver's Package				
Entfall Panorama Glasdach				
ULTIMATE PACKAGE	9DE	20.340,- [17.092,44]		□
– Comfort Paket				
– Panorama-Glasdach				
– M Carbon-Keramik-Bremse				
– Driving Assistant Professional				
– Parking Assistant Professional				
– M Carbon Spiegelkappen				
– M Dachhimmel Alcantara anthrazit				
– M Driver's Package				
EXTERIEUR				
Modellschriftzug, Entfall	320	–,-	□	
M Carbon Exterieurpaket	71C	3.200,- [2.689,07]	□	
Ausstattungsumfänge in Carbon:				
– Dach				
– Spiegelkappen				
– Heckspoiler				
Entfall Panorama Glasdach				
In Verbindung mit Ultimate Package				
M Carbon Spiegelkappen	3ME	1.150,- [966,39]		□
In Verbindung mit Ultimate Package				
		–,-		□
INTERIEUR				
Panorama Glasdach	403	1.630,- [1.369,75]	■	□
In Verbindung mit Ultimate Package				
		–,-		□
M Dachhimmel Alcantara anthrazit	776	1.200,- [1.008,40]	□	□
In Verbindung mit Ultimate Package				
		–,-	□	□

SONDERAUSSTATTUNGEN.

	SA-Nr.	EUR inkl. 19% MwSt. [EUR ohne MwSt.]	M5 Limousine	M5 Touring
ANTRIEB / FAHRDYNAMIK / FAHRWERK				
M Compound-Bremse, rot hochglänzend Nicht in Verbindung mit Ultimate Package	3M5	350,- [294,11]	<input type="checkbox"/>	<input type="checkbox"/>
M Compound-Bremse, schwarz hochglänzend Nicht in Verbindung mit Ultimate Package	3M6	350,- [294,11]	<input type="checkbox"/>	<input type="checkbox"/>
M Carbon-Keramik-Bremse	2NK	9.990,- [8.394,96]	<input type="checkbox"/>	<input type="checkbox"/>
In Verbindung mit Ultimate Package		-, -	<input type="checkbox"/>	<input type="checkbox"/>
FAHRASSISTENZ UND SICHERHEIT				
Driving Assistant Plus ¹ kamera- und radarbasiertes Fahrerassistenzsystem bestehend aus folgenden Funktionen inkl. den Funktionen des Driving Assistant: – Aktive Geschwindigkeitsregelung 30-180 km/h – Lenk- und Spurführungsassistent bis 180 km/h – Automatischer Speed Limit Assist inkl. Streckenverlaufsregelung	5AT	1.000,- [840,34]	<input type="checkbox"/>	<input type="checkbox"/>
Driving Assistant Professional ¹ kamera- und radarbasiertes Fahrerassistenzsystem bestehend aus folgenden Funktionen inkl. den Funktionen des Driving Assistant und Driving Assistant Plus: – Aktive Geschwindigkeitsregelung 30-210 km/h – Lenk- und Spurführungsassistent bis 210 km/h – Nothalteassistent – Aktiver Spurwechselassistent – Querverkehrswarnung vorne/hinten – Ausweichhilfe – Falschfahrwarnung, Vorfahrtswarnung – Seitenkollisionswarnung mit aktiver Rückführung – Ampelerkennung – Rettungsgassenassistent – Abstandsinformation – Personen-/Radfahrerwarnung mit City-Bremsfunktion inkl. Abbiegen	5AU	2.100,- [1.764,71]	<input type="checkbox"/>	<input type="checkbox"/>
In Verbindung mit Ultimate Package		-, -	<input type="checkbox"/>	<input type="checkbox"/>
Parking Assistant Professional ¹ kamera- und ultraschallbasiertes Assistenzsystem bestehend aus folgenden Funktionen inkl. den Funktionen des Parking Assistant und Parking Assistant Plus: – Parkassistent Professional – Rückfahrassistent bis zu 200 m – Manöverassistent mit bis zu 10 anlernbaren Fahrstrecken, die selbstständig wieder abgefahren werden können, Fahrweg bis zu 200 m je Manöver, insgesamt max. 600 m – Bedienung im Fahrzeug oder außerhalb des Fahrzeugs per Fernbedienung über ein Smartphone (Smartphone nicht enthalten)	5DW	350,- [294,11]	<input type="checkbox"/>	<input type="checkbox"/>
In Verbindung mit Ultimate Package		-, -	<input type="checkbox"/>	<input type="checkbox"/>
TRANSPORT UND STAURAUM				
Anhängerkupplung	3AC	1.200,- [1.008,40]	<input type="checkbox"/>	<input type="checkbox"/>

¹ Bitte beachten Sie: Die im Ausstattungsumfang enthaltenen Systemumfänge unterstützen nur innerhalb definierter Systemgrenzen. Verantwortung und Reaktion auf das reale Verkehrsgeschehen verbleiben beim/bei der jeweiligen Fahrer/-in.

■ Serienausstattung

☐ Sonderausstattung

–, – Sonderausstattung ohne Mehr-/ Minderpreis

TECHNISCHE WERTE



TECHNISCHE WERTE.

BMW M5 Plug-In-Hybrid	M5 Limousine	M5 Touring
GESAMTFAHRZEUGANTRIEB		
Antriebstyp	Benzin Plug-in-Hybrid	Benzin Plug-in-Hybrid
Leistung in kW (PS) ^{1, 2, 6}	535 (727)	535 (727)
Drehmoment in Nm ^{1, 2}	1.000	1.000
Getriebe	8-Gang Steptronic	8-Gang Steptronic
Antriebsart	Allradantrieb	Allradantrieb
TWINPOWER TURBO VERBRENNUNGSMOTOR ¹		
Zylinder	8	8
Hubraum in cm ³	4.395	4.395
Nennleistung in kW (PS) / 1/min	400 (544) / 5.400 – 5.800	400 (544) / 5.400 – 5.800
Nenndrehmoment in Nm / 1/min	750 / 2.100 – 4.000	750 / 2.100 – 4.000
ELEKTROMOTOR ^{6, 8}		
(Nenn-) Leistung in kW (PS)	145 (197)	145 (197)
(Nenn-) Drehmoment in Nm	280	280
FAHRLEISTUNG		
Beschleunigung 0-100 km/h in s	3,5	3,6
Höchstgeschwindigkeit in km/h	250	250
Höchstgeschwindigkeit inkl. M Driver's Package (7ME), in km/h	305	305
Höchstgeschwindigkeit elektr. in km/h	140	140
VERBRAUCH, EMISSIONEN UND REICHWEITE ¹ (Tatsächlich mögliche Werte bei individueller Konfiguration)		
Abgasnorm (typzugelassen)	EU6e bis	EU6e bis
Energieverbrauch, kombiniert WLTP in kWh/100 km	17,7 – 16,8	18,1 – 17,2
Kraftstoffverbrauch, kombiniert WLTP in l/100 km ⁷	5,2 – 4,6	5,5 – 4,8
Kraftstoffverbrauch bei entladener Batterie, WLTP kombiniert l/100km	10,7 – 10,1	11,0 – 10,4
CO ₂ -Klasse, kombiniert ⁷	G	G
CO ₂ -Klasse bei entladener Batterie	G	G
CO ₂ -Emissionen, kombiniert WLTP in g/km ⁷	118 – 105	124 – 110
CO ₂ -Emissionen bei entladener Batterie WLTP in g/km	244 – 231	250 – 236
Standgeräusch in dB(A) / 1/min ³	87/3.750	87/3.750
Vorbeifahrtgeräusch in dB(A) ³	70	70
Elektrische Reichweite, WLTP in km ⁹	62 – 68	60 – 66
Elektrische Reichweite, WLTP (innerorts) in km ⁹	69 – 72	69 – 71

¹ Angaben zu Leistung für Benzinmotoren beziehen sich auf den Betrieb mit Kraftstoff der Qualität ROZ 98. Angaben zu Verbrauch beziehen sich auf den Betrieb mit Referenzkraftstoff gemäß VO (EU) 1151/2017. Kraftstoffqualitäten bleifrei ROZ 91 und höher mit einem maximalen Ethanol-Anteil von 25 % (E25) sind zulässig. BMW empfiehlt die Verwendung eines Kraftstoffs mit ROZ 95. Für High-Performance-Automobile empfiehlt BMW die Verwendung eines Kraftstoffs mit ROZ 98.

² Setzt sich zusammen aus verbrennungsmotorischem Antrieb (angegebener Nennwert) und elektrischem Antrieb (bis zu angegebenem Nennwert).

³ Die gemäß UN/ECE Regelung Nr. 51/EU-Verordnung 540/2014 gemessenen Werte sind gerundet.

⁴ Das EG-Leergewicht bezieht sich auf ein Fahrzeug mit serienmäßiger Ausstattung und beinhaltet keine Sonderausstattungen. Im Leergewicht sind 90% Tankfüllung sowie 75 kg für den Fahrer berücksichtigt. Optionale Ausstattungen können das Gewicht des Fahrzeugs, die Nutzlast sowie bei Einfluss auf die Aerodynamik die Höchstgeschwindigkeit verändern.

⁵ Anhängelast abhängig der Fahrzeugausstattung.

⁶ Leistung abhängig vom Ladezustand der Batterie.

⁷ Bei Plug-in-Hybrid: Gewichtet, kombiniert (EC AC Charge Weighted).

⁸ Bei Plug-in-Hybrid: Der rein elektrische Antrieb steht bei Temperaturen unter 0 Grad Celsius erst nach einigen Kilometern zur Verfügung, wenn sich die Batterie auf den betriebsfähigen Zustand erwärmt hat.

⁹ Reichweite abhängig von unterschiedlichen Faktoren, insbesondere: persönlicher Fahrstil, Streckenbeschaffenheit, Außentemperatur, Heizung/Klimatisierung, Vortemperierung.

Die technischen Daten, Verbrauchswerte und Anhängelasten beziehen sich nur auf ein Fahrzeug mit ab Werk verbauter Serien- und Sonderausstattung. Nachträglich verbaute Zubehör- bzw. Anbauteile sind nicht berücksichtigt.

TECHNISCHE WERTE.

BMW M5 Plug-In-Hybrid	M5 Limousine	M5 Touring
BATTERIE / LADEN		
Energieinhalt Batterie in kWh, Netto	18,6	18,6
Maximale Ladeleistung AC in kW	11	11
Minimale Ladedauer AC 0–100 % Ladezustand in h	2:15	2:15
ABMESSUNG / GEWICHTE		
Leergewicht in kg ⁴	2.515	2.555
Zulässiges Gesamtgewicht in kg	2.940	3.050
Zuladung in kg	500	570
Zulässige ungebremste Anhängelast	750	750
Maximale Anhängelast gebremst, 12% Steigung / Stützlast in kg ⁵	2.000	2.000
Gepäckraumvolumen / hinter zweiten Sitzreihe in l	466	500 / 1.630
Tankinhalt in l	60	60

¹ Angaben zu Leistung für Benzinmotoren beziehen sich auf den Betrieb mit Kraftstoff der Qualität ROZ 98. Angaben zu Verbrauch beziehen sich auf den Betrieb mit Referenzkraftstoff gemäß VO (EU) 1151/2017. Kraftstoffqualitäten bleifrei ROZ 91 und höher mit einem maximalen Ethanol-Anteil von 25 % (E25) sind zulässig. BMW empfiehlt die Verwendung eines Kraftstoffs mit ROZ 95. Für High-Performance-Automobile empfiehlt BMW die Verwendung eines Kraftstoffs mit ROZ 98.

² Setzt sich zusammen aus verbrennungsmotorischem Antrieb (angegebener Nennwert) und elektrischem Antrieb (bis zu angegebenem Nennwert).

³ Die gemäß UN/ECE Regelung Nr. 51/EU-Verordnung 540/2014 gemessenen Werte sind gerundet.

⁴ Das EG-Leergewicht bezieht sich auf ein Fahrzeug mit serienmäßiger Ausstattung und beinhaltet keine Sonderausstattungen. Im Leergewicht sind 90% Tankfüllung sowie 75 kg für den Fahrer berücksichtigt. Optionale Ausstattungen können das Gewicht des Fahrzeugs, die Nutzlast sowie bei Einfluss auf die Aerodynamik die Höchstgeschwindigkeit verändern.

⁵ Anhängelast abhängig der Fahrzeugausstattung.

⁶ Leistung abhängig vom Ladezustand der Batterie.

⁷ Bei Plug-in-Hybrid: Gewichtet, kombiniert (EC AC Charge Weighted).

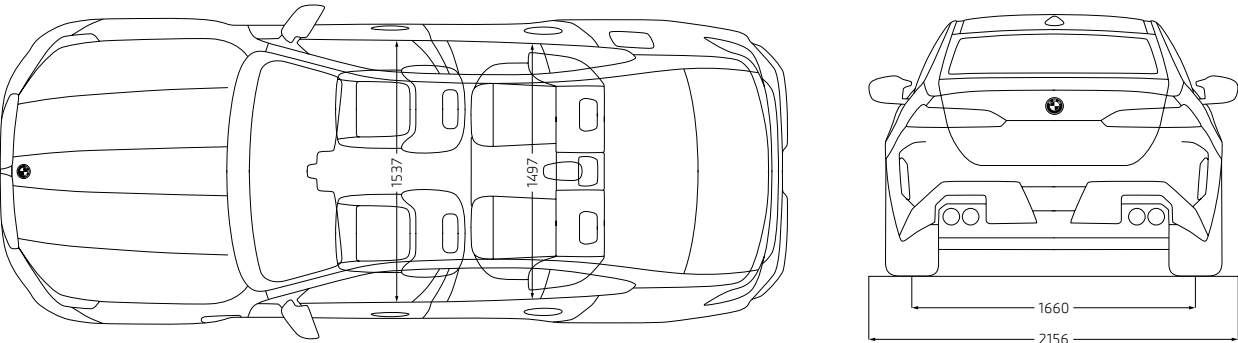
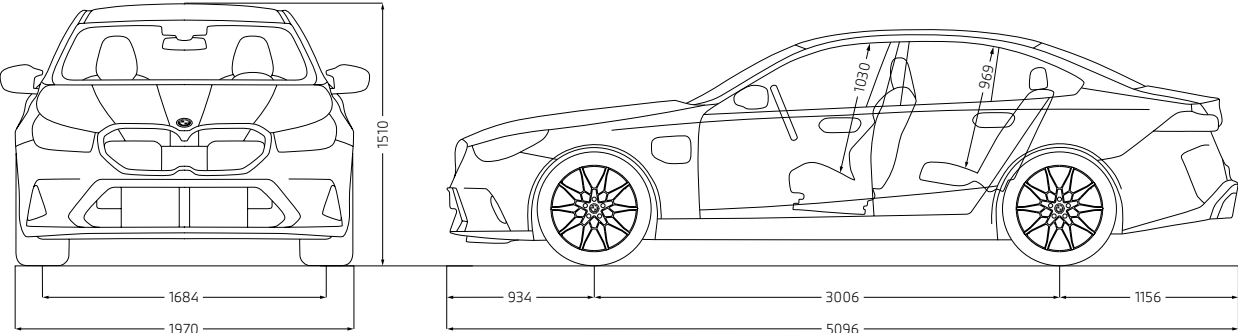
⁸ Bei Plug-in-Hybrid: Der rein elektrische Antrieb steht bei Temperaturen unter 0 Grad Celsius erst nach einigen Kilometern zur Verfügung, wenn sich die Batterie auf den betriebsfähigen Zustand erwärmt hat.

⁹ Reichweite abhängig von unterschiedlichen Faktoren, insbesondere: persönlicher Fahrstil, Streckenbeschaffenheit, Außentemperatur, Heizung/Klimatisierung, Vortemperierung.

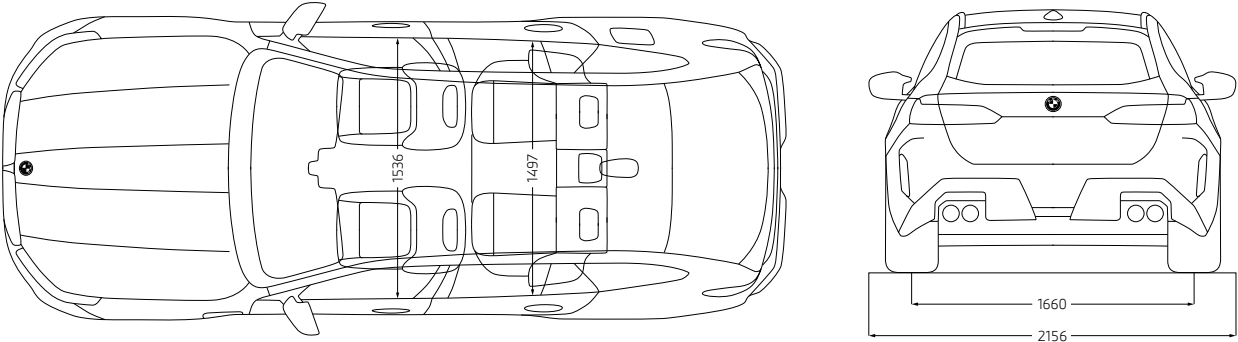
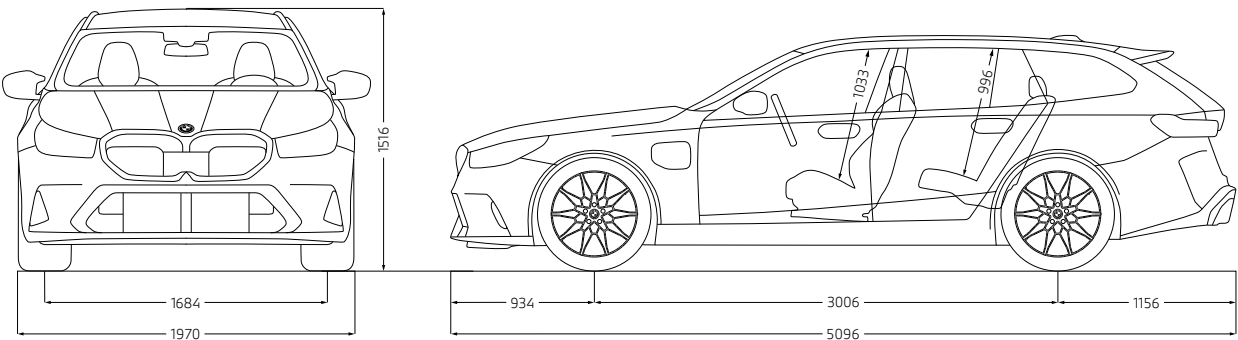
Die technischen Daten, Verbrauchswerte und Anhängelasten beziehen sich nur auf ein Fahrzeug mit ab Werk verbauter Serien- und Sonderausstattung. Nachträglich verbaute Zubehör- bzw. Anbauteile sind nicht berücksichtigt.

TECHNISCHE MAßZEICHNUNG.

M5 Limousine



M5 Touring



Die Maßangaben der technischen Zeichnung sind in Millimeter und können je nach Modell und Ausstattung variieren.



Ihre Automobilabholung in der BMW Welt in München macht einen großen Tag zum unvergesslichen Erlebnis. Denn hier sind Sie mit BMW Group Werk, BMW Museum und BMW Konzernzentrale direkt umgeben von aufregender Historie, atemberaubender Gegenwart und spektakulären Zukunftsvisionen.

Erleben Sie die Übergabe Ihres neuen BMW, eingebettet in ein perfekt auf Sie abgestimmtes Rahmenprogramm. Informieren Sie sich gerne vorab bei Ihrem BMW Partner vor Ort, online unter bmw-welt.com, telefonisch unter 089-1250 160 20 oder schicken Sie uns eine E-Mail an infowelt@bmw-welt.com.

DIE AUTOMOBILABHOLUNG IN DER BMW WELT.

DIE VARIANTEN DER BMW WELT AUTOMOBILABHOLUNG.

PREMIUM

960,- EUR ¹⁾

- Ausführliche Einweisung in Ihren neuen BMW (70 Min.)
- Virtuelle Fahrzeugeinweisung im einzigartigen Product Info Center
- Fahrzeugübergabe auf der Premiere – der Übergabeort im Zentrum der BMW Welt
- Teilbetankung
- Snacks und Getränke in der Premium Lounge
- Teilnahme an einer BMW Group Werkführung ²⁾
- Eintritt in das BMW Museum ³⁾

EXCLUSIVE

1.320,- EUR ¹⁾

Zusätzlich zu den Leistungen des PREMIUM Pakets:

- Umfassende Einweisung in Ihren neuen BMW (90 Min.)
- Individuelle Übergabe Ihres Fahrzeugs in einem exklusiven, separaten Bereich
- Vollbetankung
- Einladung zu einem 4-Gänge-Menü für zwei Personen, in unserem Restaurant Bavarie, in der BMW Welt
- Individuelle Anreise mit Chauffeur-Service vom Flughafen MUC, Hauptbahnhof München oder einem zentral in München gelegenen Hotel

RAUM EXCLUSIVE PRIVACY

249,- EUR ¹⁾
(zum Exclusive
Paket)

Buchung exklusiv über: meinbmw.de/bmwwelt

- Erleben Sie das Upgrade Raum Exclusive Privacy. Dieses steht Ihnen als zusätzliches Angebot nur in Verbindung mit dem Exclusive Paket in begrenzter Anzahl zum Preis von 249,- EUR zur Verfügung
- Vollständig neu gestaltet, verspricht das Upgrade Raum Exclusive Privacy eine Erfahrung, die alle Sinne anspricht
- Lassen Sie sich von einem visuellen Panorama, das Ihr Fahrzeug durch modernste Technik eindrucksvoll in Szene setzt, begeistern
- Das Upgrade Raum Exclusive Privacy ist mehr als nur ein Raum, es ist ein einzigartiges Erlebnis, das in Erinnerung bleibt. Sie erhalten zudem Ihr persönliches, digitales Take-Away der Auslieferung

¹⁾ Die BMW Welt Abholungskosten fallen statt der Überführungskosten zum BMW Vertragshändler oder zur BMW Niederlassung an und enthalten den Fahrzeug-Transport in die BMW Welt sowie alle oben genannten Leistungen, Zulassungskosten sind nicht enthalten. Preis inkl. MwSt. (19%). Fahrzeugabholung: Dienstag bis Freitag und an ausgewählten Samstagen. ²⁾ Keine Werkführungen an Wochenenden, Brücken- und Feiertagen. Je nach Verfügbarkeit. ³⁾ Montag: Ruhetag.

Jedes unserer Fahrzeuge lässt sich am Ende seiner Nutzungsphase, wie gesetzlich vorgeschrieben, zu mindestens 95 % verwerten sowie zu mindestens 85 % stofflich recyceln. Weitere Informationen finden Sie auf unserer Internetseite unter www.bmw.de/recycling.

© BMW AG, München/Deutschland. Nachdruck, auch auszugsweise, nur mit schriftlicher Genehmigung von BMW AG, München.