



**Objet : Evolutions Prix et Produit à Septembre 2006 sur  
Série 1/ Série 3/Série 5/Série 6/Série 7 et X5.**

Madame, Monsieur,

Nous avons le plaisir de vous présenter les principaux changements Produit qui interviendront à compter des productions de septembre 2006.

La rentrée sera marquée par l'arrivée :

- de 3 nouvelles motorisations sur les gammes E90/E91 (335i 306ch, 325d 197ch et 335d 286ch),
- d'un nouveau modèle avec la BMW Série 3 Coupé (E92)
- du moteur V10 exceptionnel de 507ch sur la Série 6 Cabriolet (M6)
- d'un facelift sur la BMW X3
- du BMW Z4 Coupé

La date retenue pour le lancement des nouveautés Produit en concession est **le 21 septembre 2006**.

Vous trouverez ci-joint les détails des évolutions Produit par gamme, avec notamment toutes les informations relatives à la disponibilité de nouvelles options/coloris/garnissages, l'enrichissement des équipements de série,...

Enfin, nous attirons tout particulièrement votre attention sur le fait qu'il n'y aura **pas de hausse de tarifs modèles au 1<sup>er</sup> septembre 2006**.



## EVOLUTIONS PRODUIT : Série 3 Berline et Touring (E90/E91)

(A compter des productions semaine 35)

### Changements dans la dotation de SERIE

- Les **éléments extérieurs couleur carrosserie** (poignées de porte, baguettes de toit) intègrent les équipements de **série** de toutes les motorisations 4-cylindres (318i/d, 320i/d).

### Nouvelles motorisations

- BMW 325d 197ch** (VC51 pour E90, VU71 pour E91)

6 cylindres diesel dérivé du 3.0l de la BMW 330d 231ch, ce nouveau bloc moteur permettra d'élargir la gamme de l'offre diesel et de proposer un modèle 6 cylindres diesel moins onéreux que la BMW 330d 231ch. La version en boîte automatique ne sera pas disponible avant mars 2007. **Le prix client TTC est fixé à 35 550 EUR pour la berline E90** (+1 500 EUR de surcharge pour la Touring E91).

- BMW 335d 286ch** (VD71 pour E90, VS91 pour E91)

Il s'agit du même bloc moteur que la BMW 535d 272ch dont la puissance a été portée à 286ch. Cette motorisation ne sera disponible qu'en **boîte automatique**. Les équipements de série de la BMW 335d intègreront les mêmes équipements qu'une finition Confort de la gamme E90-E91. **Le prix client TTC est fixé à 45 400 EUR pour la berline E90** (+1 650 EUR de surcharge pour la Touring E91).

- BMW 335i 306ch** (VB71 pour E90, VS71 pour E91)

Le nouveau bloc moteur très novateur de la nouvelle BMW Série 3 Coupé avec la technologie HPI (High Precision Injection) et double turbo compresseur fera ainsi son apparition dans le BMW Série 3 Berline et Touring.



Les équipements de série de la BMW 335i 306ch intègreront les mêmes équipements qu'une finition Confort de la gamme E90-E91. **Le prix client TTC est fixé à 42 300 EUR pour la berline E90** (+1 650 EUR de surcharge pour la Touring E91).

### Evolution des FINITIONS

Aucun changement dans les finitions.

### Nouvelles OPTIONS

- Le Mysticblau métallisé (A07) disparaît et sera remplacé par le **Montegoblau** métallisé (A51),
- Le Japanrot Uni (438) disparaît et sera remplacé par le **Karmesinrot Uni** (A61),

<p>Nouveau <b>iDrive</b> avec cerclage noir (uniquement en combinaison avec les options Système de Navigation 606 et 609).</p> <p>Par ailleurs, le retour sensoriel haptique de la commande iDrive a été modifié et la touche pour la commande vocale disparaît.</p>	
<p>Cerclage en <b>chrome</b> des boutons ronds de la <b>climatisation automatique</b> (SA534).</p>	
<p>Nouveau <b>volant Sport</b> avec inserts chromés comme sur la nouvelle BMW Série 3 Coupé</p>	
<p><b>Les feux de route adaptatifs</b> (5AC) détectent les sources lumineuses à proximité de la BMW Série 3 Coupé et commutent automatiquement entre les feux de route et les feux de croisement en fonction de la situation de conduite. Cet équipement évite au conducteur de rouler involontairement avec les feux de route allumés et d'éblouir les autres usagers de la route</p>	
<p>2XA : <b>Volant Sport Multifonctions en cuir avec palettes au volant.</b> (uniquement disponible sur les BMW 335i 306ch et 335d 286ch) Les palettes au volant permettent de changer les vitesses sans quitter les mains du volant pour plus de sportivité et de sécurité.</p>	

## EVOLUTIONS PRODUIT : BMW Série 3 Coupé (E92)

Vous avez pu récemment découvrir les prix et équipements des motorisations de lancement des nouvelles BMW Série 3 Coupé 325i 218ch et 335i 306ch. Nous sommes heureux de vous annoncer que de nouvelles motorisations essence et diesel seront également disponibles à la rentrée, et ce dès la semaine 35 de production.

Les motorisations qui viendront renforcer l'offre sont :

- **BMW 330i/xi 272ch**
- **BMW 330d/xi 231ch**

- BMW 335d 286 ch

## EVOLUTIONS PRODUIT : SERIE 5 (E60/E61)

### Changements dans la dotation en SERIE

Aucune modification produit n'apparaît en septembre, que ce soit sur les Série 5 Berline ou Touring.

### Evolution des FINITIONS

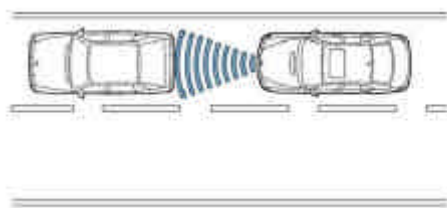
Dans un souci de simplification de la gamme, et en raison des faibles taux de monte, les finitions Première, Excellis et Sport des modèles **540i 306ch** et **550i 367ch** sont supprimées. Aussi, à compter des productions de septembre, ces deux motorisations **ne seront proposées qu'en finition Luxe**.

### Nouvelles OPTIONS

**Apparition de l'option 323 « Fermeture assistée des portes Soft-Close »** à 710,00€ TTC. Avec cette option, les portes de la BMW Série 5 se ferment complètement et automatiquement par assistance électrique lorsqu'elles ne sont plus qu'à 6mm environ de leur position finale. Ainsi, les portes n'ont pas besoin d'être claquées, et ne restent pas entrouvertes par inadvertance.



**L'option 541 « Régulateur de vitesse actif » voit son prix diminuer.** Afin de rendre cette option plus accessible à vos clients, cette option passe de **2 350,00€ TTC à 2 020,00 € TTC** (1 720,00€ sur 535d et 550i). Nous vous rappelons qu'il s'agit d'un radar placé dans le pare-choc avant du véhicule et qui permet, lorsque le régulateur est actionné, de garder automatiquement avec le véhicule qui vous précède une distance de sécurité.



## EVOLUTIONS PRODUIT SERIE 6 (E63/E64)

### Changements dans la dotation en SERIE

A compter des productions de septembre 2006, **le filet anti-remous (option 387)** ne fera plus partie de la dotation de série des BMW Série 6 Cabriolet. Cet équipement qui condamnait l'accès aux places arrière, pouvait être rangé dans le coffre. Néanmoins, nous vous rappelons que toutes les BMW Série 6 Cabriolet restent équipées de série d'une **lunette arrière en verre**, indépendante de l'ouverture/fermeture de la capote et qui assure un haut niveau de confort aux passagers arrière, même à hautes vitesses sur autoroute.

### Nouvelles OPTIONS

Deux nouveaux coloris font leur apparition sur les modèles M6 Coupé et M6 Cabriolet. A partir des productions de septembre, vous pourrez les commander dans les coloris 440 « Stratusgrau » et A35 « MonacoBlau ».



**Apparition de l'option 323 « Fermeture assistée des portes Soft-Close » à 460,00€ TTC.** Avec cette option, les portes de la BMW Série 6 se ferment complètement et automatiquement par assistance électrique lorsqu'elles ne sont plus qu'à 6mm environ de leur position finale. Ainsi, les portes n'ont pas besoin d'être claquées, et ne restent pas entrouvertes par inadvertance.



**L'option 926 Roue de Secours apparaît sur les BMW M6 au prix de 750,00€ TTC.** Il s'agit d'une roue identique aux autres roues, qui prend place dans le coffre. De série, la M6 (Coupé et Cabriolet) est équipée d'une bombe anti-crevaison ainsi que d'un compresseur. Cette option est disponible pour les clients étant plus rassurés avec un roue de secours traditionnelle.



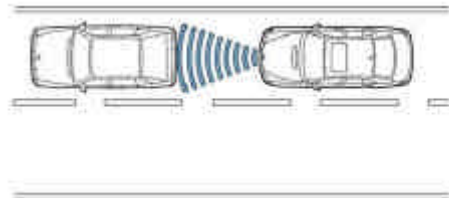
## EVOLUTIONS PRODUIT SERIE 7 (E65/E66)

### Changements dans la dotation en SERIE

A compter des productions de septembre 2006, **une prise AUX-IN** ainsi que des **fixations ISOFIX** pour sièges enfant à l'arrière apparaissent en série sur l'ensemble de la gamme Série 7. La prise AUX-IN, située dans la console centrale avant, permet de brancher une source audio externe, notamment un baladeur MP3 ou un i-Pod. Les fixations ISOFIX quant à elles permettent de fixer solidement un siège enfant à l'une des deux places arrière du véhicule, apportant ainsi un surcroît de sécurité aux familles.

### Nouvelles OPTIONS

**L'option 541 « Régulateur de vitesse actif » voit son prix diminuer.** Afin de rendre cette option plus accessible à vos clients, cette option passe de **2 350,00€ TTC à un prix de 2 100,00 € TTC** (de série sur 760Li). Nous vous rappelons qu'il s'agit d'un radar placé dans le pare-choc avant du véhicule et qui permet, lorsque le régulateur est actionné, de garder automatiquement avec le véhicule qui vous précède une distance de sécurité.



**L'option 2R6 apparaît sur la Série 7.** Il s'agit de jantes en aluminium en étoile de style 231 de 19 pouces avec pneumatiques mixtes. Ces jantes sont disponibles sur l'ensemble de la gamme, pour 2 580,00€ TTC sur 730i, 740i, 750i et 730d – et 1 720,00€ TTC sur les versions Limousine ainsi que 745d et 760i.





## **EVOLUTIONS PRODUIT SERIE 1 (E87)**

(A COMPTER DES PRODUCTIONS DU 1<sup>ER</sup> SEPTEMBRE 2006)

---

### **Nouvelle PEINTURE**

La peinture unie « Japanrot » (code 438) ne sera plus disponible à compter des productions de septembre et sera remplacée par la peinture unie " Karmesinrot" (code A61).



**Karmesinrot (A61)**