

BMW Motorrad



Equipement du
pilote 2008

Le plaisir de conduire

L'empreinte de votre **personnalité** —————



Encore X pages jusqu’à l’arrivée.

Casques	12	Renforts	60	C.A.R.E.	
		Neck Brace System	62	Programme avancé d'Equipement du pilote par BMW Motorrad	86
Ensembles, vestes, blousons et pantalons	24	L'essentiel	66		
Bottes et gants	42	Enfants	68	Petit lexique technique	88
Bottes	44	Sweats	70		
Gants	48	T-shirts	73	Tableau des tailles	90
Vêtements fonctionnels	52	Accessoires	78	Symboles	92
Combinaisons de pluie	54	Casquettes	80		
Sous-vêtements	56	Accessoires	81		
Accessoires tout temps	57	Modèles réduits	84		

Equipement du pilote BMW Motorrad. L’empreinte de votre personnalité.

La moto est le moyen de déplacement le plus individuel et le plus exaltant qui soit. Que vous fassiez un tour au centre-ville, partiez à la conquête d’un terrain accidenté sur un trail, fassiez le tour du monde ou poussiez une sportive dans ses derniers retranchements, rien ne saurait remplacer la caresse du vent relatif ou le ressenti direct de la route et de la vitesse. Mais cette sensation de liberté met aussi les vêtements de moto à rude épreuve : le pilote n’étant pas protégé par une carrosserie ou des vitres, ce sont ces derniers qui doivent faire face aux assauts des éléments, températures et autres sollicitations. Dans un tel contexte, les qualités de l’équipement du pilote de BMW Motorrad se remarquent

immédiatement : tous les éléments sont parfaitement adaptés à leur fonction et seuls les meilleurs matériaux sont utilisés lors de la fabrication. Une remarque qui vaut aussi bien pour un casque en carbone ultraléger que pour une combinaison moto résistant aux intempéries ou encore un pantalon d’été polyvalent pour ne citer que quelques exemples.

Entièrement consacrées à ces produits, les pages qui suivent donnent une vue d’ensemble détaillée de tout ce dont un pilote de moto exigeant a besoin pour être parfaitement équipé pour la moto et vivre l’aventure avec un grand A.



Chicane, dépassement ou ligne d’arrivée : quel que soit le défi, avec lui vous êtes toujours

Se donner à fond tout en prenant le moins de risques possible : c’est lorsque l’on recherche l’excellence que les choses sérieuses commencent pour de bon. Vous négociez les virages les plus serrés avec aisance ? Vous avalez avec maestria les lignes droites ? Vous essayez

toujours de grappiller quelques fractions de seconde ? Qu’il s’agisse de la trajectoire idéale ou de l’équipement idéal, une seule règle compte : pour atteindre le sommet et y rester, il faut faire partie des meilleurs.



parfaitement protégé.

Casque SportIntegral Carbon

Avec un poids de moins de 1 000 g, c’est le casque intégral le plus léger du monde (voir p. 22 pour plus de détails). Comme tous les produits de l’équipement du pilote sportif de BMW Motorrad, ce casque ne connaît pas les compromis, ni sur le plan de la fonctionnalité, ni sur le plan esthétique. C’est la voie à suivre pour atteindre le sommet.



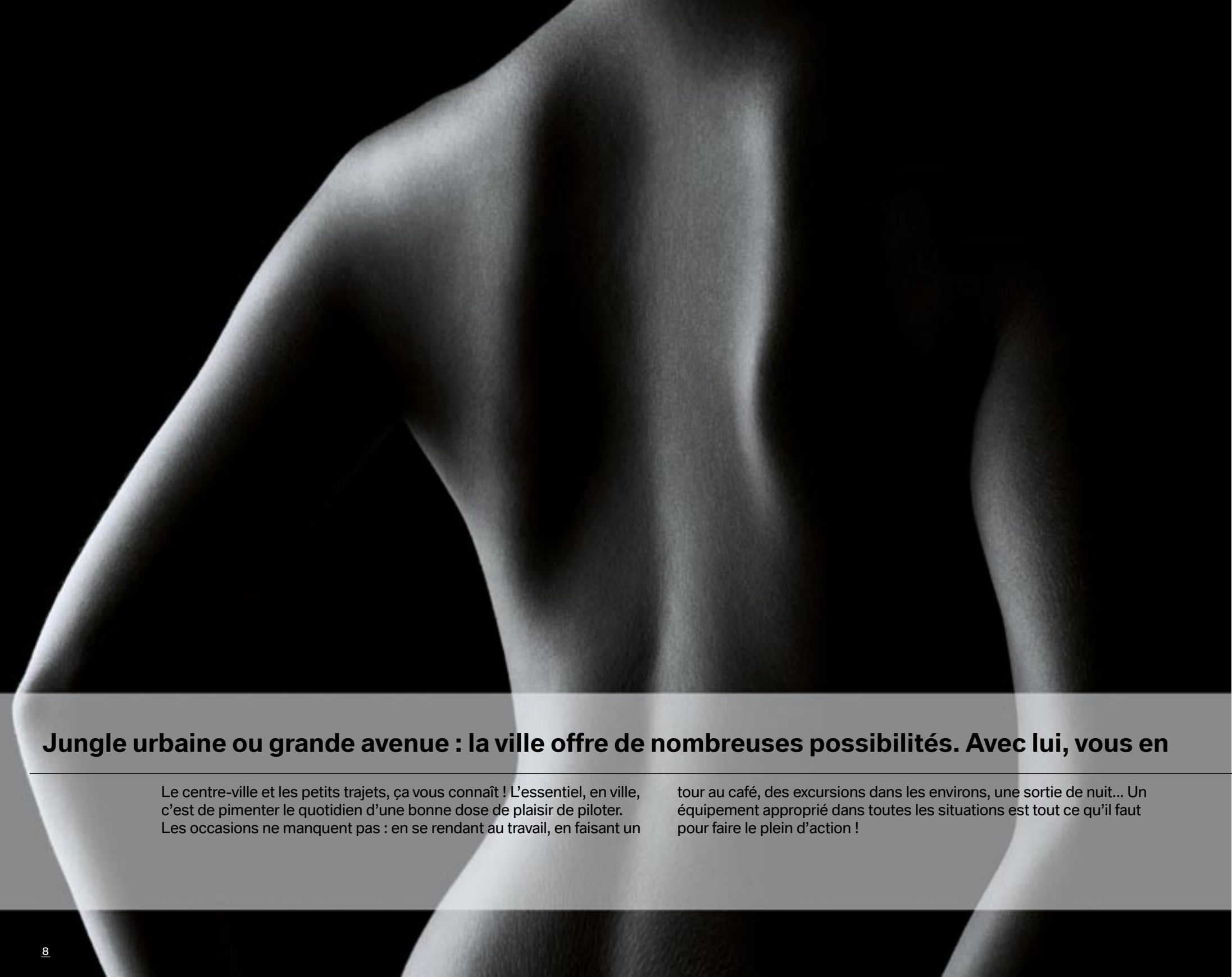
Route 66 ou Panaméricaine : où que vos voyages vous mènent, avec lui rien ne vous arrête.

La route est une fin en soi et plus elle est longue, mieux c'est ! Le tout est de disposer de l'équipement approprié. Pour partir à la découverte de nouveaux horizons, il faut être décontracté : avec la bonne tenue, même les destinations les plus lointaines ne vous feront plus peur.

Quoi que le ciel vous réserve au cours de vos voyages, avec le bon matériel, la seule chose dont vous vous rappellerez, c'est l'aventure inoubliable que vous aurez vécue.

Ensemble Atlantis 4

Notre élégant classique remis au goût du jour offre une excellente protection contre la pluie (voir p. 37 pour plus de détails). Avec cet ensemble et les bottes et gants assortis, vous braveriez les éléments pendant tous vos voyages.



Jungle urbaine ou grande avenue : la ville offre de nombreuses possibilités. Avec lui, vous en

Le centre-ville et les petits trajets, ça vous connaît ! L'essentiel, en ville, c'est de pimenter le quotidien d'une bonne dose de plaisir de piloter. Les occasions ne manquent pas : en se rendant au travail, en faisant un

tour au café, des excursions dans les environs, une sortie de nuit... Un équipement approprié dans toutes les situations est tout ce qu'il faut pour faire le plein d'action !



Urban*

profitez pleinement !

Blouson Club 2 femme

Un blouson pour toutes les occasions. Fonctionnel sur la moto, chic pour les activités en plein air (voir p. 40 pour plus de détails). Avec l'équipement du pilote de BMW Motorrad, vous êtes parée pour toutes les éventualités du quotidien en ville.



Un gué à traverser, une montagne à franchir... Quels que soient les obstacles sur votre chemin,

Vous êtes arrivé au bout de la route asphaltée ? Place aux défis du trail ! En tout-terrain, les règles du jeu sont bien différentes : boue, éboulis et des chemins indignes de ce nom vous souhaitent la bienvenue et laissent augurer d'un plaisir de piloter mouvementé. Dans un tel cas de

figure, il est rassurant de pouvoir compter sur un équipement parfait qui vous aide à venir à bout des difficultés rencontrées en pleine nature. C'est la condition sine qua non pour pouvoir se concentrer pleinement sur l'essentiel : rester en selle !



Enduro

avec elles vous passez partout.

Bottes Rallye GS2

Grâce à leur aptitude parfaite au tout-terrain, les bottes Rallye GS2 sont les partenaires parfaites pour toutes vos aventures en hors-pistes (voir p. 46 pour plus de détail). Une qualité qu'elles partagent bien sûr avec tous les accessoires robustes et fonctionnels de la gamme d'équipement du pilote de BMW Motorrad spécialement conçue pour le tout-terrain.

Casques BMW Motorrad.
Incontestablement en tête.



Décathlon moderne.

Dix disciplines dans lesquels un bon casque se doit de briller.

Sécurité

Les casques BMW Motorrad ne se contentent pas d’être conformes à la norme ECE 22-05, ils vont même au-delà sur de nombreux points. Presque tous nos casques sont dotés d’une coque intérieure en polystyrène expansé réalisée en six segments minimum. Cela garantit un amortissement optimal dans chacune des zones concernées (menton, front, tempes, nuque, joues).

Forme ajustée

Proposés dans les tailles 48/49 à 64/65, nos casques peuvent être parfaitement adaptés aux morphologies les plus diverses grâce aux rembourrages pour la nuque et les joues disponibles dans des tailles différentes. Résultat : une tenue parfaite.

Ventilation

Tous les casques intégraux de BMW Motorrad se distinguent par un système d’aération à dépression particulièrement efficace. Le casque AirFlow a été le premier casque au monde à fonctionner suivant le principe AirFlow : l’air pénètre à l’intérieur du casque par une structure grillagée spéciale et assure une ventilation agréable.

Fonctionnalité

BMW Motorrad offre le casque idéal pour quasiment tous les usages. Le motard sensible au confort, par exemple, trouvera son bonheur dans le casque Système 5 qui peut se transformer en casque jet. Le motard plus sportif choisira, lui, le casque ultraléger SportIntegral Carbon.

Fermeture

Tous les casques BMW Motorrad comportent une bande supplémentaire sur la nuque qui maintient le casque en position en cas de choc. Selon l’usage auquel il est destiné, le casque se ferme soit par un cliquet facile à actionner soit par un double D.



Confort

Presque tous les casques BMW Motorrad disposent d’un intérieur amovible, lavable, respirant et antibactérien en DuPont Coolmax®.

Poids

Tout gramme superflu nuit au plaisir du motard. Le nouveau casque Système 5 pèse moins de 1 700 g, malgré une mécanique sophistiquée et une coque en thermodurcissable. Le casque SportIntegral ne pèse que 1 350 g et, avec moins de 1 000 g, le casque SportIntegral Carbon est le casque intégral le plus léger au monde.

Aérodynamique / aéro-acoustique

BMW Motorrad possède ce dont d’autres ne font que rêver : une soufflerie aérodynamique qui lui permet de réaliser des tests dans des conditions reproductibles pour le développement de chaque nouveau casque. Ainsi l’aérodynamique et l’aéroacoustique sont sans cesse optimisées. Cela explique que nos casques fassent partie des plus silencieux de leur catégorie et offrent un « plus » en matière de sécurité active.

Esthétique

Une protection efficace doit aussi être belle à regarder. Chacun de nos types de casque a un design dynamique qui fait référence.

Ecran

Tous les écrans standard BMW Motorrad moulés par injection sont des écrans 3D à correction optique. Ils ont obtenu le label de qualité optique de catégorie 1 selon la norme DIN EN 166. Ils disposent également de l’un des meilleurs revêtements antibuée et anti-rayures du marché.



Casque Système 5



Décoration : blanc / argent



Décoration : noir / blanc / bleu



Coloris : bleu manganèse métal



Coloris : noir uni



Coloris : argent titane métal



Coloris : magnésium mat métal



Coloris : rouge Rock uni métal



Sac à casque Exclusive

- Matériau à base de Nylon® robuste et imperméable
- Doublure absorbant les chocs
- Structure de base rembourrée
- Glissière ultra-longue
- Deux poignées robustes
- Coloris : noir

Accessoires pour casque Système 5

- Ecran teinté, anti-rayures, anti-buée
- Double écran non teinté, anti-rayures, anti-buée
- Ecran Air, anti-rayures, anti-buée (pour version Jet)
- Pièces latérales Jet
- Rembourrages pour les joues et pour la nuque dans différentes tailles

- Kits pour intercom (homologués selon ECE 22-05)

Le casque Système 5 impressionne surtout par son aéro-acoustique et son aérodynamique. A 100 km/h, le niveau sonore n'est que de 86 db(A), ce qui en fait l'un des casques modulables les plus silencieux du marché.

Casque Système 5

- Coque extérieure en composite verre-résine
- Ecran triple courbe moulé par injection, anti-buée et anti-rayures, qualité optique de catégorie 1 selon DIN EN 166
- Intérieur en polystyrène expansé, en huit segments
- Mentonnière s'ouvrant et se fermant facilement à l'aide d'un bouton central
- Aménagement intérieur en DuPont Coolmax® respirant, amovible et lavable
- Encadrement du visage à 2 composants avec double lèvre d'étanchéité moulée par injection pour l'écran et lèvre d'étanchéité supplémentaire pour la coque du casque
- Jugulaire avec bande pour la nuque intégrée pour une tenue sûre
- Fermeture de l'aération de l'écran à l'aide d'un curseur, aération à 2 niveaux de réglage pour le front/la tête
- Aération à dépression avec circulation d'air réglable en continu via un curseur sur l'arrière du casque
- Pack acoustique avec déflecteurs antibruit sur la jugulaire et prolongateur pour spoiler de mentonnière
- Poids du casque : env. 1 690 g
- Homologué selon la norme ECE 22-05
- En noir uni mat, livré, de série, avec un écran teinté supplémentaire et une housse de visière
- Tailles : 48/49–64/65, sauf casques noir mat avec décoration : 52/53–64/65



Casque modulable



Casque modulable version jet

Casque Enduro



Décoration : Wave



Décoration : Volt



Coloris : gris foncé mat



Coloris : magnésium métal mat



Coloris : blanc métal



Sac à casque Exclusive

- Matériau à base de Nylon® robuste et imperméable
- Doublure absorbant les chocs
- Structure de base rembourrée
- Glissière ultra-longue
- Deux poignées robustes
- Coloris : noir



Masque Enduro

Coloris : anthracite-bleu
Taille : universelle

Casque Enduro

- Coque extérieure en laminé de fibre de verre, de fibre de carbone et de Kevlar®
- Intérieur en cinq parties, en polystyrène expansé avec propriétés d’amortissement optimisées
- Aménagement intérieur en DuPont Coolmax® amovible et lavable
- Ecran 3D moulé par injection, anti-buée et anti-rayures (qualité optique de catégorie 1)
- Rembourrages pour la tête et les joues amovibles

- Homologué selon ECE 22-05
- Jugulaire avec fermeture double D
- Bande pour la nuque supplémentaire
- Poids env. 1 380 g avec écran, env. 1 270 g sans écran
- Utilisable avec visière et écran, uniquement avec visière ou uniquement avec écran
- Transformable en quelques secondes
- Tailles: 53/54–63/64

Accessoires pour casque Enduro

- Ecran Enduro teinté
- Masque Enduro
- Rembourrages pour les joues en différentes tailles

Ce casque comble toutes les attentes que l'on peut avoir vis-à-vis d'un casque de sport Enduro de BMW Motorrad : forme ajustée optimale, aérodynamique de haut niveau et bien sûr une excellente protection.



avec visière sans écran



sans visière avec écran

Casque Sport

Ce nouveau casque ne fait pas mystère de ses atouts. Son design racé et dynamique s'accompagne d'une excellente aérodynamique et l'aéro-acoustique est, elle aussi, exceptionnelle. Il s'adapte encore mieux à la taille de votre tête, car la coquille nettement plus légère est disponible dans deux tailles différentes. Grâce à la possibilité de faire circuler de l'air tout autour de la tête, l'aération est l'une des meilleures du marché. L'aménagement intérieur du casque est réalisé en Hydroplus™ drainant l'humidité. Ce casque pratique avec fermeture à cliquet s'ouvre facilement, même avec des gants. La bande sur la nuque et le champ visuel étendu sur les côtés du double écran offrent un surcroît de sécurité.



Casque Sport

- Coque en composite verre-résine, deux tailles
- Poids env. 1 380 grammes
- Homologué selon ECE 22-05
- Ecran : triple courbe, qualité optique de catégorie 2, anti-rayures
- Changement d'écran facile
- Aération de la tête réglable par curseur
- Aération de la visière par touche à bascule
- Aménagement intérieur en Hydroplus™ drainant l'humidité, amovible et lavable
- Jugulaire avec fermeture à cliquet
- Bandes sur la nuque

- Préparation pour intercoms
- Aménagement intérieur modulable : particulièrement silencieux avec spoiler de mentonnière et rembourrage pour la nuque ou très bien aéré sans ces éléments. Egalement utilisable uniquement avec l'un ou l'autre de ces accessoires.
- Ecran intérieur anti-buée et spoiler de mentonnière de série
- Intérieur en polystyrène expansé en plusieurs parties
- Ecran avec 2 positions ville
- Tailles: 52/53–62/63

Accessoires pour casque intégral Sport

- Housse de protection pour écran
- Ecran teinté, anti-rayures, anti-buée
- Double écran non teinté, anti-rayures, anti-buée
- Kits de transformation pour rembourrages pour les joues ou la nuque et spoiler de mentonnière en différentes tailles



Sac à casque Exclusive

- Matériau à base de Nylon® robuste et imperméable
- Doublure absorbant les chocs
- Structure de base rembourrée
- Glissière ultra-longue
- Deux poignées robustes
- Coloris : noir



Décoration : Speed

Casque SportIntegral Carbon



Casque SportIntegral Carbon

- Coque d'un seul tenant composée de 5 couches de fibres de carbone et d'aramide
 - Poids inférieur à 1 000 g
 - Ecran double courbe anti-buée, anti-rayures, de grande qualité optique
 - Fixations pour films de protection de l'écran détachables
 - Tenue à la portance et stabilité directionnelle parfaites
 - Concept thermique efficace avec circulation permanente de l'air et système d'aération par dépression
 - Intérieur segmenté en polystyrène expansé avec des propriétés d'amortissement optimales
 - Aménagement intérieur en DuPont Coolmax® amovible et lavable
 - Bord arrière du casque largement échancré pour un pilotage sportif
 - Spoiler de mentonnière et dispositif anti-buée de dispersion du souffle
 - Jugulaire avec fermeture double D
- Gain de sécurité grâce à une bande sur la nuque
 - Conformité à la norme ECE 22-05
 - Tailles: 54/55–61

Accessoires pour casque SportIntegral Carbon

- Ecran 2 mm teinté, anti-rayures, anti-buée
- Housse de protection pour écran
- Jeu de films détachables (tear-off)

Sac à casque Exclusive

- Matériau à base de Nylon® robuste et imperméable
- Doublure absorbant les chocs
- Structure de base rembourrée
- Glissière ultra-longue
- Deux poignées robustes
- Coloris : noir



Coloris : noir uni

Casque AirFlow

Casque AirFlow

- Circulation optimale de l'air en permanence
- Grille en acier de grande dimension
- Coque en polycarbonate, plusieurs couches de peinture
- Conformité à la norme ECE 22-05
- Etanche au vent et à la pluie grâce à des caches permettant de recouvrir les prises d'air
- Design AirFlow attrayant (assorti à l'ensemble AirFlow 3, voir page 68)
- Doublure amovible et lavable, en Coolmax®, un matériau d'un contact agréable sur la peau
- Poids : env. 1 250 g
- Tailles : 52/53–61 (62/63)

Accessoires pour casque AirFlow

- Ecran long, non teinté
- Ecran court, non teinté
- Ecran long, teinté
- Ecran court, teinté
- Jeu de caches transparents protégeant la partie grillagée supérieure de la pluie



Coloris : graphitan métal mat

Coloris : blanc alu métal mat

Ensembles, vestes, blousons et pantalons BMW Motorrad.
La meilleure protection entre les éléments et vous.

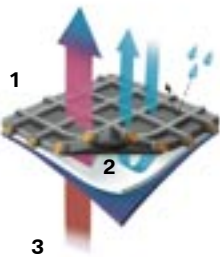


Une deuxième peau pour les pilotes exigeants.

Matériaux de l'équipement du pilote BMW Motorrad.

Pour l'équipement du pilote BMW Motorrad, nous n'employons que des matériaux de la plus haute qualité, y compris de finition. Vous avez ainsi toujours l'assurance de porter un produit haut de gamme, ce qui est notamment à mettre à l'actif des matériaux du dessus et à leur résistance à l'abrasion.

GORE-TEX® Armacor™:



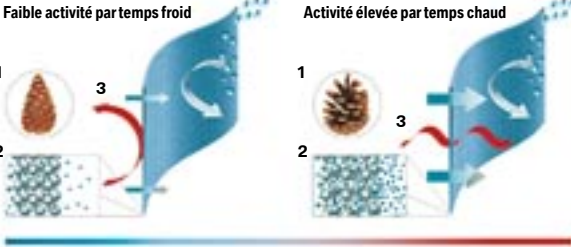
- 1 Fibre à âme enrobée**
Âme : Aramide. Niveau élevé de résistance à la chaleur et aux déchirures. Enrobage : polyamide, un matériau extrêmement résistant à l'abrasion et aux ultraviolets.
- 2 Membrane GORE-TEX® Performance Shell**
Couche protectrice en PTFE (polytétrafluoréthylène) : durablement étanche, totalement étanche au vent et extrêmement respirante.
- 3 Armature protectrice**
Face intérieure : efficacement protégée contre les risques d'endommagement mécanique.

Le laminé triple couche GORE-TEX® XCR® Armacor™ par exemple est un matériau respirant, qui protège bien du vent et est durablement étanche. Associé au Kevlar®, il se distingue par une excellente résistance à l'abrasion. La membrane n'est pas une simple couche intermédiaire, mais est directement reliée à la fois à la surface extérieure du vêtement et à la doublure. Résultat : le matériau de surface ne s'engorge pas complètement lorsqu'il pleut, le pilote souffre nettement moins du froid et le surpoids dû à l'accumulation d'eau de pluie dans le vêtement est sensiblement réduit.

c_change™:

Une nouvelle membrane « intelligente » a été développée en collaboration avec le spécialiste suisse des textiles Schoeller : la membrane c_change™, dont la taille des pores s'adapte à la température extérieure. Elle régule le pouvoir respirant de la tenue en fonction des besoins. Pour ce procédé, BMW Motorrad s'est inspiré de la nature : selon le principe bionique d'une pomme de pin dont les écailles s'ouvrent lorsqu'il fait chaud et se ferment lorsqu'il fait froid, cette membrane « respire » en été et protège du froid en hiver. En outre, son élasticité a permis à BMW Motorrad de concevoir un matériau du dessus entièrement élastique pour un confort de port encore plus grand.

c_change™ :



Dans la nature :

- 1 La pomme de pin est fermée.

Dans la membrane :

- 2 La structure polymère se comprime, assurant ainsi une meilleure isolation.
- 3 Une meilleure rétention de la chaleur et un plus grand pouvoir respirant assurent un climat corporel agréable.
- 4 Étanche au vent et à la pluie.

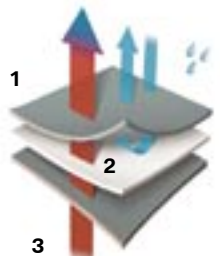
Dans la nature :

- 1 La pomme de pin s'ouvre.

Dans la membrane :

- 2 La structure polymère s'ouvre et devient extrêmement perméable à la vapeur d'eau.
- 3 La chaleur corporelle et l'humidité excédentaires peuvent s'échapper vers l'extérieur.
- 4 Étanche au vent et à l'eau.

GORE-TEX® Pro Shell :



1 Dessus

Vent et pluie fine tenus à distance.

2 Membrane GORE-TEX® Pro Shell

Évacue la transpiration.

3 Armature protectrice

Sa face intérieure protège la membrane des risques d'endommagement mécanique.

Le laminé GORE-TEX® Pro Shell utilisé dans l'ensemble Streetguard 2 a un pouvoir respirant supérieur de 25 % à celui du laminé triple couche GORE-TEX® habituel tout en offrant une étanchéité durable au vent et à la pluie. Le laminé permet également au vêtement de sécher en un temps record en évitant qu'il ne se gorge d'eau. Le pilote éprouve ainsi une sensation de bien-être et garde une excellente condition physique, notamment sur les longs trajets. Ces vêtements offrent ainsi un surcroît de sécurité active.

Vêtements BMW Motorrad avec technologie TFL® Cool :

La technologie TFL® Cool est utilisée sur certains ensembles en cuir mais aussi en tissu (Streetguard 2) de l'équipement du pilote BMW Motorrad. La surface sombre des tenues intégrant la technologie TFL® Cool réfléchit les rayons aussi bien que les matériaux clairs. Une propriété qui a pour effet de limiter l'échauffement du matériau. Des tests réalisés en plein soleil ont permis de constater des écarts de température significatifs par rapport aux tenues ne bénéficiant pas de cette technologie (jusqu'à 12 °C de différence à l'intérieur du vêtement). Autre avantage : le vêtement vieillit nettement moins vite.



La caméra thermique le prouve : les vêtements BMW Motorrad dotés du système TFL® Cool (1) évitent un échauffement excessif du corps, comme c'est le cas avec un vêtement en cuir traditionnel (2). Le pilote reste ainsi plus détendu et en meilleure condition physique.

Et comme nous sommes conscients que la théorie à elle seule ne suffit pas, nous procédons sans cesse à une multitude d'essais de simulation pratiques. Résultat : nos standards sont généralement nettement supérieurs aux standards habituels sur le marché. A noter que seuls les matériaux et produits qui passent avec succès les divers essais se voient attribuer le label C.A.R.E. et l'appellation BMW Motorrad.



Ensemble Streetguard 2



Ensemble Streetguard 2

- Grand confort thermique grâce à la technologie TFL® Cool et au laminé GORE-TEX® XCR® en combinaison avec de l'Armacor et du Cordura®
 - Doublure thermo amovible dans le blouson et le pantalon
 - Col montant amovible étanche au vent et à la pluie
 - Glissières d'aération imperméables aux manches
 - Glissière d'assemblage en deux longueurs
 - Renforts genoux amovibles (norme CE), réglables en hauteur
 - Application réfléchissante de grande dimension
 - Soufflet anti-pluie
 - Tailles femme : 36–46 / 72–88* / 18–22
 - Tailles homme : 44–46 / 98–118 / 25–32*
 - Coloris : blouson – noir ou tabac, pantalon – noir
- * Pas disponible dans toutes les variantes de couleurs



Grâce la mise en œuvre de la technologie TFL® Cool au niveau des matériaux du dessus en Armacor™ et en Cordura®, l'ensemble Streetguard 2 offre une polyvalence absolument unique. Il présente des qualités climatiques optimales par presque tous les temps et fait référence également sur le plan de la sécurité passive. L'ensemble Streetguard 2 comprend notamment des renforts (norme CE) BMW Motorrad amovibles aux épaules, coudes et avant-bras, hanches, genoux et tibias ainsi que sur le dos.

Ensemble ComfortShell



Ensemble ComfortShell

- Laminé triple couche Dynatec élastique et résistant au frottement
- Nouvelle membrane thermique c_change™ (étanche au vent et à la pluie, extrêmement respirante)
- Renforts NP amovibles
- Zones réfléchissantes
- Glissières d'aération sur le devant et dans le dos
- Poches intérieures étanches dans le blouson
- Glissière d'assemblage (40 cm)
- Tailles femme : 34–46 et 17–22
- Tailles homme : 46–60 et 98–110
- Coloris : blouson – noir ou bleu, pantalon – noir



Ensemble « Grand Tourisme », sportif et étanche, adapté aux températures estivales. Se distingue, grâce à une membrane unique – technologie c_change™ – et à un matériau de dessus élastique, par un maximum de confort thermique et de port. Avec renforts NP développés par BMW Motorrad établissant de nouveaux standards dans le domaine de la sécurité.

Ensemble Santiago



- Stretch Dynatec et Cordura®
- Renforts (norme CE) amovibles pour les épaules, les coudes, les hanches, le dos et les genoux
- Confort de port élevé grâce à la membrane GORE-TEX® Performance Shell
- Possibilité d'aération sur la veste et le pantalon
- Régulation de la largeur aux manches et à la base
- Réflecteurs pour mieux être vu(e)
- Poche extérieure imperméable
- Tailles femme : 34–46
- Tailles homme : 46–66 / 98–118 / 25–32
- Coloris : blouson – gris pierre/graphite ou kaki/miel, pantalon – noir ou noir/kaki



Ensemble Rallye 2 Pro



- Dessus en Cordura® 500
- Membrane GORE-TEX® Performance Shell (amovible) partiellement doublée de polaire
- Doublure filet
- Renforts NP
- Application en cuir aux genoux
- Sac banane intégré (amovible)
- Bandes réfléchissantes
- Aération par zips
- Manches amovibles
- Blouson avec doublure amovible à renforts intégrés
- Poche extérieure imperméable
- Tailles : 46–60 / 98–118
- Coloris : gris/bleu ou gris/noir



Ensemble Tourance 2



- Dynatec résistant à la déchirure avec couche hautement respirante
- Double épaisseur aux endroits exposés en cas de chute
- Renforts NP amovibles sur le dos et aux épaules, coudes, hanches et genoux (2 niveaux de réglage en hauteur)
- Membrane thermique respirante, étanche au vent et à la pluie
- Aération indirecte par des fermetures à glissière sur la veste et le pantalon
- Veste avec doublure thermique amovible
- Grandes zones réfléchissantes sur le devant et le dos et zones réfléchissantes cunéiformes au bas des jambes de pantalon
- Taille et manches réglables en largeur
- Intérieur du col en polaire
- Applications en stretch sur le pantalon et la veste
- Glissière d'assemblage de 40 cm
- Poche extérieure imperméable sur le devant
- Bretelles amovibles
- Tailles unisexe : XS–XXXL
- Coloris : veste – bleu marine/noir ou rouge/noir, pantalon – noir



Ensemble AirFlow 3



- Dynatec résistant à l'abrasion
- Tissu respirant AirTex®
- Stretch Dynatec
- Renforts (norme CE) amovibles dans le dos, aux épaules, aux coudes, aux hanches et aux genoux (3 positions en hauteur)
- Bandes réfléchissantes
- Poignets, bas des jambes et taille du pantalon réglables en largeur
- Glissière d'assemblage de 40 cm
- Tailles femme : 34–46
- Tailles homme : 46–66 et 98–118*
- Coloris : blouson – noir ou rouge/gris, pantalon : noir avec applications grises en AirTex®

* Pas dans tous les coloris



Ensemble Atlantis 4



Un compagnon fidèle qui vous accompagne dans toutes vos aventures. L'ensemble Atlantis 4 est un classique profitant d'un nouveau design dynamique et élégant. Le cuir nubuck séchant rapidement a été si bien imperméabilisé (coutures étanches par bandes thermocollées et glissières caoutchoutées) que vous n'avez plus besoin de porter une tenue de pluie pour rester au sec. Des zones extensibles augmentent le confort de port de cet ensemble respirant. Les renforts NP aux épaules, coudes, hanches, genoux et sur le dos sont amovibles.



Ensemble Atlantis 4

- Ensemble « Grand Tourisme » tout temps en cuir nubuck (1,2–1,4 mm) imperméabilisé
- Excellent confort thermique grâce à la respiration naturelle du cuir
- Renforts NP amovibles sur le dos et aux épaules, coudes, hanches et genoux (deux niveaux de réglage), renfort pour le coccyx disponible séparément
- Bandes réfléchissantes aux épaules
- Réglage en largeur de la taille, des poignets et du bas des jambes
- Glissière sur tout le pourtour permettant de raccorder les deux pièces de l'ensemble
- Zones extensibles au niveau des épaules, du dos, du col, des manches, de la taille (y compris du pantalon à l'arrière) et des genoux
- Tailles femme : 36–46
- Tailles homme : 44–66 / 98–118 / 25–32
- Coloris : anthracite





Ensemble Sport

- Ensemble deux pièces, en cuir nappa résistant au frottement
- Renforts NP cousus aux épaules, coudes, hanches, coccyx, genoux et sur le dos
- Doubles coutures (plates aux endroits exposés en cas de chute)
- Sliders en acier inoxydable aux épaules et aux coudes
- Sliders en matière synthétique dure remplaçables et protections en cuir aux genoux
- Sliders en matière synthétique dure disponibles en rechange par paires
- Grand confort de port grâce aux applications extensibles en cuir
- Manches et genoux préformés pour une position assise optimale
- Glissière sur tout le pourtour permettant de raccorder le blouson et le pantalon
- Tailles homme : 46–60 / 98–110
- Coloris : noir/blanc



Un ensemble dynamique pour pilotes dynamiques. Les renforts NP aux épaules, coudes, hanches, coccyx, genoux et sur le dos assurent une haute protection caractéristique des accessoires BMW Motorrad. Le cuir nappa d’une épaisseur de 1,2 mm est renforcé par des sliders en acier inoxydable aux épaules et aux coudes et par des sliders en matière synthétique dure aux genoux. La zone amortissant les chocs au niveau des clavicules optimise encore la sécurité. Les surfaces en cuir perforé sur la poitrine et le dos ainsi que la technologie TFL® Cool de l’ensemble garantissent un confort thermique appréciable même lorsqu’il fait très chaud.

Blouson Boulder



- Cordura® 500 avec couche ultra-respirante
- Etanche à l'eau et au vent, respirant grâce à un insert Venturi amovible
- Aération/évacuation de l'air par glissières
- Renforts NP aux épaules, coudes et sur le dos
- Manches amovibles (transformation en gilet)
- Quatre poches sur le devant, une poche intérieure étanche
- Matériau réfléchissant sur dos et manches
- Réglage pratique de la largeur des poignets et des manches
- Glissière d'assemblage
- Tailles unisexe : S–XXXL
- Coloris : gris foncé

Veste New City



- Cordura® 500 avec couche respirante
- Etanche au vent et à l'eau et respirant grâce au laminé de la doublure intérieure
- Doublure intérieure thermique à zipper
- Renforts NP amovibles aux épaules et aux coudes
- Poche pour renfort dorsal NP (disponible séparément)
- Matériau réfléchissant sur les manches et le dos
- Col, taille, base et poignets réglables en largeur
- Quatre poches extérieures, une poche intérieure imperméable
- Glissière d'assemblage de 40 cm
- Tailles unisexe : S–XXXL
- Coloris : noir



Blouson Club 2 femme



- Design sportif et moderne
- Polyamide robuste et résistant au frottement
- Renforts NP amovibles aux épaules et aux coudes
- Poche pour renfort dorsal (disponible séparément)
- Glissière d'assemblage
- Logo BMW sur la manche
- Application BMW Motorrad sur le dos
- Tailles femme : 34–46
- Coloris : noir/rouge

Blouson Club 2 homme



- Polyamide résistant au frottement
- Renforts NP amovibles aux épaules et aux coudes
- Poche pour renfort dorsal NP (disponible séparément)
- Matériau réfléchissant sur les manches
- Base et poignets réglables en largeur
- Glissière d'assemblage
- Application BMW Motorrad sur le dos
- Tailles unisexe : S–XXXL
- Coloris : noir/bleu



Pantalon Summer 2

- Polyamide résistant au frottement avec couche respirante
- Renforts NP amovibles aux genoux (2 positions en hauteur) et aux hanches
- Jambes amovibles à hauteur du genou
- Réglage en largeur à la taille et au bas des jambes
- Cinq poches
- Glissière d'assemblage de 40 cm permettant de combiner le pantalon à tous les blousons et vestes BMW Motorrad
- Ceinture avec fermeture par clip pratique
- Tailles unisexe : XS–XXXL
- Coloris : kaki ou noir



Pantalon City

- Mélange ultra-fonctionnel Cordura®-Denim
- Renforts NP amovibles aux genoux (2 niveaux de réglage en hauteur) et aux hanches
- Trois poches zippées, une poche Cargo
- Bande Velcro et glissières au bas des jambes
- Ceinture en tissu réglable en continu
- Glissière d'assemblage (40 cm), permettant de combiner le pantalon à tous les blousons et vestes BMW Motorrad
- Tailles unisexe : XS–XXXL
- Coloris : anthracite d'apparence légèrement délavée



Pantalon City Denim

- Look de blue-jean classique, réalisé dans un mélange Cordura®/denim, pour la moto et d'autres activités
- Renforts NP amovibles aux genoux (2 niveaux de réglage en hauteur) et aux hanches
- Trois poches à glissière et une poche cargo
- Bas des jambes ajustable par patte Velcro et glissière
- Ceinture en tissu, réglable en largeur en continu
- Glissière d'assemblage (40 cm), permettant de combiner le pantalon à tous les blousons et vestes BMW Motorrad
- Tailles unisexe : XS–XXXL
- Coloris : bleu à l'aspect légèrement délavé



Pantalon Enduro

- Applications sur les cuisses
- Renforts en cuir dans le creux des genoux
- Genoux préformés
- Renforts pour les hanches disponibles séparément (protègent également le coccyx)
- Matériau renforcé de Kevlar® à l'intérieur des jambes
- Tailles unisexe : S–XXXL
- Coloris : anthracite