

BMW Série 6  
Cabriolet  
Tarifs au 01/02/2011

[www.bmw.fr](http://www.bmw.fr)



Le plaisir de conduire



# BMW SÉRIE 6 CABRIOLET.

L'ALLURE.

**BMW EfficientDynamics**  
Moins d'émissions. Plus de plaisir.

# BMW Série 6 Cabriolet

## Sommaire

- 3 | Tarifs de la gamme
- 4 | 5 Principaux équipements de série
- 6 | 7 Finitions
- 8 | 19 Équipements optionnels



Modèles							BMW TwinPower Turbo	Puissance fiscale (CV)	Consommation mixte* (l/100 km)	Émissions de CO <sub>2</sub> * (g/km)	Excellis	Luxe	Exclusive
Cabriolet - Essence													
BMW	640i	320 ch	BVA8	6 cyl.	3,0 l	■		21	7,9	185	87 900 €	92 800 €	99 400 €
BMW	650i	407 ch	BVA8	8 cyl.	4,4 l	■		31	10,7	249	101 600 €	105 550 €	112 100 €



## Votre BMW 650i Cabriolet Luxe pour 2 441 €/mois sans apport \*

**\* 36 loyers linéaires : 2 440,96 € hors assurances facultatives. Montant total dû avec option d'achat : 122 524,56 €. Un crédit vous engage et doit être remboursé, vérifiez vos capacités de remboursement avant de vous engager.**

Prix spécial de la Nouvelle BMW 650i Cabriolet Luxe avec peinture métallisée : 106 650 €. Consommation en cycle mixte : 10,7 l/100 km. CO<sub>2</sub> : 249 g/km. Offre de Location avec Option d'Achat sur 36 mois. Après le paiement du dernier loyer, vous pouvez restituer votre BMW à votre concessionnaire (selon les conditions prévues au contrat liées à l'usure et au kilométrage de 45 000 km) ou l'acquérir en levant l'option d'achat de 34 650 €. Montant total dû hors option d'achat : 87 874,56 dont 1 066,50 € de frais de dossier. Assurances facultatives Décès-Invalidité à 45,86 €/mois et Indemnité Complémentaire et Assistance (ICA+) à 127,98 €/mois en sus du loyer, souscrites chez SwissLife France SA, société d'assurance régie par le Code des Assurances. Offre réservée aux particuliers avec délai de rétractation de 14 jours, valable pour toute commande avant le 31/08/2011 dans les concessions BMW participantes. Sous réserve d'acceptation par BMW Finance - 78286 GUYANCOURT Cedex - SNC au capital de 70 000 000 € - RCS VERSAILLES 343 606 448. Courtier en assurance N° ORIAS : 07 008 883. Vérifiable sur [www.orias.fr](http://www.orias.fr).

Les prix conseillés comprennent le prix TTC du véhicule aux spécifications standard et les frais de préparation à la route du véhicule y compris les frais de transport et la fourniture des plaques d'immatriculation définitives.

Les prix mentionnés dans le présent tarif ne concernent que les véhicules proposés à la vente par les Concessionnaires membres du réseau BMW Group France selon les spécifications propres au territoire français.

\*selon la directive n° 1999/100/CE.

# BMW Série 6 Cabriolet

## Extérieur

- 3<sup>ème</sup> feu stop à technologie LED
- Capote entièrement automatique
- Chrome Line extérieur
- Clignotants blancs à technologie LED
- Contour de calandre chromé avec barres longitudinales noires
- Embouts d'échappement rond chromés, à gauche et à droite
- Jantes en alliage léger 17" (43 cm) style 236 à rayons en étoile, avec pneumatiques RSC permettant le roulage à plat (640i)
- Lunette arrière indépendante en verre, escamotable et dégivrante électriquement
- Pare-chocs avant et arrière couleur carrosserie
- Projecteurs anti-brouillard à technologie LED
- Projecteurs bi-Xénon avec éclairage diurne à quatre anneaux lumineux et lave projecteurs
- Rétroviseurs extérieurs couleur carrosserie à réglages électriques, asphériques, dégivrants et rabattables électriquement
- Verre calorifuge teinté vert
- Teinte de capote noire ou beige

### Équipements spécifiques à la motorisation 650i :

- Contour de calandre chromé avec barres longitudinales chromées
- Embouts d'échappement chromés en trapèze, à gauche et à droite
- Jantes en alliage léger 18" (46 cm) style 234 à rayons doubles, avec pneumatiques RSC permettant le roulage à plat

## Intérieur

- 3 prises 12V
- 4 places (banquette arrière 2 places)
- Accoudoir central avant réglable et coulissant
- Ciel de pavillon "Anthrazit"
- Compteur de vitesse et compte tours cerclés de chrome
- Deux porte-boissons dans la console centrale avant
- Ecran de contrôle central couleur 10.2" (25,9 cm) à affichage 16/9<sup>ème</sup>
- Filet de rangement côté passager sur le tunnel de transmission
- Inserts décoratifs brillants "Schwarz"
- Instrumentation 9.2" (23,4 cm) avec technologie Black Panel
- Kit fumeur
- Poches aumônières au dos des sièges avant
- Réglage électrique de la colonne de direction avec fonction mémoire
- Sièges avant chauffants
- Sièges avant électriques à mémoires conducteur
- Sellerie cuir Dakota avec technologie de réflexion des rayons solaires SunReflective
- Seuils de porte chromés et siglés BMW
- Vitres électriques avant et arrière avec commande par impulsion et protection anti-pincement
- Volant Sport 3 branches gainé cuir avec touches multifonctions



# Principaux équipements de série

## Sécurité

- Airbags frontaux avec détecteur d'occupation du siège passager
- Airbags latéraux pour conducteur et passager avant
- Antidémarrage électronique EWS III
- Appuis-tête actifs à l'avant
- Ceintures 3 points pour toutes les places
- Contrôle du freinage en courbe (CBC)
- Contrôle dynamique du freinage (DBC)
- Déploiement vertical automatique des arceaux de sécurité en cas de retournement
- Désactivation des airbags passager avant avec commutateur à clé
- Ecrous de jantes antivol
- Feux stop bi-intensité
- Fixations ISOFIX pour sièges enfant à l'arrière
- Freins à disques ventilés à l'avant et à l'arrière
- Indicateur de perte de pression des pneumatiques RPA
- Répartiteur de freinage EBV
- Système anti-blocage des roues ABS
- Système antipatinage ASC
- Système de contrôle dynamique de la stabilité DSC+
- Triangle de présignalisation avec trousse de premiers secours

## Fonctionnel

- Boîte de vitesses automatique Sport à 8 rapports avec Steptronic et palettes au volant
- Bouton de démarrage Start/Stop avec démarrage sans manipuler la clé
- Clés radiocommandées à mémorisation automatique des réglages Personal Profile
- Climatisation automatique bi-zone à fonctionnalités étendues
- Détecteur de pluie et allumage automatique des projecteurs
- Direction assistée Servotronic
- Filet anti-remous
- Frein de parking électrique avec fonction "Automatic Hold"
- Kit éclairage
- Mesures BMW EfficientDynamics (voir détails page 8)
- Préparation et interface Bluetooth pour téléphone portable
- Régulateur de vitesse avec fonction freinage
- Système d'aide au stationnement PDC avant et arrière
- Système de haut-parleurs Hi-Fi
- Système de navigation Professional 3D avec lecteur DVD compatible MP3, disque dur de 12Go pour stockage de musique et 8 touches programmables
- Système iDrive avec fonctionnalités optimisées et touches de raccourci
- Verrouillage centralisé avec télécommande

# BMW Série 6 Cabriolet

■ de série  
□ en option  
- non disponible

Excellis

Luxe

Exclusive

## Extérieur

Projecteurs bi-Xénon avec éclairage diurne à quatre anneaux lumineux et lave projecteurs	■	■	■
Chrome-Line extérieur	■	■	-
Jantes en alliage léger 17" (43 cm) style 236 à rayons en V <sup>1</sup>	■	-	-
Jantes en alliage léger 18" (46 cm) style 234 à rayons doubles <sup>2</sup>	■	-	-
Rétroviseurs intérieur et extérieurs électrochromes	□	■	■
Jantes en alliage léger 18" (46 cm) style 365 à rayons en étoile, avec pneumatiques RSC permettant le roulage à plat	□	■	-
Jantes en alliage léger 19" (48 cm) style 366 à rayons en étoile, avec pneumatiques RSC permettant le roulage à plat	□	□	■
Aluminium Line satiné	□	□	■
Teinte de carrosserie métallisée	□	□	■

## Intérieur

Sièges avant chauffants	■	■	■
Eclairage d'ambiance	□	■	■
Inserts décoratifs au choix	□	■	■
Intérieur tout cuir (y compris planche de bord revêtue de cuir)	□	□	■
Réglage électrique du soutien lombaire avant	□	□	■
Sièges avant Confort	□	□	■
Surpiqûres contrastées assorties à la couleur du cuir <sup>1</sup>	□	□	■

<sup>1</sup> Uniquement sur 640i.

<sup>2</sup> Uniquement sur 650i.

# Finitions

<div> <div>■ de série</div> <div>□ en option</div> <div>- non disponible</div> </div>	Excellis	Luxe	Exclusive
<b>Fonctionnel</b>			
Système de haut-parleurs Hi-Fi	■	■	-
Préparation et interface Bluetooth pour téléphone portable	■	-	-
Accès Confort	□	■	■
Interface audio USB	□	■	■
Préparation BMW ConnectedDrive et interface Bluetooth pour téléphone portable	□	■	■
Services Télématicques BMW ConnectedDrive	□	■	■
Système de commande vocale avancée	□	■	■
Caméra de recul	□	□	■
Fermeture assistée des portières Soft Close	□	□	■
Système de haut-parleurs Hi-Fi Professional	□	□	■

# BMW Série 6 Cabriolet

☒ de série  
☐ en option  
 - non disponible

640i

650i

Prix client  
TTC en €

## BMW EfficientDynamics

### BMW EfficientDynamics

Moins d'émissions. Plus de plaisir.

#### Construction allégée intelligente



#### Système d'arrêt de de redémarrage automatique du moteur Start-Stop



-

#### Valvetronic



-

#### Technologie BMW TwinPower Turbo



#### Affichage BMW EfficientDynamics intégré dans le combiné d'instrumentation



#### Injection directe d'essence



#### Système de récupération de l'énergie au freinage



#### Volets d'air pilotés



-

(Indisponible avec Direction active Intégrale à 4 roues directrices (2VH) ou Pack Adaptive Drive (ZAD) ou Système de vision nocturne "Night Vision" avec détection de piétons (6UK).)

## Packs d'équipements

### ZAD Pack Adaptive Drive



5 950,00

**Votre voiture s'adapte instantanément à la route, à la situation de conduite et à votre humeur, pour un confort et une tenue de route impeccables.**

Comprend les options :

**2VA** - Adaptive Drive

**2VH** - Direction Active Intégrale à 4 roues directrices

**524** - Projecteurs directionnels

Inclut un "sourcil" lumineux à LED dans la partie supérieure des projecteurs avant



Photos non contractuelles.

Les jantes présentées ci-dessus ne sont pas inclus dans ce pack mais disponibles en option.



# Équipements optionnels

- ☒ de série  
☐ en option  
 - non disponible

640i

650i

Prix client  
TTC en €

## Packs d'équipements (suite)

### ZIN Pack Innovation



2 700,00

**Le meilleur de la technologie BMW pour vous apporter en toutes circonstances les informations dont vous avez besoin, là où vous en avez besoin.**

Comprend les options :

**3AG** - Caméra de recul

**5DL** - Surround View

**610** - Affichage tête haute HUD couleur

**614** - BMW Internet

**8TH** - Indicateur de limitation de vitesse

(Indisponible avec Pare-brise à bandeau pare-soleil gris (3AP) ou Pare-brise Confort à traitement anti-infrarouge (358). Uniquement avec Préparation BMW ConnectedDrive et interface Bluetooth pour téléphone portable (633).)



Photos non contractuelles.

*En relation avec Finition Exclusive*



2 300,00

## BMW Welt

### ZWE Livraison BMW Welt Premium / Premium Plus



à partir de  
225,00\*

**ZWL** Vivez une expérience inoubliable et plongez dans l'univers fascinant de BMW en prenant possession de votre voiture au BMW Welt à Munich. Vous y serez accueilli par nos équipes et un programme complet vous sera proposé :

- Livraison de votre voiture en zone dédiée,
- Visite du musée BMW,
- Visite guidée de l'usine BMW ou alternativement du BMW Welt (selon date retenue),
- Remise de souvenirs individualisés.



\* Photos non contractuelles.

\* Prix à partir de, variable selon prestations et mode d'immatriculation choisis. Pour un devis personnalisé et plus de renseignements sur ce programme exceptionnel, veuillez vous adresser à votre concessionnaire BMW.

# BMW Série 6 Cabriolet

<div> <div><input checked="" type="checkbox"/> de série</div> <div><input type="checkbox"/> en option</div> <div>- non disponible</div> </div>		640i	650i	Prix client TTC en €
<b>Teintes extérieures de carrosserie</b>				
uni	Teinte de carrosserie unie	<input checked="" type="checkbox"/>	<input checked="" type="checkbox"/>	
met	Teinte de carrosserie métallisée	<input type="checkbox"/>	<input type="checkbox"/>	1 100,00
En relation avec Finition Exclusive		<input checked="" type="checkbox"/>	<input checked="" type="checkbox"/>	
<b>Design extérieur</b>				
320	Omission sigle	<input type="checkbox"/>	<input type="checkbox"/>	0,00
388	Capote noire	<input checked="" type="checkbox"/>	<input checked="" type="checkbox"/>	
3YA	Capote "Anthrazit" à reflets argentés	<input type="checkbox"/>	<input type="checkbox"/>	260,00
3YE	Capote beige	<input type="checkbox"/>	<input type="checkbox"/>	0,00
3MB	Aluminium Line satiné	<input type="checkbox"/>	<input type="checkbox"/>	380,00
Équipements en aluminium :				
- cache du logement des vitres et montants de pare-brise				
- encadrement de coffre				
En relation avec Finition Exclusive		<input checked="" type="checkbox"/>	<input checked="" type="checkbox"/>	
760	Shadow Line brillant	<input type="checkbox"/>	<input type="checkbox"/>	380,00
Équipements en noir à haute brillance :				
- cache du logement des vitres et montants de pare-brise				
- pieds de rétroviseurs				
- encadrement de coffre				
En relation avec Finition Exclusive		<input type="checkbox"/>	<input type="checkbox"/>	0,00

# Équipements optionnels







☒ de série  
☐ en option  
 - non disponible

640i

650i

Prix client  
TTC en €

## Jantes et pneumatiques

	<b>2K1 Jantes en alliage léger 17" (43 cm) style 236 à rayons en V, avec pneumatiques RSC permettant le roulage à plat</b> (Indisponible avec Finitions Luxe et Exclusive.)	<input checked="" type="checkbox"/>	-	1 700,00
	<b>2SR Jantes en alliage léger 18" (46 cm) style 234 à rayons doubles, avec pneumatiques RSC permettant le roulage à plat</b> (Indisponible avec Finitions Luxe et Exclusive.)	<input type="checkbox"/>	<input checked="" type="checkbox"/>	1 150,00
	<b>2DN Jantes en alliage léger 18" (46 cm) style 365 à rayons en étoile, avec pneumatiques RSC permettant le roulage à plat</b> (Indisponible avec Finition Exclusive.)	<input type="checkbox"/> -	- <input type="checkbox"/>	2 000,00 900,00
	<i>En relation avec Finition Luxe</i>	<input checked="" type="checkbox"/>	<input checked="" type="checkbox"/>	
	<b>2DP Jantes en alliage léger 19" (48 cm) style 367 à rayons en étoile, avec pneumatiques RSC permettant le roulage à plat</b>	<input type="checkbox"/> -	- <input type="checkbox"/>	3 200,00 2 100,00
	<i>En relation avec Finition Luxe</i>	<input type="checkbox"/>	<input type="checkbox"/>	1 200,00
	<i>En relation avec Finition Exclusive</i>	<input type="checkbox"/>	<input type="checkbox"/>	550,00
	<b>2FB Jantes en alliage léger 19" (48 cm) style 366 à rayons en V, avec pneumatiques RSC permettant le roulage à plat</b>	<input type="checkbox"/> -	- <input type="checkbox"/>	2 650,00 1 550,00
	<i>En relation avec Finition Luxe</i>	<input type="checkbox"/>	<input type="checkbox"/>	650,00
	<i>En relation avec Finition Exclusive</i>	<input checked="" type="checkbox"/>	<input checked="" type="checkbox"/>	
	<b>2H9 Jantes en alliage léger 20" (51 cm) style 356 à rayons en V, avec pneumatiques RSC permettant le roulage à plat</b>	<input type="checkbox"/> -	- <input type="checkbox"/>	3 950,00 2 850,00
	<i>En relation avec Finition Luxe</i>	<input type="checkbox"/>	<input type="checkbox"/>	1 950,00
	<i>En relation avec Finition Exclusive</i>	<input type="checkbox"/>	<input type="checkbox"/>	1 300,00

# BMW Série 6 Cabriolet

<div> <div>■ de série</div> <div>□ en option</div> <div>- non disponible</div> </div>		640i	650i	Prix client TTC en €
<b>Garnissages intérieurs</b>				
<b>LC</b>	<b>Sellerie cuir Dakota</b> Cuir avec technologie SunReflective.	■	■	
<b>LE</b>	<b>Sellerie cuir Nappa exclusive étendue</b> Cuir avec technologie SunReflective. Cuir plus fin de très haute qualité recouvrant les sièges et les contre-portes avant et arrière. (Uniquement avec Sièges Confort (456) ou Finition Exclusive (ZLE).)	□	□	1 550,00
<b>Design de l'habitacle</b>				
<b>4AT</b>	<b>Inserts décoratifs brillants "Schwarz"</b>	■	■	
	<i>En relation avec Finition Luxe ou Exclusive</i>	□	□	0,00
<b>4AS</b>	<b>Inserts décoratifs en bois précieux de peuplier veiné "Grau"</b>	□	□	550,00
	<i>En relation avec Finition Luxe ou Exclusive</i>	■	■	0,00
<b>4B9</b>	<b>Inserts décoratifs en aluminium poli</b>	□	□	380,00
	<i>En relation avec Finition Luxe ou Exclusive</i>	□	□	0,00
<b>4CV</b>	<b>Inserts décoratifs en bois précieux de chêne américain</b>	□	□	550,00
	<i>En relation avec Finition Luxe ou Exclusive</i>	□	□	0,00
<b>4ND</b>	<b>Intérieur tout cuir</b> Sont recouverts de cuir : la console centrale, la partie supérieure du tableau de bord, des portes avant et de la garniture latérale arrière.	□	□	1 500,00
	<i>En relation avec Finition Exclusive</i>	■	■	
<b>4KS</b>	<b>Surpiqûres contrastées assorties à la couleur du cuir</b> Surpiqûres doubles sur les parties supérieures du tableau de bord et des garnitures latérales avant / arrière ainsi que sur la console centrale.	□	□	260,00
	<i>En relation avec Finition Exclusive</i>	□	□	0,00
<b>4U1</b>	<b>Applications en céramique</b> Exécution en céramique : sélecteur de rapports, entourage du Controller iDrive, commandes audio et navigation.	□	□	560,00

# Équipements optionnels

■ de série  
□ en option  
- non disponible

640i

650i

Prix client  
TTC en €

## Technique & trains roulants

<b>2VH</b>	<b>Direction Active Intégrale à 4 roues directrices</b> Angle de braquage des roues arrière évoluant entre 0 et 3° en fonction de la vitesse et de l'angle du volant. <i>En relation avec Pack Adaptive Drive</i>	<input type="checkbox"/>	<input type="checkbox"/>	<b>2 000,00</b>
<b>2VA</b>	<b>Adaptive Drive</b> <b>Commande de régulation du comportement dynamique</b> (Confort / Normal / Sport / Sport+) <b>Suspension à barres anti-roulis actives Dynamic Drive</b> : suppression de tout roulis par action sur le train roulant. <b>Amortissement variable piloté.</b> <i>En relation avec Pack Adaptive Drive</i>	<input type="checkbox"/>	<input type="checkbox"/>	<b>4 000,00</b>

## Technique & assistance au conducteur

<b>2VB</b>	<b>Contrôle électronique de la pression des pneumatiques</b>	<input type="checkbox"/>	<input type="checkbox"/>	<b>350,00</b>
<b>3AG</b>	<b>Caméra de recul</b> Caméra dissimulée derrière le logo de coffre permettant de visualiser sur l'écran de bord la zone arrière de la voiture. <i>En relation avec Finition Exclusive ou Pack Innovation</i>	<input type="checkbox"/>	<input type="checkbox"/>	<b>350,00</b>
<b>508</b>	<b>Système d'aide au stationnement PDC avant et arrière</b>	■	■	
<b>5AD</b>	<b>Avertisseur de franchissement de ligne</b>	<input type="checkbox"/>	<input type="checkbox"/>	<b>550,00</b>
<b>5AG</b>	<b>Avertisseur avancé d'angle mort</b> Détection de véhicules dans "l'angle mort" à partir de 50km/h, avec avertissement lumineux et vibratoire.	<input type="checkbox"/>	<input type="checkbox"/>	<b>650,00</b>
<b>5DL</b>	<b>Surround View</b> Caméras dans les rétroviseurs extérieurs permettant l'affichage sur l'écran de bord d'une vision périphérique "Bird View" de l'environnement de la voiture à quasiment 360°. Inclut deux caméras d'intersection dans les ailes avant pour faciliter les déplacements dans les zones à faible visibilité devant la voiture. (Seulement avec caméra de recul). <i>En relation avec Pack Innovation</i>	<input type="checkbox"/>	<input type="checkbox"/>	<b>800,00</b>



# BMW Série 6 Cabriolet

☒ de série  
☐ en option  
 - non disponible

640i

650i

Prix client  
TTC en €

## Technique & assistance au conducteur (suite)

<b>5DP</b>	<b>Aide au stationnement intelligent "Park Assist"</b> Réalisation d'un créneau par la voiture (actionnement entièrement automatique de la direction) après repérage d'une place de taille adéquate.	<input type="checkbox"/>	<input type="checkbox"/>	<b>600,00</b>
<b>610</b>	<b>Affichage Tête Haute HUD couleur</b> Projection en couleurs sur le pare-brise des informations les plus importantes pour la conduite. Palette de couleurs très large et nouveaux pictogrammes plus réalistes. (Indisponible avec Pare-brise Confort à traitement anti-infrarouge (358) et Pare-brise à bandeau pare-soleil gris (3AP).)	<input type="checkbox"/>	<input type="checkbox"/>	<b>1 500,00</b>
En relation avec Pack Innovation		<input checked="" type="checkbox"/>	<input checked="" type="checkbox"/>	
<b>8TH</b>	<b>Indicateur de limitation de vitesse</b> (Uniquement avec Système de navigation Professional (609).)	<input type="checkbox"/>	<input type="checkbox"/>	<b>350,00</b>
En relation avec Pack Innovation		<input checked="" type="checkbox"/>	<input checked="" type="checkbox"/>	

## Technique & éclairage

<b>430</b>	<b>Rétroviseurs intérieur et extérieurs électrochromes</b> En relation avec Finitions Luxe ou Exclusive	<input type="checkbox"/>	<input type="checkbox"/>	<b>400,00</b>
<b>4UR</b>	<b>Eclairage d'ambiance</b> En relation avec Finitions Luxe ou Exclusive	<input type="checkbox"/>	<input type="checkbox"/>	<b>360,00</b>
<b>524</b>	<b>Projecteurs directionnels</b> Inclut un "sourcil" lumineux à LED sur la partie supérieure des projecteurs avant. En relation avec Pack Adaptive Drive	<input type="checkbox"/>	<input type="checkbox"/>	<b>700,00</b>
<b>5AC</b>	<b>Feux de route adaptatifs</b>	<input type="checkbox"/>	<input type="checkbox"/>	<b>175,00</b>
<b>6UK</b>	<b>Système de vision nocturne « Night Vision » avec détection de piétons</b>	<input type="checkbox"/>	<input type="checkbox"/>	<b>2 300,00</b>

# Équipements optionnels

■ de série  
□ en option  
- non disponible

640i

650i

Prix client  
TTC en €

## Sièges

<b>453</b>	<b>Sièges à ventilation active</b> (Uniquement avec Sièges avant Sport (481) ou Sièges avant Confort (456) ou Finition Exclusive (ZLE).)	<input type="checkbox"/>	<input type="checkbox"/>	<b>1 200,00</b>
<b>455</b>	<b>Sièges avant actifs</b> Mouvement relaxant de l'assise des sièges avant permettant de limiter la fatigue. (Uniquement avec Sièges avant Confort (456) ou Finition Exclusive (ZLE).)	<input type="checkbox"/>	<input type="checkbox"/>	<b>900,00</b>
<b>456</b>	<b>Sièges avant Confort</b>	<input type="checkbox"/>	<input type="checkbox"/>	<b>2 300,00</b>
	<i>En relation avec Finition Exclusive</i>	■	■	
<b>481</b>	<b>Sièges avant Sport</b>	<input type="checkbox"/>	<input type="checkbox"/>	<b>1 000,00</b>
	<i>En relation avec Finition Exclusive</i>	<input type="checkbox"/>	<input type="checkbox"/>	<b>0,00</b>
<b>488</b>	<b>Sièges avant avec soutien lombaire avant</b>	<input type="checkbox"/>	<input type="checkbox"/>	<b>440,00</b>
	<i>En relation avec Finition Exclusive ou Sièges Confort</i>	■	■	

## Volants

<b>248</b>	<b>Volant chauffant</b>	<input type="checkbox"/>	<input type="checkbox"/>	<b>275,00</b>
------------	-------------------------	--------------------------	--------------------------	---------------

# BMW Série 6 Cabriolet

<div> <div>■ de série</div> <div>□ en option</div> <div>- non disponible</div> </div>		640i	650i	Prix client TTC en €
<b>Confort climatique</b>				
<b>3AP</b>	<b>Pare-brise à bandeau pare-soleil gris</b> (Indisponible avec Pare-brise Confort à traitement anti-infrarouge (358) ou Affichage Tête haute HUD couleur (610) ou Pack Innovation (ZIN).)	<input type="checkbox"/>	<input type="checkbox"/>	<b>100,00</b>
<b>358</b>	<b>Pare-brise Confort à traitement anti-infrarouge</b> (Indisponible avec Pare-brise à bandeau pare-soleil gris (3AP) ou Affichage Tête haute HUD couleur (610) ou Pack Innovation (ZIN).).	<input type="checkbox"/>	<input type="checkbox"/>	<b>340,00</b>
<b>536</b>	<b>Chauffage auxiliaire</b> Commande possible par une télécommande.	<input type="checkbox"/>	<input type="checkbox"/>	<b>1 600,00</b>
<b>Equipement fonctionnel intérieur et extérieur</b>				
<b>302</b>	<b>Alarme antivol</b>	<input type="checkbox"/>	<input type="checkbox"/>	<b>550,00</b>
<b>319</b>	<b>Télécommande intégrée pour portail électrique</b>	<input type="checkbox"/>	<input type="checkbox"/>	<b>300,00</b>
<b>322</b>	<b>Accès Confort</b> (Uniquement avec Eclairage d'ambiance (4UR).)	<input type="checkbox"/>	<input type="checkbox"/>	<b>960,00</b>
<i>En relation avec Finitions Luxe ou Exclusive</i>		■	■	
<b>323</b>	<b>Fermeture assistée des portières Soft Close</b>	<input type="checkbox"/>	<input type="checkbox"/>	<b>450,00</b>
<i>En relation avec Finition Exclusive</i>		■	■	
<b>423</b>	<b>Tapis de sol en velours</b>	<input type="checkbox"/>	<input type="checkbox"/>	<b>180,00</b>
<b>441</b>	<b>Kit fumeur</b>	■	■	
<b>Z34</b>	<b>Kit non fumeur</b>	<input type="checkbox"/>	<input type="checkbox"/>	<b>0,00</b>
<b>464</b>	<b>Sac à skis</b>	<input type="checkbox"/>	<input type="checkbox"/>	<b>360,00</b>

# Équipements optionnels

- de série
- en option
- non disponible

	640i	650i	Prix client TTC en €
<b>Divertissement et communication - Radio</b>			
<b>609 Système de navigation Professional</b>	■	■	
- Écran 10,2" (25,9 cm), résolution 1280 x 480, affichage 16/9 - Possibilité d'affichage du parcours en 3D, représentation photo-réaliste des monuments - Espace dédié au chargement de données audio personnelles (12Go) - Manuel d'utilisation intégré.			
<b>614 BMW Internet*</b>	□	□	<b>90,00</b>
(Uniquement en combinaison avec un compte BMW ConnectedDrive actif + Préparation BMW ConnectedDrive et interface Bluetooth pour téléphone portable (633) ou Finition Luxe (ZL0) ou Exclusive (ZLE) ou Pack Innovation (ZIN).) Disponibilité prévisionnelle 2 <sup>ème</sup> trimestre 2011.			
<i>En relation avec Pack Innovation</i>			
	■	■	
<b>696 Changeur 6 DVD</b>	□	□	<b>700,00</b>
<b>6FL Interface audio USB</b>	□	□	<b>325,00</b>
<i>En relation avec Finitions Luxe ou Exclusive</i>			
	■	■	
<b>6NF Connectivité étendue pour lecteur audio de téléphone portable</b>	□	□	<b>150,00</b>
(Uniquement avec Interface audio USB (6FL).)			
<i>En relation avec BMW Apps (6NR)</i>			
	■	■	
<b>6NR BMW Apps**</b>	□	□	<b>300,00</b>
Intégration d'applications Apple iPhone™ telles que, entre autres, l'accès aux services facebook® et twitter™ ou encore la réception de webradios du monde entier. (Uniquement avec Préparation et interface Bluetooth pour téléphone portable (633 ou 644) et Interface audio USB (6FL).) (Comprend l'option Connectivité étendue pour lecteur audio de téléphone portable (6NF).)			

\* Disponibilité prévisionnelle pour le 2nd trimestre 2011

\*\* Pilotage par l'application BMW Connected téléchargeable gratuitement sur l'Apple App Store (selon abonnement). Possibilité de mise à jour de l'application sans supplément de prix (extensions pouvant être payantes). Une connexion Internet haut débit est nécessaire et les frais supplémentaires en résultant (dus par exemple à l'itinérance des données) font partie du contrat signé entre le client et son fournisseur d'accès.

# BMW Série 6 Cabriolet

■ de série  
□ en option  
- non disponible

640i

650i

Prix client  
TTC en €

## Divertissement et communication - Information

<b>620</b>	<b>Système de commande vocale avancée</b>	□	□	<b>300,00</b>
	<i>En relation avec Finition Luxe ou Exclusive</i>	■	■	
<b>633</b>	<b>Préparation pour téléphone portable Bluetooth avec fonctions télématiques</b>	□	□	<b>325,00</b>
	Compatibilité pour Services Télématiques BMW ConnectedDrive.			
	<i>En relation avec Finition Luxe ou Exclusive</i>	■	■	
<b>644</b>	<b>Préparation et interface Bluetooth pour téléphone portable</b>	■	■	
<b>ZCD</b>	<b>Services Télématiques BMW ConnectedDrive</b>	□	□	<b>1,00*</b>
	Ensemble de services télématiques de Confort, d'Info-divertissement et de Sécurité permettant une connexion de tous les instants avec l'univers personnel et professionnel de l'utilisateur. Comprend les services BMW Assist (Appels d'urgence, BMW TeleServices **, Service d'information/Conciergerie 24h/24, Services à distance), BMW Online (Infos, Météo, Emails, Calendrier, Google Search, Voyage, etc.). (Uniquement avec Préparation BMW ConnectedDrive et interface Bluetooth pour téléphone portable (633).)			

**BMW ConnectedDrive**   
Innovations pour le Confort, l'Info-divertissement et la Sécurité.

## Divertissement et communication - Divertissement

<b>601</b>	<b>Fonction TV</b>	□	□	<b>1 800,00</b>
<b>676</b>	<b>Système de haut-parleurs Hi-Fi</b>	■	■	
	9 haut-parleurs, 205W.			
<b>677</b>	<b>Système de haut-parleurs Hi-Fi Professional</b>	□	□	<b>750,00</b>
	12 haut-parleurs, 500W, traitement Dirac et égaliseur.			
	<i>En relation avec Finition Exclusive</i>	■	■	

Merci de consulter votre Concessionnaire BMW pour connaître les éventuelles contraintes et disponibilités liées aux équipements et découvrir l'exhaustivité de l'offre du catalogue d'options.

\* pour 2 ans (appels gratuits). A l'issue de cette période et sans reconduction tacite, les services sont proposés, selon la durée de renouvellement, pour 180€ (1 an), 330€ (2 ans) ou 470€ (3 ans).

\*\* Conditions spécifiques d'utilisation et d'application de BMW TeleServices disponibles auprès de votre Concessionnaire BMW.



# Équipements optionnels



**BMW Série 6**  
**Cabriolet**  
Tarifs au 01/02/2011



[www.bmw.fr](http://www.bmw.fr)

**Le plaisir de conduire**

Ce document présente le descriptif des versions, équipements et possibilités de configuration des véhicules (dotation d'équipements de série ou options) tels qu'ils sont commercialisés par BMW France en France. Dans d'autres pays membres de l'Union européenne, les versions, équipements et possibilités de configuration des véhicules (dotation d'équipements de série ou options) proposés peuvent être différents. Les modèles photographiés dans ce document peuvent présenter des équipements ou accessoires qui ne sont pas commercialisés par BMW France en France ou qui sont disponibles moyennant un supplément de prix. Les prix et spécifications mentionnés dans le présent document sont modifiables à tout moment et sans préavis. Veuillez consulter votre Concessionnaire BMW local. Il se fera un plaisir de vous renseigner sur les versions spécifiques à votre pays. Document non contractuel.