

BMW Série 4  
Coupé et Cabriolet  
Tarifs au 01/07/2015

[www.bmw.fr](http://www.bmw.fr)



Le plaisir  
de conduire



# BMW SÉRIE 4 COUPÉ ET CABRIOLET.

▶ **BMW EFFICIENT DYNAMICS.**  
MOINS D'ÉMISSIONS. PLUS DE PLAISIR. ◀

## Sommaire

|         |                                 |
|---------|---------------------------------|
| 4   7   | Principaux équipements de série |
| 8   9   | Gamme                           |
| 10   15 | Finitions                       |
| 16   19 | Tarifs de la gamme              |
| 20   39 | Équipements optionnels          |
| 40   41 | BMW Individual                  |





## Équipements de série BMW Série 4 Coupé et Cabriolet.

### Design

- Antenne de toit en "aileron de requin" (version Coupé uniquement)
- Baguettes de seuils de porte siglées
- Ciel de pavillon anthracite (version Cabriolet uniquement)
- Contours de calandre chromé
- Diffuseurs aérodynamiques latéraux "Air Breather"
- Feux arrière avec guides de lumière à LED
- Jantes en alliage léger avec écrous de roues antivol
- Pare-chocs auto-régénérants jusqu'à 4 km/h avec éléments déformables jusqu'à 15 km/h
- Projecteurs avec quatre anneaux lumineux blancs à technologie LED pour éclairage diurne
- Rappels de clignotants à LED intégrés aux rétroviseurs extérieurs
- Toit rigide rétractable électriquement en 3 parties jusqu'à 18 km/h (version Cabriolet uniquement)
- Vitres latérales sans encadrement

#### Équipements spécifiques à certaines versions :

- Badge "xDrive" apposé au niveau du coffre à gauche (modèles xDrive)
- Sortie d'échappement simple et ronde (sur toutes les 418d, 420i)
- Sortie d'échappement double et ronde à gauche (sur toutes les 420d, 420d xDrive, 425d, 428i, 428i xDrive, 430d, 430d xDrive, 435d xDrive)
- Sortie d'échappement simple et ronde de chaque côté (sur toutes les 435i, 435i xDrive)

### Sécurité et Dynamisme

- Airbags de tête avant et arrière avec voile de protection contre les débris de verre
- Airbags frontaux conducteur et passager avant (déconnectable côté passager)
- Airbags latéraux avant
- Anti-démarrage électronique
- Appel d'urgence intelligent
- Arceaux de sécurité à déploiement automatique (version Cabriolet uniquement)
- Bandeau pare-soleil pour pare-brise
- Buses de lave-glace et rétroviseurs extérieurs chauffants
- Capteur d'impact déclenchant le déverrouillage des portes, l'allumage de l'éclairage intérieur et l'activation des feux de détresse
- Carnet d'entretien électronique embarqué "BMW Service History"
- Ceintures de sécurité à trois points (tous les sièges) avec prétensionneur pyrotechnique et limiteur de tension (à l'avant)
- Contrôle Dynamique de la Stabilité DSC+
- Contrôle Dynamique de la Traction DTC
- Détecteur de pluie et allumage automatique des projecteurs
- Différentiel à blocage électronique pour optimiser la motricité
- Feux de stop dynamiques
- Fixations ISOFIX aux places latérales arrière
- Indicateur de maintenance CBS tenant compte des conditions de conduite
- Kit de mobilité en cas de crevaison
- Lave-projecteurs
- Mesure individuelle de pression des pneumatiques
- Projecteurs anti-brouillard
- Services après ventes connectés BMW TeleServices
- Triangle de présignalisation avec kit de premiers secours
- Troisième feu stop à technologie LED
- Freinage :
  - Assistance au freinage d'urgence DBC
  - Aide au démarrage en côte, pré-charge du circuit de freinage au lever de pied, séchage des disques de freins et compensation du fading
  - Contrôle de freinage en courbe CBC
  - Freins à disques ventilés à l'avant et à l'arrière
  - Système anti-blocage des roues ABS
- Châssis :
  - Train arrière multibras
  - Train avant à double articulation

#### Équipements spécifiques à certaines versions :

- Technologie 4 roues motrices intelligente xDrive (modèles xDrive)



## Confort et Fonctionnalité

- Accoudoir central arrière (version Coupé uniquement)
- Accoudoir central avant coulissant
- Anneaux d'arrimage dans le coffre
- Approche-ceinture automatique (version Coupé uniquement)
- Appuis tête ajustables, réglables en hauteur et inclinables
- Autoradio BMW Professional CD compatible MP3, 6 haut-parleurs, prise AUX-IN, port audio USB, double Tuner, RDS et streaming audio Bluetooth (avec "Music Search")
- Banquette arrière 2 places avec dossiers rabattables en deux parties (60/40) (version Coupé uniquement)
- Banquette arrière 2 places (version Cabriolet uniquement)
- Clés radiocommandées à mémorisation automatique des réglages "Personal Profile"
- Climatisation automatique avec filtre microporeux et fonction de recyclage d'air
- Démarrage sans clé via le bouton de démarrage Start/Stop avec contour chromé
- Deux porte-boissons dans la console centrale avant
- Eclairage de bienvenue et d'accompagnement "Follow-me-home"
- Eclairage plafonnier soft-on/soft-off et éclairage du coffre
- Ecran d'information central couleur 6.5" (16,5 cm) avec commande par "Controller" iDrive et 6 touches de raccourcis programmables
- Filet anti-remous avec rangement dans le dossier de la banquette arrière (version Cabriolet uniquement)
- Interface Bluetooth pour téléphone portable
- Kit éclairage : liseuses avant/arrière, éclairage d'ambiance, espace pour les jambes avant, diodes sous les poignées de portes extérieures pour éclairer la zone d'accès
- Kit fumeurs
- Kit Rangement: compartiment occultable dans le tableau de bord côté conducteur (pas avec 5AS), une prise de courant 12V dans la console centrale à l'arrière et dans le coffre à bagages à droite, des filets au dos des sièges avant, un filet vide-poches dans le coffre à droite, un filet multi-usages (par ex. pour le plancher de coffre à bagages), deux anneaux d'arrimage supplémentaires dans le coffre, un compartiment de rangement segmentable sous le plancher de coffre.
- Limiteur et régulateur de vitesse avec maintien de la vitesse en descente
- Mesures BMW EfficientDynamics (voir détails page 6)
- Miroirs de courtoisie éclairés intégrés aux pare-soleil
- Notice d'utilisation intégrée
- Ordinateur de bord avec Check-Control et indicateur de température extérieure
- Prise 12V dans la console centrale avant
- Radars de stationnement arrière PDC avec représentation graphique des obstacles sur l'écran d'information central
- Rétroviseurs extérieurs à réglages électriques
- Tapis de sol en velours
- Sélecteur de mode de conduite - 3 modes : "ECO PRO", "Comfort" et "Sport"
- Sièges électriques à mémoire (cabriolet uniquement)
- Système d'aide au chargement électrique pour faciliter l'accès au coffre lorsque le toit est replié (version Cabriolet uniquement)
- Verrouillage centralisé avec télécommande
- Vide-poches ergonomiques dans les portes avant
- Vitrage teinté pour réduire l'échauffement dû à l'ensoleillement
- Vitres électriques avec commande par impulsion et protection anti-pincement
- Volant Sport 3 branches gainé cuir avec touches multifonctions, réglable en hauteur et en profondeur

### Équipements spécifiques à certaines versions :

- Boîte de vitesses manuelle à 6 rapports (sur 418d, 420i, 420d, 420d xDrive, 425d, 428i et 435i)
- Boîte de vitesses automatique à 8 rapports (sur 428i xDrive, 435i xDrive, 430d, 430d xDrive et 435d xDrive)
- Protection contre les erreurs de ravitaillement (motorisations Diesel)



## BMW EfficientDynamics.

Moins d'émissions. Plus de plaisir.

Un ensemble de technologies pour réduire la consommation de carburant et les émissions de CO<sub>2</sub>.

- **Construction allégée intelligente BMW EfficientLightweight**

Mise en œuvre ciblée des matériaux allégés les plus avancés et d'aciers à haute résistance.

- **BMW TwinPower Turbo**

Les moteurs essence et Diesel BMW TwinPower Turbo, maintes fois primés, combinent les dernières technologies d'injection, une gestion entièrement variable de la charge moteur et une technologie de suralimentation innovante.

- **Respect de la norme anti-pollution EU6**

Les moteurs essence et diesel BMW TwinPower Turbo répondent tous à la norme anti-pollution EU6 visant notamment à réduire significativement les émissions d'oxyde d'azote (NOx).

- **Filtre à particules (motorisations Diesel)**

Retient et élimine les particules fines contenues dans les gaz d'échappement.

- **Système de récupération de l'énergie au freinage**

Utilise l'énergie cinétique pour recharger la batterie dans les phases de décélération et moins solliciter le moteur.

- **Fonction d'arrêt et de redémarrage automatiques du moteur Auto Start/Stop**

Coupe le moteur lors des arrêts, par exemple à un feu rouge, pour réduire la consommation et les émissions polluantes locales.

- **Direction à assistance électrique variable en fonction de la vitesse**

Ne consomme de l'énergie que lorsque le conducteur tourne le volant.

- **Indicateur de changement de rapport sur boîte de vitesses manuelle**

Calcule le moment idéal pour changer de vitesse et indique le rapport recommandé.

- **Affichage BMW EfficientDynamics dans le combiné d'instrumentation**

L'économètre intégré au compte-tours, indique en temps réel la consommation de carburant. Avec l'écran d'informations haute résolution pour le combiné d'instrumentation (6WA), le flux d'énergie consommée ou récupérée en temps réel est affiché.

- **Mode ECO PRO**

Permet une réduction de consommation de carburant en agissant sur la gestion de l'accélérateur, du moteur, de la boîte de vitesses automatique (le cas échéant), du système de chauffage et de climatisation ainsi que de celle de certains équipements de confort.

- **Air Curtain**

Diffuseurs aérodynamiques captant l'air via des écopes dans le bouclier avant et l'utilisant pour créer un rideau d'air afin de réduire les turbulences aérodynamiques au niveau des passages de roue.

- **Air Breather**

Diffuseurs aérodynamiques latéraux réduisant la résistance aérodynamique au niveau des passages de roue.

Pour en savoir plus : [www.bmw.fr/efficientdynamics](http://www.bmw.fr/efficientdynamics)



## BMW ConnectedDrive.

Mieux connecté. Encore plus libre.

Les services connectés en série à bord de votre BMW.

### • Appel d'Urgence Intelligent :

Parce que chaque seconde peut faire la différence en cas d'accident, fonction d'appel automatique vers le centre d'assistance BMW en cas d'accident. De manière concomitante à l'établissement d'une communication vocale, les données importantes sont automatiquement transmises : identification et localisation de la voiture, nombre de passagers à bord, statut des airbags. Touche SOS au plafonnier pour appel d'urgence manuel si vous êtes témoin d'un accident.

Service actif pendant toute la durée de vie de la voiture, sans surcoût à l'usage. Ce service fonctionne partout en Europe. Nos chargés d'assistance vous répondront en français même lorsque vous vous trouvez à l'étranger.

L'Appel d'Urgence Intelligent fonctionne grâce à la carte SIM embarquée dans la voiture, pré-activée d'usine, et ne nécessite pas de connecter un téléphone mobile.

### • Services Après-Vente connectés BMW TeleServices :

Pour rouler l'esprit tranquille, prise de rendez-vous proactive avec votre Réparateur Agréé et connexion en ligne avec le Service BMW Assistance le cas échéant.

Services actifs pendant toute la durée de vie de la voiture, sans surcoût à l'usage.

Les BMW TeleServices fonctionnent grâce à la carte SIM embarquée dans la voiture, pré-activée d'usine, et ne nécessitent pas de connecter un téléphone mobile.

- Appel automatique BMW TeleService et transmission des données vers votre Réparateur Agréé BMW lorsqu'une échéance de maintenance est détectée.
- Appel manuel BMW TeleService pour obtenir un rendez-vous auprès de votre Réparateur Agréé BMW
- Appel "BMW Assistance" pour contacter le service d'assistance. Télédagnostic et localisation de la voiture pour le dépannage le cas échéant.
- Appel "Hotline" pour toute question concernant le fonctionnement des services BMW ConnectedDrive
- Contrôle de la batterie BMW TeleService avec alerte par SMS ou email en cas de décharge de la batterie.


Retrouvez les autres Services BMW ConnectedDrive disponibles aux pages 36 à 39 de cette brochure.

L'achat et le renouvellement des Services peuvent également s'effectuer via notre boutique en ligne BMW ConnectedDrive Store, accessible depuis le portail client Internet My BMW ConnectedDrive ([www.bmw-connecteddrive.fr](http://www.bmw-connecteddrive.fr)) ou directement depuis votre voiture.

Pour réaliser des achats sur le BMW ConnectedDrive Store, un enregistrement préalable sur le portail est nécessaire.

Les Conditions générales des services sont consultables sur le site internet [www.bmw.fr/connecteddrive](http://www.bmw.fr/connecteddrive).

Pour tout renseignement sur les services BMW ConnectedDrive vous pouvez contacter votre Concessionnaire BMW, vous connecter sur [www.bmw.fr/connecteddrive](http://www.bmw.fr/connecteddrive) ou joindre le Centre d'Interactions Clients de BMW France au 0810 277 478 (du lundi au vendredi, de 8h30 à 19h00, prix d'un appel local depuis un poste fixe).






BMW Série 4 Cabriolet Luxury dans la teinte de carrosserie métallisée "Mineralweiss".

# FINITIONS.

Les BMW Série 4 sont proposées dans 4 Finitions dont 3 avec lignes personnalisées.

Choisissez celle qui vous ressemble et personnalisez-la pour confectionner VOTRE BMW Série 4.



# PACKS D'ÉQUIPEMENTS.

**PACK BMW CONNECTED DRIVE.**  
Mieux connecté. Encore plus libre.

**PACK ADVANCED XENON.**  
Voir et être reconnu. De nuit comme de jour.

**PACK ADVANCED FULL LED.**  
Concentré de technologie. Visible au premier regard.

**PACK INNOVATION.**  
Les technologies d'avant-garde. Pour décupler vos facultés.

**PACK OPEN DRIVE.**  
L'échappée belle. Entre terre et ciel.

**PACK ADVANCED SAFETY.**  
Anticiper les dangers. Et les repousser.

## Finitions BMW Série 4 Coupé et Cabriolet.



|   |   |   |   |   |
|---|---|---|---|---|
| Jantes en alliage léger 17" (43 cm)*  | ■ |   |   |   |
| Climatisation automatique   | ■ |   |   |   |
| Inserts décoratifs "Silber" satiné mat  | ■ |   |   |   |
| Sellerie tissu Move anthracite  | ■ |   |   |   |
| Volant Sport gainé cuir avec touches multifonctions   | ■ | ■ | ■ |   |
| Projecteurs bi-Xenon avec lave-projecteurs  | ■ | ■ | ■ |   |
| <b>Sport</b> Eléments spécifiques à la Finition Sport (voir détail en page 11)  |   | ■ |   |   |
| Shadow-Line extérieur   |   | ■ |   | ■ |
| Navigation multimédia Business avec cartographie Europe et information Trafic TMC   |   | ■ |   | ■ |
| Sièges Advanced pour le conducteur et le passager avant   |   | ■ | ■ | ■ |
| Climatisation automatique 3 zones avec filtre microporeux, fonction recyclage d'air automatique et capteur d'ensoleillement |   | ■ | ■ | ■ |
| Applications chromées autour des touches de climatisation et de radio   |   | ■ | ■ | ■ |
| Platine de commande et montant central en noir laqué  |   | ■ | ■ | ■ |
| Eclairage d'ambiance à deux couleurs au choix   |   | ■ | ■ | ■ |
| Dossiers de banquette arrière rabattables 40/20/40 (sur Coupé)  |   |   | ■ | ■ |
| Dossier de banquette arrière rabattable avec trappe à skis élargie (sur Cabriolet)  |   | ■ | ■ | ■ |
| Jantes en alliage léger 18" (46 cm)**   |   | ■ | ■ | ■ |
| Rétroviseur intérieur électrochrome   |   | ■ | ■ | ■ |
| Rétroviseurs extérieurs électrochromes et rabattables électriquement  |   | ■ | ■ | ■ |
| Pneumatiques RSC permettant le roulage à plat   |   | ■ | ■ | ■ |
| <b>Luxury</b> Eléments spécifiques à la Finition Luxury (voir détail en page 12)  |   |   | ■ |   |
| Sièges avant électriques à mémoires (Coupé uniquement)  |   |   | ■ |   |
| Sièges avant chauffants (Cabriolet uniquement)  |   |   | ■ |   |
| Chauffage de nuque (Cabriolet uniquement)   |   |   | ■ |   |
| Navigation multimédia Professional avec écran couleur 8,8" (22,4 cm) et "controller" iDrive Touch                           |   |   | ■ |   |
| Radars de stationnement avant et arrière PDC avec représentation graphique des obstacles sur l'écran central                |   |   | ■ | ■ |
| <b>M Sport</b> Eléments spécifiques à la Finition M Sport (voir détail en page 13)  |   |   |   | ■ |
| Pack Advanced Full LED (voir détail en page 21)   |   |   |   | ■ |
| Direction DirectDrive à démultiplication variable   |   |   |   | ■ |
| Suspension DirectDrive (omission possible)  |   |   |   | ■ |
| Volant M gainé cuir avec touches multifonctions   |   |   |   | ■ |
| Ciel de pavillon anthracite (Coupé uniquement)  |   |   |   | ■ |

## Finitions BMW Série 4 Coupé et Cabriolet.

### Éléments spécifiques à la Finition Sport

- Badge "Sport" sur les ailes avant
- Ciel de pavillon anthracite
- Clés radiocommandées avec application rouge
- Climatisation automatique 3 zones avec filtre microporeux, fonction recyclage d'air automatique et capteur d'ensoleillement
- Combiné d'instrumentation avec cadrans rouges
- Coques de rétroviseurs extérieurs en noir brillant (omission possible)
- Diffuseurs latéraux "Air Breather" en noir brillant
- Entourage de prises d'air en noir brillant
- Grilles de calandre avec 8 barreaux verticaux plus épais
- Inserts décoratifs brillants "Schwarz" soulignés de rouge
- Jantes en alliage léger 18" (46 cm) style 397 à rayons doubles
- Lames décoratives avant et arrière en noir brillant
- Navigation multimédia Business avec cartographie Europe et information Trafic TMC
- Pneumatiques RSC permettant le roulage à plat
- Rétroviseurs extérieurs électrochromes et rabattables électriquement
- Rétroviseur intérieur électrochrome
- Sellerie tissu Track
- Seuils de porte chromés "BMW"
- Shadow-Line brillant BMW Individual
- Sièges Advanced pour le conducteur et le passager avant
- Sortie(s) d'échappement ronde(s) en noir brillant
- Surpiqûres rouges sur le volant Sport
- Volant sport gainé cuir avec touches multifonctions et surpiqûres rouges



#### Spécifique au Cabriolet :

- Dossier de banquette arrière rabattable avec trappe à skis élargie
- Sellerie cuir Dakota
- Sièges Advanced Intégraux à l'avant



## Finitions BMW Série 4 Coupé et Cabriolet.

### Éléments spécifiques à la Finition Luxury

- Applications en chrome perlé sur le tableau de bord
- Badge "Luxury" sur les ailes avant
- Banquette arrière à dossiers rabattables 40/20/40 (Coupé uniquement)
- Chrome-Line extérieur
- Clés radiocommandées avec application chromée
- Climatisation automatique 3 zones avec filtre microporeux, fonction recyclage d'air automatique et capteur d'ensoleillement
- Diffuseurs latéraux "Air Breather" chromés
- Entourage de prises d'air avant avec enjoliveurs chromés
- Grilles de calandre cerclées de chrome avec 11 barreaux verticaux chromés
- Inserts décoratifs en bois précieux Fineline anthracite soulignés de chrome perlé
- Jantes en alliage léger 18" (46 cm) style 416 à rayons multiples
- Lames décoratives avant et arrière en chrome
- Navigation multimédia Professional avec "controller" iDrive Touch
- Pneumatiques RSC permettant le roulage à plat
- Radars de stationnement avant et arrière PDC avec représentation graphique des obstacles sur l'écran d'information central
- Rétroviseurs extérieurs électrochromes et rabattables électriquement
- Rétroviseur intérieur électrochrome
- Sellerie Cuir Dakota avec surpiqûres exclusives
- Seuils de porte chromés "BMW"
- Sièges Advanced pour le conducteur et le passager avant
- Volant sport gainé cuir avec touches multifonctions



#### Spécifique au Cabriolet :

- Chauffage de nuque
- Dossier de banquette arrière rabattable avec trappe à skis élargie
- Sièges Advanced Intégraux à l'avant
- Sièges avant chauffants



BMW Série 4 Cabriolet Luxury dans la teinte de carrosserie métallisée "Mineralweiss", Pack Advanced Full LED et jantes en alliage léger 19" optionnelles.

## Finitions BMW Série 4 Coupé et Cabriolet.

### Eléments spécifiques à la Finition M Sport

- Baguettes de seuil en aluminium avec emblème M
- Banquette arrière 40/20/40 à dossier rabattables (Coupé uniquement)
- Ciel de pavillon anthracite
- Climatisation automatique 3 zones avec filtre microporeux, fonction recyclage d'air automatique et capteur d'ensoleillement
- Diffuseurs latéraux "Air Breather" en noir brillant
- Direction DirectDrive à démultiplication variable
- Grilles de calandre cerclées de chrome avec 8 barreaux verticaux élargis noir brillant
- Inserts décoratifs en Aluminium Hexagon soulignés de bleu mat
- Jantes en alliage léger 18" (46 cm) style 400 M à rayons doubles
- Kit aérodynamique M
- Levier de vitesses M raccourci en cuir Walknappa
- Navigation multimédia Business avec cartographie Europe et information Trafic TMC
- Pneumatiques RSC permettant le roulage à plat
- Pack Advanced Full LED
- Radars de stationnement avant et arrière PDC avec représentation graphique des obstacles sur l'écran d'information central
- Repose-pieds M pour le conducteur
- Rétroviseurs extérieurs électrochromes et rabattables électriquement
- Rétroviseur intérieur électrochrome
- Sellerie tissu/Alcantara Hexagon anthracite avec surpiqûres bleues
- Shadow-Line brillant BMW Individual
- Sièges Advanced pour le conducteur et le passager avant
- Suspension DirectDrive (omission possible)
- Volant M gainé cuir avec touches multifonctions



#### Spécifique au Cabriolet :

- Dossier de banquette arrière rabattable avec trappe à skis élargie
- Sièges Advanced Intégraux à l'avant
- Sellerie cuir Dakota



BMW Série 4 Coupé M Sport dans la teinte de carrosserie métallisée "Estorilblau" et jantes en alliage léger 19" optionnelles.

## Finitions BMW Série 4 Coupé et Cabriolet.





# Tarifs BMW Série 4 Coupé.

Prix maximum conseillé en euros TTC  
(TVA à 20%)

| Modèles | BMW<br>TwinPower Turbo | Norme européenne<br>antipollution | Puissance fiscale<br>BMW6 / BVA8 (CV) | Emissions de CO <sub>2</sub><br>BMW6 / BVA8*<br>(g/km) | Lounge | Sport | Luxury | M Sport |
|---------|------------------------|-----------------------------------|---------------------------------------|--|--------|-------|--------|---------|
|---------|------------------------|-----------------------------------|---------------------------------------|--|--------|-------|--------|---------|

## Coupé - Diesel

|                    |      |        |      |   |     |         |                   |          |          |          |          |
|--------------------|------|--------|------|---|-----|---------|-------------------|----------|----------|----------|----------|
| 418d 150 ch        | BVM6 | 4 cyl. | 2,0l | ■ | EU6 | 8 / 7-8 | 110-118 / 109-117 | 38 200 € | 42 750 € | 46 350 € | 45 750 € |
| 420d 190 ch        | BVM6 | 4 cyl. | 2,0l | ■ | EU6 | 10 / 10 | 111-119 / 106-114 | 41 200 € | 45 750 € | 49 350 € | 48 750 € |
| 420d xDrive 190 ch | BVM6 | 4 cyl. | 2,0l | ■ | EU6 | 10 / 10 | 117 / 125         | 43 600 € | 48 150 € | 51 750 € | 51 150 € |
| 425d 218 ch        | BVM6 | 4 cyl. | 2,0l | ■ | EU6 | 12 / 12 | 131-136 / 124-129 | 44 050 € | 48 600 € | 52 200 € | 51 600 € |
| 430d 258 ch        | BVA8 | 6 cyl. | 3,0l | ■ | EU6 | - / 15  | - / 129-134       | 50 150 € | 54 700 € | 57 500 € | 57 700 € |
| 430d xDrive 258 ch | BVA8 | 6 cyl. | 3,0l | ■ | EU6 | - / 15  | - / 137-142       | 52 550 € | 57 100 € | 59 900 € | 60 100 € |
| 435d xDrive 313 ch | BVA8 | 6 cyl. | 3,0l | ■ | EU6 | - / 20  | - / 143-147       | 56 200 € | 60 350 € | 63 150 € | 63 350 € |

## Coupé - Essence

|                    |      |        |      |   |     |         |                   |          |          |          |          |
|--------------------|------|--------|------|---|-----|---------|-------------------|----------|----------|----------|----------|
| 420i 184 ch        | BVM6 | 4 cyl. | 2,0l | ■ | EU6 | 10 / 10 | 144-146 / 139-141 | 39 250 € | 43 800 € | 47 400 € | 46 800 € |
| 428i 245 ch        | BVM6 | 4 cyl. | 2,0l | ■ | EU6 | 15 / 14 | 154-155 / 147-155 | 43 500 € | 48 050 € | 51 650 € | 51 050 € |
| 428i xDrive 245 ch | BVA8 | 4 cyl. | 2,0l | ■ | EU6 | - / 15  | - / 155-157       | 48 100 € | 52 650 € | 56 250 € | 55 650 € |
| 435i 306 ch        | BVM6 | 6 cyl. | 3,0l | ■ | EU6 | 20 / 20 | 185-188 / 169-172 | 50 350 € | 54 500 € | 57 300 € | 57 500 € |
| 435i xDrive 306 ch | BVA8 | 6 cyl. | 3,0l | ■ | EU6 | - / 20  | - / 178-179       | 54 950 € | 59 100 € | 61 900 € | 62 100 € |

Les prix conseillés comprennent le prix TTC du véhicule aux spécifications standard et les frais de préparation à la route du véhicule y compris les frais de transport et la fourniture des plaques d'immatriculation définitives.

Les prix mentionnés dans le présent tarif ne concernent que les véhicules proposés à la vente par les Concessionnaires membres du réseau BMW Group France selon les spécifications propres au territoire français.

\*Selon la directive n° 1999/100/CE.

## Offres de financement BMW Série 4 Coupé.

Exemple de loyers pour une LLD  
sur 36 mois sans apport

| Modèles            |                        |                                      |  |  |     |         |                   | Lounge  | Sport   | Luxury  | M Sport |  |  |  |
|--------------------|------------------------|--------------------------------------|--|--|-----|---------|-------------------|---------|---------|---------|---------|--|--|--|
|                    | BMW<br>TwinPower Turbo | Norme<br>européenne<br>antipollution | Puissance fiscale<br>BMW 6 / BVA8 (CV) | Emissions de CO <sub>2</sub><br>BVM6 / BVA8*<br>(g/km) |     |         |                   |         |         |         |         |  |  |  |
| Coupé - Diesel     |                        |                                      |  |  |     |         |                   |         |         |         |         |  |  |  |
| 418d 150 ch        | BVM6                   | 4 cyl.                               | 2,0l                                   | ■  | EU6 | 8 / 7-8 | 110-118 / 109-117 | 696 €   | 769 €   | 833 €   | 823 €   |  |  |  |
| 420d 190 ch        | BVM6                   | 4 cyl.                               | 2,0l                                   | ■  | EU6 | 10 / 10 | 111-119 / 106-114 | 751 €   | 823 €   | 887 €   | 877 €   |  |  |  |
| 420d xDrive 190 ch | BVM6                   | 4 cyl.                               | 2,0l                                   | ■  | EU6 | 10 / 10 | 117 / 125         | 795 €   | 866 €   | 930 €   | 920 €   |  |  |  |
| 425d 218 ch        | BVM6                   | 4 cyl.                               | 2,0l                                   | ■  | EU6 | 12 / 12 | 131-136 / 124-129 | 803 €   | 880 €   | 939 €   | 928 €   |  |  |  |
| 430d 258 ch        | BVA8                   | 6 cyl.                               | 3,0l                                   | ■  | EU6 | - / 15  | - / 129-134       | 914 €   | 990 €   | 1 034 € | 1 037 € |  |  |  |
| 430d xDrive 258 ch | BVA8                   | 6 cyl.                               | 3,0l                                   | ■  | EU6 | - / 15  | - / 137-142       | 958 €   | 1 034 € | 1 077 € | 1 081 € |  |  |  |
| 435d xDrive 313 ch | BVA8                   | 6 cyl.                               | 3,0l                                   | ■  | EU6 | - / 20  | - / 143-147       | 1 052 € | 1 122 € | 1 166 € | 1 170 € |  |  |  |
| Coupé - Essence    |                        |                                      |  |  |     |         |                   |         |         |         |         |  |  |  |
| 420i 184 ch        | BVM6                   | 4 cyl.                               | 2,0l                                   | ■  | EU6 | 10 / 10 | 144-146 / 139-141 | 764 €   | 841 €   | 910 €   | 899 €   |  |  |  |
| 428i 245 ch        | BVM6                   | 4 cyl.                               | 2,0l                                   | ■  | EU6 | 15 / 14 | 154-155 / 147-155 | 857 €   | 941 €   | 1 005 € | 993 €   |  |  |  |
| 428i xDrive 245 ch | BVA8                   | 4 cyl.                               | 2,0l                                   | ■  | EU6 | - / 15  | - / 155-157       | 948 €   | 1 031 € | 1 094 € | 1 082 € |  |  |  |
| 435i 306 ch        | BVM6                   | 6 cyl.                               | 3,0l                                   | ■  | EU6 | 20 / 20 | 185-188 / 169-172 | 1 004 € | 1 080 € | 1 129 € | 1 133 € |  |  |  |
| 435i xDrive 306 ch | BVA8                   | 6 cyl.                               | 3,0l                                   | ■  | EU6 | - / 20  | - / 178-179       | 1 096 € | 1 171 € | 1 219 € | 1 223 € |  |  |  |

## Votre BMW 418d Coupé Lounge pour 696 €/mois sans apport\*

\*Exemple de loyer pour une BMW 418d Coupé Lounge en Location Longue Durée sur 36 mois et pour 45 000 km. 36 loyers linéaires de 695,50 €/mois hors assurances facultatives. Offre réservée aux particuliers valable pour toute commande d'une BMW 418d Coupé Lounge avant le 31/10/2015 dans les concessions BMW participantes. Sous réserve d'acceptation par BMW Finance. SNC au capital de 87 000 000 €. RCS Versailles B 343 606 448. TVA FR 65 343 606 448. Etablissement de Crédit Spécialisé agréé par l'Autorité de Contrôle Prudentiel et de Résolution sous le n°14670. Courtier en Assurances immatriculé à l'ORIAS sous le n°07 008 883. Vérifiable sur [www.orias.fr](http://www.orias.fr). Consommation en cycle mixte : 4,2 l/100 km. CO<sub>2</sub> : 110 g/km selon la norme Européenne NEDC.



# Tarifs BMW Série 4 Cabriolet.

Prix maximum conseillé en euros TTC  
(TVA à 20%)

| Modèles | BMW<br>TwinPower Turbo<br>Norme européenne<br>antipollution | Puissance fiscale<br>BMW6 / BVA8 (CV) | Emissions de CO <sub>2</sub><br>BMW6 / BVA8*<br>(g/km) | Lounge | Sport | Luxury | M Sport |
|---------|---|---------------------------------------|--|--------|-------|--------|---------|
|---------|---|---------------------------------------|--|--------|-------|--------|---------|

## Cabriolet - Diesel

|                    |      |        |       |   |     |         |                   |          |          |          |          |
|--------------------|------|--------|-------|---|-----|---------|-------------------|----------|----------|----------|----------|
| 420d 190 ch        | BVM6 | 4 cyl. | 2,0 l | ■ | EU6 | 10 / 10 | 133-137 / 127-131 | 48 800 € | 54 700 € | 56 850 € | 57 600 € |
| 425d 218 ch        | BVM6 | 4 cyl. | 2,0 l | ■ | EU6 | 12 / 12 | 138-143 / 132-137 | 52 000 € | 57 900 € | 60 050 € | 60 800 € |
| 430d 258 ch        | BVA8 | 6 cyl. | 3,0 l | ■ | EU6 | 15 / 15 | - / 139-144       | 57 250 € | 63 150 € | 65 300 € | 66 050 € |
| 435d xDrive 313 ch | BVA8 | 6 cyl. | 3,0 l | ■ | EU6 | 15 / 15 | - / 151-155       | 62 950 € | 68 850 € | 70 500 € | 71 750 € |

## Cabriolet - Essence

|                    |      |        |       |   |     |          |                   |          |          |          |          |
|--------------------|------|--------|-------|---|-----|----------|-------------------|----------|----------|----------|----------|
| 420i 184 ch        | BVM6 | 4 cyl. | 2,0 l | ■ | EU6 | 10-11/10 | 154-158 / 149-153 | 46 800 € | 52 700 € | 54 850 € | 55 600 € |
| 428i 245 ch        | BVM6 | 4 cyl. | 2,0 l | ■ | EU6 | 15 / 15  | 159-163 / 154-158 | 51 350 € | 57 250 € | 59 400 € | 60 150 € |
| 435i 306 ch        | BVM6 | 6 cyl. | 3,0 l | ■ | EU6 | 20 / 20  | 190-194 / 176-179 | 56 850 € | 62 750 € | 64 400 € | 65 650 € |
| 435i xDrive 306 ch | BVA8 | 6 cyl. | 3,0 l | ■ | EU6 | 15 / 15  | - / 184-188       | 61 450 € | 67 350 € | 69 000 € | 70 250 € |

Les prix conseillés comprennent le prix TTC du véhicule aux spécifications standard et les frais de préparation à la route du véhicule y compris les frais de transport et la fourniture des plaques d'immatriculation définitives.

Les prix mentionnés dans le présent tarif ne concernent que les véhicules proposés à la vente par les Concessionnaires membres du réseau BMW Group France selon les spécifications propres au territoire français.

\*Selon la directive n° 1999/100/CE.



## Offres de financement BMW Série 4 Cabriolet.

Exemple de loyers pour une LLD  
sur 36 mois sans apport

| Modèles             |      |        |      |   |     |          |                   |         |         |         |         |  |  | BMW<br>TwinPower Turbo<br>Norme européenne<br>antipollution | Puissance fiscale<br>BMW 6 / BVA8 (CV) | Emissions de CO <sub>2</sub><br>BMW 6 / BVA8+<br>(g/km) | Lounge | Sport | Luxury | M Sport |
|---------------------|------|--------|------|---|-----|----------|-------------------|---------|---------|---------|---------|--|--|---|--|---|--------|-------|--------|---------|
| Cabriolet - Diesel  |      |        |      |   |     |          |                   |         |         |         |         |  |  |   |  |   |        |       |        |         |
| 420d 190 ch         | BVM6 | 4 cyl. | 2,0l | ■ | EU6 | 10 / 10  | 133-137 / 127-131 | 883 €   | 977 €   | 1 015 € | 1 029 € |  |  |   |  |   |        |       |        |         |
| 425d 218 ch         | BVM6 | 4 cyl. | 2,0l | ■ | EU6 | 12 / 12  | 138-143 / 132-137 | 941 €   | 1 041 € | 1 072 € | 1 086 € |  |  |   |  |   |        |       |        |         |
| 430d 258 ch         | BVA8 | 6 cyl. | 3,0l | ■ | EU6 | 15 / 15  | - / 139-144       | 1 036 € | 1 135 € | 1 166 € | 1 179 € |  |  |   |  |   |        |       |        |         |
| 435d xDrive 313 ch  | BVA8 | 6 cyl. | 3,0l | ■ | EU6 | 15 / 15  | - / 151-155       | 1 170 € | 1 272 € | 1 293 € | 1 316 € |  |  |   |  |   |        |       |        |         |
| Cabriolet - Essence |      |        |      |   |     |          |                   |         |         |         |         |  |  |   |  |   |        |       |        |         |
| 420i 184 ch         | BVM6 | 4 cyl. | 2,0l | ■ | EU6 | 10-11/10 | 154-158 / 149-153 | 905 €   | 1 006 € | 1 047 € | 1 061 € |  |  |   |  |   |        |       |        |         |
| 428i 245 ch         | BVM6 | 4 cyl. | 2,0l | ■ | EU6 | 15 / 15  | 159-163 / 154-158 | 1 005 € | 1 114 € | 1 148 € | 1 163 € |  |  |   |  |   |        |       |        |         |
| 435i 306 ch         | BVM6 | 6 cyl. | 3,0l | ■ | EU6 | 20 / 20  | 190-194 / 176-179 | 1 127 € | 1 236 € | 1 261 € | 1 285 € |  |  |   |  |   |        |       |        |         |
| 435i xDrive 306 ch  | BVA8 | 6 cyl. | 3,0l | ■ | EU6 | 15 / 15  | - / 184-188       | 1 218 € | 1 327 € | 1 351 € | 1 375 € |  |  |   |  |   |        |       |        |         |

## Votre BMW 420d Cabriolet Lounge pour 883 €/mois sans apport\*

\*Exemple de loyer pour une BMW 420d Cabriolet Lounge en Location Longue Durée sur 36 mois et pour 45 000 km. 36 loyers linéaires de 882,50 €/mois hors assurances facultatives. Offre réservée aux particuliers valable pour toute commande d'une BMW 420d Cabriolet Lounge avant le 31/10/2015 dans les concessions BMW participantes. Sous réserve d'acceptation par BMW Finance. SNC au capital de 87 000 000 €. RCS Versailles B 343 606 448. TVA FR 65 343 606 448. Etablissement de Crédit Spécialisé agréé par l'Autorité de Contrôle Prudentiel et de Résolution sous le n°14670. Courtier en Assurances immatriculé à l'ORIAS sous le n°07 008 883. Vérifiable sur [www.orias.fr](http://www.orias.fr). Consommation en cycle mixte : 4,8 l/100 km. CO<sub>2</sub> : 127 g/km selon la norme Européenne NEDC.



## Équipements optionnels BMW Série 4 Coupé et Cabriolet.

|  | Coupé                     |                           |             |   | Cabriolet   |                           |             |             | Prix client TTC en € |
|--|---------------------------|---------------------------|-------------|---|-------------|---------------------------|-------------|-------------|----------------------|
|  | 418d / 420d / 420d xDrive | 425d / 430d / 428i / 435i | 430d xDrive | 435d xDrive / 428i xDrive / 435i xDrive | 420d / 420i | 425d / 430d / 428i / 435i | 435i xDrive | 435d xDrive |                      |

■ de série  
□ en option  
- non disponible

## Packs d'équipements

## ZT3 Pack BMW ConnectedDrive

□ □ □ □ □ 2 990,00

Mieux connecté. Encore plus libre.

Comprend les technologies :

609 - Navigation multimédia Professional

6NS - Connectivité avancée

et les services :

6AK - Services ConnectedDrive (inclut BMW Apps)

6AM - Information Trafic en Temps Réel RTTI

6AN - Conciergerie

6AP - Fonctions "Ma BMW à distance"

## BMW ConnectedDrive


Mieux connecté. Encore plus libre.



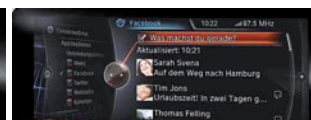
Navigation et RTTI



Connectivité avancée



Services ConnectedDrive



BMW Apps



Conciergerie



Ma BMW à distance

Photos non contractuelles.

Voir détail des différents services

dans la rubrique "BMW ConnectedDrive" page 35.

|  |   |   |   |   |   |   |   |          |
|--|---|---|---|---|---|---|---|----------|
| En relation avec Finition Sport ou M Sport | □ | □ | □ | □ | □ | □ | □ | 1 700,00 |
| En relation avec Finition Luxury           | □ | □ | □ | □ | □ | □ | □ | 1 000,00 |

## ZI2 Pack Innovation

□ □ □ □ □ 1 950,00

**Les technologies d'avant-garde. Pour décupler vos facultés.**

Ce pack regroupe le savoir-faire technologique de BMW en matière d'équipements d'aide à la conduite.


Comprend les équipements suivants :

610 - Affichage Tête Haute HUD Couleur

3AG - Caméra de recul

5DL - Surround View

6WA - Ecran d'informations haute résolution pour le combiné d'instrumentation



\* Photos non contractuelles.

|  |  | Coupé              |             |                           |             | Cabriolet   |             |             |             | Prix client TTC en € |
|--|--|--------------------|-------------|---------------------------|-------------|-------------|-------------|-------------|-------------|----------------------|
|  |  | 418d / 420d / 420i | 420d xDrive | 425d / 430d / 428i / 435i | 430d xDrive | 435d xDrive | 428i / 435i | 435i xDrive | 435d xDrive |                      |
| ■ de série   |  |                    |             |                           |             |             |             |             |             |                      |
| □ en option  |  |                    |             |                           |             |             |             |             |             |                      |
| - non disponible   |  |                    |             |                           |             |             |             |             |             |                      |
| Packs d'équipements (suite)  |  |                    |             |                           |             |             |             |             |             |                      |
| <b>ZAX Pack Advanced Xenon</b>   |  | □                  | □           | □                         |             | □           | □           | □           |             | <b>690,00</b>        |
| <b>Voir et être reconnu. De nuit comme de jour.</b>  |  |                    |             |                           |             |             |             |             |             |                      |
| Comprend les équipements suivants :  |  |                    |             |                           |             |             |             |             |             |                      |
| <b>431</b> - Rétroviseur intérieur électrochrome   |  |                    |             |                           |             |             |             |             |             |                      |
| <b>524</b> - Projecteurs directionnels   |  |                    |             |                           |             |             |             |             |             |                      |
| <b>5AC</b> - Feux de route permanents anti-éblouissement :   |  |                    |             |                           |             |             |             |             |             |                      |
| les feux de route peuvent être maintenus car la portée et la forme du faisceau sont adaptées instantanément et en continu. Permet au conducteur de rouler aussi longtemps que possible avec les feux de route tout en s'assurant de ne pas éblouir les autres usagers de la route.   |  |                    |             |                           |             |             |             |             |             |                      |
| En relation avec Finition Sport ou Luxury  |  | □                  | □           | □                         |             | □           | □           | □           |             | <b>590,00</b>        |
| <b>552 Pack Advanced Full LED</b>  |  | □                  | □           | □                         |             | □           | □           | □           |             | <b>1 650,00</b>      |
| <b>Expression de puissance et d'élégance, le Pack Advanced Full LED vous offre un éclairage à la pointe de la technologie et confère à votre BMW un regard inimitable, de jour comme de nuit.</b>  |  |                    |             |                           |             |             |             |             |             |                      |
| - Eclairage avec technologie à LED pour feux de croisement, de route, éclairage diurne, clignotants et bandes lumineuses : intensité proche de la lumière du jour pour un éclairage clair, harmonieux et une esthétique typée grâce aux anneaux lumineux aplatis dans leur partie inférieure.  |  |                    |             |                           |             |             |             |             |             |                      |
| - Inclut les fonctions de projecteurs directionnels et de feux de route permanents anti-éblouissement : les feux de route peuvent être maintenus car la portée et la forme du faisceau sont adaptées instantanément et en continu. Permet au conducteur de rouler aussi longtemps que possible avec les feux de route tout en s'assurant de ne pas éblouir les autres usagers de la route. |  |                    |             |                           |             |             |             |             |             |                      |
| En relation avec Finition M Sport  |  | ■                  | ■           | ■                         |             | ■           | ■           | ■           |             |                      |
| <b>ZSA Pack Advanced Safety</b>  |  | □                  | □           | □                         |             | □           | □           | □           |             | <b>2 100,00</b>      |
| <b>Conduisez en toute sérénité : votre BMW analyse en permanence les conditions de circulation pour anticiper les dangers et vous aider à les repousser.</b>   |  |                    |             |                           |             |             |             |             |             |                      |
| Comprend les équipements suivants :  |  |                    |             |                           |             |             |             |             |             |                      |
| <b>5DF</b> - Régulateur de vitesse actif ACC+  |  |                    |             |                           |             |             |             |             |             |                      |
| <b>5AG</b> - Avertisseur d'angle mort  |  |                    |             |                           |             |             |             |             |             |                      |
| <b>5AS</b> - Pack Safety   |  |                    |             |                           |             |             |             |             |             |                      |
| <b>5AL</b> - Protection Active des occupants (Seulement avec une boîte automatique.)   |  |                    |             |                           |             |             |             |             |             |                      |



\* Photos non contractuelles.




\* Photos non contractuelles.



\* Photos non contractuelles.

## Équipements optionnels BMW Série 4 Coupé et Cabriolet.











|   |  | Coupé   |                           |   |  |  | Cabriolet   |                           |                           |                      |  |
|---|--|---|---------------------------|---|--|--|-------------|---------------------------|---------------------------|----------------------|--|
|   |  | 418d / 420d / 420d xDrive   | 425d / 430d / 428i / 435i | 430d xDrive / 435d xDrive / 428i xDrive / 435i xDrive |  |  | 420d / 420i | 425d / 430d / 428i / 435i | 435i xDrive / 435d xDrive | Prix client TTC en € |  |
| ■ de série  |  |   |                           |   |  |  |             |                           |                           |                      |  |
| □ en option   |  |   |                           |   |  |  |             |                           |                           |                      |  |
| - non disponible  |  |   |                           |   |  |  |             |                           |                           |                      |  |
| Packs d'équipements (suite)   |  |   |                           |   |  |  |             |                           |                           |                      |  |
| ZOD   | Pack Open Drive  | -   | -                         | -   |  |  | □           | □                         | □                         | 1 450,00             |  |
| Ce pack regroupe des équipements permettant de rouler décapoté en toutes saisons.   |  |   |                           |   |  |  |             |                           |                           |                      |  |
| Comprend les équipements suivants :   |  |   |                           |   |  |  |             |                           |                           |                      |  |
| 248 - Volant chauffant  |  |   |                           |   |  |  |             |                           |                           |                      |  |
| 322 - Accès confort   |  |   |                           |   |  |  |             |                           |                           |                      |  |
| 4NH - Chauffage de nuque  |  |   |                           |   |  |  |             |                           |                           |                      |  |
| 494 - Sièges avant chauffants   |  |   |                           |   |  |  |             |                           |                           |                      |  |
| En relation avec Finition Luxury  |  | -   | -                         | -   |  |  | □           | □                         | □                         | 750,00               |  |
| Livraison BMW Welt  |  |   |                           |   |  |  |             |                           |                           |                      |  |
| ZWE   | Livraison BMW Welt Premium / Premium Plus  | □   | □                         | □   |  |  | □           | □                         | □                         | à partir de 790,00*  |  |
| ZWL   | Vivez une expérience inoubliable et plongez dans l'univers fascinant de BMW en prenant possession de votre voiture au BMW Welt à Munich. |   |                           |   |  |  |             |                           |                           |                      |  |
| Vous y serez accueilli par nos équipes et un programme complet vous sera proposé :  |  |   |                           |   |  |  |             |                           |                           |                      |  |
| - Livraison de votre voiture en zone dédiée,  |  |   |                           |   |  |  |             |                           |                           |                      |  |
| - Visite du musée BMW,  |  |   |                           |   |  |  |             |                           |                           |                      |  |
| - Visite guidée de l'usine BMW et du BMW Welt (selon date retenue),   |  |   |                           |   |  |  |             |                           |                           |                      |  |
| - Remise de souvenirs individualisés.   |  |   |                           |   |  |  |             |                           |                           |                      |  |
| (Afin de respecter la législation allemande relative aux pneumatiques hiver, les livraisons au BMW Welt ne sont possibles qu'entre le 1 <sup>er</sup> Avril et le 30 Septembre) |  |   |                           |   |  |  |             |                           |                           |                      |  |
| BMW Service Inclusive   |  |   |                           |   |  |  |             |                           |                           |                      |  |
| BSI   | Contrat d'entretien BMW Service Inclusive  | □   | □                         | □   |  |  | □           | □                         | □                         | à partir de 647,00** |  |
| Accédez à une gamme de services et d'opérations de maintenance, à un tarif fixe, pour une transparence totale des coûts d'entretien de votre BMW.                               |  |   |                           |   |  |  |             |                           |                           |                      |  |
|   |  |  |                           |   |  |  |             |                           |                           |                      |  |
| Teintes extérieures de carrosserie  |  |   |                           |   |  |  |             |                           |                           |                      |  |
| uni   | Teinte de carrosserie unie "schwarz"   | ■   | ■                         | ■   |  |  | ■           | ■                         | ■                         |                      |  |
| uni   | Teinte de carrosserie unie "Alpineweiss"   | □   | □                         | □   |  |  | □           | □                         | □                         | 300,00               |  |
| En relation avec Finition M Sport   |  | ■   | ■                         | ■   |  |  | ■           | ■                         | ■                         |                      |  |
| met   | Teinte de carrosserie métallisée   | □   | □                         | □   |  |  | □           | □                         | □                         | 1 000,00             |  |


\* Prix à partir de, variable selon prestations. Pour un devis personnalisé et plus de renseignements sur ce programme exceptionnel, veuillez vous adresser à votre Concessionnaire BMW.

\*\* Exemple de prix pour un contrat BMW Service Inclusive Service 3 ans / 60 000 km.

|   |   | Coupé                                |                            |  |             |                            | Cabriolet                  |   |   |        |        | Prix client<br>TTC en € |  |
|---|---|--------------------------------------|----------------------------|--|-------------|----------------------------|----------------------------|---|---|--------|--------|-------------------------|--|
|   |   | 418d /<br>420d / 420i<br>420d xDrive | 425d / 430d<br>428i / 435i | 430d xDrive<br>435d xDrive<br>428i xDrive<br>435i xDrive | 420d / 420i | 425d / 430d<br>428i / 435i | 435i xDrive<br>435d xDrive |   |   |        |        |                         |  |
| <div><div>■ de série</div><div>□ en option</div><div>- non disponible</div></div> |   |                                      |                            |  |             |                            |                            |   |   |        |        |                         |  |
| Design extérieur  |   |                                      |                            |  |             |                            |                            |   |   |        |        |                         |  |
| 320   | Omission sigle  | □                                    | □                          | □  | □           | □                          | □                          | □ | □ | 0,00   |        |                         |  |
| 321   | Diffuseurs latéraux "Air Breather" couleur carrosserie  | □                                    | □                          | □  | □           | □                          | □                          | □ | □ | 0,00   |        |                         |  |
| 3DZ   | Suppression du badge extérieur (ailes avant)<br>(seulement pour les Finition Sport, Luxury et M Sport.)   | □                                    | □                          | □  | □           | □                          | □                          | □ | □ | 0,00   |        |                         |  |
| 3L8   | Aluminium Line satiné   | □                                    | □                          | □  | ■           | ■                          | ■                          | ■ | ■ | 260,00 |        |                         |  |
|   | En relation avec Finition Sport ou M Sport  | □                                    | □                          | □  | -           | -                          | -                          | - | - | 0,00   |        |                         |  |
| 760   | Shadow Line brillant BMW Individual   | □                                    | □                          | □  | -           | -                          | -                          | - | - | 530,00 |        |                         |  |
|   |   | -                                    | -                          | -  | □           | □                          | □                          | □ | □ | 380,00 |        |                         |  |
|   | En relation avec Finition Luxury  | □                                    | □                          | □  | -           | -                          | -                          | - | - | 400,00 |        |                         |  |
|   | En relation avec Finition Sport ou M Sport  | ■                                    | ■                          | ■  | ■           | ■                          | ■                          | ■ | ■ |        |        |                         |  |
| ZBE   | Omission coques de rétroviseurs extérieurs en noir brillant<br>Rétroviseurs extérieurs couleur carrosserie.<br><div>Sport</div> (Uniquement avec Finition Sport.) | □                                    | □                          | □  | □           | □                          | □                          | □ | □ | 0,00   |        |                         |  |
| Jantes & pneumatiques   |   |                                      |                            |  |             |                            |                            |   |   |        |        |                         |  |
| 258   | Pneumatiques RSC permettant le roulage à plat<br>Entraîne la suppression du kit de mobilité BMW.  | □                                    | ■                          | ■  | □           | ■                          | ■                          | □ | ■ | ■      | 300,00 |                         |  |
|   | En relation jantes en alliage léger 18" ou 19"  | ■                                    | ■                          | ■  | ■           | ■                          | ■                          | ■ | ■ | ■      |        |                         |  |
| 2DX   | Jantes en alliage léger 17" (43 cm) style 394 à rayons en étoile  | ■                                    | -                          | -  | ■           | -                          | -                          | ■ | - | -      |        |                         |  |
| 2DW   | Jantes en alliage léger 17" (43 cm) 393 à rayons en étoile  | □                                    | ■                          | ■  | □           | ■                          | ■                          | □ | ■ | ■      | 260,00 |                         |  |
| 2A5   | Jantes en alliage léger 18" (46 cm) style 397 à rayons doubles<br><div>Sport</div> (Uniquement avec Finition Sport.)  | ■                                    | ■                          | ■  | ■           | ■                          | ■                          | ■ | ■ | ■      |        |                         |  |
| 2P5   | Jantes en alliage léger 18" (46 cm) style 415 Turbine   | □                                    | □                          | □  | □           | □                          | □                          | □ | □ | □      | 860,00 |                         |  |
|   | En relation avec Finition Sport ou Luxury   | □                                    | □                          | □  | □           | □                          | □                          | □ | □ | □      | 0,00   |                         |  |
| 2H2   | Jantes en alliage léger 18" (46 cm) style 416 à rayons multiples<br><div>Luxury</div> (Uniquement avec Finition Luxury.)  | ■                                    | ■                          | ■  | ■           | ■                          | ■                          | ■ | ■ | ■      |        |                         |  |

## Équipements optionnels BMW Série 4 Coupé et Cabriolet.

|  |  | Coupé                 |             |                            |             |   | Cabriolet   |                            |                            |          | Prix client<br>TTC en € |
|--|--|-----------------------|-------------|----------------------------|-------------|---|-------------|----------------------------|----------------------------|----------|-------------------------|
|  |  | 418d /<br>420d / 420i | 420d xDrive | 425d / 430d<br>428i / 435i | 430d xDrive | 435d xDrive<br>428i xDrive<br>435i xDrive | 420d / 420i | 425d / 430d<br>428i / 435i | 435i xDrive<br>435d xDrive |          |                         |
| ■ de série   |  |                       |             |                            |             |   |             |                            |                            |          |                         |
| □ en option  |  |                       |             |                            |             |   |             |                            |                            |          |                         |
| - non disponible   |  |                       |             |                            |             |   |             |                            |                            |          |                         |
| Jantes & pneumatiques (suite)  |  |                       |             |                            |             |   |             |                            |                            |          |                         |
| <b>2PE</b><br><b>M Sport</b>   | <b>Jantes en alliage léger 18" (46 cm) style 400 M à rayons doubles</b><br><br>(Uniquement avec Finition M Sport.)   | ■                     | ■           | ■                          |             |   | ■           | ■                          | ■                          |          |                         |
|    |  |                       |             |                            |             |   |             |                            |                            |          |                         |
| <b>21B</b><br><b>M Sport</b>   | <b>Jantes en alliage léger 18" (46 cm) style 441 M à rayons doubles "Ferricgrau"</b><br><br>(Uniquement avec Finition M Sport.)  | □                     | □           | □                          |             |   | □           | □                          | □                          | 250,00   |                         |
|    |  |                       |             |                            |             |   |             |                            |                            |          |                         |
| <b>23N</b><br><b>M Sport</b>   | <b>Jantes en alliage léger 18" (46 cm) style 398 M à rayons en V avec pneumatiques mixtes</b><br>(pneumatiques performance)<br>(uniquement avec la finition M Sport, indisponible avec les pneumatiques RSC) | □                     | □           | □                          |             |   | □           | □                          | □                          | 600,00   |                         |
|    |  |                       |             |                            |             |   |             |                            |                            |          |                         |
| <b>2DY</b>   | <b>Jantes en alliage léger 18" (46 cm) style 396 à rayons en étoile</b><br>(Indisponible avec Finition M Sport.)   | □                     | □           | □                          |             |   | □           | □                          | □                          | 860,00   |                         |
|  |  |                       |             |                            |             |   |             |                            |                            |          |                         |
|  | En relation avec Finition Sport ou Luxury  | □                     | □           | □                          |             |   | □           | □                          | □                          | 0,00     |                         |
| <b>2FM</b>   | <b>Jantes en alliage léger 18" (46 cm) style 398 à rayons en V avec pneumatiques mixtes</b><br>(Indisponible avec Finition M Sport.)   | □                     | □           | □                          |             |   | □           | □                          | □                          | 1 060,00 |                         |
|  |  |                       |             |                            |             |   |             |                            |                            |          |                         |
|  | En relation avec Finition Sport ou Luxury  | □                     | □           | □                          |             |   | □           | □                          | □                          | 360,00   |                         |
| <b>2T1</b><br><b>Sport</b>   | <b>Jantes en alliage léger 19" (48 cm) style 407 à rayons en étoile avec pneumatiques mixtes</b><br><br>(Uniquement avec Finition Sport.)  | □                     | □           | □                          |             |   | □           | □                          | □                          | 960,00   |                         |
|  |  |                       |             |                            |             |   |             |                            |                            |          |                         |
| <b>2L1</b><br><b>Luxury</b>  | <b>Jantes en alliage léger 19" (48 cm) style 399 à rayons multiples avec pneumatiques mixtes</b><br><br>(Uniquement avec Finition Luxury.)   | □                     | □           | □                          |             |   | □           | □                          | □                          | 960,00   |                         |
|  |  |                       |             |                            |             |   |             |                            |                            |          |                         |
| <b>2PL</b><br><b>M Sport</b>   | <b>Jantes en alliage léger 19" (48 cm) style 442 M à rayons doubles avec pneumatiques mixtes</b><br><br>(Uniquement avec Finition M Sport.)  | □                     | □           | □                          |             |   | □           | □                          | □                          | 960,00   |                         |
|  |  |                       |             |                            |             |   |             |                            |                            |          |                         |
| <b>2PF</b><br><b>M Sport</b>   | <b>Jantes en alliage léger 19" (48 cm) style 403 M à rayons doubles "Ferricgrau"</b><br><br>(Uniquement avec Finition M Sport.)  | □                     | □           | □                          |             |   | □           | □                          | □                          | 960,00   |                         |
|  |  |                       |             |                            |             |   |             |                            |                            |          |                         |
| <b>21C</b><br><b>M Sport</b>   | <b>Jantes en alliage léger 19" (48 cm) style 442 M à rayons doubles "Orbitgrau"</b><br><br>(Uniquement avec Finition M Sport.)   | □                     | □           | □                          |             |   | □           | □                          | □                          | 1 200,00 |                         |
|  |  |                       |             |                            |             |   |             |                            |                            |          |                         |

|  |  | Coupé                                |                            |  |  | Cabriolet                                 |                            |   |  | Prix client<br>TTC en € |
|--|--|--------------------------------------|----------------------------|--|--|---|----------------------------|---|--|-------------------------|
|  |  | 418d /<br>420d / 420i<br>420d xDrive | 425d / 430d<br>428i / 435i | 430d xDrive<br>435d xDrive<br>428i xDrive<br>435i xDrive |  | 420d / 420i<br>425d / 430d<br>428i / 435i | 435i xDrive<br>435d xDrive |   |  |                         |
| ■ de série   |  |                                      |                            |  |  |   |                            |   |  |                         |
| □ en option  |  |                                      |                            |  |  |   |                            |   |  |                         |
| - non disponible   |  |                                      |                            |  |  |   |                            |   |  |                         |
| Jantes & pneumatiques (suite)  |  |                                      |                            |  |  |   |                            |   |  |                         |
| <b>2A4</b>   | <b>Jantes en alliage léger 19" (48 cm) style 401 à rayons doubles avec pneumatiques mixtes</b><br>(Indisponible avec Finition M Sport.)                            | □                                    | □                          | □  |  | □   | □                          | □ |  | <b>1 760,00</b>         |
|  | En relation avec Finition Sport ou Luxury  | □                                    | □                          | □  |  | □   | □                          | □ |  | <b>960,00</b>           |
| Garnissages intérieurs   |  |                                      |                            |  |  |   |                            |   |  |                         |
| <b>CB</b>  | <b>Sellerie Tissu/Cuir "Breeze"</b><br>(Uniquement avec Finition Lounge ou Sport.)   | □                                    | □                          | □  |  | -   | -                          | - |  | <b>650,00</b>           |
| <b>LC</b>  | <b>Sellerie cuir Dakota<sup>1</sup></b><br>Le cuir Dakota habille les surfaces d'assise des sièges, ainsi que la partie centrale des appuis-tête avant et arrière. | □                                    | □                          | □  |  | □   | □                          | □ |  | <b>1 950,00</b>         |
|  | En relation avec Finition Sport  | □                                    | □                          | □  |  | ■   | ■                          | ■ |  | <b>1 950,00</b>         |
|  | En relation avec Finition M Sport  | □                                    | □                          | □  |  | ■   | ■                          | ■ |  | <b>1 800,00</b>         |
|  | En relation avec Finition Luxury   | ■                                    | ■                          | ■  |  | ■   | ■                          | ■ |  |                         |
| Design de l'habitacle  |  |                                      |                            |  |  |   |                            |   |  |                         |
| <b>4FT</b>   | <b>Inserts décoratifs en Aluminium finement brossé souligné de noir brillant</b>   | □                                    | □                          | □  |  | □   | □                          | □ |  | <b>300,00</b>           |
|  | En relation avec Finition Sport  | □                                    | □                          | □  |  | □   | □                          | □ |  | <b>150,00</b>           |
|  | En relation avec Finition Luxury ou M Sport  | □                                    | □                          | □  |  | □   | □                          | □ |  | <b>0,00</b>             |
| <b>4LS</b>   | <b>Inserts décoratifs en Aluminium finement brossé souligné de chrome perlé</b>  | □                                    | □                          | □  |  | □   | □                          | □ |  | <b>300,00</b>           |
|  | En relation avec Finition Sport  | □                                    | □                          | □  |  | □   | □                          | □ |  | <b>150,00</b>           |
|  | En relation avec Finition Luxury ou M Sport  | □                                    | □                          | □  |  | □   | □                          | □ |  | <b>0,00</b>             |
| <b>4FW</b>   | <b>Inserts décoratifs en bois précieux (ronce de noyer) souligné de chrome perlé</b><br>(Uniquement avec Finition Lounge.)   | □                                    | □                          | □  |  | □   | □                          | □ |  | <b>480,00</b>           |
|  | En relation avec Finition Sport  | □                                    | □                          | □  |  | □   | □                          | □ |  | <b>330,00</b>           |
|  | En relation avec Finition M Sport  | □                                    | □                          | □  |  | □   | □                          | □ |  | <b>180,00</b>           |
|  | En relation avec Finition Luxury   | □                                    | □                          | □  |  | □   | □                          | □ |  | <b>0,00</b>             |
| <b>4GA</b>   | <b>Insert décoratif en bois précieux (frêne veiné) avec incrustation métalliques souligné de chrome perlé</b>  | □                                    | □                          | □  |  | □   | □                          | □ |  | <b>600,00</b>           |
|  | En relation avec Finition Sport  | □                                    | □                          | □  |  | □   | □                          | □ |  | <b>450,00</b>           |
|  | En relation avec Finition M Sport  | □                                    | □                          | □  |  | □   | □                          | □ |  | <b>330,00</b>           |
|  | En relation avec Finition Luxury   | □                                    | □                          | □  |  | □   | □                          | □ |  | <b>150,00</b>           |
| <b>4GB</b>   | <b>Inserts décoratifs en bois précieux (ronce de noyer) avec marqueterie souligné de chrome perlé</b><br>(Uniquement avec Finition Luxury.)                        | □                                    | □                          | □  |  | □   | □                          | □ |  | <b>150,00</b>           |

<sup>1</sup> Origine des cuirs : Afrique du Sud.

## Équipements optionnels BMW Série 4 Coupé et Cabriolet.

|   |  | Coupé                 |             |                            |                            |                            | Cabriolet   |                            |                            | Prix client<br>TTC en € |
|---|--|-----------------------|-------------|----------------------------|----------------------------|----------------------------|-------------|----------------------------|----------------------------|-------------------------|
|   |  | 418d /<br>420d / 420i | 420d xDrive | 425d / 430d<br>428i / 435i | 430d xDrive<br>435d xDrive | 428i xDrive<br>435i xDrive | 420d / 420i | 425d / 430d<br>428i / 435i | 435i xDrive<br>435d xDrive |                         |
| ■ de série<br>□ en option<br>- non disponible |  |                       |             |                            |                            |                            |             |                            |                            |                         |
| Design de l'habitacle (suite)                 |  |                       |             |                            |                            |                            |             |                            |                            |                         |
| 4FU   | Inserts décoratifs en bois précieux (bambou) Fineline anthracite souligné de chrome perlé  | □                     | □           | □                          |                            | □                          | □           | □                          | 340,00                     |                         |
|   | En relation avec Finition M Sport  | □                     | □           | □                          |                            | □                          | □           | □                          | 140,00                     |                         |
|   | En relation avec Finition Luxury   | ■                     | ■           | ■                          |                            | ■                          | ■           | ■                          |                            |                         |
| 4M5   | Planche de bord en cuir<br>Parties supérieure et inférieure de la planche de bord en cuir Walknappa "Schwarz". Uniquement avec sellerie cuir Dakota.   | □                     | □           | □                          |                            | □                          | □           | □                          | 1 150,00                   |                         |
| 775   | Ciel de pavillon anthracite  | □                     | □           | □                          |                            | ■                          | ■           | ■                          | 250,00                     |                         |
|   | En relation avec Finition Sport ou M Sport   | ■                     | ■           | ■                          |                            | -                          | -           | -                          |                            |                         |
| Technique - Trains roulants                   |  |                       |             |                            |                            |                            |             |                            |                            |                         |
| 2NH   | Freins Sport M<br>(Uniquement avec Finition M Sport pour tous les modèles sauf 435i, 435i xDrive et 435d xDrive.)  | □                     | □           | □                          |                            | □                          | □           | □                          | 750,00                     |                         |
| 2VL   | Direction DirectDrive à démultiplication variable<br>Adaptation de l'angle de braquage des roues avant en fonction du braquage du volant, comportement dynamique direct et alerte pour un effort de braquage moindre. Facilite les manœuvres à basse vitesse et la réactivité en conduite soutenue. Entraîne l'ajout du mode Sport+ dans le sélecteur de mode de conduite. Inclut la direction Servotronic. En mode Sport, la direction est désormais configurable indépendamment des autres paramètres modifiés par le sélecteur de mode de conduite. | □                     | □           | □                          |                            | □                          | □           | □                          | 260,00                     |                         |
|   | En relation avec Finition M Sport  | ■                     | ■           | ■                          |                            | ■                          | ■           | ■                          |                            |                         |
| 704   | Suspension DirectDrive<br>Réglage plus ferme des suspensions et des amortisseurs avec caisse surbaissée de 10mm.   | □                     | □           | -                          |                            | □                          | □           | -                          | 400,00                     |                         |
|   | En relation avec Finition M Sport  | ■                     | ■           | -                          |                            | ■                          | ■           | -                          |                            |                         |
| 2VF   | Suspension SelectDrive<br>Pilotage des amortisseurs par le sélecteur de mode de conduite. Inclut un mode supplémentaire Sport + sur le sélecteur de mode de conduite.<br>En mode Confort ou ECO PRO, le confort est identique à celui de la voiture sans cet équipement.<br>(Indisponible avec Suspension Sport 704.)  | □                     | □           | □                          |                            | □                          | □           | □                          | 1 150,00                   |                         |
|   | En relation avec Finition M Sport  | □                     | □           | □                          |                            | □                          | □           | □                          | 750,00                     |                         |

|   |  |                                     |   | Coupé                                |                                  |  |   | Cabriolet                                   |   |                                     |          | Prix client<br>TTC en € |
|---|--|-------------------------------------|---|--------------------------------------|----------------------------------|--|---|---|---|-------------------------------------|----------|-------------------------|
|   |  |                                     |   | 418d /<br>420d / 420i<br>420d xDrive | 425d / 430d<br>428i / 435i       | 430d xDrive<br>435d xDrive<br>428i xDrive<br>435i xDrive | 420d / 420i<br>425d / 430d<br>428i / 435i       | 435i xDrive<br>435d xDrive                  |   |                                     |          |                         |
| <div><div>■ de série</div><div>□ en option</div><div>- non disponible</div></div> |  |                                     |   |                                      |                                  |  |   |   |   |                                     |          |                         |
| Technique - Boîte de vitesses   |  |                                     |   |                                      |                                  |  |   |   |   |                                     |          |                         |
| 205   | Boîte de vitesses automatique à 8 rapports   | <input type="checkbox"/>            | <input type="checkbox"/><br>425d / 428i<br>435i | -                                    | <input type="checkbox"/><br>430d | <input checked="" type="checkbox"/>                      | <input type="checkbox"/><br>425d / 428i<br>435i | -   | <input checked="" type="checkbox"/><br>430d | <input checked="" type="checkbox"/> | 2 200,00 |                         |
|   |  | -                                   | <input checked="" type="checkbox"/><br>430d     | <input checked="" type="checkbox"/>  |                                  |  | -   | <input checked="" type="checkbox"/><br>430d | <input checked="" type="checkbox"/>         |                                     |          |                         |
| 2TB   | Boîte de vitesses automatique Sport à 8 rapports et palettes au volant   | <input type="checkbox"/>            | <input type="checkbox"/><br>425d / 428i<br>435i | -                                    | <input type="checkbox"/><br>430d | <input type="checkbox"/>                                 | <input type="checkbox"/><br>425d / 428i<br>435i | -   | <input type="checkbox"/><br>430d            | <input type="checkbox"/>            | 2 400,00 |                         |
|   | Palettes au volant. Levier sélecteur spécifique garni cuir. Mode additionnel Sport+.   | -                                   | <input type="checkbox"/><br>430d                | <input type="checkbox"/>             |                                  |  | -   | <input type="checkbox"/><br>430d            | <input type="checkbox"/>                    | 200,00                              |          |                         |
|   | Loi de passage des vitesses optimisée pour une conduite plus sportive avec changements de rapports plus rapides, marqués et gratifiants grâce à une sonorité adaptée, notamment dans les modes Sport et Sport+.                  |                                     |   |                                      |                                  |  |   |   |   |                                     |          |                         |
| Technique - Assistance au conducteur  |  |                                     |   |                                      |                                  |  |   |   |   |                                     |          |                         |
| 430   | Rétroviseurs extérieurs électrochromes et rabattables électriquement   | <input type="checkbox"/>            | <input type="checkbox"/>                        | <input type="checkbox"/>             |                                  |  | <input type="checkbox"/>                        | <input type="checkbox"/>                    | <input type="checkbox"/>                    | 560,00                              |          |                         |
|   | (Y compris Rétroviseur intérieur électrochrome (431).)   |                                     |   |                                      |                                  |  |   |   |   |                                     |          |                         |
|   | En relation avec Pack Advanced Xenon   | <input type="checkbox"/>            | <input type="checkbox"/>                        | <input type="checkbox"/>             |                                  |  | <input type="checkbox"/>                        | <input type="checkbox"/>                    | <input type="checkbox"/>                    | 400,00                              |          |                         |
|   | En relation avec Finition Sport, Luxury ou M Sport   | <input checked="" type="checkbox"/> | <input checked="" type="checkbox"/>             | <input checked="" type="checkbox"/>  |                                  |  | <input checked="" type="checkbox"/>             | <input checked="" type="checkbox"/>         | <input checked="" type="checkbox"/>         |                                     |          |                         |
| 431   | Rétroviseur intérieur électrochrome  | <input type="checkbox"/>            | <input type="checkbox"/>                        | <input type="checkbox"/>             |                                  |  | <input type="checkbox"/>                        | <input type="checkbox"/>                    | <input type="checkbox"/>                    | 180,00                              |          |                         |
|   | En relation avec Finition Sport, Luxury, M Sport ou Pack Advanced Xenon ou 430   | <input checked="" type="checkbox"/> | <input checked="" type="checkbox"/>             | <input checked="" type="checkbox"/>  |                                  |  | <input checked="" type="checkbox"/>             | <input checked="" type="checkbox"/>         | <input checked="" type="checkbox"/>         |                                     |          |                         |
| 508   | Radars de stationnement avant et arrière PDC   | <input type="checkbox"/>            | <input type="checkbox"/>                        | <input type="checkbox"/>             |                                  |  | <input type="checkbox"/>                        | <input type="checkbox"/>                    | <input type="checkbox"/>                    | 250,00                              |          |                         |
|   | avec représentation graphique des obstacles sur l'écran d'information central  |                                     |   |                                      |                                  |  |   |   |   |                                     |          |                         |
|   | En relation avec Finition Luxury ou M Sport  | <input checked="" type="checkbox"/> | <input checked="" type="checkbox"/>             | <input checked="" type="checkbox"/>  |                                  |  | <input checked="" type="checkbox"/>             | <input checked="" type="checkbox"/>         | <input checked="" type="checkbox"/>         |                                     |          |                         |
| 3AG   | Caméra de recul  | <input type="checkbox"/>            | <input type="checkbox"/>                        | <input type="checkbox"/>             |                                  |  | <input type="checkbox"/>                        | <input type="checkbox"/>                    | <input type="checkbox"/>                    | 450,00                              |          |                         |
|   | Assistance lors du stationnement en marche arrière. Affichage de la zone arrière de la voiture sur l'écran central. La caméra est intégrée à côté de la poignée d'ouverture du coffre, au dessus de la plaque d'immatriculation. |                                     |   |                                      |                                  |  |   |   |   |                                     |          |                         |
|   | En relation avec Pack Innovation   | <input checked="" type="checkbox"/> | <input checked="" type="checkbox"/>             | <input checked="" type="checkbox"/>  |                                  |  | <input checked="" type="checkbox"/>             | <input checked="" type="checkbox"/>         | <input checked="" type="checkbox"/>         |                                     |          |                         |

## Équipements optionnels BMW Série 4 Coupé et Cabriolet.

|   | Coupé                     |                           |             |             |             |             | Cabriolet   |                           |             |             | Prix client TTC en € |
|---|---------------------------|---------------------------|-------------|-------------|-------------|-------------|-------------|---------------------------|-------------|-------------|----------------------|
|   | 418d / 420d / 420d xDrive | 425d / 430d / 428i / 435i | 430d xDrive | 435d xDrive | 428i xDrive | 435i xDrive | 420d / 420i | 425d / 430d / 428i / 435i | 435i xDrive | 435d xDrive |                      |
| ■ de série<br>□ en option<br>- non disponible   |                           |                           |             |             |             |             |             |                           |             |             |                      |
| <b>Technique - Assistance au conducteur (suite)</b>   |                           |                           |             |             |             |             |             |                           |             |             |                      |
| <b>5AS Pack Safety</b>  | □                         | □                         | □           |             |             |             | □           | □                         | □           |             | <b>550,00</b>        |
| Analyse des conditions de circulation grâce à une caméra pour anticiper les dangers et assurer une sécurité active optimale. Comprend les fonctions :   |                           |                           |             |             |             |             |             |                           |             |             |                      |
| - Avertisseur de franchissement de ligne (évite les chevauchements involontaires de lignes de délimitation des voies à partir de 70km/h),   |                           |                           |             |             |             |             |             |                           |             |             |                      |
| - Avertisseur de risque de collision (distance de sécurité paramétrable),   |                           |                           |             |             |             |             |             |                           |             |             |                      |
| - Système anti-collision à basse vitesse (freinage d'urgence automatique permettant d'éviter un choc avant ou d'en réduire la portée),  |                           |                           |             |             |             |             |             |                           |             |             |                      |
| - Protection active des piétons (détection des piétons et freinage d'urgence automatique pour éviter un choc ou en réduire la portée, actif jusqu'à 60 km/h dans le champ de vision de la caméra).  |                           |                           |             |             |             |             |             |                           |             |             |                      |
| En relation avec Pack Advanced Safety   | ■                         | ■                         | ■           |             |             |             | ■           | ■                         | ■           |             |                      |
| <b>5AG Avertisseur d'angle mort</b>   | □                         | □                         | □           |             |             |             | □           | □                         | □           |             | <b>600,00</b>        |
| Système radar de surveillance permanente de l'environnement arrière et latéral de la voiture. Aide à la décision en cas de manœuvre de changement de voie. Détection de véhicules dans "l'angle mort" à partir de 20km/h, signal lumineux dans le rétroviseur extérieur et alerte haptique au volant (vibrations) dès l'actionnement du clignotant. |                           |                           |             |             |             |             |             |                           |             |             |                      |
| (Uniquement avec rétroviseurs extérieurs électrochromes et rabattables électriquement (430).)   |                           |                           |             |             |             |             |             |                           |             |             |                      |
| En relation avec Pack Advanced Safety   | ■                         | ■                         | ■           |             |             |             | ■           | ■                         | ■           |             |                      |
| <b>5AL Protection Active des occupants</b>  | □                         | □                         | □           |             |             |             | □           | □                         | □           |             | <b>360,00</b>        |
| Système de sécurité déclenchant en cas de danger (freinage d'urgence notamment) un ensemble de mesures de protection des occupants telles que la fermeture des ouvrants (vitres et toit ouvrant) et la rétractation des ceintures. Inclut également l'Attention Assist, système permettant de détecter un éventuel endormissement du conducteur.    |                           |                           |             |             |             |             |             |                           |             |             |                      |
| En relation avec Pack Advanced Safety   | ■                         | ■                         | ■           |             |             |             | ■           | ■                         | ■           |             |                      |
| <b>5DL Surround View</b>  | □                         | □                         | □           |             |             |             | □           | □                         | □           |             | <b>750,00</b>        |
| 2 Caméras placées dans les pare-chocs avant (caméras d'intersections) permettent d'emprunter sans risques les sorties/intersections avec une mauvaise visibilité. 2 caméras supplémentaires placées sous les rétroviseurs extérieurs permettent une vision "Top View" à 270° sur l'écran de contrôle. (Uniquement avec 508 + 430 + 3AG.)            |                           |                           |             |             |             |             |             |                           |             |             |                      |
| En relation avec Pack Innovation  | ■                         | ■                         | ■           |             |             |             | ■           | ■                         | ■           |             |                      |

|   |  | Coupé                              |                           |   |  | Cabriolet                |                           |                           |  | Prix client TTC en € |
|---|--|------------------------------------|---------------------------|---|--|--------------------------|---------------------------|---------------------------|--|----------------------|
|   |  | 418d / 420d / 420d xDrive          | 425d / 430d / 428i / 435i | 430d xDrive / 435d xDrive / 428i xDrive / 435i xDrive |  | 420d / 420i              | 425d / 430d / 428i / 435i | 435i xDrive / 435d xDrive |  |                      |
| ■ de série  |  |                                    |                           |   |  |                          |                           |                           |  |                      |
| □ en option   |  |                                    |                           |   |  |                          |                           |                           |  |                      |
| - non disponible  |  |                                    |                           |   |  |                          |                           |                           |  |                      |
| Technique - Assistance au conducteur (suite)  |  |                                    |                           |   |  |                          |                           |                           |  |                      |
| <b>5DF Régulateur de vitesse actif ACC +</b>  |  | <input type="checkbox"/> sauf 418d | <input type="checkbox"/>  | <input type="checkbox"/>                              |  | <input type="checkbox"/> | <input type="checkbox"/>  | <input type="checkbox"/>  |  | <b>800,00</b>        |
| Régulateur de vitesse avec gestion de la distance face aux véhicules roulant devant à l'aide de capteurs radar dans le bas du pare-chocs avant, réglage jusqu'à l'arrêt complet du véhicule, démarrage automatique après de courtes durées d'attente (1-3 s), vitesse souhaitée (30-210 km/h) et distances réglables. Système iBrake d'aide à la conduite en embouteillage avec préfreinage d'urgence pour sensibiliser le conducteur du danger. (Uniquement avec 205/2TB + 6WA.)   |  |                                    |                           |   |  |                          |                           |                           |  |                      |
| En relation avec Pack Advanced Safety   |  | ■                                  | ■                         | ■   |  | ■                        | ■                         | ■                         |  |                      |
| <b>5DP Système de manœuvres automatiques "Park Assist"</b>  |  | <input type="checkbox"/>           | <input type="checkbox"/>  | <input type="checkbox"/>                              |  | <input type="checkbox"/> | <input type="checkbox"/>  | <input type="checkbox"/>  |  | <b>360,00</b>        |
| Système de manœuvres automatiques "Park Assist". Créneaux de stationnement facilités par mesure automatique de l'écart entre deux voitures à une vitesse inférieure à 35 km/h. Lorsqu'une place suffisamment grande a été repérée (80 cm de plus que la longueur de la BMW), le système prend en charge les manœuvres de braquage et de contre-braquage tandis que le conducteur agit simplement sur les pédales (et le levier de vitesses). - Stationnement en bataille. - Mise en route automatique des radars d'aide au stationnement avant à l'approche d'un obstacle (Auto PDC). Fonction détection d'obstacles latéraux (side parking aid) (Uniquement avec 508.) |  |                                    |                           |   |  |                          |                           |                           |  |                      |
| <b>610 Affichage Tête Haute HUD Couleur</b>   |  | <input type="checkbox"/>           | <input type="checkbox"/>  | <input type="checkbox"/>                              |  | <input type="checkbox"/> | <input type="checkbox"/>  | <input type="checkbox"/>  |  | <b>1 000,00</b>      |
| Projection sur le pare-brise des principales informations de conduite : navigation, vitesse instantanée, messages d'avertissement du Check-Control, régulateur de vitesse, affichage des listes. L'indicateur de limitation de vitesse (option) et l'avertisseur de franchissement de ligne (option) peuvent également être affichés. Données projetées avec toute la palette de couleurs permettant d'identifier encore plus rapidement les informations. Réglage de la luminosité, du positionnement de l'affichage et des données affichées via l'iDrive. (comprend l'option Tableau de bord avec Technologie "Black Panel".)  |  |                                    |                           |   |  |                          |                           |                           |  |                      |
| En relation avec Pack Innovation  |  | ■                                  | ■                         | ■   |  | ■                        | ■                         | ■                         |  |                      |

## Équipements optionnels BMW Série 4 Coupé et Cabriolet.

|   |   |   |   | Coupé              |             |             |             | Cabriolet   |             |             |             |                      |
|---|---|---|---|--------------------|-------------|-------------|-------------|-------------|-------------|-------------|-------------|----------------------|
|   |   |   |   | 418d / 420d / 420i | 420d xDrive | 425d / 430d | 428i / 435i | 430d xDrive | 435d xDrive | 428i xDrive | 435i xDrive | Prix client TTC en € |
| ■ de série<br>□ en option<br>- non disponible   |   |   |   |                    |             |             |             |             |             |             |             |                      |
| Technique - Assistance au conducteur (suite)  |   |   |   |                    |             |             |             |             |             |             |             |                      |
| 6WA   | Écran d'informations haute résolution pour le combiné d'instrumentation | □ | □ | □                  | □           | □           | □           | □           | □           | □           | 160,00      |                      |
| - Écran à haute résolution (640px x 160px) en bas à droite du combiné   |   |   |   |                    |             |             |             |             |             |             |             |                      |
| - Affichage graphique de la consommation instantanée dans le compte-tours   |   |   |   |                    |             |             |             |             |             |             |             |                      |
| - Affichage des messages d'avertissement du Check-Control à l'aide de symboles et de texte  |   |   |   |                    |             |             |             |             |             |             |             |                      |
| - Affichage des informations de guidage avec indication de la voie à emprunter et zoom carrefour en combinaison avec les systèmes de navigation   |   |   |   |                    |             |             |             |             |             |             |             |                      |
| - Affichage élargi de listes (par ex. annuaire)   |   |   |   |                    |             |             |             |             |             |             |             |                      |
| En relation avec Pack BMW ConnectedDrive ou Pack Innovation ou Navigation multimédia Professional ou Finition Luxury ou Affichage Tête Haute HUD Couleur  |   | ■ | ■ | ■                  | ■           | ■           | ■           | ■           | ■           | ■           |             |                      |
| 8TH   | Indicateur de limitation de vitesse                                     | □ | □ | □                  | □           | □           | □           | □           | □           | □           | 350,00      |                      |
| Affichage des panneaux de limitation de vitesse sur le combiné d'instrumentation et affichage des indications d'interdiction de dépasser.   |   |   |   |                    |             |             |             |             |             |             |             |                      |
| Inclut l'inscription "ConnectedDrive" sur le pare-brise.  |   |   |   |                    |             |             |             |             |             |             |             |                      |
| (Uniquement avec Système de navigation (606 ou 609) + 6WA.  |   |   |   |                    |             |             |             |             |             |             |             |                      |
| Indisponible avec Bandeau pare-soleil gris pour le pare-brise (3AP).)   |   |   |   |                    |             |             |             |             |             |             |             |                      |
| Technique - Eclairage   |   |   |   |                    |             |             |             |             |             |             |             |                      |
| 5AC   | Feux de route anti-éblouissement  | □ | □ | □                  | □           | □           | □           | □           | □           | □           | 150,00      |                      |
| Passage automatique des feux de route aux feux de croisement en fonction des conditions de circulation.   |   |   |   |                    |             |             |             |             |             |             |             |                      |
| Capteur de luminosité spécifique situé sur la face avant du rétroviseur intérieur. Contrôle manuel possible.  |   |   |   |                    |             |             |             |             |             |             |             |                      |
| (Uniquement avec 431.)  |   |   |   |                    |             |             |             |             |             |             |             |                      |
| En relation avec Pack Advanced Xenon ou Pack Advanced Full LED  |   | ■ | ■ | ■                  | ■           | ■           | ■           | ■           | ■           | ■           |             |                      |
| Sièges  |   |   |   |                    |             |             |             |             |             |             |             |                      |
| 459   | Sièges avant électriques à mémoires électriques                         | □ | □ | -                  | 425d / 428i | -           | ■           | ■           | ■           | ■           | 1 110,00    |                      |
| Réglage électrique de la hauteur du siège, avance du siège, inclinaison du siège et inclinaison du dossier (appuis-tête réglables manuellement). Deux mémoires pour le siège conducteur, y compris mémoire pour le rétroviseur extérieur côté conducteur. Rétroviseur extérieur côté passager avec aide au parking (enclenchement de la fonction guide-trottoir au passage de la marche arrière). |   | - | ■ | ■                  | 430d / 435i | ■           | -           | -           | -           | -           |             |                      |
| En relation avec Finition Luxury  |   | ■ | ■ | ■                  | ■           | ■           | -           | -           | -           | -           |             |                      |

|                    |   | Coupé                     |                           |   |             | Cabriolet                 |                           |                      |  |  |
|--------------------|---|---------------------------|---------------------------|---|-------------|---------------------------|---------------------------|----------------------|--|--|
|                    |   | 418d / 420d / 420d xDrive | 425d / 430d / 428i / 435i | 430d xDrive / 435d xDrive / 428i xDrive / 435i xDrive | 420d / 420i | 425d / 430d / 428i / 435i | 435i xDrive / 435d xDrive | Prix client TTC en € |  |  |
| ■ de série         |   |                           |                           |   |             |                           |                           |                      |  |  |
| □ en option        |   |                           |                           |   |             |                           |                           |                      |  |  |
| - non disponible   |   |                           |                           |   |             |                           |                           |                      |  |  |
| Sièges (suite)     |   |                           |                           |   |             |                           |                           |                      |  |  |
| 465                | Banquette arrière rabattable 40/20/40   | □                         | □                         | □   | -           | -                         | -                         | 300,00               |  |  |
|                    | En relation avec Finition Luxury ou M Sport   | ■                         | ■                         | ■   | -           | -                         | -                         |                      |  |  |
| 465                | Trappe à skis élargie et dossier de banquette rabattable  | -                         | -                         | -   | □           | □                         | □                         | 210,00               |  |  |
|                    | En relation avec Finition Sport, Luxury ou M Sport  | -                         | -                         | -   | ■           | ■                         | ■                         |                      |  |  |
| 481                | Sièges Advanced pour conducteur et passager avant   | □                         | □<br>425d / 430d / 428i   | □<br>428i / 430d xDrive                               | □           | □                         | □                         | 560,00               |  |  |
|                    | Joues de sièges plus relevées, largeur des dossiers réglable électriquement, longueur de l'assise et inclinaison du siège réglables manuellement.   | -                         | ■<br>435i                 | ■<br>435i / 435d xDrive                               |             |                           |                           |                      |  |  |
|                    | En relation avec Finition Sport, Luxury ou M Sport  | ■                         | ■                         | ■   | ■           | ■                         | ■                         |                      |  |  |
| 488                | Sièges avant avec appui lombaire ajustable  | □                         | □                         | □   | □           | □                         | □                         | 290,00               |  |  |
| 494                | Sièges avant chauffants   | □                         | □                         | □   | □           | □                         | □                         | 400,00               |  |  |
|                    | Chauffage de l'assise et du dossier, parties centrales et latérales. Trois niveaux de réglage.  |                           |                           |   |             |                           |                           |                      |  |  |
|                    | En relation avec Finition Luxury  | -                         | -                         | -   | ■           | ■                         | ■                         |                      |  |  |
|                    | En relation avec Pack OpenDrive   | -                         | -                         | -   | ■           | ■                         | ■                         |                      |  |  |
| Volants            |   |                           |                           |   |             |                           |                           |                      |  |  |
| 248                | Volant chauffant  | □                         | □                         | □   | □           | □                         | □                         | 200,00               |  |  |
|                    | En relation avec Pack OpenDrive   | -                         | -                         | -   | ■           | ■                         | ■                         |                      |  |  |
| 2XE                | Surpiqure noire pour volant Sport   | □                         | □                         | □   | □           | □                         | □                         | 0,00                 |  |  |
| Sport              | (Uniquement avec Finition Sport.)   |                           |                           |   |             |                           |                           |                      |  |  |
| 710                | Volant M gainé cuir   | □                         | □                         | □   | □           | □                         | □                         | 200,00               |  |  |
|                    | Volant trois branches avec touches multifonctions et design M spécifique, diamètre 373mm en cuir lisse noir "Walknappa". Badges M et inserts chromés. Pommeau de levier de boîte de vitesses manuelle avec badge M. Pommeau de levier, soufflet de boîte de vitesses et soufflet de frein à main recouverts de cuir noir lisse "Walknappa". |                           |                           |   |             |                           |                           |                      |  |  |
|                    | En relation avec Finition M Sport   | ■                         | ■                         | ■   | ■           | ■                         | ■                         |                      |  |  |
| Confort climatique |   |                           |                           |   |             |                           |                           |                      |  |  |
| 420                | Vitrage calorifuge  | □                         | □                         | □   | -           | -                         | -                         | 360,00               |  |  |
|                    | Lunette arrière et vitres latérales arrière plus fortement teintées. Réduit l'éblouissement et garantit une température agréable dans l'habitacle par forte chaleur. Teintage conforme à la législation en vigueur.   |                           |                           |   |             |                           |                           |                      |  |  |

## Équipements optionnels BMW Série 4 Coupé et Cabriolet.

|   |  | Coupé                 |             |                            |             |             | Cabriolet   |             |             |  |          | Prix client<br>TTC en € |
|---|--|-----------------------|-------------|----------------------------|-------------|-------------|-------------|-------------|-------------|--|----------|-------------------------|
|   |  | 418d /<br>420d / 420i | 420d xDrive | 425d / 430d<br>428i / 435i | 430d xDrive | 435d xDrive | 428i xDrive | 435i xDrive | 435d xDrive |  |          |                         |
| ■ de série<br>□ en option<br>- non disponible |  |                       |             |                            |             |             |             |             |             |  |          |                         |
| Confort climatique (suite)                    |  |                       |             |                            |             |             |             |             |             |  |          |                         |
| 534   | <b>Climatisation automatique 3 zones</b>   | □                     | □           | □                          |             |             | □           | □           | □           |  | 660,00   |                         |
|   | Réglages séparés gauche / droite, capteur d'humidité, capteur d'ensoleillement, filtre à charbon actif et microfiltre, touche "Max-Cool" permettant de sélectionner la puissance de refroidissement maximale. Mémorisation de la température et du débit grâce aux réglages individualisés Personal Profile. Inclut les aérateurs arrières avec molette de stratification. |                       |             |                            |             |             |             |             |             |  |          |                         |
|   | En relation avec Finition Sport, Luxury ou M Sport   | ■                     | ■           | ■                          |             |             | ■           | ■           | ■           |  |          |                         |
| 4NH   | <b>Chauffage de nuque</b>  | -                     | -           | -                          |             |             | □           | □           | □           |  | 450,00   |                         |
|   | En relation avec Finition Luxury ou Pack OpenDrive   | -                     | -           | -                          |             |             | ■           | ■           | ■           |  |          |                         |
| Équipement fonctionnel intérieur et extérieur |  |                       |             |                            |             |             |             |             |             |  |          |                         |
| 3AC   | <b>Crochet d'attelage entièrement automatique</b>  | □                     | □           | □                          |             |             | □           | □           | □           |  | 1 050,00 |                         |
| 302   | <b>Alarme antivol</b>  | □                     | □           | □                          |             |             | □           | □           | □           |  | 550,00   |                         |
| 322   | <b>Accès Confort</b>   | □                     | □           | □                          |             |             | □           | □           | □           |  | 650,00   |                         |
|   | Ouverture et fermeture sans clé de la voiture via les portes avant ou le hayon. Inclut l'éclairage de la zone d'accès à la voiture, intégré aux poignées de portes.  |                       |             |                            |             |             |             |             |             |  |          |                         |
|   | <b>Fonction supplémentaire spécifique à la version Coupé :</b>   |                       |             |                            |             |             |             |             |             |  |          |                         |
|   | Ouverture sans contact du coffre "Smart Opener" : fonction d'ouverture sans contact du coffre par détection d'un mouvement précis du pied sous le bouclier arrière.  |                       |             |                            |             |             |             |             |             |  |          |                         |
|   | <b>Fonction supplémentaire spécifique à la version Cabriolet :</b>   |                       |             |                            |             |             |             |             |             |  |          |                         |
|   | Ouverture ou fermeture à distance du toit rigide rétractable par une pression longue sur la touche de la clé radiocommandée.   |                       |             |                            |             |             |             |             |             |  |          |                         |
|   | En relation avec Pack OpenDrive  | -                     | -           | -                          |             |             | ■           | ■           | ■           |  |          |                         |
| 403   | <b>Toit ouvrant en verre coulissant et entrebâillable électriquement</b>   | □                     | □           | □                          |             |             | -           | -           | -           |  | 1 200,00 |                         |
| 415   | <b>Store pare-soleil électrique pour lunette arrière</b>   | □                     | □           | □                          |             |             | -           | -           | -           |  | 340,00   |                         |
| 575   | <b>Prises de courant 12V supplémentaires</b>   | □                     | □           | □                          |             |             | □           | □           | □           |  | 20,00    |                         |
| Z34   | <b>Kit non-fumeurs</b>   | □                     | □           | □                          |             |             | □           | □           | □           |  | 0,00     |                         |

|  |                                       | Coupé              |             |                           |             | Cabriolet   |             |             |             | Prix client TTC en € |
|--|---------------------------------------|--------------------|-------------|---------------------------|-------------|-------------|-------------|-------------|-------------|----------------------|
|  |                                       | 418d / 420d / 420i | 420d xDrive | 425d / 430d / 428i / 435i | 430d xDrive | 435d xDrive | 428i xDrive | 435i xDrive | 435d xDrive |                      |
| ■ de série   |                                       |                    |             |                           |             |             |             |             |             |                      |
| □ en option  |                                       |                    |             |                           |             |             |             |             |             |                      |
| - non disponible   |                                       |                    |             |                           |             |             |             |             |             |                      |
| Multimédia   |                                       |                    |             |                           |             |             |             |             |             |                      |
| <b>606</b>   | <b>Navigation multimédia Business</b> | □                  | □           | □                         |             |             |             |             |             | <b>1 400,00</b>      |
| <ul style="list-style-type: none"> <li>- Nouveau processeur interne pour une vitesse de calcul et d'affichage inédite. Nouvelle interface utilisateur avec animations fluides et graphismes 3D issus de la Navigation multimédia Professional.</li> <li>- Ecran couleur 6,5" (16,5 cm) haute résolution (800 x 480 pixels).</li> </ul>   |                                       |                    |             |                           |             |             |             |             |             |                      |
| <b>Multimédia :</b>  |                                       |                    |             |                           |             |             |             |             |             |                      |
| <ul style="list-style-type: none"> <li>- Fonctionnalité SIRI en combinaison avec un iPhone compatible</li> </ul>   |                                       |                    |             |                           |             |             |             |             |             |                      |
| NB : il n'y pas d'espace disponible sur le disque dur pour le stockage de fichiers audio.  |                                       |                    |             |                           |             |             |             |             |             |                      |
| <b>Navigation :</b>  |                                       |                    |             |                           |             |             |             |             |             |                      |
| <ul style="list-style-type: none"> <li>- Guidage à destination par flèches et/ou cartes en 2D (orientation Nord ou sens de la marche) ou mode "Bird view" en perspective</li> <li>- Mode nuit programmable</li> <li>- Echelle de 50m à 3000km</li> <li>- Cartographie de l'Europe contenant plus de 6,2 millions de points d'intérêts dont 1,2 million pour la France</li> <li>- Représentation 3D de certains points d'intérêts</li> <li>- Planification d'itinéraire et guidage dynamique selon information trafic TMC</li> <li>- Critères d'itinéraires alternatifs</li> <li>- Mise à jour de la carte par programmation en atelier après-vente ou clé USB à acheter en concession</li> <li>- Commande du système de navigation par entrée vocale possible uniquement en combinaison avec l'option Connectivité avancée (6NS)</li> <li>- Rappel des indications fléchées de guidage, des voies et des zooms d'intersections sur le combiné d'instrumentation en combinaison avec l'option 6WA</li> <li>- Pour les modèles dotés de la boîte de vitesses automatique, fonctionnalité ConnectedShift utilisant les données de navigation afin de proposer une gestion proactive (anticipant les virages, la déclivité, etc.) de la boîte de vitesse automatique</li> <li>- Affichage de la puissance et du couple instantané sur l'écran central</li> <li>- Mise à jour gratuites des données cartographiques pendant 3 ans chez votre concessionnaire (hors frais de main d'oeuvre éventuels) ou par téléchargement sur le BMW ConnectedDrive Store (nécessite une clé USB &gt; 30Go, à partir de novembre 2015).</li> </ul> |                                       |                    |             |                           |             |             |             |             |             |                      |
| <b>NB : La plupart des services BMW ConnectedDrive est désormais disponible avec la Navigation multimédia Business.</b>  |                                       |                    |             |                           |             |             |             |             |             |                      |
| En relation avec Finition Sport ou M Sport   |                                       | ■                  | ■           | ■                         | ■           | ■           | ■           | ■           | ■           |                      |

## Équipements optionnels BMW Série 4 Coupé et Cabriolet.

|   | Coupé                     |                           |   |  |  |  | Cabriolet   |                           |                           |                      |
|---|---------------------------|---------------------------|---|--|--|--|-------------|---------------------------|---------------------------|----------------------|
|   | 418d / 420d / 420d xDrive | 425d / 430d / 428i / 435i | 430d xDrive / 435d xDrive / 428i xDrive / 435i xDrive |  |  |  | 420d / 420i | 425d / 430d / 428i / 435i | 435i xDrive / 435d xDrive | Prix client TTC en € |
| <div> <div>■ de série</div> <div>□ en option</div> <div>- non disponible</div> </div>   |                           |                           |   |  |  |  |             |                           |                           |                      |
| <b>Multimédia (suite)</b>   |                           |                           |   |  |  |  |             |                           |                           |                      |
| <b>609 Navigation multimédia Professional</b>   | □                         | □                         | □   |  |  |  | □           | □                         | □                         | <b>2 350,00</b>      |
| En plus de la Navigation multimédia Business<br>- "Controller" iDrive Touch permettant la saisie de caractères sur le pavé tactile<br>- Ecran couleur 8,8" (22,4 cm) haute résolution (1280 x 480 pixels)<br>- Fonctionnalité écran séparé<br><br><b>Navigation :</b><br>- Navigation avec modélisation des bâtiments en 3D pour les grandes villes européennes et affichage photoréaliste de leurs principaux monuments.<br>- Assistant proactif de décélération indiquant au conducteur le moment idéal pour relâcher l'accélérateur avant un virage ou une baisse de vitesse réglementaire afin de réduire la consommation.<br>- Mise à jour gratuites des données cartographiques pendant 3 ans chez votre concessionnaire (hors frais de main-d'oeuvre éventuels) ou par téléchargement sur le ConnectedDrive Store (nécessite une clé USB > 30Go, à partir de novembre 2015) ou automatiquement via la technologie Over The Air (4 fois par an).<br><br><b>Multimédia :</b><br>- Espace dédié de 20,5 Go sur le disque dur pour les données audio personnelles.<br>- Base de données Gracenote fournissant le détail des titres musicaux. |                           |                           |   |  |  |  |             |                           |                           |                      |
| En relation avec Finition Sport ou M Sport  | □                         | □                         | □   |  |  |  | □           | □                         | □                         | <b>850,00</b>        |
| En relation avec Finition Luxury et Pack BMW ConnectedDrive   | ■                         | ■                         | ■   |  |  |  | ■           | ■                         | ■                         |                      |
| <b>654 Tuner DAB</b>  | □                         | □                         | □   |  |  |  | □           | □                         | □                         | <b>330,00</b>        |
| Permet la réception de la radio numérique et offre une qualité sonore proche du CD. Des informations supplémentaires comme le titre et l'interprète sont transmises sous forme de texte.<br>Remarque : la Radio Numérique Terrestre est disponible à Paris, Marseille et Nice depuis juin 2014 tandis que les villes de Nantes et de Lyon sont en phase d'expérimentation.  |                           |                           |   |  |  |  |             |                           |                           |                      |

|  | Coupé                               |                                     |                                     |             |             |             | Cabriolet                           |                                     |                                     |             | Prix client TTC en € |
|--|-------------------------------------|-------------------------------------|-------------------------------------|-------------|-------------|-------------|-------------------------------------|-------------------------------------|-------------------------------------|-------------|----------------------|
|  | 418d / 420d / 420i                  | 420d xDrive                         | 425d / 430d                         | 428i / 435i | 430d xDrive | 435d xDrive | 420d / 420i                         | 425d / 430d                         | 428i / 435i                         | 435i xDrive |                      |
| <div> <div></div> de série <div></div> en option <div>- non disponible</div> </div>  |                                     |                                     |                                     |             |             |             |                                     |                                     |                                     |             |                      |
| <b>Multimédia (suite)</b>  |                                     |                                     |                                     |             |             |             |                                     |                                     |                                     |             |                      |
| <b>6NS Connectivité avancée*</b><br><b>Intégration optimisée :</b><br>- Système de commande vocale avancé,<br>- Présence de 2 micros,<br>- Branchement possible du téléphone portable par adaptateur Snap-in pour recharge du téléphone et connexion à l'antenne extérieure de la voiture (cet adaptateur doit être commandé en accessoire).<br><br><b>Fonctionnalités media et de communication supplémentaires pilotables depuis l'iDrive sur l'écran de contrôle :</b><br>- Synchronisation de l'agenda/tâches/notes provenant du téléphone,<br>- Affichage des sms et e-mails du téléphone,<br>- Dictée vocale des sms et e-mails**<br>- Visualisation des photos des contacts du carnet d'adresses,<br>- Jumelage possible de 2 téléphones et d'un lecteur audio,<br>- Affichage des pochettes d'album,<br>- Lecture, sélection, et affichage des pochettes d'album en streaming sans fil des titres audio stockés sur iPhone via connexion Bluetooth,<br>- Lecture des fichiers vidéos via port USB,<br>- Mise à jour logicielle via port USB. | <input type="checkbox"/>            | <input type="checkbox"/>            | <input type="checkbox"/>            |             |             |             | <input type="checkbox"/>            | <input type="checkbox"/>            | <input type="checkbox"/>            |             | <b>510,00</b>        |
| En relation avec Finition Sport ou M Sport   | <input type="checkbox"/>            | <input type="checkbox"/>            | <input type="checkbox"/>            |             |             |             | <input type="checkbox"/>            | <input type="checkbox"/>            | <input type="checkbox"/>            |             | <b>510,00</b>        |
| En relation avec Finition Luxury   | <input type="checkbox"/>            | <input type="checkbox"/>            | <input type="checkbox"/>            |             |             |             | <input type="checkbox"/>            | <input type="checkbox"/>            | <input type="checkbox"/>            |             | <b>410,00</b>        |
| En relation avec Pack BMW ConnectedDrive   | <input checked="" type="checkbox"/> | <input checked="" type="checkbox"/> | <input checked="" type="checkbox"/> |             |             |             | <input checked="" type="checkbox"/> | <input checked="" type="checkbox"/> | <input checked="" type="checkbox"/> |             |                      |
| <b>601 Fonction TV</b><br>Réception numérique.<br>(uniquement avec Navigation multimédia Professional.)  | <input type="checkbox"/>            | <input type="checkbox"/>            | <input type="checkbox"/>            |             |             |             | <input type="checkbox"/>            | <input type="checkbox"/>            | <input type="checkbox"/>            |             | <b>1 200,00</b>      |
| <b>676 Système Hi-Fi</b><br>Système Hi-Fi muni de 9 haut-parleurs (2 graves centraux, 5 mediums, 2 aigus). 205 W de puissance d'amplification.   | <input type="checkbox"/>            | <input type="checkbox"/>            | <input type="checkbox"/>            |             |             |             | <input type="checkbox"/>            | <input type="checkbox"/>            | <input type="checkbox"/>            |             | <b>400,00</b>        |
| <b>688 Système Hi-Fi Harman Kardon</b><br>Système Hi-Fi muni de 16 haut-parleurs Harman Kardon : 2 graves centraux, 7 mediums et 7 aigus.<br>Mode Surround pour sonorité spatiale optimale.<br>Amplificateur numérique avec équilibrage spécifique à la voiture.<br>Puissance d'amplification : 600 W.   | <input type="checkbox"/>            | <input type="checkbox"/>            | <input type="checkbox"/>            |             |             |             | <input type="checkbox"/>            | <input type="checkbox"/>            | <input type="checkbox"/>            |             | <b>1 100,00</b>      |

\* Compatibilité des différentes fonctionnalités avec les téléphones Bluetooth recommandés sur : [www.bmw.fr/bluetooth](http://www.bmw.fr/bluetooth)

\*\* Uniquement en combinaison avec la Navigation multimedia Professional et un compte ConnectedDrive. Abonnement à souscrire auprès de la société Nuance® (24,95 € TTC par an).

## Équipements optionnels BMW Série 4 Coupé et Cabriolet.

|  | Coupé                     |                           |             |             |             |             | Cabriolet   |                           |             |             | Prix client TTC en € |
|--|---------------------------|---------------------------|-------------|-------------|-------------|-------------|-------------|---------------------------|-------------|-------------|----------------------|
|  | 418d / 420d / 420d xDrive | 425d / 430d / 428i / 435i | 430d xDrive | 435d xDrive | 428i xDrive | 435i xDrive | 420d / 420i | 425d / 430d / 428i / 435i | 435i xDrive | 435d xDrive |                      |

■ de série  
□ en option  
- non disponible

### Services télématiques BMW ConnectedDrive

Les services télématiques BMW ConnectedDrive utilisent une carte SIM pré-activée d'usine fonctionnant dans la plupart des pays d'Europe (sauf option Internet) sans surcoût. La date de début des services correspond à la date de première préparation à la route de la voiture par le Concessionnaire livreur. Les services sont à usage illimité pendant la durée du contrat. Les conditions générales d'utilisation des services sont consultables sur le site internet [www.bmw.fr/connecteddrive](http://www.bmw.fr/connecteddrive). Pour tout renseignement sur les services BMW ConnectedDrive vous pouvez contacter votre concessionnaire BMW ou joindre le Centre d'Interactions Clients de BMW France au 0810 277 478 (du lundi au vendredi, de 8h30 à 19h00, prix d'un appel local depuis un poste fixe).

### BMW ConnectedDrive

Mieux connecté. Encore plus libre.



#### 6AK Services ConnectedDrive (3 ans)

Portail d'informations embarqué permettant notamment la réception des données suivantes : actualités (dépêches AFP), actualités personnalisées (flux RSS), prévisions météorologiques, guide de voyage (infos légales, webcams, parkings), import d'itinéraires (BMW Routes), recherche locale Google™, Google Send to Car™, images à destination Google™ Street View et Panoramio, fonction Send to Phone de la destination du GPS, transfert du profil conducteur, bureau mobile (compte de messagerie e-mail privé, répertoire de contacts).

Inclut également les fonctionnalités **BMW Apps<sup>1</sup>** :

Commande sur l'écran de la voiture de l'application pour smartphones BMW Connected (twitter, webradios, calendrier, wikilocal, last mile navigation) ainsi que des applications tierces dont AUPEO!, Deezer, TuneIn, Napster et Spotify.

BMW Apps nécessite la connexion d'un smartphone Apple iPhone ou Android (version 4.2.2 ou supérieure). Les applications compatibles diffèrent selon les smartphones.

Personnalisation et paramétrages des services à effectuer sur le portail Internet "My BMW ConnectedDrive" :

[www.bmw-connecteddrive.fr](http://www.bmw-connecteddrive.fr).

□ □ □ □ □ 360,00

Bouquet Services ConnectedDrive ou  
Pack BMW ConnectedDrive

■ ■ ■ ■ ■ ■

<sup>1</sup> La compatibilité de l'interface du véhicule avec les terminaux mobiles (via USB ou adaptateur Snap-in) ainsi que les applications offertes (Apps) diffère suivant les différents terminaux et peut changer en particulier en fonction des différentes versions de logiciels d'un terminal. La compatibilité entre le véhicule, l'appareil mobile et les applications est donc largement tributaire de la version de logiciel du terminal. D'autres facteurs externes (par ex. couverture et qualité du réseau, interfaces avec les plates-formes tierces, état de service de l'appareil mobile) peuvent parfois entraîner des restrictions de fonctionnement sporadiques même si les appareils travaillent généralement de manière fiable. Certaines applications font appel à des services de tiers offerts via Internet ; ceux-ci ont des impacts sur le fonctionnement, ce qui peut conduire à des restrictions, par exemple lorsque les fournisseurs modifient l'interface de l'interface de votre véhicule, les applications ainsi que les services offerts par des tiers.

La BMW Connected App est disponible dans la boutique d'applications du système d'exploitation utilisé par le terminal. Les mises à jour sont possibles sans supplément de prix, des extensions peuvent en revanche être payantes. Une connexion des données par haut débit est nécessaire ; les coûts correspondants (par ex. service de données en itinérance) sont partie constitutive du contrat du client avec le fournisseur de téléphonie mobile.

Toutes les applications ne peuvent être utilisées qu'en parfaite conformité avec le code de la route et uniquement lorsque les conditions le permettent. La sécurité du conducteur et des passagers ainsi que le respect des autres usagers de la route doivent rester prioritaire en toutes circonstances.

|   |  |  |  | Coupé                     |                           |   |             | Cabriolet                 |                           |                      |  |  |
|---|--|--|--|---------------------------|---------------------------|---|-------------|---------------------------|---------------------------|----------------------|--|--|
|   |  |  |  | 418d / 420d / 420d xDrive | 425d / 430d / 428i / 435i | 430d xDrive / 435d xDrive / 428i xDrive / 435i xDrive | 420d / 420i | 425d / 430d / 428i / 435i | 435i xDrive / 435d xDrive | Prix client TTC en € |  |  |
| <div><div>■ de série</div><div>□ en option</div><div>- non disponible</div></div>   |  |  |  |                           |                           |   |             |                           |                           |                      |  |  |
| Services télématiques BMW ConnectedDrive (suite)  |  |  |  |                           |                           |   |             |                           |                           |                      |  |  |
| <b>6AM Information Trafic en Temps Réel RTTI (3 ans)</b>  |  |  |  | □                         | □                         | □   | □           | □                         | □                         | 160,00               |  |  |
| Information trafic précise et en temps réel pour la navigation, désormais également disponible en combinaison avec Navigation Multimédia Business. Couverture très large du réseau européen : autoroutes, routes nationales et grands axes urbains. En combinaison avec Navigation Multimédia Professional : utilise désormais les historiques des conditions de circulation pour proposer des itinéraires alternatifs adaptés aux heures de pointe. (Uniquement avec 6AK et un système de navigation.)                         |  |  |  |                           |                           |   |             |                           |                           |                      |  |  |
| Bouquet Services ConnectedDrive ou Pack BMW ConnectedDrive  |  |  |  | ■                         | ■                         | ■   | ■           | ■                         | ■                         |                      |  |  |
| <b>6AN Conciergerie (3 ans)</b>   |  |  |  | □                         | □                         | □   | □           | □                         | □                         | 260,00               |  |  |
| Service permettant d'obtenir des renseignements, numéros de téléphone ou des adresses de points d'intérêts (exemples : restaurants, localisation et réservation d'hôtels) et de les recevoir directement dans le système de navigation. Disponible 24h/24, 7j/7, réponse en français même si appel émis depuis de nombreux pays d'europe. (Uniquement avec 6AK.)  |  |  |  |                           |                           |   |             |                           |                           |                      |  |  |
| Bouquet Services ConnectedDrive ou Pack BMW ConnectedDrive  |  |  |  | ■                         | ■                         | ■   | ■           | ■                         | ■                         |                      |  |  |
| <b>6AP Fonctions "Ma BMW à distance" (durée de vie de la voiture)</b>   |  |  |  | □                         | □                         | □   | □           | □                         | □                         | 50,00                |  |  |
| En combinaison avec l'application gratuite "My BMW Remote" pour Smartphone (iPhone™ et téléphones Android), possibilité de commander la voiture à distance : <ul style="list-style-type: none"><li>- verrouillage et déverrouillage des portes,</li><li>- affichage de l'emplacement de la voiture (dans un rayon de 1,5 km),</li><li>- envoi d'adresses vers le système de navigation de la voiture,</li><li>- appel de phares et avertisseur sonore,</li><li>- activation de la ventilation.</li></ul> (Uniquement avec 6AK.) |  |  |  |                           |                           |   |             |                           |                           |                      |  |  |
| Bouquet Services ConnectedDrive ou Pack BMW ConnectedDrive  |  |  |  | ■                         | ■                         | ■   | ■           | ■                         | ■                         |                      |  |  |
| <b>7S9 Bouquet Services BMW ConnectedDrive</b>  |  |  |  | □                         | □                         | □   | □           | □                         | □                         | 700,00               |  |  |
| Inclut les Services BMW ConnectedDrive suivant :<br><b>6AK</b> - Services ConnectedDrive (3 ans)<br><b>6AM</b> - Information Trafic en Temps Réel RTTI (3 ans)<br><b>6AN</b> - Conciergerie (3 ans)<br><b>6AP</b> - Fonctions "Ma BMW à distance" (à vie)   |  |  |  |                           |                           |   |             |                           |                           |                      |  |  |
| En relation avec Pack ConnectedDrive  |  |  |  | ■                         | ■                         | ■   | ■           | ■                         | ■                         |                      |  |  |

## Équipements optionnels BMW Série 4 Coupé et Cabriolet.

|  | Coupé                     |                           |   |  |  |  | Cabriolet                |                           |                           |  | Prix client TTC en € |
|--|---------------------------|---------------------------|---|--|--|--|--------------------------|---------------------------|---------------------------|--|----------------------|
|  | 418d / 420d / 420d xDrive | 425d / 430d / 428i / 435i | 430d xDrive / 435d xDrive / 428i xDrive / 435i xDrive |  |  |  | 420d / 420i              | 425d / 430d / 428i / 435i | 435i xDrive / 435d xDrive |  |                      |
| <div> <div></div> de série <div></div> en option <div>- non disponible</div> </div>  |                           |                           |   |  |  |  |                          |                           |                           |  |                      |
| <b>Services télématiques BMW ConnectedDrive (suite)</b>  |                           |                           |   |  |  |  |                          |                           |                           |  |                      |
| <b>6AR Internet (1 an)</b><br>Navigateur internet pour visualiser des pages web sur l'écran central de la voiture. Uniquement à l'arrêt. Service utilisant une carte SIM 4G pré-activée d'usine. Ne fonctionne que sur le territoire français.<br>Durée du service = 1 an à partir de la date de première préparation à la route de la voiture. Usage illimitée pendant cette période.<br>(Uniquement avec Pack BMW ConnectedDrive.)   | <input type="checkbox"/>  | <input type="checkbox"/>  | <input type="checkbox"/>                              |  |  |  | <input type="checkbox"/> | <input type="checkbox"/>  | <input type="checkbox"/>  |  | <b>110,00</b>        |
| <b>6FV Musique à la demande "Online Entertainment"</b><br>Ce service offre un accès direct et illimité à plus de 20 millions de titres musicaux via la Navigation multimédia Professional en ouvrant un compte auprès d'un partenaire fournisseur de musique (rara ou Napster). Les titres téléchargés sont enregistrés sur le disque dur de la voiture (non exportables) et accessibles pendant la durée de l'abonnement. Comprend un an de forfait data illimité et un an d'abonnement auprès du partenaire.<br>Abonnement compatible sur autres terminaux (smartphone, tablette, PC). Accès en ligne possible dans six pays sans frais de roaming : France, Allemagne, Espagne, Grande Bretagne, Italie et Pays-Bas. Renouvellement du forfait data et de l'abonnement après la 1 <sup>ère</sup> année d'utilisation pour 220 Euros / an.<br>(Uniquement avec Pack BMW ConnectedDrive.) | <input type="checkbox"/>  | <input type="checkbox"/>  | <input type="checkbox"/>                              |  |  |  | <input type="checkbox"/> | <input type="checkbox"/>  | <input type="checkbox"/>  |  | <b>400,00</b>        |




Rendez-vous sur [www.bmw.fr](http://www.bmw.fr) ou chez votre Concessionnaire BMW pour découvrir et configurer le modèle de votre choix mais également connaître les éventuelles contraintes et disponibilités liées aux équipements.





## Équipements optionnels BMW Série 4 Coupé et Cabriolet.

|   |  | Coupé                                |                            |  |                          |                            | Cabriolet                  |                          |                          | Prix client<br>TTC en € |
|---|--|--------------------------------------|----------------------------|--|--------------------------|----------------------------|----------------------------|--------------------------|--------------------------|-------------------------|
|   |  | 418d /<br>420d / 420i<br>420d xDrive | 425d / 430d<br>428i / 435i | 430d xDrive<br>435d xDrive<br>428i xDrive<br>435i xDrive | 420d / 420i              | 425d / 430d<br>428i / 435i | 435i xDrive<br>435d xDrive |                          |                          |                         |
| <div><input type="checkbox"/> de série</div> <div><input checked="" type="checkbox"/> en option</div> <div>- non disponible</div> |  |                                      |                            |  |                          |                            |                            |                          |                          |                         |
| BMW Individual  |  |                                      |                            |  |                          |                            |                            |                          |                          |                         |
| ind   | Teinte de carrosserie métallisée BMW Individual  | <input type="checkbox"/>             | <input type="checkbox"/>   | <input type="checkbox"/>                                 | <input type="checkbox"/> | <input type="checkbox"/>   | <input type="checkbox"/>   | <input type="checkbox"/> | <input type="checkbox"/> | 2 100,00                |
|   | X02 - Citrinschwarz  |                                      |                            |  |                          |                            |                            |                          |                          |                         |
|   | X08 - Champagner Quartz  |                                      |                            |  |                          |                            |                            |                          |                          |                         |
|   | X10 - Tanzaniteblau  |                                      |                            |  |                          |                            |                            |                          |                          |                         |
|   | X12 - Rauchtopaz   |                                      |                            |  |                          |                            |                            |                          |                          |                         |
| 490   | Teinte de carrosserie métallisée BMW Individual  | <input type="checkbox"/>             | <input type="checkbox"/>   | <input type="checkbox"/>                                 | <input type="checkbox"/> | <input type="checkbox"/>   | <input type="checkbox"/>   | <input type="checkbox"/> | <input type="checkbox"/> | 3 300,00                |
|   | 490 - Brillantweiss  |                                      |                            |  |                          |                            |                            |                          |                          |                         |
| ind   | Teinte de carrosserie métallisée exclusive BMW Individual  | <input type="checkbox"/>             | <input type="checkbox"/>   | <input type="checkbox"/>                                 | <input type="checkbox"/> | <input type="checkbox"/>   | <input type="checkbox"/>   | <input type="checkbox"/> | <input type="checkbox"/> | *                       |
| 2T0   | Jantes en alliage léger BMW Individual 19" (48 cm)   | <input type="checkbox"/>             | <input type="checkbox"/>   | <input type="checkbox"/>                                 | <input type="checkbox"/> | <input type="checkbox"/>   | <input type="checkbox"/>   | <input type="checkbox"/> | <input type="checkbox"/> | 1 960,00                |
|   | style 626 I à rayons en V  |                                      |                            |  |                          |                            |                            |                          |                          |                         |
|   | En relation avec Finition Sport ou Luxury  | <input type="checkbox"/>             | <input type="checkbox"/>   | <input type="checkbox"/>                                 | <input type="checkbox"/> | <input type="checkbox"/>   | <input type="checkbox"/>   | <input type="checkbox"/> | <input type="checkbox"/> | 1 060,00                |
| ZA  | Sellerie cuir Merino BMW Individual  | <input type="checkbox"/>             | <input type="checkbox"/>   | <input type="checkbox"/>                                 | <input type="checkbox"/> | <input type="checkbox"/>   | <input type="checkbox"/>   | <input type="checkbox"/> | <input type="checkbox"/> | 2 950,00                |
|   | ZAG8 - "Goldenbrown"   |                                      |                            |  |                          |                            |                            |                          |                          |                         |
|   | ZAKS - "Kaschmirbeige"   |                                      |                            |  |                          |                            |                            |                          |                          |                         |
|   | ZAML - "Muskat"  |                                      |                            |  |                          |                            |                            |                          |                          |                         |
|   | ZAOW - "Opalweiss"   |                                      |                            |  |                          |                            |                            |                          |                          |                         |
|   | ZASW - "Schwarz"   |                                      |                            |  |                          |                            |                            |                          |                          |                         |
|   | (Uniquement avec Seuils de portes BMW Individual (778), Ciel de pavillon anthracite (775) et volant M (710) ou volant Sport BMW Individual (XL3).) |                                      |                            |  |                          |                            |                            |                          |                          |                         |
|   | En relation avec la Finition Sport   | -                                    | -                          | -  | -                        | <input type="checkbox"/>   | <input type="checkbox"/>   | <input type="checkbox"/> | <input type="checkbox"/> | 1 500,00                |
|   | En relation avec Finition M Sport  | <input type="checkbox"/>             | <input type="checkbox"/>   | <input type="checkbox"/>                                 | <input type="checkbox"/> | -                          | -                          | -                        | -                        | 2 800,00                |
|   |  | -                                    | -                          | -  | -                        | <input type="checkbox"/>   | <input type="checkbox"/>   | <input type="checkbox"/> | <input type="checkbox"/> | 1 500,00                |
|   | En relation avec Finition Luxury   | <input type="checkbox"/>             | <input type="checkbox"/>   | <input type="checkbox"/>                                 | <input type="checkbox"/> | <input type="checkbox"/>   | <input type="checkbox"/>   | <input type="checkbox"/> | <input type="checkbox"/> | 1 500,00                |
| XE5   | Inserts décoratifs en bois précieux de platane foncé BMW Individual "Rotbraun"   | <input type="checkbox"/>             | <input type="checkbox"/>   | <input type="checkbox"/>                                 | <input type="checkbox"/> | <input type="checkbox"/>   | <input type="checkbox"/>   | <input type="checkbox"/> | <input type="checkbox"/> | 850,00                  |
|   | (uniquement avec baguette en chrome perlé soulignant l'insert décoratif)   |                                      |                            |  |                          |                            |                            |                          |                          |                         |
|   | En relation avec Finition Sport  | <input type="checkbox"/>             | <input type="checkbox"/>   | <input type="checkbox"/>                                 | <input type="checkbox"/> | <input type="checkbox"/>   | <input type="checkbox"/>   | <input type="checkbox"/> | <input type="checkbox"/> | 700,00                  |
|   | En relation avec Finition M Sport  | <input type="checkbox"/>             | <input type="checkbox"/>   | <input type="checkbox"/>                                 | <input type="checkbox"/> | <input type="checkbox"/>   | <input type="checkbox"/>   | <input type="checkbox"/> | <input type="checkbox"/> | 550,00                  |
|   | En relation avec Finition Luxury   | <input type="checkbox"/>             | <input type="checkbox"/>   | <input type="checkbox"/>                                 | <input type="checkbox"/> | <input type="checkbox"/>   | <input type="checkbox"/>   | <input type="checkbox"/> | <input type="checkbox"/> | 400,00                  |

\* Prix sur demande

|   |  | Coupé                    |                          |                          |             |             |             | Cabriolet                |                          |                          |  | Prix client<br>TTC en € |  |
|---|--|--------------------------|--------------------------|--------------------------|-------------|-------------|-------------|--------------------------|--------------------------|--------------------------|--|-------------------------|--|
|   |  | 418d /<br>420d / 420i    | 420d xDrive              | 425d / 430d              | 428i / 435i | 430d xDrive | 435d xDrive | 428i xDrive              | 435i xDrive              |                          |  |                         |  |
| <input type="checkbox"/> de série             |  |                          |                          |                          |             |             |             |                          |                          |                          |  |                         |  |
| <input checked="" type="checkbox"/> en option |  |                          |                          |                          |             |             |             |                          |                          |                          |  |                         |  |
| - non disponible                              |  |                          |                          |                          |             |             |             |                          |                          |                          |  |                         |  |
| BMW Individual (suite)                        |  |                          |                          |                          |             |             |             |                          |                          |                          |  |                         |  |
| XE7   | Inserts décoratifs "Piano laqué noir" BMW Individual<br>(uniquement avec baguette en chrome perlé soulignant l'insert décoratif)   | <input type="checkbox"/> | <input type="checkbox"/> | <input type="checkbox"/> |             |             |             | <input type="checkbox"/> | <input type="checkbox"/> | <input type="checkbox"/> |  | 850,00                  |  |
|   | En relation avec Finition Sport  | <input type="checkbox"/> | <input type="checkbox"/> | <input type="checkbox"/> |             |             |             | <input type="checkbox"/> | <input type="checkbox"/> | <input type="checkbox"/> |  | 700,00                  |  |
|   | En relation avec Finition M Sport  | <input type="checkbox"/> | <input type="checkbox"/> | <input type="checkbox"/> |             |             |             | <input type="checkbox"/> | <input type="checkbox"/> | <input type="checkbox"/> |  | 550,00                  |  |
|   | En relation avec Finition Luxury   | <input type="checkbox"/> | <input type="checkbox"/> | <input type="checkbox"/> |             |             |             | <input type="checkbox"/> | <input type="checkbox"/> | <input type="checkbox"/> |  | 400,00                  |  |
| XEX   | Inserts décoratifs en bois précieux de freine veiné BMW Individual "Weiss"<br>(uniquement avec baguette en chrome perlé soulignant l'insert décoratif)   | <input type="checkbox"/> | <input type="checkbox"/> | <input type="checkbox"/> |             |             |             | <input type="checkbox"/> | <input type="checkbox"/> | <input type="checkbox"/> |  | 850,00                  |  |
|   | En relation avec Finition Sport  | <input type="checkbox"/> | <input type="checkbox"/> | <input type="checkbox"/> |             |             |             | <input type="checkbox"/> | <input type="checkbox"/> | <input type="checkbox"/> |  | 700,00                  |  |
|   | En relation avec Finition M Sport  | <input type="checkbox"/> | <input type="checkbox"/> | <input type="checkbox"/> |             |             |             | <input type="checkbox"/> | <input type="checkbox"/> | <input type="checkbox"/> |  | 550,00                  |  |
|   | En relation avec Finition Luxury   | <input type="checkbox"/> | <input type="checkbox"/> | <input type="checkbox"/> |             |             |             | <input type="checkbox"/> | <input type="checkbox"/> | <input type="checkbox"/> |  | 400,00                  |  |
| 778   | Seuils de portes BMW Individual<br>(Uniquement avec Peintures métallisées ou Selleries cuir BMW Individual)  | <input type="checkbox"/> | <input type="checkbox"/> | <input type="checkbox"/> |             |             |             | <input type="checkbox"/> | <input type="checkbox"/> | <input type="checkbox"/> |  | 0,00                    |  |
| XL3   | Volant Sport gainé cuir Merino BMW Individual<br>Qualité de cuir supérieure et jante plus épaisse pour une meilleure préhension.<br>(Indisponible avec la Finition M Sport).   | <input type="checkbox"/> | <input type="checkbox"/> | <input type="checkbox"/> |             |             |             | <input type="checkbox"/> | <input type="checkbox"/> | <input type="checkbox"/> |  | 60,00                   |  |
| XT1   | Planche de bord en cuir Merino BMW Individual<br>Partie supérieure de la planche de bord en cuir noir.<br>Partie inférieure de la planche de bord en cuir Merino fine fleur dans la teinte de garnissage BMW Individual.<br>Parties supérieure et inférieure de la planche de bord ornées de surpiqûres contrastantes.<br>(Uniquement avec Selleries cuir BMW Individual.) | <input type="checkbox"/> | <input type="checkbox"/> | <input type="checkbox"/> |             |             |             | <input type="checkbox"/> | <input type="checkbox"/> | <input type="checkbox"/> |  | 1 300,00                |  |



Rendez-vous sur [www.bmw.fr](http://www.bmw.fr) ou chez votre Concessionnaire BMW pour découvrir et configurer le modèle de votre choix mais également connaître les éventuelles contraintes et disponibilités liées aux équipements.









BMW est Partenaire Officiel du Comité National Olympique et Sportif Français et de l'Equipe de France Olympique.

BMW est Partenaire Officiel de la Fédération Française de Rugby et du XV de France.

BMW est Partenaire Officiel de la Fédération Française de Golf.

Ce document présente le descriptif des versions, équipements et possibilités de configuration des véhicules (dotation d'équipements de série ou options) tels qu'ils sont commercialisés par BMW France en France. Dans d'autres pays membres de l'Union européenne, les versions, équipements et possibilités de configuration des véhicules (dotation d'équipements de série ou options) proposés peuvent être différents.

Les modèles photographiés dans ce document peuvent présenter des équipements ou accessoires qui ne sont pas commercialisés par BMW France en France ou qui sont disponibles moyennant un supplément de prix.

Les prix et spécifications mentionnés dans le présent document sont modifiables à tout moment et sans préavis. Veuillez consulter votre Concessionnaire BMW local. Il se fera un plaisir de vous renseigner sur les versions spécifiques à votre pays.

Document non contractuel.

99 98 2 413 174 - Juillet 2015

