

BMW Série 6
Gran Coupé
Coupé et Cabriolet
Tarifs au 01/11/2016

www.bmw.fr



Le plaisir
de conduire



BMW SÉRIE 6 GRAN COUPÉ, COUPÉ ET CABRIOLET.


BMW EFFICIENT DYNAMICS.
MOINS D'ÉMISSIONS. PLUS DE PLAISIR.



BMW est synonyme de plaisir de conduire. Une expérience fascinante que chacun vit à sa façon. Découvrez les multiples facettes du plaisir de conduire sur le site www.bmwstories.fr

Rejoignez la communauté BMW.

Retrouvez toutes les nouveautés et l'actualité de BMW sur les différentes plateformes sociales.



Vous avez aussi la possibilité de découvrir la BMW Série 6 à travers la version numérique du catalogue à télécharger directement sur votre smartphone ou votre tablette via l'application BMW BROCHURES.



Pour améliorer la découverte de ce catalogue, nous l'avons rendu interactif. Vous pouvez cliquer sur le sommaire, les menus des en-têtes de pages ainsi que les Finitions et Pack pour accéder plus rapidement à l'information que vous recherchez.

L'utilisation d'Internet peut engendrer des coûts en fonction de votre contrat de téléphonie mobile.



BMW SÉRIE 6 GRAN COUPÉ, COUPÉ ET CABRIOLET. LE PLAISIR DE CONDUIRE DANS UNE NOUVELLE DIMENSION.

MODÈLES PRÉSENTÉS.

BMW SÉRIE 6 COUPE M SPORT :

8 cylindres essence BMW TwinPower Turbo, 450 ch (330 kW), jantes en alliage léger 20" (51 cm) style 373 M à rayons doubles, avec monte pneumatique mixte, teinte métallisée "Mediterranblau", sellerie cuir Nappa Exclusive "Elfenbeinweiss" avec accents "Schwarz", inserts décoratifs en aluminium Hexagon.

BMW SÉRIE 6 CABRIOLET EXCLUSIVE :

8 cylindres essence BMW TwinPower Turbo, 450 ch (330 kW), jantes en alliage léger 20" (51 cm) style 616 à rayons multiples, avec monte pneumatique mixte, teinte métallisée "Melbourmerot", sellerie cuir Nappa Exclusive "Cognac" avec accents "Schwarz", inserts décoratifs en bois précieux Finition "Braun".

SOMMAIRE

- 04 Équipements de série
- 08 Gamme et Finitions
- 12 Tarifs et financement
- 14 Équipements optionnels
- 28 BMW Individual
- 32 Contrats d'entretien et d'extension de garantie BMW Service Inclusive.

Équipements de série BMW Série 6 Gran Coupé, Coupé & Cabriolet.

Design

- Antennes intégrées au couvercle de coffre
- Baguettes de seuils de porte siglées
- Clignotants avant, arrière et rappel intégrés aux rétroviseurs extérieurs à technologie LED
- Feux arrière avec guides de lumière à LED
- Jantes en alliage léger avec écrous de roues antivol
- Pare-chocs auto-régénérants jusqu'à 4 km/h avec éléments déformables jusqu'à 15 km/h
- Projecteurs Full LED
- Vitres latérales sans encadrement

Équipements spécifiques à certaines versions :



- Badge "xDrive" apposé au niveau du coffre dans le coin supérieur gauche (modèles xDrive)
- Contour de calandre chromés et barreaux noirs avec tranche avant chromée (640i/640d/640d xDrive)
- Contour de calandre chromés et barreaux aspect aluminium mat avec tranche avant chromée (650i/650i xDrive)
- Inscription "Gran Coupé" sur la découpe de vitre arrière (Gran Coupé)
- Lunette arrière escamotable à commande électrique (Cabriolet)
- Sortie d'échappement ronde de chaque côté (640i/640d/640d xDrive)
- Sortie d'échappement trapézoïdale de chaque côté (650i/650i xDrive)

Sécurité et Dynamisme

- Airbags frontaux conducteur et passager avant (déconnectable côté passager)
- Airbags latéraux avant
- Alarme antivol
- Anti-démarrage électronique
- Buses de lave-glace et rétroviseurs extérieurs chauffants
- Capteur d'impact déclenchant le déverrouillage des portes, l'allumage de l'éclairage intérieur et l'activation des feux de détresse
- Carnet d'entretien électronique embarqué "BMW Service History"
- Ceintures de sécurité à trois points avec prétensionneur pyrotechnique (à l'avant) et limiteur de tension (à l'avant et aux places latérales arrière)
- Contrôle Dynamique de la Stabilité DSC+
- Contrôle Dynamique de la Traction DTC
- Détecteur de pluie et allumage automatique des projecteurs
- Détection de l'occupation du siège passager avant
- Feux de stop dynamiques
- Fixations ISOFIX aux places latérales arrière
- Frein de parking électromécanique avec fonction "Automatic Hold"
- Indicateur de maintenance CBS tenant compte des conditions de conduite
- Lave-projecteurs
- Mesure individuelle de pression des pneumatiques
- Pack Safety (Avertisseur de franchissement de ligne pour éviter les chevauchements involontaires des lignes de délimitation de voies à partir de 70 km/h, Avertisseur de risque de collision, Système anti-collision à basse vitesse et Protection active des piétons avec freinage d'urgence automatique jusqu'à 60 km/h)
- Pneumatiques RSC permettant le roulage à plat
- Projecteurs antibrouillard à technologie LED
- Protection active des occupants avec détecteur de somnolence
- Rétroviseurs intérieur et extérieurs électrochromes anti-éblouissement
- Triangle de présignalisation avec kit de premiers secours
- Troisième feu stop à technologie LED
- Freinage :
 - Aide au démarrage en côte, pré-charge du circuit de freinage au lever de pied, séchage des disques de freins et compensation du fading
 - Assistance au freinage d'urgence DBC
 - Contrôle de freinage en courbe CBC
 - Freins à disques ventilés à l'avant et à l'arrière
 - Répartiteur de freinage EBV
 - Système anti-blocage des roues ABS
- Châssis :
 - Train arrière multibras
 - Train avant à double articulation

Équipements spécifiques à certaines versions :

- Airbags de tête avant et arrière (Coupé/Gran Coupé)
- Airbags de tête à l'avant uniquement (Cabriolet)
- Arceaux de sécurité à déploiement automatique (Cabriolet)
- Portes arrière avec sécurité enfant (Gran Coupé)
- Système d'échappement à clapet (640i/650i/650i xDrive)
- Technologie 4 roues motrices intelligentes xDrive (modèles xDrive)




Confort et Fonctionnalité

- 2 prises 12V dans la console centrale avant et dans l'accoudoir central avant
- Accès Confort
- Appuis tête ajustables et actifs à l'avant
- Boîte de vitesses automatique Sport à 8 rapports avec palettes au volant
- Clés radiocommandées à mémorisation automatique des réglages "Personal Profile"
- Climatisation automatique 2 zones à fonctionnalités étendues avec filtre microporeux et fonction de recyclage d'air
- Combiné d'instrumentation avec technologie "Black Panel" et écran d'information couleur de 9,2" (23,4cm)
- Connectivité avancée sans fil avec Hot Spot Wi-Fi et recharge sans fil par induction
- Autoradio BMW Professional CD, prise AUX-IN, port audio USB et streaming audio Bluetooth (avec fonction "Music Search")
- Démarrage sans clé via le bouton de démarrage Start/Stop avec contour chromé
- Deux porte-boissons dans la console centrale avant
- Eclairage d'ambiance avec 2 couleurs au choix et éclairage d'approche dans les poignées extérieures
- Eclairage de bienvenue et d'accompagnement "Follow-me-home"
- Eclairage plafonnier soft-on/soft-off et éclairage du coffre
- Filet de rangement côté passager sur le tunnel de transmission
- Interface Bluetooth pour téléphone portable
- Kit fumeurs
- Limiteur et régulateur de vitesse avec maintien de la vitesse en descente
- Mesures BMW EfficientDynamics (voir détails page 6)
- Miroirs de courtoisie intégrés aux pare-soleil
- Navigation multimedia Professional avec écran haute résolution 10,2" (26 cm), modélisation des bâtiments en 3D pour les grandes villes Européennes et affichage photoréaliste de leurs principaux monuments, lecteur DVD compatible MP3, disque dur de 20Go pour stockage de musique avec base de données Gracenote fournissant le détail des titres musicaux, système de commande vocale avancé compatible SIRI, commande par "Controller" iDrive Touch et 8 touches de raccourcis programmables
- Notice d'utilisation intégrée
- Ordinateur de bord avec Check-Control et indicateur de température extérieure
- Poches aumonières au dos des dossiers des sièges avant
- Radars de stationnement avant et arrière PDC avec représentation graphique des obstacles sur l'écran d'informations central
- Rétroviseurs extérieurs à réglages électriques et rabattables électriquement
- Sélecteur de mode de conduite - 4 modes : "ECO PRO", COMFORT, "SPORT" et "SPORT+"
- Sièges avant électriques à mémoires conducteur
- Système de commande vocale avancé pour téléphone, lecteur média et navigation
- Système Hi-Fi avec amplificateur numérique 205W et 9 haut-parleurs
- Tapis de sol en velours
- Verrouillage centralisé avec télécommande
- Vide-poches ergonomique dans les portes avant
- Vitrage teinté pour réduire l'échauffement dû à l'ensoleillement
- Volant 3 branches gainé cuir avec touches multifonctions et palettes de changement de rapport, réglable en hauteur et en profondeur

Équipements spécifiques à certaines versions :

- 2 portes-boissons dans l'accoudoir central arrière (Gran Coupé)
- Accoudoir central avant (Coupé/Cabriolet)
- Accoudoirs centraux avant et arrière (Gran Coupé)
- Banquette arrière 3 places avec dossiers rabattables, en deux parties (60/40) (Gran Coupé)
- Climatisation automatique 2 zones à fonctionnalités étendues avec filtre microporeux et fonction de recyclage d'air et réglages supplémentaires pour conduite en Cabriolet (Cabriolet)
- Filet anti-remous (Cabriolet)
- Ouverture automatique du volet du coffre (Coupé/Gran Coupé)
- Protection contre les erreurs de ravitaillement (motorisations Diesel)
- Sellerie cuir Dakota avec technologie SunReflective (Cabriolet)
- Sièges avant chauffants (Cabriolet)
- Vitres électriques avant avec commande par impulsion et protection anti-pincement (Coupé/Cabriolet)
- Vitres électriques avant et arrière avec commande par impulsion et protection anti-pincement (Gran Coupé)



BMW EfficientDynamics.

Moins d'émissions. Plus de plaisir.

Un ensemble de technologies pour réduire la consommation de carburant et les émissions de CO₂.• **Construction allégée intelligente BMW EfficientLightweight**

Mise en œuvre ciblée des matériaux allégés les plus avancés et d'aciers à haute résistance.

• **BMW TwinPower Turbo**

Les moteurs essence et Diesel BMW TwinPower Turbo, maintes fois primés, combinent les dernières technologies d'injection, une gestion entièrement variable de la charge moteur et une technologie de suralimentation innovante.

• **Respect de la norme anti-pollution EU6**

Les moteurs essence et Diesel BMW TwinPower Turbo répondent tous à la norme anti-pollution EU6 visant notamment à réduire significativement les émissions d'oxyde d'azote (NOx).

• **Filtre à particules (motorisations Diesel)**

Retient et élimine les particules fines contenues dans les gaz d'échappement.

• **Système de récupération de l'énergie au freinage**

Utilise l'énergie cinétique pour recharger la batterie dans les phases de décélération et moins solliciter le moteur.

• **Fonction d'arrêt et de redémarrage automatiques du moteur Auto Start/Stop**

Coupe le moteur lors des arrêts, par exemple à un feu rouge, pour réduire la consommation et les émissions polluantes locales.

• **Direction à assistance électrique variable en fonction de la vitesse (hors modèles xDrive)**

Ne consomme de l'énergie que lorsque le conducteur tourne le volant.

• **Affichage BMW EfficientDynamics dans le combiné d'instrumentation**

Indique le flux d'énergie consommée ou récupérée en temps réel.

• **Mode ECO PRO**

Permet une réduction de consommation de carburant en agissant sur la gestion de l'accélérateur, du moteur, de la boîte de vitesses automatique (le cas échéant), du système de chauffage et de climatisation ainsi que de celle de certains équipements.

• **Volets d'air pilotés (hors 650i xDrive)**

Ferment les entrées d'air devant le radiateur pour réduire la durée de montée en température du moteur ainsi que la résistance aérodynamique de la voiture.

Pour en savoir plus : www.bmw.fr/efficientdynamics**BMW ConnectedDrive.**

Mieux connecté. Encore plus libre.

Les services connectés en série à bord de votre BMW.

• **Appel d'Urgence Intelligent (à vie) :**

Parce que chaque seconde peut faire la différence en cas d'accident, fonction d'appel automatique vers le centre d'assistance BMW en cas d'accident. Concomitantes à l'établissement d'une communication vocale, les données importantes sont automatiquement transmises : identification et localisation de la voiture, nombre de passagers à bord, statut des airbags. Touche SOS au plafonnier pour appel d'urgence manuel si vous êtes témoin d'un accident ou en cas de malaise.

Service actif pendant toute la durée de vie de la voiture, sans surcoût à l'usage. Ce service fonctionne partout en Europe. Nos chargés d'assistance vous répondront en français même lorsque vous vous trouvez à l'étranger.

L'Appel d'Urgence Intelligent fonctionne grâce à la carte SIM embarquée dans la voiture, pré-activée d'usine, et ne nécessite pas de connecter un téléphone mobile.

• **Services Après-Vente connectés BMW TeleServices (à vie) :**

Pour rouler l'esprit tranquille, prise de rendez-vous proactive avec votre Réparateur Agréé en fonction des échéances de maintenance. Connexion en ligne avec le Service BMW Assistance en cas de dysfonctionnement. Services actifs pendant toute la durée de vie de la voiture, sans surcoût à l'usage.

Les BMW TeleServices fonctionnent grâce à la carte SIM embarquée dans la voiture, pré-activée d'usine, et ne nécessitent pas de connecter un téléphone mobile.

- Appel automatique BMW TeleService et transmission des données vers votre Réparateur Agréé BMW lorsqu'une échéance de maintenance est détectée,
- Appel manuel BMW TeleService pour obtenir un rendez-vous auprès de votre Réparateur Agréé BMW,
- Appel "BMW Assistance" pour contacter le service d'assistance. Télédiagnostic et localisation de la voiture pour le dépannage le cas échéant,
- Appel "Hotline" pour toute question concernant le fonctionnement des services BMW ConnectedDrive,
- Contrôle de la batterie Teleservice Battery Guard avec alerte par SMS ou email en cas de décharge de la batterie.

Services ConnectedDrive• **BMW Online (3 ans) :**

Portail embarqué permettant, grâce aux diverses applications intégrées, de rester toujours connecté avec l'accès à vos emails et à vos contenus personnels : actualités (dépêches AFP), actualités personnalisées (flux RSS), prévisions météorologiques, cours de Bourse, guide de voyage (infos légales, webcams, parkings), import d'itinéraires (BMW Routes), recherche locale GoogleTM, Google Send to CarTM, images à destination GoogleTM Street View et Panoramio, fonction Send to Phone de la destination du GPS, transfert du profil conducteur, bureau mobile (compte de messagerie e-mail privé, répertoire de contacts). Personnalisation et paramétrages des services à effectuer sur le portail Internet "My BMW ConnectedDrive" : www.bmw-connecteddrive.fr.

• **BMW Apps (à vie) :**

Retrouvez et commandez sur l'écran de la voiture l'application pour smartphones BMW Connected (twitter, calendrier, Eco pro Analyser, flux RSS, last mile navigation et localisation véhicule, webradios, Wikilocal) ainsi que les applications tierces telles que AUPEO!, Deezer, Spotify, Stitcher, Tuneln, Napster, Snippy, Glympse, Audible, Amazon Cloud, Go Pro.

BMW Apps nécessite la connexion d'un smartphone Apple iPhone ou Android (version 4.2.2 ou supérieure). Les applications compatibles diffèrent selon les smartphones.

• **Information Trafic en Temps Réel RTTI (3 ans) :**

Indique les conditions de circulation actuelles avec une grande précision et propose des itinéraires de contournement. Couverture très large du réseau européen : autoroutes, routes nationales et grands axes urbains. Le système utilise les historiques des conditions de circulation pour proposer des itinéraires alternatifs adaptés aux heures de pointe.

• **Conciergerie (3 ans) :**

Pour obtenir des renseignements, numéros de téléphone ou des adresses de points d'intérêts (exemples : restaurants, localisation et réservation d'hôtels) et les recevoir directement dans le système de navigation. Disponible 24h/24, 7j/7, réponse en français même si appel émis depuis de nombreux pays d'Europe (sans surcoût).

• **Fonctions "Ma BMW à distance" (à vie) :**


Pour commander et localiser sa voiture depuis son smartphone (Apple iPhone et téléphones Android), avec l'application gratuite "BMW Remote" :

- verrouillage et déverrouillage des portes,
- affichage de l'emplacement de la voiture,
- envoi d'adresses vers le système de navigation de la voiture,
- appel de phares et avertisseur sonore,
- activation de la climatisation de l'habitacle à une température de 20°C environ

FINITIONS.

La BMW Série 6 est proposée dans 3 Finitions.

Choisissez celle qui vous ressemble et personnalisez-la pour confectionner VOTRE BMW Série 6.



PACKS D'ÉQUIPEMENTS.

+ PACK INNOVATION.
Les technologies d'avant-garde. Pour décupler vos facultés.

+ PACK ADVANCED SAFETY.
Anticiper les dangers. Et les repousser.

+ PACK ADAPTIVE DRIVE.
Agilité et confort. Le meilleur des deux mondes.

+ PACK ADVANCED FULL LED.
Concentré de technologie. Visible au premier regard.

¹ Exemples de loyers pour une BMW 640d 313 ch Gran Coupé.

Finitions BMW Série 6 Gran Coupé, Coupé & Cabriolet.



Jantes en alliage léger 18" (46 cm) style 365 à rayons en étoile	■		
Chrome-Line extérieur	■		
Système Hi-Fi avec amplificateur numérique 205W et 9 haut-parleurs	■		
Sellerie cuir Dakota	■	■	■ ¹
Inserts décoratifs en bois précieux de peuplier veiné "Grau"	■	■	
Jantes en alliage léger 19" (48 cm) style 366 à rayons en V, avec pneumatiques RSC permettant le roulage à plat		■	
Teinte de carrosserie métallisée		■	
Aluminium Line satiné		■	
Pack Innovation : Caméra de recul, Surround View, Affichage Tête Haute HUD Couleur, Instrumentation "Black Panel" avancée et Indicateur de limitation de vitesse et d'interdiction de dépassement		■	
Réglage électrique du soutien lombaire avant		■	
Sièges Advanced Comfort pour conducteur et passager avant (voir détails p.22)		■	
Fermeture assistée des portières Soft Close		■	
Sièges avant chauffants		■	
Toit en verre entrebâillable électriquement (Coupé/Gran Coupé)		■	
Ciel de Pavillon anthracite (Coupé/Gran Coupé)		■	■
Intérieur tout cuir (y compris planche de bord revêtue de cuir)		■	■
Surpiqûres contrastantes assorties à la couleur du cuir		■	■
Système Hi-Fi Harman Kardon avec amplificateur 600W et 16 haut-parleurs (Cabriolet : 515W et 12 haut-parleurs)		■	■
Badges "M" situés sur les ailes avant			■
Sièges Advanced pour conducteur et passager avant (voir détails p.22)			■
Volant M gainé cuir avec palettes de changement de rapport			■
Inserts décoratifs en Aluminium "Hexagon"			■
Shadow Line brillant			■
Pack Advanced Full LED avec projecteurs directionnels et feux de route permanents anti-éblouissement "BMW Selective Beam"			■
Échappement avec embouts en chrome foncé			■
Etriers de freins peints en noir			■
Jantes en alliage léger 19" (48 cm) style 351 M à rayons doubles avec pneumatiques RSC permettant le roulage à plat			■
Kit aérodynamique M (voir détails p.11)			■
Suspension adaptative SelectDrive (voir détails p.20)			■

■ Équipement de série.

¹ Sellerie alcantara/cuir Nappa anthracite siglée "M" disponible en option gratuite sans surpiqûres contrastantes sur la planche de bord.

Finitions BMW Série 6 Gran Coupé, Coupé & Cabriolet.

Principaux équipements de la Finition Exclusive en plus de la Finition Lounge Plus.

- Ciel de pavillon anthracite (Coupé/Gran Coupé)
- Doubles surpiqûres contrastantes pour la partie supérieure de la planche de bord, les contre-portes et les garnissages latéraux ainsi que sur la console centrale
- Éclairage d'ambiance avec LED à l'intérieur et seuils de portes rétro-éclairés
- Inserts décoratifs en bois précieux de peuplier veiné "Grau"
- Planche de bord, console centrale et hauts de contre-portes habillés de cuir Walknappa "Schwarz"
- Sièges Advanced Comfort, chauffants avec appui lombaire ajustable électriquement pour conducteur et passager avant
- Système Hi-Fi Harman Kardon 600 W et 16 haut-parleurs (Cabriolet : 515 W et 12 haut-parleurs)
- Encadrement des vitres latérales en Aluminium Line satiné
- Fermeture assistée des portes Soft Close
- Jantes en alliage léger 19" (48 cm) style 366 à rayons en V
- Teinte de carrosserie métallisée
- Toit en verre entrebâillable électriquement (Coupé/Gran Coupé)
- Pack Innovation comprenant :
 - Système "Surround View", comprenant 4 caméras et caméra de recul, permettant une vision à 270° de l'espace autour de la voiture
 - Affichage Tête Haute HUD couleur
 - Instrumentation "Black Panel" avancée
 - Indicateur de limitation de vitesse et indicateur d'interdiction de dépassement



Nouvelle BMW Série 6 Gran Coupé Exclusive dans la teinte de carrosserie métallisée "Jatoba".

Principaux équipements de la Finition M Sport en plus de la Finition Lounge Plus.

- Éléments de design exclusifs "M Sport" :
 - Étriers de freins peints en noir
 - Kit aérodynamique M avec jupe avant, bas de caisse et jupe arrière avec diffuseur en "Dark Shadow"
 - Sorties d'échappement en chrome sombre
 - Badge M sur les ailes avant
 - Jantes en alliage léger 19" (48 cm) style 351 M à rayons doubles, avec monte pneumatique mixte
 - Seuils de portes chromés avec logo M
 - Repose-pied M
 - Inserts décoratifs en Aluminium "Hexagon"
- Ciel de pavillon anthracite (Coupé/Gran Coupé)
- Doubles surpiqûres contrastantes pour la partie supérieure de la planche de bord, les contre-portes et les garnissages latéraux ainsi que sur la console centrale²
- Suspension SelectDrive avec gestion des compressions et extensions des amortisseurs pilotée électroniquement pour plus de confort ou plus de sportivité
- Pack Advanced Full LED avec projecteurs directionnels et feux de route permanents anti-éblouissement "BMW Selective Beam"
- Planche de bord, console centrale et hauts de contre-portes habillés de cuir Walknappa "Schwarz"
- Sellerie cuir Dakota¹
- Shadow Line brillant avec encadrement des vitres latérales en noir brillant
- Sièges Advanced pour conducteur et passager avant
- Système Hi-Fi Harman kardon avec amplificateur numérique de 600 W et 16 hauts parleurs (Cabriolet : 515 W et 12 haut-parleurs)
- Volant M gainé cuir



¹ Sellerie alcantara/cuir Nappa anthracite siglée "M" disponible en option gratuite sans surpiqûres contrastantes sur la planche de bord.

² Indisponible avec sellerie alcantara/cuir Nappa anthracite siglée "M".



Nouvelle BMW Série 6 Cabriolet M Sport dans la teinte de carrosserie métallisée "Carbonschwarz".

Tarifs BMW Série 6 Gran Coupé, Coupé & Cabriolet.

Prix maximum conseillé en euros TTC

Modèles	BMW TwinPower Turbo	Puissance fiscale(CV)	Norme européenne antipollution	Émissions de CO ₂ * (g/km)	Finitions						
					Lounge Plus	Exclusive	M Sport				
Gran Coupé											
640d	313 ch	BVA8	6 cyl.	3,0l	■	20	EU6	143 - 152	90 050 €	102 950 €	100 050 €
640d xDrive	313 ch	BVA8	6 cyl.	3,0l	■	20	EU6	149 - 158	93 450 €	106 350 €	103 450 €
640i	320 ch	BVA8	6 cyl.	3,0l	■	21	EU6	174 - 182	87 500 €	100 400 €	97 500 €
650i	450 ch	BVA8	8 cyl.	4,4l	■	34	EU6	199 - 206	100 900 €	113 700 €	111 150 €
650i xDrive	450 ch	BVA8	8 cyl.	4,4l	■	34	EU6	215 - 219	104 300 €	117 100 €	114 750 €
Coupé											
640d	313 ch	BVA8	6 cyl.	3,0l	■	20	EU6	139 - 147	88 550 €	101 450 €	98 550 €
640d xDrive	313 ch	BVA8	6 cyl.	3,0l	■	20	EU6	146 - 154	91 950 €	104 850 €	101 950 €
640i	320 ch	BVA8	6 cyl.	3,0l	■	21	EU6	172 - 180	85 300 €	98 200 €	95 300 €
650i	450 ch	BVA8	8 cyl.	4,4l	■	34	EU6	199 - 206	98 700 €	111 500 €	108 950 €
650i xDrive	450 ch	BVA8	8 cyl.	4,4l	■	34	EU6	213 - 217	102 100 €	114 900 €	112 350 €
Cabriolet											
640d	313 ch	BVA8	6 cyl.	3,0l	■	20	EU6	144 - 153	97 650 €	108 750 €	107 350 €
640d xDrive	313 ch	BVA8	6 cyl.	3,0l	■	20	EU6	149 - 158	101 050 €	112 150 €	110 750 €
640i	320 ch	BVA8	6 cyl.	3,0l	■	21	EU6	176 - 184	94 400 €	105 500 €	104 100 €
650i	450 ch	BVA8	8 cyl.	4,4l	■	34	EU6	208 - 213	107 800 €	118 800 €	117 750 €
650i xDrive	450 ch	BVA8	8 cyl.	4,4l	■	34	EU6	217 - 221	111 200 €	122 200 €	121 150 €

* Les données relatives à la puissance fiscale, à la consommation et aux émissions de CO₂ dépendent de la taille des jantes sélectionnées (de série dans les finitions ou optionnelles). Pour obtenir plus d'informations sur l'exhaustivité de ces données, veuillez vous rapprocher de votre Concessionnaire BMW.

** Selon la directive n°1999/100/CE.

Les prix conseillés comprennent le prix TTC du véhicule aux spécifications standard et les frais de préparation à la route du véhicule y compris les frais de transport et la fourniture des plaques d'immatriculation définitives.

Les prix mentionnés dans le présent tarif ne concernent que les véhicules proposés à la vente par les Concessionnaires membres du réseau BMW Group France selon les spécifications propres au territoire français.

Offres de financement BMW Série 6 Gran Coupé, Coupé & Cabriolet.

Exemple de loyers pour une LLD sur 36 mois sans apport




Modèles	BMW TwinPower Turbo	Puissance fiscale(CV)	Norme européenne antipollution	Émissions de CO ₂ * (g/km)	Finitions						
					Lounge Plus	Exclusive	M Sport				
Gran Coupé											
640d	313 ch	BVA8	6 cyl.	3,0l	■	20	EU6	143 - 152	1 615 €	1 833 €	1 782 €
640d xDrive	313 ch	BVA8	6 cyl.	3,0l	■	20	EU6	149 - 158	1 638 €	1 853 €	1 802 €
640i	320 ch	BVA8	6 cyl.	3,0l	■	21	EU6	174 - 182	1 694 €	1 931 €	1 875 €
650i	450 ch	BVA8	8 cyl.	4,4l	■	34	EU6	199 - 206	2 054 €	2 300 €	2 249 €
650i xDrive	450 ch	BVA8	8 cyl.	4,4l	■	34	EU6	215 - 219	2 097 €	2 340 €	2 289 €
Coupé											
640d	313 ch	BVA8	6 cyl.	3,0l	■	20	EU6	139 - 147	1 610 €	1 832 €	1 780 €
640d xDrive	313 ch	BVA8	6 cyl.	3,0l	■	20	EU6	146 - 154	1 649 €	1 867 €	1 816 €
640i	320 ch	BVA8	6 cyl.	3,0l	■	21	EU6	172 - 180	1 673 €	1 913 €	1 857 €
650i	450 ch	BVA8	8 cyl.	4,4l	■	34	EU6	199 - 206	2 034 €	2 283 €	2 231 €
650i xDrive	450 ch	BVA8	8 cyl.	4,4l	■	34	EU6	213 - 217	2 078 €	2 324 €	2 273 €
Cabriolet											
640d	313 ch	BVA8	6 cyl.	3,0l	■	20	EU6	144 - 153	1 809 €	2 003 €	1 977 €
640d xDrive	313 ch	BVA8	6 cyl.	3,0l	■	20	EU6	149 - 158	1 848 €	2 038 €	2 013 €
640i	320 ch	BVA8	6 cyl.	3,0l	■	21	EU6	176 - 184	1 898 €	2 108 €	2 080 €
650i	450 ch	BVA8	8 cyl.	4,4l	■	34	EU6	208 - 213	2 275 €	2 492 €	2 470 €
650i xDrive	450 ch	BVA8	8 cyl.	4,4l	■	34	EU6	217 - 221	2 319 €	2 533 €	2 511 €

Votre BMW 640d 313 ch Gran Coupé Lounge Plus pour 1 615 €/mois sans apport*. Entretien et extension de garantie inclus.

*Exemple de loyer pour une BMW 640d 313 ch Gran Coupé Lounge Plus en Location Longue Durée sur 36 mois et pour 40 000 km intégrant l'extension de garantie. 36 loyers linéaires de 1 614,46 €/mois hors assurances facultatives. Offre réservée aux particuliers valable pour toute commande d'une BMW 640d 313 ch Gran Coupé Lounge Plus jusqu'au 31/12/2016 dans les concessions BMW participantes. Sous réserve d'acceptation par BMW Finance. SNC au capital de 87 000 000 €. RCS Versailles B 343 606 448. TVA FR 65 343 606 448. Etablissement de Crédit Spécialisé agréé par l'Autorité de Contrôle Prudentiel et de Résolution sous le n°14670. Courtier en Assurances immatriculé à l'ORIAS sous le n°07 008 883. Vérifiable sur www.orias.fr. Consommation en cycle mixte : 5,5 l/100 km. CO₂ : 147 g/km selon la norme Européenne NEDC.











Équipements optionnels BMW Série 6 Gran Coupé, Coupé & Cabriolet.

	Coupé - Gran Coupé			Cabriolet			Prix client TTC en €
	640d 640d xDrive	640i	650i 650i xDrive	640d 640d xDrive	640i	650i 650i xDrive	
■ de série □ en option - non disponible							
Packs d'équipements							
ZAD Pack Adaptive Drive	<input type="checkbox"/>	<input type="checkbox"/>	<input type="checkbox"/>	<input type="checkbox"/>	<input type="checkbox"/>	<input type="checkbox"/>	5 200,00
Votre voiture s'adapte instantanément à la route, à la situation de conduite et à votre humeur, pour un confort et une tenue de route optimales. Comprend les options : 2VA - Adaptive Drive 2VH - Direction ActiveDrive à 4 roues directrices (Indisponible avec Technologie 4 roues motrices intelligente xDrive.)							
En relation avec Finition M Sport							
	<input type="checkbox"/>	<input type="checkbox"/>	<input type="checkbox"/>	<input type="checkbox"/>	<input type="checkbox"/>	<input type="checkbox"/>	4 000,00
ZSA Pack Advanced Safety	<input type="checkbox"/>	<input type="checkbox"/>	<input type="checkbox"/>	<input type="checkbox"/>	<input type="checkbox"/>	<input type="checkbox"/>	2 050,00
Conduisez en toute sérénité : votre BMW analyse en permanence les conditions de circulation pour anticiper les dangers et vous aider à les repousser. Comprend les options : 5AT - Régulateur de vitesse actif ACC+ 5AG - Avertisseur d'angle mort							
 Photos non contractuelles.							
552 Pack Advanced Full LED	<input type="checkbox"/>	<input type="checkbox"/>	<input type="checkbox"/>	<input type="checkbox"/>	<input type="checkbox"/>	<input type="checkbox"/>	900,00
Expression de puissance et d'élégance, le Pack Advanced Full LED vous offre un éclairage à la pointe de la technologie. Inclut les fonctions de projecteurs directionnels et de feux de route permanents anti-éblouissement "BMW Selective Beam" .							
 Photos non contractuelles.							
En relation avec Finition M Sport							
	<input checked="" type="checkbox"/>	<input checked="" type="checkbox"/>	<input checked="" type="checkbox"/>	<input checked="" type="checkbox"/>	<input checked="" type="checkbox"/>	<input checked="" type="checkbox"/>	
ZIN Pack Innovation	<input type="checkbox"/>	<input type="checkbox"/>	<input type="checkbox"/>	<input type="checkbox"/>	<input type="checkbox"/>	<input type="checkbox"/>	3 150,00
Le meilleur de la technologie BMW pour vous apporter en toutes circonstances les informations dont vous avez besoin, là où vous en avez besoin. Comprend les options : 3AG - Caméra de recul 5DL - Surround View 610 - Affichage Tête Haute HUD couleur 6WB - Instrumentation "Black Panel" avancée 8TH - Indicateur de limitation de vitesse et indicateur d'interdiction de dépassement (Indisponible avec Bandeau pare-soleil gris pour le pare-brise (3AP) ou Pare-brise Confort à traitement anti-infrarouge (358).)							
 Photos non contractuelles.							
En relation avec Finition Exclusive							
	<input checked="" type="checkbox"/>	<input checked="" type="checkbox"/>	<input checked="" type="checkbox"/>	<input checked="" type="checkbox"/>	<input checked="" type="checkbox"/>	<input checked="" type="checkbox"/>	

	Coupé - Gran Coupé			Cabriolet			Prix client TTC en €
	640d 640d xDrive	640i	650i 650i xDrive	640d 640d xDrive	640i	650i 650i xDrive	
■ de série □ en option - non disponible							
Packs de Design							
7RX Pack Design "Pure Experience"	<input type="checkbox"/>	<input type="checkbox"/>	<input type="checkbox"/>	<input type="checkbox"/>	<input type="checkbox"/>	<input type="checkbox"/>	4 550,00
Comprend les éléments suivants : - Bague décorative en noir brillant dans la jupe arrière - Encadrement des prises d'air latérales avant et insert sous les projecteurs antibrouillard en noir brillant - Grilles de calandre avec barreaux en noir mat avec tranche avant en noir brillant (avec tranche avant chromée en combinaison avec le système de vision nocturne BMW "Night Vision") - Inserts décoratifs en bois précieux "Fineline" marron (alternatives possibles) - Jantes en alliage léger 19" (48 cm) style 367 à rayons en étoile (alternatives possibles) - Sellerie cuir Nappa Exclusive "Cognac" avec accents "Schwarz" et surpiqûres contrastées (alternatives possibles) - Shadow Line brillant avec encadrement des vitres latérales en noir brillant - Sorties d'échappement en chrome foncé - Teinte de carrosserie métallisée (Uniquement avec Sièges Advanced Comfort à l'avant (456).) (Indisponible avec Volant M gainé cuir (710), Composition BMW Individual (XC4) et Finition M Sport.)							
 Photos non contractuelles.							
En relation avec Finition Exclusive							
	<input type="checkbox"/>	<input type="checkbox"/>	<input type="checkbox"/>	<input type="checkbox"/>	<input type="checkbox"/>	<input type="checkbox"/>	2 100,00
7LY Pack Design "Pure Excellence"	<input type="checkbox"/>	<input type="checkbox"/>	<input type="checkbox"/>	<input type="checkbox"/>	<input type="checkbox"/>	<input type="checkbox"/>	6 100,00
Comprend les éléments suivants : - Applications en céramique autour du levier sélecteur de boîte de vitesses et des commandes de réglage du volume et de la climatisation - Grilles de calandre avec barreaux en noir mat avec tranche avant chromée (barreaux en aluminium mat sur les BMW 650i / 650i xDrive, sauf en combinaison avec le système de vision nocturne BMW "Night Vision") - Jantes en alliage léger 19" (48 cm) style 366 à rayons en V (alternatives possibles) - Planche de bord, console centrale et hauts de contre-portes habillés de cuir Walknappa "Schwarz" avec surpiqûres contrastées - Sellerie cuir Nappa Exclusive "Elfenbeinweiss" avec accents "Schwarz" et surpiqûres contrastées (alternatives possibles) - Teinte de carrosserie métallisée (Uniquement avec Sièges Advanced Comfort à l'avant (456).) (Indisponible avec Volant M gainé cuir (710), Aluminium Line satiné (3MB), Shadow Line brillant (760), Composition BMW Individual (XC4) et Finition M Sport.)							
 Photos non contractuelles.							
En relation avec Finition Exclusive							
	<input type="checkbox"/>	<input type="checkbox"/>	<input type="checkbox"/>	<input type="checkbox"/>	<input type="checkbox"/>	<input type="checkbox"/>	1 950,00

Équipements optionnels BMW Série 6 Gran Coupé, Coupé & Cabriolet.

	Coupé - Gran Coupé			Cabriolet			Prix client TTC en €
	640d 640d xDrive	640i	650i 650i xDrive	640d 640d xDrive	640i	650i 650i xDrive	
■ de série □ en option - non disponible							
Livraison BMW Welt							
ZWE Livraison BMW Welt Premium / Premium Plus	□	□	□	□	□	□	à partir de 790,00*
ZWL Vivez une expérience inoubliable et plongez dans l'univers fascinant de BMW en prenant possession de votre voiture au BMW Welt à Munich.							
Vous y serez accueilli par nos équipes et un programme complet vous sera proposé :	 						Photos non contractuelles.
- Livraison de votre voiture en zone dédiée, - Visite du musée BMW, - Visite guidée de l'usine BMW et du BMW Welt (selon date retenue), - Remise de souvenirs individualisés.							
(Afin de respecter la législation allemande relative aux pneumatiques hiver, les livraisons au BMW Welt ne sont possibles qu'entre le 1 ^{er} Avril et le 30 Septembre.)							
Teintes extérieures de carrosserie							
300 Teinte de carrosserie "Alpinweiss" unie	□	□	□	□	□	□	400,00
En relation avec Finition M Sport, Exclusive et Packs de Design (7RX/7LY)	□	□	□	□	□	□	0,00
met Teinte de carrosserie métallisée	□	□	□	□	□	□	1 150,00
En relation avec Finition Exclusive et Packs de Design (7RX/7LY)	■	■	■	■	■	■	
Design extérieur							
320 Omission sigle	□	□	□	□	□	□	0,00
3DZ Omission badge "M" (Uniquement avec Finition M Sport.)	□	□	□	□	□	□	0,00
388 Capote noire	-	-	-	■	■	■	
3YA Capote anthracite à reflets argentés	-	-	-	□	□	□	400,00
3YE Capote beige	-	-	-	□	□	□	0,00
3MB Aluminium Line satiné	□	□	□	□	□	□	380,00
Équipements en aluminium satiné (Coupé/Gran Coupé) :							
- baguettes de contour des vitres latérales							
Équipements en aluminium satiné (Cabriolet) :							
- cache du logement des vitres							
- montants de pare-brise							
- encadrement de coffre							
Équipements en noir à haute brillance :							
- Cadre et support de rétroviseur extérieur							
(Indisponible avec Pack Design "Pure Excellence" (7LY).)							
En relation avec Finition M Sport	□	□	□	□	□	□	0,00
En relation avec Finition Exclusive	■	■	■	■	■	■	

	Coupé - Gran Coupé			Cabriolet			Prix client TTC en €
	640d 640d xDrive	640i	650i 650i xDrive	640d 640d xDrive	640i	650i 650i xDrive	
■ de série □ en option - non disponible							
Design extérieur (suite)							
760 Shadow Line brillant	□	□	□	□	□	□	380,00
Équipements en noir à haute brillance (Coupé/Gran Coupé) :							
- baguettes de contour des vitres latérales							
- Cadre et support de rétroviseur extérieur							
Équipements en noir à haute brillance (Cabriolet) :							
- cache du logement des vitres							
- montants de pare-brise							
- Cadre et support de rétroviseur extérieur							
- encadrement de coffre							
(Indisponible avec Pack Design "Pure Excellence" (7LY).)							
En relation avec Finition Exclusive	□	□	□	□	□	□	0,00
En relation avec Finition M Sport et Packs Design "Pure Experience" (7RX)	■	■	■	■	■	■	
Jantes & pneumatiques							
2K1 Jantes en alliage léger 17" (43 cm) style 236 à rayons en V	□	□	-	□	□	-	0,00
 (Indisponible avec Finition Exclusive, M Sport et Packs de Design (7RX/7LY).)							
2AN Jantes en alliage léger 17" (43 cm) style 363 Streamline	□	□	-	□	□	-	0,00
 (Indisponible avec Direction ActiveDrive à 4 roues directrices (2VH), et Finition M Sport.)							
2D3 Jantes en alliage léger 18" (46 cm) style 365 à rayons en étoile	■	■	■	■	■	■	
 (Indisponible avec Finition M Sport.)							
2AU Jantes en alliage léger 18" (46 cm) style 364 Streamline	□	□	□	□	□	□	450,00
 (Indisponible avec Finition M Sport.)							
En relation avec Finition Exclusive ou Packs de Design (7RX/7LY)	□	□	□	□	□	□	0,00
2DP Jantes en alliage léger 19" (48 cm) style 367 à rayons en étoile*	□	□	□	□	□	□	1 750,00
 (Indisponible avec Finition M Sport.)							
En relation avec Finition Exclusive et Pack de Design "Pure Excellence" (7LY)	□	□	□	□	□	□	0,00
En relation avec Pack de Design "Pure Experience" (7RX)	■	■	■	■	■	■	
2FB Jantes en alliage léger 19" (48 cm) style 366 à rayons en V*	□	□	□	□	□	□	1 750,00
 (Indisponible avec Finition M Sport.)							
En relation avec Pack de Design "Pure Experience" (7RX)	□	□	□	□	□	□	0,00
En relation avec Finition Exclusive et Pack de Design "Pure Excellence" (7LY)	■	■	■	■	■	■	

* Incompatibles avec chaînes à neige traditionnelles ou d'origine BMW. Équipement spécifique disponible chez votre Concessionnaire BMW.

Équipements optionnels BMW Série 6 Gran Coupé, Coupé & Cabriolet.

	Coupé - Gran Coupé						Cabriolet			Prix client TTC en €
	640d		650i		640d		650i			
	640d xDrive	640i	650i xDrive	640d xDrive	640i	650i xDrive	640d xDrive	650i xDrive		
■ de série □ en option - non disponible										
Jantes & pneumatiques (suite)										
2WE	Jantes en alliage léger 19" (48 cm) style 423 à rayons en W*									1 750,00
	(Uniquement sur BMW Série 6 Gran Coupé.) (Indisponible avec Finition M Sport.)									
	En relation avec Finition Exclusive ou Packs de Design (7RX/7LY)									0,00
2ND	Jantes en alliage léger 19" (48 cm) style 351 M à rayons doubles*									
	(Uniquement avec Finition M Sport.)									
	En relation avec Finition M Sport									
2H9	Jantes en alliage léger 20" (51 cm) style 356 à rayons en V*									2 950,00
	(Indisponible avec Finition M Sport.)									
	En relation avec Finition Exclusive et Packs de Design (7RX/7LY)									1 300,00
2W7	Jantes en alliage léger 20" (51 cm) style 616 à rayons multiples*									3 350,00
	(Indisponible avec Finition M Sport.)									
	En relation avec Finition Exclusive et Packs de Design (7RX/7LY)									1 700,00
2NM	Jantes en alliage léger 20" (51 cm) style 373 M à rayons doubles*									
	(Uniquement avec Finition M Sport.)									
	En relation avec Finition M Sport									1 350,00
Garnissages intérieurs										
GP	Sellerie alcantara/cuir Nappa anthracite siglés "M"									
	(Uniquement avec Sièges Advanced (481) et Finition M Sport.) (Indisponible avec sièges à ventilation active (453), Sièges arrière chauffants (496) et Surpiqûres contrastantes (4KS).)									
	En relation avec Finition M Sport									
LC	Sellerie cuir Dakota									
	(Indisponible avec Packs de Design (7RX/7LY).)									
	En relation avec Finition M Sport									0,00
NA	Sellerie cuir Nappa Exclusive étendue									1 510,00
	Avec technologie SunReflective sur BMW Série 6 Cabriolet. Cuir présentant un grain plus fin de très haute qualité recouvrant les sièges et les contre-portes avant et arrière. (Uniquement avec Sièges Advanced Comfort (456).)									
	En relation avec Packs de Design (7RX/7LY)									

* Incompatibles avec chaînes à neige traditionnelles ou d'origine BMW. Équipement spécifique disponible chez votre Concessionnaire BMW.

	Coupé - Gran Coupé						Cabriolet			Prix client TTC en €
	640d		650i		640d		650i			
	640d xDrive	640i	650i xDrive	640d xDrive	640i	650i xDrive	640d xDrive	650i xDrive		
■ de série □ en option - non disponible										
Design de l'habitacle										
4AS	Inserts décoratifs en bois précieux (peuplier veiné "Grau")									
	En relation avec Finition M Sport et Pack de Design "Pure Experience" (7RX)									0,00
4AT	Inserts décoratifs brillants "Schwarz"									0,00
	(Indisponible avec Finition M Sport et Packs de Design (7RX/7LY).)									
4B9	Inserts décoratifs en aluminium poli									0,00
4E0	Inserts décoratifs en bois précieux Finition marron									0,00
	En relation avec Pack de Design "Pure Experience" (7RX)									
4MR	Inserts décoratifs en Aluminium "Hexagon"									
	(Uniquement avec Finition M Sport.)									
	En relation avec Finition M Sport									
4ND	Planche de bord en cuir									1 500,00
	Sont recouverts de cuir : la console centrale, la partie supérieure de la planche de bord, des portes avant et de la garniture latérale arrière. (Indisponible avec Composition BMW Individual (XC4) et Sellerie cuir Merino fine fleur BMW Individual (ZB).)									
	En relation avec Finition Exclusive ou M Sport ou Pack de Design "Pure Excellence" (7LY)									
4KS	Surpiqûres contrastantes									260,00
	Surpiqûres doubles sur les parties supérieures de la planche de bord et des garnitures latérales avant / arrière ainsi que sur la console centrale. (Uniquement avec Planche de bord en cuir (4ND).)									
	En relation avec Finition Exclusive ou M Sport ou Pack de Design "Pure Excellence" (7LY)									
4U1	Applications en céramique									560,00
	Sélecteur de rapports, entourage du Controller iDrive, commandes audio et navigation.									
	En relation avec Pack de Design "Pure Excellence" (7LY)									
775	Ciel de pavillon anthracite									400,00
	(Indisponible avec Composition BMW Individual (XC4).)									
	En relation avec Finition M Sport ou Exclusive									

Équipements optionnels BMW Série 6 Gran Coupé, Coupé & Cabriolet.

	Coupé - Gran Coupé			Cabriolet			Prix client TTC en €				
	640d	640d xDrive	640i	650i	650i xDrive	640d		640d xDrive	640i	650i	650i xDrive
	de série			de série							
2VH Direction ActiveDrive à 4 roues directrices Angle de braquage des roues arrière évoluant entre 0 et 3° en fonction de la vitesse et de l'angle du volant. (Indisponible avec Technologie 4 roues motrices intelligente xDrive et jantes en alliage style 363 Streamline (2AN).) En relation avec Pack Adaptive Drive (ZAD)	<input type="checkbox"/>	<input type="checkbox"/>	<input type="checkbox"/>	<input type="checkbox"/>	<input type="checkbox"/>	<input type="checkbox"/>	2 000,00				
2VA Adaptive Drive Ajoute le mode "COMFORT+" sur le sélecteur de mode de conduite ("ECO PRO"/"COMFORT+"/"COMFORT"/"SPORT"/"SPORT+"). Suspension à barres anti-roulis actives Dynamic Drive : minimisation des mouvements de roulis. Suspension SelectDrive. En relation avec Finition M Sport En relation avec Pack Adaptive Drive (ZAD)	<input type="checkbox"/>	<input type="checkbox"/>	<input type="checkbox"/>	<input type="checkbox"/>	<input type="checkbox"/>	<input type="checkbox"/>	4 000,00 2 800,00				
223 Suspension SelectDrive Gestion des compressions et extensions des amortisseurs pilotée électroniquement pour plus de confort ou plus de sportivité. Ajoute le mode "COMFORT+" sur le sélecteur de mode de conduite. ("ECO PRO"/"COMFORT+"/"COMFORT"/"SPORT"/"SPORT+") En relation avec Adaptive Drive (2VA) et Finition M Sport	<input type="checkbox"/>	<input type="checkbox"/>	<input type="checkbox"/>	<input type="checkbox"/>	<input type="checkbox"/>	<input type="checkbox"/>	1 500,00				
Technique - Assistance au conducteur											
3AG Caméra de recul Caméra dissimulée derrière le logo de coffre permettant de visualiser sur l'écran de bord la zone arrière de la voiture. En relation avec Finition Exclusive ou Pack Innovation (ZIN)	<input type="checkbox"/>	<input type="checkbox"/>	<input type="checkbox"/>	<input type="checkbox"/>	<input type="checkbox"/>	<input type="checkbox"/>	500,00				
5AG Avertisseur d'angle mort Système radar de surveillance permanente de l'environnement arrière et latéral de la voiture. Aide à la décision en cas de manœuvre de changement de voie. Détection de véhicules dans "l'angle mort" à partir de 20 km/h, signal lumineux dans le rétroviseur extérieur et alerte haptique au volant (vibrations) dès l'actionnement du clignotant. En relation avec avec Pack Advanced Safety (ZSA)	<input type="checkbox"/>	<input type="checkbox"/>	<input type="checkbox"/>	<input type="checkbox"/>	<input type="checkbox"/>	<input type="checkbox"/>	650,00				
5DL Surround View Caméras dans les rétroviseurs extérieurs permettant l'affichage sur l'écran de bord d'une vision périphérique "Bird View" de l'environnement de la voiture à 270°. Inclut deux caméras d'intersection dans les pare-chocs avant pour sortir plus aisément des rues à faible visibilité. (Uniquement avec Caméra de recul (3AG).) En relation avec Finition Exclusive ou Pack Innovation (ZIN)	<input type="checkbox"/>	<input type="checkbox"/>	<input type="checkbox"/>	<input type="checkbox"/>	<input type="checkbox"/>	<input type="checkbox"/>	800,00				

	Coupé - Gran Coupé			Cabriolet			Prix client TTC en €				
	640d	640d xDrive	640i	650i	650i xDrive	640d		640d xDrive	640i	650i	650i xDrive
	de série			de série							
5DP Système de manœuvres automatiques "Park-Assist" Réalisation d'un créneau par la voiture (actionnement entièrement automatique de la direction) après repérage d'une place de taille adéquate. (Indisponible avec Technologie 4 roues motrices intelligente xDrive.)	<input type="checkbox"/>	<input type="checkbox"/>	<input type="checkbox"/>	<input type="checkbox"/>	<input type="checkbox"/>	<input type="checkbox"/>	360,00				
610 Affichage tête haute HUD couleur Projection sur le pare-brise des principales informations de conduite : navigation, vitesse instantanée, messages d'avertissement du Check-Control, régulateur de vitesse et affichage des listes (répertoire, USB, radios...). L'indicateur de limitation de vitesse (option) et l'avertisseur de franchissement de ligne (option) peuvent également être affichés. Données projetées avec toute la palette de couleurs permettant d'identifier encore plus rapidement les informations. En relation avec Finition Exclusive ou Pack Innovation (ZIN)	<input type="checkbox"/>	<input type="checkbox"/>	<input type="checkbox"/>	<input type="checkbox"/>	<input type="checkbox"/>	<input type="checkbox"/>	1 500,00				
6WB Instrumentation "Black Panel" avancée Le combiné d'instrumentation est composé de deux anneaux chromés et d'un affichage entièrement numérique sur un écran de 10,2" (26 cm). Le design, les couleurs et les informations affichées sont spécifiques au mode de conduite sélectionné ("ECO PRO", "COMFORT", "SPORT"). En relation avec Finition Exclusive ou Pack Innovation (ZIN)	<input type="checkbox"/>	<input type="checkbox"/>	<input type="checkbox"/>	<input type="checkbox"/>	<input type="checkbox"/>	<input type="checkbox"/>	400,00				
8TH Indicateur de limitation de vitesse et d'interdiction de dépassement En relation avec Finition Exclusive ou Pack Innovation (ZIN)	<input type="checkbox"/>	<input type="checkbox"/>	<input type="checkbox"/>	<input type="checkbox"/>	<input type="checkbox"/>	<input type="checkbox"/>	350,00				
Technique - Eclairage											
6UK Système de vision nocturne BMW "Night Vision" avec détection des piétons et des animaux	<input type="checkbox"/>	<input type="checkbox"/>	<input type="checkbox"/>	<input type="checkbox"/>	<input type="checkbox"/>	<input type="checkbox"/>	2 300,00				
Sièges											
453 Sièges avant à ventilation active (Uniquement avec Sièges avant chauffants (494) et Sièges Advanced Comfort (456).)	<input type="checkbox"/>	<input type="checkbox"/>	<input type="checkbox"/>	<input type="checkbox"/>	<input type="checkbox"/>	<input type="checkbox"/>	1 200,00				
455 Sièges avant actifs Mouvement relaxant de l'assise des sièges avant permettant de limiter la fatigue. (Uniquement avec Sièges Advanced Comfort (456).)	<input type="checkbox"/>	<input type="checkbox"/>	<input type="checkbox"/>	<input type="checkbox"/>	<input type="checkbox"/>	<input type="checkbox"/>	500,00				

Équipements optionnels BMW Série 6 Gran Coupé, Coupé & Cabriolet.

	Coupé - Gran Coupé						Cabriolet			Prix client TTC en €
	640d		640i		650i		650i		xDrive	
	640d	xDrive	640i		650i	xDrive	640i	650i		
■ de série □ en option - non disponible										
Sièges (suite)										
456 Sièges Advanced Comfort pour conducteur et passager avant	□	□	□	□	□	□	□	□		1 990,00
Sièges avant électriques à mémoires conducteur et passager. Appuis tête actifs type aviation avec réglage de la surface d'appui extérieure. Fonctions électriques supplémentaires : réglage de la partie haute et de la largeur de dossier, de la profondeur d'assise, appuis tête avec réglage électrique en hauteur. Plan de forme spécifique. Le réglage électrique du soutien lombaire est inclus (option 488).										
En relation avec Finition M Sport										
	□	□	□	□	□	□	□	□		1 290,00
En relation avec Finition Exclusive										
	■	■	■	■	■	■	■	■		
481 Sièges Advanced pour conducteur et passager avant	□	□	□	□	□	□	□	□		700,00
Design spécifique. Optimisation du soutien latéral grâce aux flancs renforcés de l'assise et du dossier. Possibilités supplémentaires de réglage pour la longueur et l'inclinaison d'assise. (Indisponibles avec Sièges avant actifs (455).)										
En relation avec Finition Exclusive										
	□	□	□	□	□	□	□	□		0,00
En relation avec Finition M Sport										
	■	■	■	■	■	■	■	■		
488 Sièges avec appui lombaire ajustable	□	□	□	□	□	□	□	□		320,00
Réglage pneumatique de la hauteur et de la profondeur du soutien lombaire.										
En relation avec Sièges Advanced Comfort (456) ou Finition Exclusive										
	■	■	■	■	■	■	■	■		
494 Sièges avant chauffants	□	□	□	■	■	■	■	■		460,00
3 niveaux de réglage. Pour assise et dossier.										
En relation avec Sièges avant à ventilation active (453) ou Finition Exclusive										
	■	■	■	■	■	■	■	■		
496 Sièges arrière chauffants	□	□	□	-	-	-	-	-		460,00
3 niveaux de réglage. Pour assise et dossier des sièges latéraux arrière. (Uniquement disponibles sur BMW Série 6 Gran Coupé avec Sièges avant chauffants (494).)										

	Coupé - Gran Coupé						Cabriolet			Prix client TTC en €
	640d		640i		650i		650i		xDrive	
	640d	xDrive	640i		650i	xDrive	640i	650i		
■ de série □ en option - non disponible										
Volants										
248 Volant chauffant	□	□	□	□	□	□	□	□		275,00
Chauffage de la jante du volant. Commutateur placé sur la colonne de direction (Uniquement avec Sièges avant chauffants (494).) (Indisponible avec Volant gainé cuir BMW Individual (XL1).)										
710 Volant M gainé cuir	□	□	□	□	□	□	□	□		250,00
(Indisponible avec Packs de Design (7RX/7LY).)										
En relation avec Finition M Sport										
	■	■	■	■	■	■	■	■		
Confort climatique										
356 Vitrage Confort en verre feuilleté	□	□	□	-	-	-	-	-		550,00
(Uniquement avec Pare-brise Confort à traitement anti-infrarouge (358).) (Indisponible avec Vitrage foncé (761).)										
358 Pare-brise Confort à traitement anti-infrarouge	□	□	□	□	□	□	□	□		340,00
En relation avec Vitrage Confort en verre feuilleté (356)										
	■	■	■	■	■	■	■	■		
4NB Climatisation automatique 4 zones à fonctionnalités étendues	□	□	□	-	-	-	-	-		880,00
Commande de climatisation supplémentaire aux places arrière. 2 zones réglables. (Uniquement disponible sur BMW Série 6 Gran Coupé.)										
415 Store pare-soleil électrique pour lunette arrière	□	□	□	-	-	-	-	-		480,00
En relation avec Stores pare-soleil électriques pour lunette arrière (416)										
	■	■	■	■	■	■	■	■		
416 Stores pare-soleil électriques pour lunette arrière et vitres latérales arrière	□	□	□	-	-	-	-	-		1 250,00
(Uniquement disponibles sur BMW Série 6 Gran Coupé.)										
761 Vitrage surteinté	□	□	□	-	-	-	-	-		540,00
Vitrage plus foncé pour vitres latérales arrière et lunette arrière conformément à la législation. (Indisponible avec Vitrage Confort en verre feuilleté (356).)										
536 Chauffage auxiliaire	□	□	□	□	□	□	□	□		1 600,00
Permet de programmer le chauffage de votre BMW pour arriver dans un véhicule déjà dégivré avec une chaleur agréable à l'intérieur. La ventilation auxiliaire vient compléter cet équipement l'été, permettant de rafraîchir l'habitacle de votre BMW stationnée. Commande possible par une télécommande spécifique.										

Équipements optionnels BMW Série 6 Gran Coupé, Coupé & Cabriolet.

	Coupé - Gran Coupé			Cabriolet			Prix client TTC en €
	640d 640d xDrive	640i	650i 650i xDrive	640d 640d xDrive	640i	650i 650i xDrive	
■ de série □ en option - non disponible							
Équipement fonctionnel intérieur et extérieur							
ZTS BMW Tracking System	□	□	□	□	□	□	1 290,00
Système d'immobilisation et de géolocalisation par satellite (technologie GPRS/GPS). - Abonnement de trois ans compris. Mesures de protection : - Alerte automatique en cas de déplacement anormal du véhicule (contact éteint) - Possibilité d'empêcher le redémarrage du véhicule en cas de vol (immobilisation à distance et géolocalisation) - Prise en charge de la procédure avec les force de l'ordre en cas de vol avéré Gestion interactive : - Plateforme de traitement disponible 24h/24, 7j/7 - Portail internet et application pour smartphone "My ConnectedCar" pour gestion personnalisée ¹ : géolocalisation du véhicule, définition de zone (réception de SMS en cas de sortie / entrée dans la zone), gestion des modes atelier et transport pour éviter les fausses alertes.							
319 Télécommande universelle intégrée	□	□	□	□	□	□	300,00
323 Fermeture assistée des portières Soft Close	□	□	□	□	□	□	450,00
En relation avec Finition Exclusive ■ ■ ■ ■ ■ ■ ■							
403 Toit en verre entrebâillable électriquement	□	□	□	-	-	-	1 260,00
Toit panoramique uniquement entrebâillable électriquement sans fonction de coulissement.							
En relation avec Finition Exclusive ■ ■ ■ - - -							
464 Sac à skis	□	□	□	□	□	□	260,00
Multimédia							
654 Tuner DAB	□	□	□	□	□	□	500,00
Permet la réception de la radio numérique et offre une qualité sonore proche du CD. Des informations supplémentaires comme le titre et l'interprète sont transmises sous forme de texte. Remarque : la Radio Numérique Terrestre est disponible à Paris, Marseille et Nice depuis juin 2014 tandis que les villes de Nantes et de Lyon sont en phase d'expérimentation.							

¹. Activation sur demande auprès du prestataire de services Vodaphone Automotive France.

	Coupé - Gran Coupé			Cabriolet			Prix client TTC en €
	640d 640d xDrive	640i	650i 650i xDrive	640d 640d xDrive	640i	650i 650i xDrive	
■ de série □ en option - non disponible							
Multimédia (suite)							
6NS Connectivité avancée *	□	□	□	□	□	□	0,00
Intégration optimisée du téléphone portable dans la voiture. Cette option regroupe les fonctions suivantes : - Commande vocale avancée (pour téléphone, lecteurs media et navigation). - Préparation pour snap-in dans l'accoudoir central avant permettant les fonctionnalités de charge du téléphone et de connexion à l'antenne de toit. - Intégration de 2 micros, 1 côté conducteur et 1 côté passager. - Connexion simultanée de 2 téléphones avec fusion des répertoires. - Synchronisation de l'agenda/tâches/notes provenant du téléphone accessible sur l'écran de contrôle (menu 'Office').* - Lecture des sms et e-mails du téléphone via l'écran de contrôle.* - Visualisation des photos des contacts provenant du carnet d'adresses du téléphone sur l'écran.* - Dictée vocale des SMS et emails (Uniquement en combinaison avec la Navigation multimedia Professional et un compte ConnectedDrive. Abonnement à souscrire auprès de la société Nuance® (24,95 € TTC par an)).* - Lecture en streaming sans fil des titres audio stockés sur le téléphone via connexion Bluetooth.* - NOUVEAU ! Lecture, sélection, et affichage des pochettes d'album en streaming sans fil des titres audio stockés sur iPhone via connexion Bluetooth (uniquement avec Navigation multimédia Professional). - Lecture des fichiers audio du téléphone portable à lecteur MP3 via snap-in USB. - Affichage des pochettes d'album via USB.							
601 Fonction TV	□	□	□	□	□	□	1 300,00
688 Système Hi-Fi Harman Kardon	□	□	□	□	□	□	1 300,00
Amplificateur DSP Logic 7® multi canaux de 600 W et 16 haut-parleurs (Cabriolet : 515 W et 12 haut-parleurs) hautes performances, offrant un son d'une qualité audio exceptionnelle.							
En relation avec Finition Exclusive ou M Sport ■ ■ ■ ■ ■ ■ ■							

* Compatibilité des différentes fonctionnalités avec les téléphones Bluetooth recommandés sur : www.bmw.fr/bluetooth

Équipements optionnels BMW Série 6 Gran Coupé, Coupé & Cabriolet.

	Coupé - Gran Coupé				Cabriolet			Prix client TTC en €
	640d	640d xDrive	640i	650i	650i xDrive	640d	640i	
■ de série □ en option - non disponible								
Multimédia (suite)								
6F2 Système Hi-Fi Surround Sound System Bang & Olufsen Deux environnements acoustiques peuvent être sélectionnés : "Studio" pour un son cristallin digne d'un studio d'enregistrement et "Expanded" qui élargit virtuellement le champ sonore grâce à la technologie Dirac Dimensions. Haut-parleur central escamotable et grilles de haut-parleur en aluminium massif discrètement rétro-éclairées par des LED blanches. - Coupé/Gran Coupé : 16 haut-parleurs, 1 200W, Traitement Dirac Dimensions. - Cabriolet : 12 haut-parleurs, 1 000W, Traitement Dirac Dimensions.	<input type="checkbox"/>	<input type="checkbox"/>	<input type="checkbox"/>	<input type="checkbox"/>	<input type="checkbox"/>	<input type="checkbox"/>	<input type="checkbox"/>	4 990,00
En relation avec Finition Exclusive ou M Sport	<input type="checkbox"/>	<input type="checkbox"/>	<input type="checkbox"/>	<input type="checkbox"/>	<input type="checkbox"/>	<input type="checkbox"/>	<input type="checkbox"/>	3 800,00
Services télématiques BMW ConnectedDrive								
6FV Musique à la demande "Online Entertainment" Ce service offre un accès direct et illimité à plus de 20 millions de titres musicaux via la Navigation multimédia Professional en ouvrant un compte auprès d'un partenaire fournisseur de musique (Napster). Les titres téléchargés sont enregistrés sur le disque dur de la voiture (non exportables) et accessibles pendant la durée de l'abonnement. Comprend un an de forfait data illimité et un an d'abonnement auprès du partenaire. Abonnement compatible sur autres terminaux (smartphone, tablette, PC). Accès en ligne possible dans six pays sans frais de roaming : France, Allemagne, Espagne, Grande Bretagne, Italie et Pays-Bas. Renouvellement du forfait data et de l'abonnement après la 1 ^{ère} année d'utilisation pour 220 Euros / an.	<input type="checkbox"/>	<input type="checkbox"/>	<input type="checkbox"/>	<input type="checkbox"/>	<input type="checkbox"/>	<input type="checkbox"/>	<input type="checkbox"/>	220,00




Rendez-vous sur www.bmw.fr ou chez votre Concessionnaire BMW pour découvrir et configurer le modèle de votre choix mais également connaître les éventuelles contraintes et disponibilités liées aux équipements.



Équipements optionnels BMW Série 6 Gran Coupé, Coupé & Cabriolet.

	Coupé - Gran Coupé			Cabriolet			Prix client TTC en €
	640d 640d xDrive	640i	650i 650i xDrive	640d 640d xDrive	640i	650i 650i xDrive	
<input type="checkbox"/> de série							
<input checked="" type="checkbox"/> en option							
- non disponible							
BMW Individual							
XC4 Composition BMW Individual	<input type="checkbox"/>	<input type="checkbox"/>	<input type="checkbox"/>	-	-	-	7 750,00
Selleries cuir 'Merino' fine fleur BMW Individual disponibles au choix :	-	-	-	<input type="checkbox"/>	<input type="checkbox"/>	<input type="checkbox"/>	6 550,00
ZBC8 - "Platin / Schwarz"							
ZBOW - "Opalweiss / Schwarz"							
ZBWT - "Cohibabraun / Schwarz"							
ZBP5 - "Amarobraun / Schwarz"							
ZBP6 - "Champagner / Schwarz"							
ZBOB - "Opalweiss" / "Amarobraun" (Uniquement disponible sur BMW Série 6 Gran Coupé avec ciel de pavillon en alcantara "Amarobraun" BMW Individual (XD5).)							
Inserts décoratifs disponibles au choix :							
XE5 - Inserts décoratifs en bois précieux BMW Individual (platane foncé "Rotbraun")							
XE7 - Inserts décoratifs BMW Individual "Piano laqué noir"							
XEX - Inserts décoratifs en bois précieux BMW Individual (frêne veiné blanc)							
Ciels de pavillon disponibles au choix (Coupé/Gran Coupé) :							
XD5 - Ciel de pavillon en alcantara BMW Individual dans la teinte de la sellerie sélectionnée							
776 - Ciel de pavillon en alcantara BMW Individual anthracite							
Equipements optionnels compris :							
XL1 - Volant gainé cuir BMW Individual avec incrustation annulaire en bois précieux							
778 - Seuils de portes rétro-éclairés BMW Individual (Indisponible avec Planche de bord en cuir (4ND), Surpiqûres contrastantes (4KS), Volant chauffant (248), Volant M gainé cuir (710), Packs de Design (7RX/7LY) et Finition M Sport.)							
En relation avec Finition Exclusive (Coupé/Gran Coupé)	<input type="checkbox"/>	<input type="checkbox"/>	<input type="checkbox"/>	-	-	-	7 350,00
ind Teinte de carrosserie métallisée BMW Individual	<input type="checkbox"/>	<input type="checkbox"/>	<input type="checkbox"/>	<input type="checkbox"/>	<input type="checkbox"/>	<input type="checkbox"/>	2 500,00
X02 - "Citrinschwarz"							
X03 - "Rubinschwarz"							
X04 - "Mondstein"							
X10 - "Tansanitblau"							
En relation avec Finition Exclusive ou Packs de Design (7RX/7LY)	<input type="checkbox"/>	<input type="checkbox"/>	<input type="checkbox"/>	<input type="checkbox"/>	<input type="checkbox"/>	<input type="checkbox"/>	1 450,00

	Coupé - Gran Coupé			Cabriolet			Prix client TTC en €
	640d 640d xDrive	640i	650i 650i xDrive	640d 640d xDrive	640i	650i 650i xDrive	
<input type="checkbox"/> de série							
<input checked="" type="checkbox"/> en option							
- non disponible							
BMW Individual (suite)							
490 Teinte de carrosserie métallisée exclusive BMW Individual*	<input type="checkbox"/>	<input type="checkbox"/>	<input type="checkbox"/>	<input type="checkbox"/>	<input type="checkbox"/>	<input type="checkbox"/>	
490 - "Brillantweiss" métallisé							
490 - "Frozen Grey" mat							
490 - "Frozen Silver" mat							
490 - "Frozen Cashmere Silver" mat							
490 - "Frozen Bronze" mat							
490 - "Frozen Silver" mat							
490 - "Frozen Brillantweiss" mat							
490 - "Pure Metal Silver"							
2NL Jantes BMW Individual en alliage léger, forgées, 20" (51 cm) style 374 I à rayons en V**	<input type="checkbox"/>	<input type="checkbox"/>	<input type="checkbox"/>	<input type="checkbox"/>	<input type="checkbox"/>	<input type="checkbox"/>	3 550,00
Avec emblème BMW Individual. (Indisponible avec Finition M Sport.)							
 En relation avec Finition Exclusive et Packs de Design (7RX/7LY)	<input type="checkbox"/>	<input type="checkbox"/>	<input type="checkbox"/>	<input type="checkbox"/>	<input type="checkbox"/>	<input type="checkbox"/>	1 900,00
ZB Sellerie cuir Merino fine fleur BMW Individual	<input type="checkbox"/>	<input type="checkbox"/>	<input type="checkbox"/>	<input type="checkbox"/>	<input type="checkbox"/>	<input type="checkbox"/>	6 800,00
ZBC8 - "Platin / Schwarz"							
ZBOW - "Opalweiss / Schwarz"							
ZBWT - "Cohibabraun / Schwarz"							
ZBP5 - "Amarobraun / Schwarz"							
ZBP6 - "Champagner / Schwarz"							
ZBOB - "Opalweiss" / "Amarobraun" (Uniquement disponible sur BMW Série 6 Gran Coupé avec ciel de pavillon en alcantara "Amarobraun" BMW Individual (XD5).) (Uniquement avec Sièges Advanced (481) ou Sièges Advanced Comfort (456), Seuils de portes rétro-éclairés BMW Individual (778) et Ciel de pavillon (775/776/XD5).) (Indisponible avec Planche de bord en cuir (4ND) et Surpiqûres contrastantes assorties (4KS).) (En relation avec Finition M Sport, pas de Seuils de portes rétro-éclairés BMW Individual (778).)							
En relation avec Packs de Design (7RX/7LY)	<input type="checkbox"/>	<input type="checkbox"/>	<input type="checkbox"/>	<input type="checkbox"/>	<input type="checkbox"/>	<input type="checkbox"/>	5 200,00
En relation avec Composition BMW Individual (XC4)	<input checked="" type="checkbox"/>	<input checked="" type="checkbox"/>	<input checked="" type="checkbox"/>	<input checked="" type="checkbox"/>	<input checked="" type="checkbox"/>	<input checked="" type="checkbox"/>	
XE5 Inserts décoratifs en bois précieux BMW Individual (platane foncé "Rotbraun")	<input type="checkbox"/>	<input type="checkbox"/>	<input type="checkbox"/>	<input type="checkbox"/>	<input type="checkbox"/>	<input type="checkbox"/>	460,00
En relation avec Composition BMW Individual (XC4)	<input checked="" type="checkbox"/>	<input checked="" type="checkbox"/>	<input checked="" type="checkbox"/>	<input checked="" type="checkbox"/>	<input checked="" type="checkbox"/>	<input checked="" type="checkbox"/>	
XE7 Inserts décoratifs BMW Individual "Piano laqué noir"	<input type="checkbox"/>	<input type="checkbox"/>	<input type="checkbox"/>	<input type="checkbox"/>	<input type="checkbox"/>	<input type="checkbox"/>	460,00
En relation avec Composition BMW Individual (XC4)	<input checked="" type="checkbox"/>	<input checked="" type="checkbox"/>	<input checked="" type="checkbox"/>	<input checked="" type="checkbox"/>	<input checked="" type="checkbox"/>	<input checked="" type="checkbox"/>	

* Prix sur demande

** Incompatibles avec chaînes à neige traditionnelles ou d'origine BMW. Équipement spécifique disponible chez votre Concessionnaire BMW.

Équipements optionnels BMW Série 6 Gran Coupé, Coupé & Cabriolet.

	Coupé - Gran Coupé				Cabriolet			Prix client TTC en €
	640d 640d xDrive	640i	650i 650i xDrive	640d 640d xDrive	640i	650i 650i xDrive		
<input type="checkbox"/> de série <input checked="" type="checkbox"/> en option - non disponible								
BMW Individual (suite)								
XEX Inserts décoratifs en bois précieux BMW Individual (frêne veiné blanc)	<input type="checkbox"/>	<input type="checkbox"/>	<input type="checkbox"/>	<input type="checkbox"/>	<input type="checkbox"/>	<input type="checkbox"/>	<input type="checkbox"/>	460,00
En relation avec Composition BMW Individual (XC4)	<input checked="" type="checkbox"/>	<input checked="" type="checkbox"/>	<input checked="" type="checkbox"/>	<input checked="" type="checkbox"/>	<input checked="" type="checkbox"/>	<input checked="" type="checkbox"/>	<input checked="" type="checkbox"/>	
XD5 Ciel de pavillon en alcantara BMW Individual	<input type="checkbox"/>	<input type="checkbox"/>	<input type="checkbox"/>	-	-	-	-	1 450,00
Gamme de coloris :								
- "Champagner" (Uniquement avec Sellerie cuir Merino "Champagner" (ZBP6).)								
- "Amarobraun" (Uniquement avec Sellerie cuir Merino "Amarobraun" (ZBP5/ZBOB).)								
- "Platin" (Uniquement avec Sellerie cuir Merino "Platin" (ZBC8).)								
En relation avec Finition M Sport ou Exclusive	<input type="checkbox"/>	<input type="checkbox"/>	<input type="checkbox"/>	-	-	-	-	1 050,00
En relation avec Composition BMW Individual (XC4)	<input checked="" type="checkbox"/>	<input checked="" type="checkbox"/>	<input checked="" type="checkbox"/>	<input checked="" type="checkbox"/>	<input checked="" type="checkbox"/>	<input checked="" type="checkbox"/>	<input checked="" type="checkbox"/>	
776 Ciel de pavillon en alcantara BMW Individual anthracite	<input type="checkbox"/>	<input type="checkbox"/>	<input type="checkbox"/>	-	-	-	-	1 450,00
En relation avec Finition M Sport ou Exclusive	<input type="checkbox"/>	<input type="checkbox"/>	<input type="checkbox"/>	-	-	-	-	1 050,00
En relation avec Composition BMW Individual (XC4)	<input checked="" type="checkbox"/>	<input checked="" type="checkbox"/>	<input checked="" type="checkbox"/>	<input checked="" type="checkbox"/>	<input checked="" type="checkbox"/>	<input checked="" type="checkbox"/>	<input checked="" type="checkbox"/>	
778 Seuils de portes rétro-éclairés BMW Individual	-	-	-	-	-	-	-	
(Uniquement avec Composition BMW Individual (XC4) ou Teinte de carrosserie BMW Individual (Ind/490) ou Sellerie cuir Merino fine fleur BMW Individual (ZB).)								
(Indisponible avec Volant M gainé cuir (710) et Finition M Sport.)								
En relation avec Composition BMW Individual (XC4)	<input checked="" type="checkbox"/>	<input checked="" type="checkbox"/>	<input checked="" type="checkbox"/>	<input checked="" type="checkbox"/>	<input checked="" type="checkbox"/>	<input checked="" type="checkbox"/>	<input checked="" type="checkbox"/>	
XL1 Volant gainé cuir BMW Individual avec incrustation annulaire en bois précieux	<input type="checkbox"/>	<input type="checkbox"/>	<input type="checkbox"/>	<input type="checkbox"/>	<input type="checkbox"/>	<input type="checkbox"/>	<input type="checkbox"/>	740,00
Jante en cuir Walknappa noir avec marqueterie bois annulaire identique aux inserts décoratifs BMW Individual.								
Avec emblème BMW Individual.								
(Uniquement avec Inserts décoratifs BMW Individual (XE5/XE7/XEX).)								
(Indisponible avec Volant chauffant (248) et Finition M Sport.)								
En relation avec Composition BMW Individual (XC4)	<input checked="" type="checkbox"/>	<input checked="" type="checkbox"/>	<input checked="" type="checkbox"/>	<input checked="" type="checkbox"/>	<input checked="" type="checkbox"/>	<input checked="" type="checkbox"/>	<input checked="" type="checkbox"/>	



Rendez-vous sur www.bmw.fr ou chez votre Concessionnaire BMW pour découvrir et configurer le modèle de votre choix mais également connaître les éventuelles contraintes et disponibilités liées aux équipements.



Nouvelle BMW Série 6 Gran Coupé Exclusive dans la teinte de carrosserie BMW Individual « Frozen Brilliantweiss » mat.


Contrats de Garantie Constructeur étendue et d'entretien BMW Service.

Les contrats de Garantie Constructeur étendue et d'entretien BMW Service ont été conçus pour que la maintenance de votre BMW soit synonyme de confort et de sérénité. En souscrivant un contrat BMW Service, vous accédez à une gamme de services, d'opérations de maintenance et de réparations, pour une totale transparence des coûts d'entretien de votre véhicule.

Vous êtes ainsi certain que les opérations de maintenance de votre véhicule seront effectuées autant de fois que cela s'avère nécessaire sans frais additionnels, dans la limite des services inclus dans votre contrat d'entretien.

Parce que votre confort et votre plaisir de conduire sont nos priorités, nous vous proposons de choisir parmi 3 niveaux de contrats pour une durée et un kilométrage adaptés à l'utilisation de votre BMW.

Vous pouvez cumuler le contrat "BMW Repair Inclusive" (Garantie Constructeur étendue) avec les contrats "BMW Service Inclusive" ou "BMW Inclusive Plus" (Entretien et maintenance) pour obtenir une couverture complète.



PRESTATIONS INCLUSES.	BMW Repair Inclusive	BMW Service Inclusive	BMW Service Inclusive Plus
Garantie constructeur étendue	■		
Vidange huile moteur (appoint compris)		■	■
Contrôles périodiques		■	■
Filtre à air		■	■
Microfiltre de climatisation		■	■
Filtre à carburant		■	■
Bougies		■	■
Vidange liquide de freins		■	■
Service freins AV (disques & plaquettes)			■
Service freins AR (disques & plaquettes)			■
Embrayage (usure uniquement)			■
Essuie-glaces			■
Lavage intérieur / extérieur			■
Véhicule de courtoisie			■
NOUVEAU : Appoint AdBlue⁽¹⁾			■

⁽¹⁾ L'appoint d'AdBlue est une prestation réservée aux véhicules disposant d'un réservoir et de la technologie AdBlue..

Découvrez ci-dessous les tarifs des contrats BMW Service Inclusive pour votre BMW.



BMW Repair Inclusive

CONTRAT DE GARANTIE CONSTRUCTEUR ETENDUE.

Code option	Durée et kilométrage	Tarif
07CG	3 ans* ▶ 2 + 1 ans	735 €
07CH	4 ans* ▶ 2 + 2 ans	1 575 €
07CK	5 ans* ▶ 2 + 3 ans	3 050 €

* Extension de la garantie conventionnelle constructeur dans la limite de la durée supplémentaire souscrite (1 an, 2 ans ou 3 ans) ou de 200 000 km, premier des deux termes échu.

BMW Service Inclusive

CONTRAT D'ENTRETIEN.

Code option	Durée et kilométrage	Tarif
07US	3 ans ▶ 40 000 Km	495 €
07NG	3 ans ▶ 60 000 Km	1 020 €
07DA	3 ans ▶ 100 000 Km	1 250 €
07DD	4 ans ▶ 60 000 Km	1 020 €
07NX	4 ans ▶ 80 000 Km	1 320 €
07N1	4 ans ▶ 100 000 Km	1 440 €
07NW	5 ans ▶ 60 000 Km	1 080 €
07N7	5 ans ▶ 80 000 Km	1 380 €
07NH	5 ans ▶ 100 000 Km	1 500 €
07UA	6 ans ▶ 120 000 Km	2 040 €
07UF	8 ans ▶ 160 000 Km	2 545 €
07DL	10 ans ▶ 100 000 Km	1 720 €
07T4	10 ans ▶ 200 000 Km	3 505 €

BMW Service Inclusive Plus

CONTRAT D'ENTRETIEN ET DE MAINTENANCE.

Code option	Durée et kilométrage	Tarif
07D7	3 ans ▶ 40 000 Km	1 450 €
07NM	3 ans ▶ 60 000 Km	2 270 €
07DB	3 ans ▶ 100 000 Km	4 210 €
07DE	4 ans ▶ 60 000 Km	2 280 €
07NY	4 ans ▶ 80 000 Km	3 545 €
07N2	4 ans ▶ 100 000 Km	4 475 €
07NK	5 ans ▶ 60 000 Km	2 475 €
07N8	5 ans ▶ 80 000 Km	3 615 €
07NA	5 ans ▶ 100 000 Km	4 545 €
07UB	6 ans ▶ 120 000 Km	5 535 €
07UG	8 ans ▶ 160 000 Km	7 555 €
07DM	10 ans ▶ 100 000 Km	5 120 €
07T5	10 ans ▶ 200 000 Km	9 795 €



BMW Série 6
Gran Coupé
Coupé et Cabriolet
Tarifs au 01/11/2016

www.bmw.fr



Le plaisir
de conduire



ffgolf®

BMW est Partenaire Officiel de la Fédération Française de Rugby et du XV de France.

BMW est Partenaire Officiel de la Fédération Française de Golf.

Ce document présente le descriptif des versions, équipements et possibilités de configuration des véhicules (dotation d'équipements de série ou options) tels qu'ils sont commercialisés par BMW France en France. Dans d'autres pays membres de l'Union européenne, les versions, équipements et possibilités de configuration des véhicules (dotation d'équipements de série ou options) proposés peuvent être différents.

Les modèles photographiés dans ce document peuvent présenter des équipements ou accessoires qui ne sont pas commercialisés par BMW France en France ou qui sont disponibles moyennant un supplément de prix.

Les prix et spécifications mentionnés dans le présent document sont modifiables à tout moment et sans préavis. Veuillez consulter votre Concessionnaire BMW local. Il se fera un plaisir de vous renseigner sur les versions spécifiques à votre pays.

Document non contractuel.

Novembre 2016.