



Le plaisir
de conduire

THE 5

BERLINE
TOURING.



TARIFS AU 01/02/2020.



BMW SÉRIE 5 BERLINE ET TOURING.



INNOVATION ET TECHNIQUE.

- 11 BMW ConnectedDrive
- 13 Trains roulants et sécurité



ÉQUIPEMENTS.

- 14 Équipements de série
- 18 Gamme et finitions
- 24 BMW Individual
- 26 Tarifs et financement
- 30 Équipements optionnels
- 40 Nuancier extérieur
- 42 Design intérieur
- 44 Jantes et pneumatiques
- 46 Caractéristiques techniques
- 50 Garantie Constructeur étendue et Entretien

SUIVEZ NOUS !



@BMWFrance



@BMWFrance



@bmwfrance



「
BMW SÉRIE 5
BERLINE.
」

BMW SÉRIE 5
TOURING.



ATTENTIVE AU MOINDRE DE VOS GESTES.

NOUVELLES TECHNOLOGIES DE COMMANDE INTUITIVES :
COMMANDE GESTUELLE BMW INTELLIGENTE* II ÉCRAN TACTILE
INNOVANT* II COMMANDE VOCALE INTELLIGENTE*.

*Équipement disponible en option.





BMW ConnectedDrive.

Mieux connecté. Encore plus libre.

Les services connectés en série à bord de votre BMW.

Les Services BMW ConnectedDrive fonctionnent grâce à une carte SIM intégrée dans la voiture directement d’usine. Ils sont disponibles dans la plupart des pays d’Europe, sans surcoût à l’usage et ne nécessitent pas de connecter un téléphone mobile (sauf pour BMW Apps). L’activation des services s’effectue en associant le véhicule au compte ConnectedDrive de l’utilisateur sur le portail client internet "My BMW ConnectedDrive" (www.bmw-connecteddrive.fr) ou via l’application smartphone gratuite BMW Connected. L’achat et le renouvellement des services sont possibles sur le BMW ConnectedDrive Store.

- **Appel d’Urgence Intelligent (durée de vie du véhicule) :**
Fonction d’appel automatique vers le centre d’assistance BMW en cas d’accident avec géolocalisation. Touche SOS au plafonnier pour appel d’urgence manuel.
- **Services Après-Vente connectés BMW TeleServices (durée de vie du véhicule) :**
Suivi facilité des opérations de maintenance de la voiture et transmissions des données vers le Réparateur Agrée partenaire soumises à accord. Connexion en ligne avec le Service BMW Assistance en cas de dysfonctionnement.

Services ConnectedDrive

- **Applications véhicule (3 ans) :**
Applications intégrées au véhicule permettant notamment la réception des données suivantes : actualités (dépêches AFP), actualités personnalisées (flux RSS), prévisions météorologiques, guide de voyage (infos légales par pays, infos touristiques), infos parking, infos prix des carburants, recherche en ligne de points d’intérêt (adresse) via GoogleTM, application de recommandations Yelp, accès messagerie e-mail privé “BMW Online mail”.
- **BMW Connected+ (3 ans) :**
En combinaison avec le système de navigation embarqué et l’application smartphone BMW Connected :
BMW Connected Onboard permet au conducteur de garder en permanence les informations de mobilité sous les yeux. L’écran affiche l’agenda des déplacements du jour fourni par le smartphone et des informations contextuelles (trafic, météo, parking à destination, détails réunion).
 - Partage en direct des statuts du trajet permettant d’informer à tout moment famille, amis ou contacts professionnels du déroulement du trajet (position, destination, heure d’arrivée estimée).
 - Navigation "Porte à porte" premier et dernier kilomètre.
- **Pack Connected Pro**
 - Fonctions “Ma BMW à Distance” (3 ans) :**
 - contrôle certaines fonctions depuis votre smartphone : (dé)verrouillage, appel de phares, avertisseur sonore, ventilation, localisation de la voiture...
 - consultation des données de maintenance de la voiture
 - affichage de l’emplacement du véhicule sur la carte
 - Remote 3D View (Vue 3D à distance) (3 ans) :** (uniquement en combinaison avec l’option “Park Assist Plus”)
 - permet l’observation de l’environnement immédiat du véhicule via l’application smartphone BMW Connected. La photo peut être récupérée sur le smartphone sous une représentation 3D
 - Conciergerie (3 ans) :**
 - service 24h/7j en français même si l’appel émis depuis l’étranger
 - renseignements en ligne, recherche et réservation d’hôtels ou de restaurants.
 - réception des informations directement dans le système de navigation
 - Information Trafic en Temps Réel RTTI (3 ans) :**
 - conditions de circulation en temps réel, suggestion d’itinéraires (réseau européen)
 - In-Car Experiences (3 ans) :**
 - permet de choisir via le BMW Intelligent Personal Assistant un programme vitalisant ou relaxant (3 min)
 - Connected Navigation (3 ans) :**
 - Connected Parking (pour trouver un place de parking en voirie ou souterrain près de sa destination avec informations sur contraintes de stationnement)
 - Connected Music (3 ans) :**
 - service de musique à la demande intégrée dans le véhicule
 - Préparation Apple CarPlay (durée illimitée) :**
 - pour piloter votre smartphone et ses applications sans câble via Siri
 - BMW Music (proposé à l’essai pour 3 mois) :**
 - accès à plus de 60 millions de titres via l’interface Napster depuis votre BMW. (Puis souscription possible sur le ConnectedDrive Store pour 89€/an).

*BMW Apps nécessite la connexion d’un smartphone Apple iPhone ou Android (version 4.2.2 ou supérieure), voir compatibilité des smartphones sur www.bmw.com/bluetooth. Le fonctionnement des applications nécessitent des transferts de données qui seront décomptées du forfait data du client souscrit auprès de son opérateur de téléphonie mobile. Un surcoût à l’usage est donc possible, en particulier à l’étranger.

**Les applications compatibles diffèrent selon les smartphones. La compatibilité dans le temps des différentes et futures versions des applications avec l’interface BMW Apps dépend de la volonté de chaque éditeur tiers et n’est pas garantie par BMW.



Trains roulants et sécurité



La **direction ActiveDrive¹** à 4 roues directrices associe une démultiplication asservie à l'angle de braquage sur l'essieu avant à des roues arrière directrices. À faible vitesse, ces dernières braquent dans le sens inverse des roues avant afin de garantir un surcroît de maniabilité et d'agilité. À partir d'environ 60 km/h, les roues arrière braquent dans le même sens que les roues avant pour augmenter la stabilité et le confort.

La boîte de vitesses automatique à **8 rapports Sport¹** permet des changements de rapports très sportifs. Que ce soit en mode automatique ou manuel, par le biais du levier sélecteur ou des palettes de changement de rapport – pour une conduite décontractée ou résolument sportive. En mode SPORT et avec le levier sélecteur dans la coulisse gauche S/M, les passages de rapports sont optimisés pour des performances maximales.

La **suspension SelectDrive¹**, 4 permet d'adapter la loi d'amortissement aux conditions de roulage afin d'augmenter le confort de conduite et le dynamisme. Outre le mode COMFORT (mode standard) offrant un haut niveau de confort, le conducteur peut profiter du mode SPORT, avec un réglage sportif des amortisseurs.

La technologie **4 roues motrices intelligente BMW xDrive¹** répartit le couple moteur en continu et de manière variable sur les roues avant et arrière pour un gain de motricité, de dynamisme et de sécurité en toutes circonstances. Pour encore plus d'agilité, la répartition électronique du couple contribue également à réduire le sous-virage et le survirage.

L'**Adaptive Drive¹** combine le système actif Dynamic Drive et la suspension SelectDrive pour une régulation des barres anti-roulis et des amortisseurs adaptée à la situation. Cela garantit un excellent confort et des mouvements de caisse à peine perceptibles, ce qui permet des vitesses supérieures et des distances de freinage raccourcies en virage.

La **suspension DirectDrive¹** se distingue par un abaissement de la caisse d'environ 10 mm. Elle est en outre équipée de ressorts plus courts, d'amortisseurs plus fermes et de barres antiroulis plus rigides. Cette configuration permet d'améliorer la motricité et de diminuer les mouvements de roulis, pour une conduite des plus sportives.

¹ Équipement disponible en option.

Équipements de série sur les BMW Série 5 Berline et Touring.

Design

- Applications chromées au niveau des projecteurs antibrouillard à LED
- Baguettes de seuil chromées avec inscription BMW à l'avant et à l'arrière
- Bouclier avant avec technologie Rideaux d'Air "Air Curtains"
- Construction allégée intelligente "BMW EfficientLightweight" légère aluminium/acier
- Clignotants blancs LED intégrés dans les boîtiers des rétroviseurs extérieurs
- Feux stop dynamique à technologie LED
- Inserts décoratifs Oxyde Silver Dark mat avec baguette d'accentuation chrome brillant perlé
- Jantes en alliage léger 17" style 618 à rayons en V
- Projecteurs antibrouillard à LED
- Projecteurs LED, inclut quatre anneaux lumineux pour fonction d'éclairage diurne et réglage de la portée des projecteurs
- Rails de toit Noir mat (uniquement sur BMW Série 5 Touring)
- Rétroviseurs extérieurs couleur carrosserie à réglage électrique asphériques et dégivrants
- Sellerie cuir Dakota (à partir des motorisations 30d/30e)
- Volant sport gainé cuir



Sécurité et Dynamisme

- Alarme antivol
- Allumage automatique des projecteurs
- Appel d'Urgence Intelligent
- Fixations ISOFIX pour sièges enfant à l'arrière
- Boîte de vitesses automatique à 8 rapports (sauf sur 520d)
- Calandre avec double barreaux mobiles "Active Air Stream" pour un aérodynamisme optimal
- Contrôle Dynamique de la Traction DTC et Contrôle Dynamique de Stabilité DSC
- Détecteur de pluie
- Direction à assistance électrique
- Eclairage de bienvenue actionnable par télécommande
- Fonction d'arrêt et de redémarrage automatique du moteur
- Fonction «Follow me Home»
- Frein de parking électrique avec fonction "Automatic Hold"
- Indicateur de maintenance, indicateur de consommation moyenne
- Mesure individuelle de pression des pneumatiques
- Détecteur de somnolence
- Rétroviseurs extérieurs rabattables électriquement et électrochrome côté conducteur
- Rétroviseur intérieur électrochrome
- Sélecteur de mode de conduite
- Système de récupération de l'énergie au freinage
- Technologie BMW TwinPower Turbo avec injection directe et rampe commune de 3^{ème} génération et un turbocompresseur (518d - 520d - 520d xDrive - 530d - 530d xDrive)
- Triangle de présignalisation avec kit de premiers secours



Équipements de série sur les BMW Série 5 Berline et Touring.

Confort et Fonctionnalité

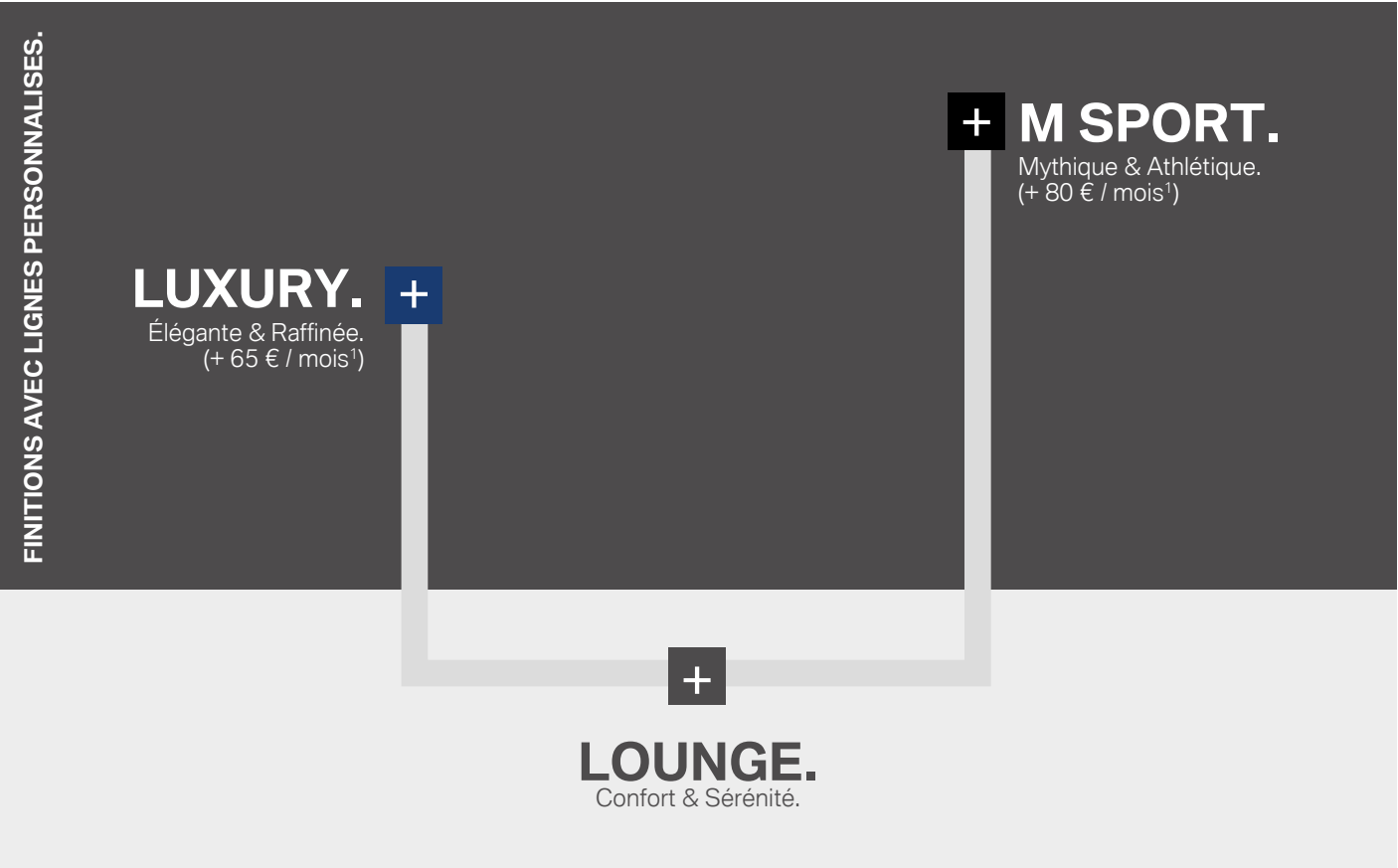
- 3 appuis-tête arrière, 2 réglables en hauteur
- Accoudoir central arrière
- Autoradio BMW Professional avec lecteur CD compatible MP3
- Banquette arrière rabattable 40/20/40
- Boîte à gants verrouillable (et réfrigérée sur BMW Série 5 Touring)
- Climatisation automatique 2 zones (sur 540d xDrive)
- Ecran de contrôle central couleur 8,8" à affichage 16/9 avec inserts chromés sur les côtés
- Lève-vitre AV/AR électrique, fonction péage/confort/anticoincement
- Pare-soleil avec miroir de courtoisie éclairé
- Interface Bluetooth et port USB
- Prise 12V (Accoudoir avant et arrière, vide-poches avant + compartiment à bagages côté droit sur BMW Série 5 Touring)
- Bouton de démarrage Start/Stop sans manipulation de la clé
- BMW Live Cockpit Navigation Plus
- Ordinateur de bord avec indicateur de température extérieure
- Prise AUX-IN
- Radars de stationnement PDC avant et arrière
- Régulateur de vitesse avec fonction freinage
- Clés radiocommandées à mémorisation automatique des réglages «Personal Profile»
- Tapis de sol en velours
- Vitre de hayon à ouverture séparée (uniquement sur BMW Série 5 Touring)
- Outils d'arrimage dans le coffre à bagages (uniquement sur BMW Série 5 Touring)
- Cache-bagages à enrouleur, dissimulable sous le plancher de coffre (uniquement sur BMW Série 5 Touring)
- Tuner radio numérique DAB





FINITIONS.

Les BMW Série 5 Berline et Touring sont proposées dans 4 Finitions.
Choisissez celle qui vous ressemble et personnalisez-la pour confectionner VOTRE BMW.



PACKS D'ÉQUIPEMENTS.

- +

PACK ADVANCED FULL LED.
Concentré de technologies. Visible au premier regard.
- +

DRIVE ASSIST.
Anticiper les dangers. Et les repousser.
- +

DRIVE ASSIST PRO.
Aides à la conduite d'avant-garde.
Le pilote semi-automatique BMW vous assiste.
- +

PACK ÉVASION.
En voyage. En famille.
- +

PACK INNOVATION.
Les technologies d'avant-garde.
Pour décupler vos facultés.

Finitions BMW Série 5 Berline et Touring.

	Lounge	Luxury	M Sport
Alarme anti-vol	■	■	■
Jantes en alliage léger 17" style 618 à rayons en V	■	■	■
Projecteurs LED, inclut quatre anneaux lumineux pour fonction d'éclairage diurne et réglage de la portée des projecteurs	■	■	■
Volant sport gainé cuir	■	■	
Banquette arrière rabattable 40/20/40	■	■	■
Climatisation automatique 2 zones	■	■	■
Interface Bluetooth et port USB	■	■	■
BMW Live Cockpit Navigation Plus	■		
Radars de stationnement PDC avant et arrière	■	■	■
Régulateur de vitesse avec fonction freinage	■	■	■
Appel d'Urgence Intelligent	■	■	■
Rails de toit Noir mat (uniquement sur BMW Série 5 Touring)		■	■
Shadow Line brillant			■
Sièges Advanced pour conducteur et passager avant			■
Caméra de recul		■	■
Éclairage d'ambiance		■	■
Système de manœuvres entièrement automatiques «Park Assist»		■	■
BMW Live Cockpit Navigation Pro		■	■
HotSpot Wi-Fi		■	■
LuxuryÉléments spécifiques à la finition Luxury (voir détail en page 20)		■	
Jantes en alliage léger 18" style 632 à rayons en W		■	
Chrome Line extérieur		■	
Inserts décoratifs en bois précieux 'Fineline' Ridge avec baguette d'accentuation chrome brillant perlé		■	
Accès Confort		■	
Climatisation automatique bi-zone à fonctionnalités étendues		■	
Sièges avant électriques à mémoires conducteur		■	
Sièges avant avec appui lombaire ajustable		■	
Sièges avant chauffants		■	
Connectivité avancée sans fil avec HotSpot Wi-fi et recharge sans fil par induction		■	
M SportÉléments spécifiques à la finition M Sport (voir détail en page 21)			■
Jantes en alliage léger 18" style 662 M à rayons doubles avec monte de pneumatique mixte			■
Inserts décoratifs en Aluminium Rhombiclé			■
Suspension DirectDrive			■
Volant M gainé cuir			■
Pack aérodynamique M			■
Shadow Line brillant			■
Ciel de pavillon anthracite			■
Pack Advanced Full LED			■
Feux de route permanents anti-éblouissements "BMW Selective Beam"			■

■ Équipement de série.
* Détail en page 18.

¹ Exemples de loyer pour une BMW 518d Berline. Montant à ajouter par rapport au loyer de la finition LOUNGE.

Finitions BMW Série 5 Berline et Touring.

Éléments de série sur la Finition Luxury

- Grilles de calandre BMW avec barreaux exclusifs, barreaux intermédiaires et contour de calandre en chrome brillant
- Bouclier avant avec éléments de design spécifiques en chrome brillant
- Badges latéraux “Luxury Line”
- Diffuseurs aérodynamiques latéraux “Air Breather” en chrome brillant
- Bouclier arrière avec éléments de design spécifiques horizontaux dans le diffuseur arrière en chrome brillant
- Sortie d’échappement en chrome brillant, à double paroi ou à forme libre
- Seuils de portes en aluminium rétro-éclairés avec inscription “Luxury Line”
- Sellerie Cuir Dakota
- Jantes en alliage léger 18” style 632 à rayons en W
- Chrome Line extérieur
- Inserts décoratifs en bois précieux Fineline Ridge
- Éclairage d’ambiance
- Accès Confort
- Caméra de recul
- Sièges avant électriques à mémoires conducteur
- Sièges avant avec appui lombaire ajustable
- Sièges avant chauffants
- Climatisation automatique 2 zones à fonctionnalités étendues
- Système de manœuvres entièrement automatiques “Park Assist”
- BMW Live Cockpit Navigation Pro
- Connectivité avancée sans fil et recharge sans fil par induction
- HotSpot Wi-Fi



BMW Série 5 Touring Luxury dans la teinte de carrosserie métallisée “Sophistograu” présentée avec options.

Finitions BMW Série 5 Berline et Touring.

Éléments de série sur la Finition M SPORT

- Kit aérodynamique M avec jupe avant, bas de caisse et jupe arrière intégrant un diffuseur en “Dark Shadow” métallisé
- Grilles de calandre BMW avec barreaux en noir brillant et contour de calandre en chrome brillant
- Badges latéraux “M” sur les flancs à l’avant
- Coques de rétroviseurs extérieurs dans la teinte de la carrosserie
- Sortie d’échappement en chrome brillant, à double paroi
- Seuils de portes M éclairés
- Levier de vitesses avec logo M
- Repose-pied M avec pédalier
- Tissu “Rhombiclé”/ Alcantara, Anthracite/ Schwarz
- Jantes en alliage léger 18” (46 cm) style 662 M à rayons doubles avec monte de pneumatique mixte
- Sièges Advanced pour conducteur et passager avant
- Inserts décoratifs en Aluminium Rhombiclé
- Suspension DirectDrive
- Volant M gainé cuir
- Pack aérodynamique M
- Shadow Line brillant
- Ciel de pavillon anthracite
- Freins M Sport (à partir de 530i /d)
- Caméra de recul
- Éclairage d’ambiance
- Pack Advanced Full LED
- Feux de route permanents anti-éblouissements “BMW Selective Beam”
- Système de manœuvres entièrement automatiques “Park Assist”
- BMW Live Cockpit Navigation Pro
- Connectivité avancée
- HotSpot Wi-Fi
- Boîte de vitesses automatique à huit rapports avec Steptronic et palettes au volant (sur 518d, 520d xDrive, 520i et en option sur 520d)
- Boîte de vitesses automatique à huit rapports Sport avec Steptronic et palettes au volant (à partir de 530d)



BMW Série 5 Berline M Sport dans la teinte de carrosserie métallisée “Mediterranblau” présentée avec options.

Éléments spécifiques aux BMW M550d xDrive et M550i xDrive

Design

- Shadow Line brillant
- Enjoliveurs d'échappement de forme trapézoïdale à gauche et à droite, en chrome noir
- Jantes en alliage léger 19" style 664M à doubles batons, couleur Cerium Grey, monte de pneumatique mixte et RSC permettant le roulage à plat
- Lèvre aérodynamique M, sur la malle de coffre arrière
- Pack aérodynamique M
- Inserts décoratifs Aluminium Rhombicle avec baguette d'accentuation chrome brillant perlé
- Ciel de pavillon "Anthrazit"
- Seuils de porte avec désignation "M550d xDrive", à l'avant et à l'arrière
- Volant M gainé cuir
- Pack Advanced Full LED
- Feux de route anti-éblouissement
- Tissu "Rhombicle"/ Alcantara, Anthracite / Schwarz



Dynamisme

- Boîte de vitesses automatique Sport à 8 rapports avec Steptronic et palettes au volant
- Direction ActiveDrive à 4 roues directrices
- Suspension DirectDrive
- Freins M Sport

Confort et Fonctionnalité

- Éclairage d'ambiance
- Sièges Advanced pour conducteur et passager avant
- Sièges avant électriques à mémoires conducteur
- Climatisation automatique 4 zones à fonctionnalités étendues
- BMW Live Cockpit Navigation Pro



BMW Série 5 Berline dans la teinte de carrosserie métallisée "Carbon Schwarz" présentée avec options.

Éléments spécifiques à la BMW 530e Hybride

Design

- Trappe de recharge électrique coté conducteur avec signal lumineux de l'état de charge

Sécurité et Dynamisme

- Boîte de vitesses automatique à 8 rapports avec Steptronic et palettes au volant
- Batterie Lithium-ion haute performane d'une capacité totale de 9,2 kWh
- Garantie de la batterie lithium-ion haute performance 6 ans / 100 000 Km
- Cable de recharge pour prise domestique, longueur 5m
- Sélecteur de mode de conduite eDrive
- Préconditionnement de l'habitacle (chauffage ou climatisation)



BMW Série 5 Berline présentée en finition Sport dans la teinte de carrosserie métallisée "Glacier Silber" présentée avec options. Finition indisponible en France.



Toute en élégance sportive, la teinte de carrosserie métallisée BMW Individual « Rhodonitsilber » combinée à des jantes en alliage léger 20" (51 cm) style 759 I BMW Individual à rayons en V.

Seuils de porte BMW Individual avec inscription rétro-éclairée.



BMW INDIVIDUAL.

La façon la plus exclusive de rouler en BMW.

Nouvelle BMW Série 5. Inspirée par BMW Individual.

Pour donner corps à vos souhaits les plus personnels, la collection BMW Individual vous propose un éventail quasiment infini de possibilités d'aménagement de la Nouvelle BMW Série 5 Berline. Chaque modèle se distingue par le travail minutieux porté à la perfection de matériaux de qualité supérieure. La manufacture BMW Individual propose ses services pour satisfaire des exigences encore plus personnalisées et originales, jusqu'à la fabrication à la main de pièces uniques.

Les équipements en option BMW Individual soulignent avec un art consommé le caractère athlétique et élégant de la nouvelle BMW Série 5 Berline. La teinte métallisée BMW Individual « Rhodonitsilber » optionnelle avec pigments à effets spéciaux crée des contrastes saisissants. En combinaison avec les jantes en alliage léger 20" (51 cm) BMW Individual bicolores, l'extérieur illustre admirablement la perfection dans ses moindres détails, telle qu'elle est incarnée par la collection exclusive BMW Individual. La sellerie cuir Merino fine fleur BMW Individual « Caramel » est réalisée uniquement avec un cuir de qualité supérieure. D'autres aspects de l'aménagement intérieur sont les inserts décoratifs brillants « Prunier brun » et le volant en cuir rehaussé d'applications en Piano laqué noir.



DÉCOUVREZ BMW INDIVIDUAL DE MANIÈRE INTERACTIVE.
AVEC L'APPLICATION BMW INDIVIDUAL POUR iOS ET ANDROID.



Sellerie tout-cuir Merino fine fleur BMW Individual « Caramel » avec surpiqûres tressées, liserés tressés à la main et surpiqûres contrastantes.

Équipement tout cuir BMW Individual Merino¹ fine fleur en « Caramel », pavillon de toit en Alcantara « Anthrazit », inserts décoratifs en « Prunier brun » brillant et autres détails d'équipement BMW Individual.



Tarifs BMW Série 5 Berline.

Prix maximum conseillé en euros TTC
(TVA à 20%)

	Puissance (ch)	Boîte de vitesses	Moteur	Cylindrée	Puissance fiscale	Emission de CO ₂ selon valeur WLTP en g/km*	Malus*	Lounge	Luxury	M Sport
Diesel										
518d	150 ch	BVA8	4 cyl.	2,0 l	8 CV	132 - 153	0 € - 400 €	46 600 €	53 850 €	55 000 €
520d	190 ch	BVA8	4 cyl.	2,0 l	10 CV	129 - 150	0 € - 310 €	51 150 €	58 400 €	59 550 €
520d xDrive	190 ch	BVA8	4 cyl.	2,0 l	10 CV	139 - 158	75 € - 818 €	53 950 €	61 200 €	62 350 €
530d	265 ch	BVA8	6 cyl.	3,0 l	16 CV	149 - 170	280 € - 2 205 €	61 150 €	66 800 €	68 950 €
530d xDrive	265 ch	BVA8	6 cyl.	3,0 l	16 CV	165 - 184	1 504 € - 5 404 €	63 800 €	69 450 €	71 600 €
540d xDrive	320 ch	BVA8	6 cyl.	3,0 l	20 CV	168 - 187	1 901 € - 6 375 €	68 800 €	74 050 €	76 600 €
M550d xDrive	400 ch	BVA8	6 cyl.	3,0 l	28 CV	186 - 198	6 039 € - 10 980 €		92 250 €	
Essence										
520i	184 ch	BVA8	4 cyl.	2,0 l	10 CV	151 - 171	330 € - 2 370 €	49 600 €	56 850 €	58 000 €
M550i xDrive	530 ch	BVA8	6 cyl.	4,4 l	43 CV	239 - 254	20 000 €		96 350 €	
Hybride										
530e	252 ch	BVA8	4 cyl.	2,0 l	10 CV	31 - 34	0 €	58 150 €	65 400 €	66 900 €
530e xDrive	252 ch	BVA8	4 cyl.	2,0 l	10 CV	38 - 51	0 €	60 800 €	68 050 €	69 550 €

Les prix maximum conseillés, tels qu'ils figurent dans ce catalogue, comprennent le prix TTC du véhicule aux spécifications standard et les frais de préparation à la route du véhicule y compris les frais de transport et la fourniture des plaques d'immatriculation définitives. Les prix mentionnés dans le présent tarif ne concernent que les véhicules proposés à la vente par les Concessionnaires membres du réseau BMW Group France selon les spécifications propres au territoire français.

Financements BMW Série 5 Berline.

Prix maximum conseillé en euros TTC
(TVA à 20%)

	Puissance (ch)	Boîte de vitesses	Moteur	Cylindrée	Puissance fiscale	Emission de CO ₂ selon valeur WLTP en g/km*	Malus*	Lounge	Luxury	M Sport
Diesel										
518d	150 ch	BVA8	4 cyl.	2,0 l	8 CV	132 - 153	0 € - 400 €	610 €/mois**	675 €/mois**	690 €/mois**
520d	190 ch	BVA8	4 cyl.	2,0 l	10 CV	129 - 150	0 € - 310 €	665 €/mois**	730 €/mois**	745 €/mois**
520d xDrive	190 ch	BVA8	4 cyl.	2,0 l	10 CV	139 - 158	75 € - 818 €	705 €/mois**	765 €/mois**	780 €/mois**
530d	265 ch	BVA8	6 cyl.	3,0 l	16 CV	149 - 170	280 € - 2 205 €	800 €/mois**	835 €/mois**	865 €/mois**
530d xDrive	265 ch	BVA8	6 cyl.	3,0 l	16 CV	165 - 184	1 504 € - 5 404 €	830 €/mois**	870 €/mois**	895 €/mois**
540d xDrive	320 ch	BVA8	6 cyl.	3,0 l	20 CV	168 - 187	1 901 € - 6 375 €	890 €/mois**	920 €/mois**	950 €/mois**
M550d xDrive	400 ch	BVA8	6 cyl.	3,0 l	28 CV	186 - 198	6 039 € - 10 980 €		1 245 €/mois**	
Essence										
520i	184 ch	BVA8	4 cyl.	2,0 l	10 CV	151 - 171	330 € - 2 370 €	645 €/mois**	710 €/mois**	725 €/mois**
M550i xDrive	530 ch	BVA8	6 cyl.	4,4 l	43 CV	239 - 254	20 000 €		1 250 €/mois**	
Hybride										
530e	252 ch	BVA8	4 cyl.	2,0 l	8 CV	31 - 34	0 €	720 €/mois**	775 €/mois*	795 €/mois**
530e xDrive	252 ch	BVA8	4 cyl.	2,0 l	8 CV	38 - 51	0 €	755 €/mois**	810 €/mois*	825 €/mois**

* Les valeurs d'émission de CO₂ selon la norme WLTP figurant dans ce catalogue correspondent à des valeurs européennes. Renseignez-vous auprès de votre concessionnaire pour connaître les valeurs d'émission de CO₂ correspondant aux véhicules configurés pour le marché français et le montant du malus en résultant pour les modèles se portant sur votre intérêt.

** Offres de Location Longue Durée sur 36 mois, moyennant un premier loyer de 10% du prix client TTC (hors options).

Votre nouvelle BMW Série 5 Berline 518d Lounge à partir de 610 €/mois. Avec majoration du premier loyer de 3 590 €. Entretien hors pièces d'usure et extension de garantie inclus.

Exemple pour une BMW Série 5 Berline 518d Lounge. Location Longue Durée sur 36 mois et pour 30 000 km intégrant l'entretien et l'extension de garantie. 36 loyers linéaires : 605,84 €/mois, et avec majoration du premier loyer de 3 588,16 €.


Offre réservée aux particuliers, **valable pour toute commande d'une BMW Série 5 Berline 518d Lounge jusqu'au 31/03/2020** dans les concessions BMW participantes. Consommation en cycle mixte : **5.1-5.8 l/100 km. CO₂ : 132 - 153 g/km** selon la norme européenne WLTP*. L'extérieur de ce véhicule comporte des équipements de série ou en option en fonction de la finition.

Sous réserve d'acceptation par BMW Financial Services - Département de BMW Finance - SNC au capital de 87 000 000 € RCS Versailles B 343 606 448 TVA FR 65 343 606 448. Courtier en Assurances immatriculé à l'ORIAS n°07 008 883 (www.orias.fr).




Tarifs BMW Série 5 Touring.

Prix maximum conseillé en euros TTC
(TVA à 20%)

	Puissance (ch)	Boîte de vitesses	Moteur	Cylindrée	Puissance fiscale	Emission de CO ₂ selon valeur WLTP en g/km*	Malus*	Lounge	Luxury	M Sport
Diesel										
518d	150 ch	BVA8	4 cyl.	2,0 l	8 CV	143 - 159	170 € - 898 €	49 200 €	56 450 €	57 600 €
520d	190 ch	BVA8	4 cyl.	2,0 l	10 CV	137 - 155	0 € - 540 €	53 750 €	61 000 €	62 150 €
520d xDrive	190 ch	BVA8	4 cyl.	2,0 l	10 CV	145 - 164	210 € - 1 386 €	56 550 €	63 800 €	64 950 €
530d	265 ch	BVA8	6 cyl.	3,0 l	16 CV	156 - 177	650 € - 3 552 €	63 750 €	69 400 €	71 550 €
530d xDrive	265 ch	BVA8	6 cyl.	3,0 l	16 CV	171 - 192	2 370 € - 8 254 €	66 400 €	72 050 €	74 200 €
540d xDrive	320 ch	BVA8	6 cyl.	3,0 l	21 CV	173 - 193	2 726 € - 8 671 €	71 400 €	76 650 €	79 200 €
M550d xDrive	400 ch	BVA8	6 cyl.	3,0 l	28 CV	191 - 205	7 851 € - 14 881 €		94 850 €	
Essence										
520i	184 ch	BVA8	4 cyl.	2,0 l	10 CV	161 - 181	1 074 € - 4 543 €	52 150 €	59 400 €	60 550 €

Financements BMW Série 5 Touring.

Prix maximum conseillé en euros TTC
(TVA à 20%)

	Puissance (ch)	Boîte de vitesses	Moteur	Cylindrée	Puissance fiscale	Emission de CO ₂ selon valeur WLTP en g/km*	Malus*	Lounge	Luxury	M Sport
Diesel										
518d	150 ch	BVA8	4 cyl.	2,0 l	8 CV	143 - 159	170 € - 898 €	650 €/mois**	715 €/mois**	730 €/mois**
520d	190 ch	BVA8	4 cyl.	2,0 l	10 CV	137 - 155	0 € - 540 €	710 €/mois**	770 €/mois**	785 €/mois**
520d xDrive	190 ch	BVA8	4 cyl.	2,0 l	10 CV	145 - 164	210 € - 1 386 €	745 €/mois**	805 €/mois**	820 €/mois**
530d	265 ch	BVA8	6 cyl.	3,0 l	16 CV	156 - 177	650 € - 3 552 €	840 €/mois**	880 €/mois**	905 €/mois**
530d xDrive	265 ch	BVA8	6 cyl.	3,0 l	16 CV	171 - 192	2 370 € - 8 254 €	875 €/mois**	910 €/mois**	940 €/mois**
540d xDrive	320 ch	BVA8	6 cyl.	3,0 l	21 CV	173 - 193	2 726 € - 8 671 €	935 €/mois**	960 €/mois**	995 €/mois**
M550d xDrive	400 ch	BVA8	6 cyl.	3,0 l	28 CV	191 - 205	7 851 € - 14 881 €		1 290 €/mois**	
Essence										
520i	184 ch	BVA8	4 cyl.	2,0 l	10 CV	161 - 181	1 074 € - 4 543 €	685 €/mois**	750 €/mois*	765 €/mois**

* Les valeurs d'émission de CO₂ selon la norme WLTP figurant dans ce catalogue correspondent à des valeurs européennes. Renseignez-vous auprès de votre concessionnaire pour connaître les valeurs d'émission de CO₂ correspondant aux véhicules configurés pour le marché français et le montant du malus en résultant pour les modèles sur lesquels se porte votre intérêt.

** Offres de Location Longue Durée sur 36 mois, moyennant un premier loyer de 10% du prix client TTC (hors options).

Votre nouvelle BMW Série 5 Touring 518d Lounge à partir de 650 €/mois. Avec majoration du premier loyer de 3 785 €. Entretien hors pièces d'usure et extension de garantie inclus.

Exemple pour une BMW Série 5 Touring 518d 150 ch Lounge. Location Longue Durée sur 36 mois et pour 40 000 km intégrant l'entretien et l'extension de garantie. 36 loyers linéaires : 646,01 €/mois, et avec majoration du premier loyer de 3 781,99 €.

Offre réservée aux particuliers, **valable pour toute commande d'une BMW Série 5 Touring 518d 150 ch Lounge jusqu'au 31/03/2020** dans les concessions BMW participantes. Consommation en cycle mixte : **5,5-6,1 l/100 km**. CO₂ : **143-159 g/km** selon la norme européenne WLTP. L'extérieur de ce véhicule comporte des équipements de série ou en option en fonction de la finition.

Sous réserve d'acceptation par BMW Financial Services - Département de BMW Finance - SNC au capital de 87 000 000 € RCS Versailles B 343 606 448 TVA FR 65 343 606 448. Courtier en Assurances immatriculé à l'ORIAS n°07 008 883 (www.orias.fr).

Les prix maximum conseillés, tels qu'ils figurent dans ce catalogue, comprennent le prix TTC du véhicule aux spécifications standard et les frais de préparation à la route du véhicule y compris les frais de transport et la fourniture des plaques d'immatriculation définitives. Les prix mentionnés dans le présent tarif ne concernent que les véhicules proposés à la vente par les Concessionnaires membres du réseau BMW Group France selon les spécifications propres au territoire français.


BMW Série 5 Berline et Touring.
Packs d'équipements.

Pack Light & Satety

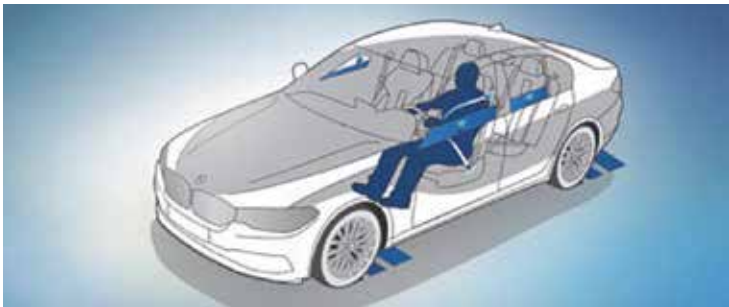
Comprend les options :

- Pack Advanced Full LED
- Feux de route permanents anti-éblouissements «BMW Selective Beam».
- Protection active :
En cas de risque d'accident, l'option Protection active commande électromécaniquement les prétensionneurs de ceintures de sécurité (avant) ainsi que la fermeture des vitres et du toit ouvrant (si présent).
De plus, le dossier du siège passager avant (si option 459 présente) est repositionné dans une position optimisée pour réduire les effets d'une collision.
- Drive Assist

Lounge	Luxury	M Sport	M550d xDrive M550i xDrive
2 400 €		1 170 €	1 170 €



Les **projecteurs directionnels à LED avec répartition variable** de la lumière en ville et sur autoroute et feux de route permanents anti-éblouissement «BMW Selective Beam» assurent un éclairage optimal de l'intersection. L'éclairage d'intersection compris dans l'équipement s'active automatiquement, même à l'arrêt, dès que le clignotant est actionné ou à partir d'un certain angle de rotation du volant et ce jusqu'à une vitesse de 35 km/h.



La **Protection active** des occupants est un système de sécurité préventif signé BMW ConnectedDrive. Elle prévient le conducteur en cas de fatigue ; dans les situations critiques, les ceintures de sécurité sont prétendues, le dossier des sièges à réglages électriques est redressé, les vitres et le toit ouvrant sont fermés. Après un accident, le système freine automatiquement la voiture jusqu'à l'arrêt.



BMW Série 5 Berline et Touring.
Packs d'équipements.

Pack Innovation

Le meilleur de la technologie BMW pour vous apporter en toutes circonstances les informations dont vous avez besoin, là où vous en avez besoin.

Comprend les options :

- BMW Display Key
- Park Assist Plus
- BMW Live Cockpit Navigation Pro
- Pack Connected Pro
- Affichage tête haute HUD couleur
- Commande gestuelle BMW

Lounge	Luxury	M Sport	M550d xDrive M550i xDrive
3 700 €	2 300 €		2 600 €



La **clé intelligente** «BMW Display Key» indique différents statuts de la voiture et permet de commander certaines fonctions grâce à son écran tactile.



L'**Affichage Tête Haute HUD** couleur affiche, par le biais d'un système de projection optique, toutes les informations importantes pour la conduite dans le champ de vision du conducteur.



Le pack d'équipements **«Park Assist Plus»** facilite le stationnement de la voiture. Il comprend le système «Surround View» avec fonction «Top View», la fonction «Remote 3D View», les radars de stationnement avant et arrière PDC ainsi que le système de manoeuvres entièrement automatiques «Park Assist» avec guidage latéral garant automatiquement la voiture en créneau ou en bataille. Pour ce faire, il mesure les espaces entre les voitures lorsque la BMW longe une file de voitures garées à vitesse réduite.



Grâce à la **commande gestuelle BMW**, il est possible de piloter certaines fonctions grâce à des mouvements précis de la main. Pour certaines commandes, le système reconnaît ainsi les gestes «balayer» ou «montrer», qui permettent notamment d'accepter ou de rejeter un appel entrant, ou encore de régler le volume sonore. Pour régler le volume sonore, il suffit d'effectuer un mouvement rotatif avec l'index.

BMW Série 5 Berline et Touring.
Packs d'équipements.

Pack Advanced Full LED

Expression de puissance et déléance, le Pack Advanced Full LED vous offre un éclairage à la pointe de la technologie et confère à votre BMW un regard inimitable, de jour comme de nuit.

Comprend les fonctionnalités ci-dessous :

- Eclairage avec technologie à LED logées dans les anneaux lumineux en 3D des projecteurs pour feux de croisement, de route, éclairage diurne, clignotants et bandes lumineuses
- Projecteurs directionnels et feux de route anti-éblouissement permanents BMW Selective Beam.
- Les « Corona Rings » abordent une nouvelle signature lumineuse rejoignant la calandre
Intensité proche de la lumière du jour pour un éclairage clair et harmonieux et esthétique typée grâce aux anneaux lumineux aplatis dans leur partie inférieure.

Lounge	Luxury	M Sport	M550d xDrive M550i xDrive
2 050 €		inclus	inclus



BMW Série 5 Berline et Touring.
Packs d'équipements.

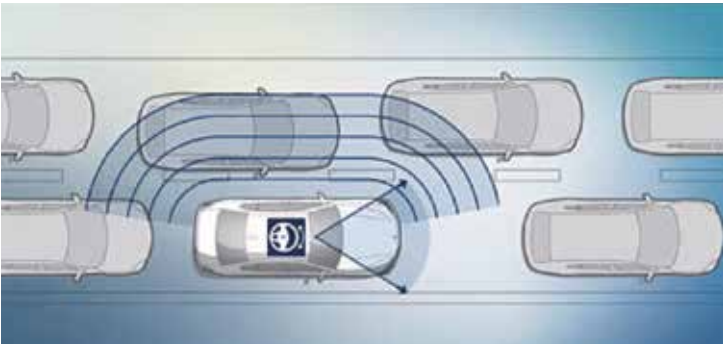
Drive Assist

Analyse les conditions de circulation grâce à une caméra pour anticiper les dangers et assurer une sécurité active optimale.

Regroupe de nombreuses technologies pour une sécurité optimale :

- Avertisseur d'angle mort (>20km/h avec voyant d'alerte),
- Avertisseur de franchissement de ligne (>70km/h avec vibrations dans le volant),
- Avertisseur de risque de collision avant (>15km/h, préconditionnement du freinage >50km/h, assistance au freinage),
- Avertisseur de risque de collision arrière (déclenchement automatique des warning),
- Système anti-collision à basse vitesse (<60km/h avec freinage automatique, choc évité jusqu'à 30km/h),
- Protection active des piétons (<60km/h avec freinage automatique, choc évité jusqu'à 30km/h),
- Avertisseur de trafic transversal arrière (Avertisseur en cas de circulation transversale détectée derrière la voiture),
- Indicateur de limitation de vitesse et d'interdiction de dépassement.

Lounge	Luxury	M Sport	M550d xDrive M550i xDrive
1 100 €			1 100 €



L'**Avertisseur de franchissement de ligne** détecte les marquages au sol à partir d'environ 70 km/h et prévient le conducteur par une vibration du volant si la voiture menace de quitter sa voie. Si le clignotant est enclenché, signe d'un changement de voie délibéré, l'alerte ne se déclenche pas.



La **Protection active des piétons et Système anti-collision** à basse vitesse assiste le conducteur activement en évitant les collisions avec les piétons. Jusqu'à une vitesse de 60 km/h, il avertit le conducteur tout en pré-conditionnant les freins pour une réactivité maximale. En cas d'urgence, le système empêche une collision ou assure une nette diminution de la vitesse de collision.

BMW Série 5 Berline et Touring.
Packs d'équipements.

Drive Assist Pro*

Conduite semi-autonome en toute sérénité : votre BMW analyse en permanence les conditions de circulation pour anticiper les dangers et vous aider à les repousser.

Comprend les fonctionnalités des Aides à la conduite du Pack Drive Assist avec en plus :

- Régulateur de vitesse actif ACC+ avec fonction Stop&Go
- Pilote semi-automatique (assistant directionnel et de contrôle de la trajectoire) : conduite en courbe automatique avec action autonome sur la direction sur route et autoroute jusqu'à 210km/h) et en embouteillage (<60km/h). Le conducteur doit garder les mains sur le volant.
- Assistant de maintien de voie avec : Protection active anticollision latérale (action autonome sur la direction pour éloigner la BMW d'un autre véhicule se rapprochant dangereusement) Avertisseur d'angle mort (>20km/h avec action autonome sur le volant pour remettre le véhicule vers le milieu de la voie) Avertisseur de franchissement de ligne (>70km/h avec action autonome sur le volant pour remettre le véhicule vers le milieu de la voie)
- Avertisseur de risque de collision avant avec freinage d'urgence
- Speed Limit Assist (le régulateur de vitesse s'adapte aux changements de limitation de vitesse détectés après validation manuelle)
- Avertisseur de trafic transversal avant et arrière (Avertisseur en cas de circulation transversale détectée derrière la voiture)
- Assistant d'évitement
- Assistant d'intersection
- Assistant de circulation à contre-sens



* Uniquement avec BMW Live Cockpit Navigation Pro.



Lounge	Luxury	M Sport	M550d xDrive M550i xDrive
2 850 €			2 850 €

BMW Série 5 Berline et Touring.
Packs d'équipements.

Pack Evasion

Comprend les options :

- Toit ouvrant en verre (toit ouvrant panoramique en verre sur BMW Série 5 Touring).
- Stores pare-soleil mécaniques pour vitres latérales arrière.
- Prise 12 V supplémentaire



Lounge	Luxury	M Sport	M550d xDrive M550i xDrive
1 550 € sur Berline 1 650 € sur Touring			1 550 € sur Berline 1 650 € sur Touring



Pack compartiment à bagage

(Uniquement sur BMW Série 5 Touring)

Comprend :

- 2 rails d'arrimage ainsi que des œilletons.
- Sangle de maintien de chaque côté.
- Compartiment de rangement côté gauche
- Crochet multifonction sur le côté gauche
- Position cargo de la banquette arrière: inclinaison jusqu'à 11 degrés vers l'avant des dossiers de sièges arrière

Lounge	Luxury	M Sport	M550d xDrive
400 €			400 €



BMW Série 5 Berline et Touring.
Équipements optionnels.

Sièges Advanced Comfort à l’avant



Les sièges Advanced Comfort pour conducteur et passager avant, avec appuis-tête actifs, sont dotés de nombreux réglages électriques. Il est ainsi possible de régler individuellement la partie supérieure et la largeur du dossier, la longueur d’assise et la hauteur des appuis-tête. L’équipement comprend en outre un appui lombaire ajustable et une fonction mémoires pour le conducteur et le passager avant.

Lounge	Luxury	M Sport	M550d xDrive M550i xDrive
2 320 €	1 200 €	1 700 €	600 €

Sièges chauffants avant et arrière



Le chauffage des sièges chauffe la surface d’assise et le dossier des sièges avant et arrière latéraux, la température étant réglable sur trois niveaux et séparément pour chaque siège. Avant même que le moteur n’atteigne sa température de service, il suffit d’une pression sur un bouton pour que les sièges chauffants diffusent rapidement, et ce quelle que soit la température extérieure, une chaleur agréable.

Lounge	Luxury	M Sport
810 €	420 €	810 €

Stationnement autonome télécommandé



Pour les emplacements de parking étroits où la sortie/l’accès au véhicules est difficile pour le conducteur et les passagers, le véhicule peut de manière automatique être garé (en marche avant) et sortie d’un emplacement en bataille en activant la fonction « Remote Control Parking » sur la BMW Display Key. Le conducteur étant à l’extérieur du véhicule pendant la manœuvre.
(Indisponible sur BMW 518d, 520d, 520d xDrive, 520i, 530e et 530e xDrive)

Lounge	Luxury	M Sport
600 €		

BMW Série 5 Berline et Touring.
Équipements optionnels.

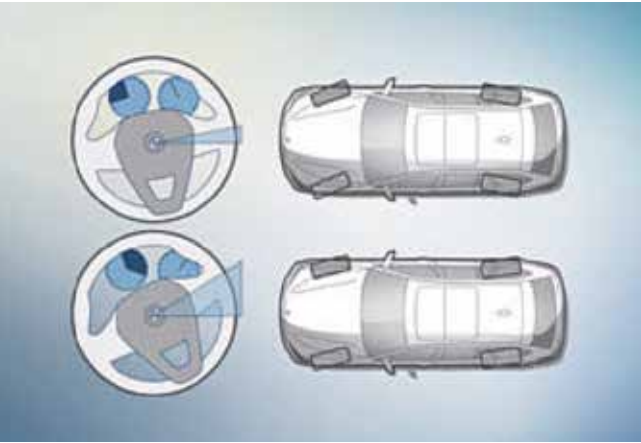
Climatisation automatique 4 zones à fonctionnalités étendues



Inclut des fonctionnalités étendues en plus des fonctionnalités de la climatisation automatique 2 zones ainsi que deux aérateurs sur les montants centraux. Par ailleurs, les passagers arrière bénéficient d’un réglage individuel via une commande séparée avec affichage.

Lounge	Luxury	M Sport	M550d xDrive M550i xDrive
1 030 € sauf 540d xDrive : 680 €			inclus

Direction ActiveDrive à 4 roues directrices



La direction ActiveDrive à 4 roues directrices associe une démultiplication asservie à l’angle de braquage sur l’essieu avant à des roues arrière directrices. À faible vitesse, ces dernières braquent dans le sens inverse des roues avant afin de garantir un surcroît de maniabilité et d’agilité. À partir d’environ 60 km/h, les roues arrière braquent dans le même sens que les roues avant pour augmenter la stabilité et le confort.

Lounge	Luxury	M Sport	M550d xDrive M550i xDrive
1 900 €			inclus

Pack Parfums d’ambiance



Le pack parfums d’ambiance offre une fonction d’ionisation de l’air et de diffusion de parfum. Le pack propose au choix huit parfums différents spécialement composés pour la voiture. Livré avec 2 cartouches (“Blue Suite N°1” et “Golden Suite N°1”).

Lounge	Luxury	M Sport	M550d xDrive M550i xDrive
330 €			330 €

BMW Série 5 Berline et Touring.
Équipements optionnels.

Clé intelligente «BMW Display Key»



La clé intelligente « BMW Display Key » indique différents statuts de la voiture et permet de commander certaines fonctions grâce à son écran tactile. Il est ainsi possible d’activer par exemple le chauffage auxiliaire (en option) avec la clé.

Lounge	Luxury	M Sport
300 €		

Connectivité avancée sans fil avec Hot Spot Wi-Fi et recharge sans fil par induction



Comprend une plaque de recharge sans fil avec ports USB supplémentaires. La connexion à l’antenne de toit permet une réception mobile optimale. Deux téléphones portables et un lecteur audio peuvent être connectés en même temps via Bluetooth. À cela s’ajoutent une fonction de bureautique Bluetooth et une préparation pour hotspot Wi-Fi.

Lounge	Luxury	M Sport
600 €	inclus	40 €

Affichage tête haute HUD couleur



Affiche, par le biais d’un système de projection optique, toutes les informations importantes pour la conduite dans le champ de vision du conducteur pour lui permettre de rester concentré sur la route. La vitesse instantanée, les instructions de navigation, ainsi que les listes de contacts téléphoniques et de contenus média sont notamment affichés. Les contenus affichés sur l’Affichage Tête Haute HUD couleur dépendent de l’équipement de la voiture. Affichage agrandi de 75% par rapport à la génération précédente. Réglage de la hauteur de l’affichage via l’iDrive. 0 € en relation avec le pack Innovation.

Lounge	Luxury	M Sport
1 500 €		

BMW Série 5 Berline et Touring.
Équipements optionnels.

Commande gestuelle BMW



Grâce à la commande gestuelle BMW, il est possible de piloter certaines fonctions grâce à des mouvements précis de la main. Pour certaines commandes, le système reconnaît ainsi les gestes « balayer » ou « montrer », qui permettent notamment d’accepter ou de rejeter un appel entrant, ou encore de régler le volume sonore. Pour régler le volume sonore, il suffit d’effectuer un mouvement rotatif avec l’index.

Lounge	Luxury	M Sport
310 €		

Système Hi-Fi Bowers & Wilkins Diamond Surround Sound



Le système Hi-Fi Diamond Bowers & Wilkins Surround Sound avec tweeters à dôme en diamant synthétique délivre à toutes les places un son exceptionnel digne d’un studio. Grâce à leur positionnement soigneusement étudié, les seize haut-parleurs garantissent une expérience sonore fascinante.

Lounge	Luxury	M Sport	M550d xDrive M550i xDrive
4 700 €			3 800 €

Station multimédia arrière Professional



Comprend deux écrans couleur indépendants de 10,2" (25,9 cm) cm (ajustable en inclinaison) et un lecteur Blu-ray. Pendant le trajet, elle permet d’utiliser le système de navigation et de surfer sur Internet (avec un contrat de téléphonie mobile actif). Elle s’utilise via une télécommande, comporte un port USB et permet de raccorder des lecteurs MP3, des consoles de jeu ou des casques (avec ou sans câble).

Lounge	Luxury	M Sport
2 650 €		

BMW Série 5 Berline et Touring.
Nuancier extérieur.




■ **Unie 668 Schwarz**



□ **Unie 300 Alpinweiß¹**



□ **Métallisée 475 Saphirschwarz²**




□ **Métallisée A90 Sophistograu**



□ **Métallisée A89 Imperialblau**




□ **Métallisée A83 Glaciersilber**



□ **Métallisée C10 Mediterranblau²**



□ **Métallisée C2Y Bluestone²**



□ **Métallisée A96 Mineralweiß**

[**Configurateur BMW**] Grâce au configurateur, composez votre BMW à votre image. Vous pourrez accéder à toutes les teintes et équipements actuels. Plus d'informations sur www.bmw.fr/configurateur

[**Nuancier**] Le nuancier représenté ici vous donne un premier aperçu des teintes et des matériaux disponibles pour votre BMW. L'expérience ayant montré que certaines teintes d'Origine, tant pour la carrosserie et la sellerie que pour les inserts décoratifs sont difficiles à reproduire.

FINITION M SPORT



□ **Métallisée 416 Carbonschwarz**



□ **BMW Individual X17 Rhodonitsilber métallisée²**



□ **BMW Individual C46 Almandinbraun métallisée²**



□ **BMW Individual C47 Azuritschwarz métallisée²**



□ **BMW Individual 490 Brillantweiß métallisée²**



□ **BMW Individual 490 Frozen Brilliant White métallisée²**



□ **BMW Individual 490 Pure metal Silber²**



□ **BMW Individual Frozen Dark Silver métallisée**



□ **BMW Individual 490 Frozen Cashmere Silver métallisée²**



□ **BMW Individual 490 Frozen Dark Brown métallisée²**



□ **BMW Individual 490 Frozen Arctic Grey métallisée²**

Adressez-vous à votre Concessionnaire BMW pour vous faire une idée plus précise des teintes proposées. Vous pourrez y consulter des échantillons et vous faire aider pour vos souhaits particuliers.

¹ Disponible de série sur la Finition M Sport.
² Disponible en option pour la Finition M Sport.

BMW Série 5 Berline et Touring.
Design intérieur.

TEINTES DE GARNISSAGE BMW INDIVIDUAL			TEINTES DE GARNISSAGE BMW INDIVIDUAL		
Disponible avec	Disponible avec		Disponible avec	Disponible avec	
<input type="checkbox"/> Finition Lounge <input type="checkbox"/> Finition Luxury <input type="checkbox"/> Finition M Sport	<input type="checkbox"/> Finition Lounge <input type="checkbox"/> Finition Luxury <input type="checkbox"/> Finition M Sport	BMW Individual ZBFU Cuir Merino fine fleur « Rauchweiss/ Schwarz » ⁵ , 6	<input type="checkbox"/> Finition Lounge <input type="checkbox"/> Finition Luxury <input type="checkbox"/> Finition M Sport	<input type="checkbox"/> Finition Lounge <input type="checkbox"/> Finition Luxury <input type="checkbox"/> Finition M Sport	BMW Individual ZBCR Cuir Merino fine fleur « Caramel » ⁵ , 6
<input type="checkbox"/> Finition Lounge <input type="checkbox"/> Finition Luxury <input type="checkbox"/> Finition M Sport	<input type="checkbox"/> Finition Lounge <input type="checkbox"/> Finition Luxury <input type="checkbox"/> Finition M Sport	BMW Individual ZBTQ Cuir Merino fine fleur « Tartufo » ⁵ , 6			

CUIR			CUIR		
Disponible avec	Disponible avec		Disponible avec	Disponible avec	
<input type="checkbox"/> Finition Lounge <input checked="" type="checkbox"/> Finition Luxury <input type="checkbox"/> Finition M Sport	<input type="checkbox"/> Finition Lounge <input checked="" type="checkbox"/> Finition Luxury <input type="checkbox"/> Finition M Sport	Cuir Dakota LCSW « Schwarz » ⁷	<input type="checkbox"/> Finition Lounge <input checked="" type="checkbox"/> Finition Luxury <input type="checkbox"/> Finition M Sport	<input type="checkbox"/> Finition Lounge <input checked="" type="checkbox"/> Finition Luxury <input type="checkbox"/> Finition M Sport	LCCY Cuir Dakota « Canberrabeige » ² , teinte d'habitacle « Canberrabeige ».
<input type="checkbox"/> Finition Lounge <input checked="" type="checkbox"/> Finition Luxury <input type="checkbox"/> Finition M Sport	<input type="checkbox"/> Finition Lounge <input checked="" type="checkbox"/> Finition Luxury <input type="checkbox"/> Finition M Sport	LCEW Cuir Dakota « Elfenbeinweiss », teinte d'habitacle « Schwarz »	<input type="checkbox"/> Finition Lounge <input checked="" type="checkbox"/> Finition Luxury <input type="checkbox"/> Finition M Sport	<input type="checkbox"/> Finition Lounge <input checked="" type="checkbox"/> Finition Luxury <input type="checkbox"/> Finition M Sport	LCRI Cuir Dakota « Cognac »
<input checked="" type="checkbox"/> Finition Lounge <input type="checkbox"/> Finition Luxury <input type="checkbox"/> Finition M Sport	<input checked="" type="checkbox"/> Finition Lounge <input type="checkbox"/> Finition Luxury <input type="checkbox"/> Finition M Sport	LCFK Cuir Dakota « Schwarz », surpiqûres Exclusive, liserés contrastants	<input checked="" type="checkbox"/> Finition Lounge <input type="checkbox"/> Finition Luxury <input type="checkbox"/> Finition M Sport	<input checked="" type="checkbox"/> Finition Lounge <input type="checkbox"/> Finition Luxury <input type="checkbox"/> Finition M Sport	LCDO Cuir Dakota « Canberrabeige », surpiqûres Exclusive, liserés contrastants

CUIR			CUIR		
Disponible avec	Disponible avec		Disponible avec	Disponible avec	
<input type="checkbox"/> Finition Lounge <input checked="" type="checkbox"/> Finition Luxury <input type="checkbox"/> Finition M Sport	<input type="checkbox"/> Finition Lounge <input checked="" type="checkbox"/> Finition Luxury <input type="checkbox"/> Finition M Sport	LCTJ Cuir Dakota « Nachtblau », surpiqûres Exclusive ³ , liserés contrastants	<input type="checkbox"/> Finition Lounge <input checked="" type="checkbox"/> Finition Luxury <input type="checkbox"/> Finition M Sport	<input type="checkbox"/> Finition Lounge <input checked="" type="checkbox"/> Finition Luxury <input type="checkbox"/> Finition M Sport	LZFF Cuir nappa Exclusive « Elfenbeinweiss » avec surpiqûres exclusives ⁴ et liserés contrastants
<input type="checkbox"/> Finition Lounge <input checked="" type="checkbox"/> Finition Luxury <input type="checkbox"/> Finition M Sport	<input type="checkbox"/> Finition Lounge <input checked="" type="checkbox"/> Finition Luxury <input type="checkbox"/> Finition M Sport	LZFK Cuir nappa Exclusive « Schwarz » avec surpiqûres exclusives ⁴ et liserés contrastants	<input type="checkbox"/> Finition Lounge <input checked="" type="checkbox"/> Finition Luxury <input type="checkbox"/> Finition M Sport	<input type="checkbox"/> Finition Lounge <input checked="" type="checkbox"/> Finition Luxury <input type="checkbox"/> Finition M Sport	LZNI Cuir nappa Exclusive « Mocca » avec surpiqûres exclusives ⁴ et liserés contrastants

CUIR			CUIR		
Disponible avec	Disponible avec		Disponible avec	Disponible avec	
<input type="checkbox"/> Finition Lounge <input checked="" type="checkbox"/> Finition Luxury <input type="checkbox"/> Finition M Sport	<input type="checkbox"/> Finition Lounge <input checked="" type="checkbox"/> Finition Luxury <input type="checkbox"/> Finition M Sport	LCFI Cuir Dakota « Elfenbeinweiss » Exclusive, liserés contrastants	<input type="checkbox"/> Finition Lounge <input checked="" type="checkbox"/> Finition Luxury <input type="checkbox"/> Finition M Sport	<input type="checkbox"/> Finition Lounge <input checked="" type="checkbox"/> Finition Luxury <input type="checkbox"/> Finition M Sport	LZFI Cuir nappa Exclusive « Elfenbeinweiss » avec surpiqûres exclusives ⁴ et liserés contrastants
<input type="checkbox"/> Finition Lounge <input checked="" type="checkbox"/> Finition Luxury <input type="checkbox"/> Finition M Sport	<input type="checkbox"/> Finition Lounge <input checked="" type="checkbox"/> Finition Luxury <input type="checkbox"/> Finition M Sport	LCFF Cuir Dakota « Elfenbeinweiss », surpiqûres Exclusive ⁴ , liserés contrastants	<input type="checkbox"/> Finition Lounge <input checked="" type="checkbox"/> Finition Luxury <input type="checkbox"/> Finition M Sport	<input type="checkbox"/> Finition Lounge <input checked="" type="checkbox"/> Finition Luxury <input type="checkbox"/> Finition M Sport	LZFF Cuir nappa Exclusive « Elfenbeinweiss » avec surpiqûres exclusives ⁴ et liserés contrastants

CUIR			CUIR		
Disponible avec	Disponible avec		Disponible avec	Disponible avec	
<input type="checkbox"/> Finition Lounge <input checked="" type="checkbox"/> Finition Luxury <input type="checkbox"/> Finition M Sport	<input type="checkbox"/> Finition Lounge <input checked="" type="checkbox"/> Finition Luxury <input type="checkbox"/> Finition M Sport	LCRO Cuir Dakota « Cognac », surpiqûres Exclusive, liserés contrastants	<input type="checkbox"/> Finition Lounge <input checked="" type="checkbox"/> Finition Luxury <input type="checkbox"/> Finition M Sport	<input type="checkbox"/> Finition Lounge <input checked="" type="checkbox"/> Finition Luxury <input type="checkbox"/> Finition M Sport	LZFF Cuir nappa Exclusive « Elfenbeinweiss » avec surpiqûres exclusives ⁴ et liserés contrastants
<input type="checkbox"/> Finition Lounge <input checked="" type="checkbox"/> Finition Luxury <input type="checkbox"/> Finition M Sport	<input type="checkbox"/> Finition Lounge <input checked="" type="checkbox"/> Finition Luxury <input type="checkbox"/> Finition M Sport	LCRO Cuir Dakota « Cognac », surpiqûres Exclusive, liserés contrastants	<input type="checkbox"/> Finition Lounge <input checked="" type="checkbox"/> Finition Luxury <input type="checkbox"/> Finition M Sport	<input type="checkbox"/> Finition Lounge <input checked="" type="checkbox"/> Finition Luxury <input type="checkbox"/> Finition M Sport	LZFF Cuir nappa Exclusive « Elfenbeinweiss » avec surpiqûres exclusives ⁴ et liserés contrastants

CUIR			CUIR		
Disponible avec	Disponible avec		Disponible avec	Disponible avec	
<input type="checkbox"/> Finition Lounge <input checked="" type="checkbox"/> Finition Luxury <input type="checkbox"/> Finition M Sport	<input type="checkbox"/> Finition Lounge <input checked="" type="checkbox"/> Finition Luxury <input type="checkbox"/> Finition M Sport	LCRO Cuir Dakota « Cognac », surpiqûres Exclusive, liserés contrastants	<input type="checkbox"/> Finition Lounge <input checked="" type="checkbox"/> Finition Luxury <input type="checkbox"/> Finition M Sport	<input type="checkbox"/> Finition Lounge <input checked="" type="checkbox"/> Finition Luxury <input type="checkbox"/> Finition M Sport	LZFF Cuir nappa Exclusive « Elfenbeinweiss » avec surpiqûres exclusives ⁴ et liserés contrastants
<input type="checkbox"/> Finition Lounge <input checked="" type="checkbox"/> Finition Luxury <input type="checkbox"/> Finition M Sport	<input type="checkbox"/> Finition Lounge <input checked="" type="checkbox"/> Finition Luxury <input type="checkbox"/> Finition M Sport	LCRO Cuir Dakota « Cognac », surpiqûres Exclusive, liserés contrastants	<input type="checkbox"/> Finition Lounge <input checked="" type="checkbox"/> Finition Luxury <input type="checkbox"/> Finition M Sport	<input type="checkbox"/> Finition Lounge <input checked="" type="checkbox"/> Finition Luxury <input type="checkbox"/> Finition M Sport	LZFF Cuir nappa Exclusive « Elfenbeinweiss » avec surpiqûres exclusives ⁴ et liserés contrastants

CUIR			CUIR		
Disponible avec	Disponible avec		Disponible avec	Disponible avec	
<input type="checkbox"/> Finition Lounge <input checked="" type="checkbox"/> Finition Luxury <input type="checkbox"/> Finition M Sport	<input type="checkbox"/> Finition Lounge <input checked="" type="checkbox"/> Finition Luxury <input type="checkbox"/> Finition M Sport	LCRO Cuir Dakota « Cognac », surpiqûres Exclusive, liserés contrastants	<input type="checkbox"/> Finition Lounge <input checked="" type="checkbox"/> Finition Luxury <input type="checkbox"/> Finition M Sport	<input type="checkbox"/> Finition Lounge <input checked="" type="checkbox"/> Finition Luxury <input type="checkbox"/> Finition M Sport	LZFF Cuir nappa Exclusive « Elfenbeinweiss » avec surpiqûres exclusives ⁴ et liserés contrastants
<input type="checkbox"/> Finition Lounge <input checked="" type="checkbox"/> Finition Luxury <input type="checkbox"/> Finition M Sport	<input type="checkbox"/> Finition Lounge <input checked="" type="checkbox"/> Finition Luxury <input type="checkbox"/> Finition M Sport	LCRO Cuir Dakota « Cognac », surpiqûres Exclusive, liserés contrastants	<input type="checkbox"/> Finition Lounge <input checked="" type="checkbox"/> Finition Luxury <input type="checkbox"/> Finition M Sport	<input type="checkbox"/> Finition Lounge <input checked="" type="checkbox"/> Finition Luxury <input type="checkbox"/> Finition M Sport	LZFF Cuir nappa Exclusive « Elfenbeinweiss » avec surpiqûres exclusives ⁴ et liserés contrastants

CUIR			CUIR		
Disponible avec	Disponible avec		Disponible avec	Disponible avec	
<input type="checkbox"/> Finition Lounge <input checked="" type="checkbox"/> Finition Luxury <input type="checkbox"/> Finition M Sport	<input type="checkbox"/> Finition Lounge <input checked="" type="checkbox"/> Finition Luxury <input type="checkbox"/> Finition M Sport	LCRO Cuir Dakota « Cognac », surpiqûres Exclusive, liserés contrastants	<input type="checkbox"/> Finition Lounge <input checked="" type="checkbox"/> Finition Luxury <input type="checkbox"/> Finition M Sport	<input type="checkbox"/> Finition Lounge <input checked="" type="checkbox"/> Finition Luxury <input type="checkbox"/> Finition M Sport	LZFF Cuir nappa Exclusive « Elfenbeinweiss » avec surpiqûres exclusives ⁴ et liserés contrastants
<input type="checkbox"/> Finition Lounge <input checked="" type="checkbox"/> Finition Luxury <input type="checkbox"/> Finition M Sport	<input type="checkbox"/> Finition Lounge <input checked="" type="checkbox"/> Finition Luxury <input type="checkbox"/> Finition M Sport	LCRO Cuir Dakota « Cognac », surpiqûres Exclusive, liserés contrastants	<input type="checkbox"/> Finition Lounge <input checked="" type="checkbox"/> Finition Luxury <input type="checkbox"/> Finition M Sport	<input type="checkbox"/> Finition Lounge <input checked="" type="checkbox"/> Finition Luxury <input type="checkbox"/> Finition M Sport	LZFF Cuir nappa Exclusive « Elfenbeinweiss » avec surpiqûres exclusives ⁴ et liserés contrastants

CUIR			CUIR		
Disponible avec	Disponible avec		Disponible avec	Disponible avec	
<input type="checkbox"/> Finition Lounge <input checked="" type="checkbox"/> Finition Luxury <input type="checkbox"/> Finition M Sport	<input type="checkbox"/> Finition Lounge <input checked="" type="checkbox"/> Finition Luxury <input type="checkbox"/> Finition M Sport	LCRO Cuir Dakota « Cognac », surpiqûres Exclusive, liserés contrastants	<input type="checkbox"/> Finition Lounge <input checked="" type="checkbox"/> Finition Luxury <input type="checkbox"/> Finition M Sport	<input type="checkbox"/> Finition Lounge <input checked="" type="checkbox"/> Finition Luxury <input type="checkbox"/> Finition M Sport	LZFF Cuir nappa Exclusive « Elfenbeinweiss » avec surpiqûres exclusives ⁴ et liserés contrastants
<input type="checkbox"/> Finition Lounge <input checked="" type="checkbox"/> Finition Luxury <input type="checkbox"/> Finition M Sport	<input type="checkbox"/> Finition Lounge <input checked="" type="checkbox"/> Finition Luxury <input type="checkbox"/> Finition M Sport	LCRO Cuir Dakota « Cognac », surpiqûres Exclusive, liserés contrastants	<input type="checkbox"/> Finition Lounge <input checked="" type="checkbox"/> Finition Luxury <input type="checkbox"/> Finition M Sport	<input type="checkbox"/> Finition Lounge <input checked="" type="checkbox"/> Finition Luxury <input type="checkbox"/> Finition M Sport	LZFF Cuir nappa Exclusive « Elfenbeinweiss » avec surpiqûres exclusives ⁴ et liserés contrastants

CUIR			CUIR		
Disponible avec	Disponible avec		Disponible avec	Disponible avec	
<input type="checkbox"/> Finition Lounge <input checked="" type="checkbox"/> Finition Luxury <input type="checkbox"/> Finition M Sport	<input type="checkbox"/> Finition Lounge <input checked="" type="checkbox"/> Finition Luxury <input type="checkbox"/> Finition M Sport	LCRO Cuir Dakota « Cognac », surpiqûres Exclusive, liserés contrastants	<input type="checkbox"/> Finition Lounge <input checked="" type="checkbox"/> Finition Luxury <input type="checkbox"/> Finition M Sport	<input type="checkbox"/> Finition Lounge <input checked="" type="checkbox"/> Finition Luxury <input type="checkbox"/> Finition M Sport	LZFF Cuir nappa Exclusive « Elfenbeinweiss » avec surpiqûres exclusives ⁴ et liserés contrastants
<input type="checkbox"/> Finition Lounge <input checked="" type="checkbox"/> Finition Luxury <input type="checkbox"/> Finition M Sport	<input type="checkbox"/> Finition Lounge <input checked="" type="checkbox"/> Finition Luxury <input type="checkbox"/> Finition M Sport	LCRO Cuir Dakota « Cognac », surpiqûres Exclusive, liserés contrastants	<input type="checkbox"/> Finition Lounge <input checked="" type="checkbox"/> Finition Luxury <input type="checkbox"/> Finition M Sport	<input type="checkbox"/> Finition Lounge <input checked="" type="checkbox"/> Finition Luxury <input type="checkbox"/> Finition M Sport	LZFF Cuir nappa Exclusive « Elfenbeinweiss » avec surpiqûres exclusives ⁴ et liserés contrastants

CUIR			CUIR		
Disponible avec	Disponible avec		Disponible avec	Disponible avec	
<input type="checkbox"/> Finition Lounge <input checked="" type="checkbox"/> Finition Luxury <input type="checkbox"/> Finition M Sport	<input type="checkbox"/> Finition Lounge <input checked="" type="checkbox"/> Finition Luxury <input type="checkbox"/> Finition M Sport	LCRO Cuir Dakota « Cognac », surpiqûres Exclusive, liserés contrastants	<input type="checkbox"/> Finition Lounge <input checked="" type="checkbox"/> Finition Luxury <input type="checkbox"/> Finition M Sport	<input type="checkbox"/> Finition Lounge <input checked="" type="checkbox"/> Finition Luxury <input type="checkbox"/> Finition M Sport	LZFF Cuir nappa Exclusive « Elfenbeinweiss » avec surpiqûres exclusives ⁴ et liserés contrastants
<input type="checkbox"/> Finition Lounge <input checked="" type="checkbox"/> Finition Luxury <input type="checkbox"/> Finition M Sport	<input type="checkbox"/> Finition Lounge <input checked="" type="checkbox"/> Finition Luxury <input type="checkbox"/> Finition M Sport	LCRO Cuir Dakota « Cognac », surpiqûres Exclusive, liserés contrastants	<input type="checkbox"/> Finition Lounge <input checked="" type="checkbox"/> Finition Luxury <input type="checkbox"/> Finition M Sport	<input type="checkbox"/> Finition Lounge <input checked="" type="checkbox"/> Finition Luxury <input type="checkbox"/> Finition M Sport	LZFF Cuir nappa Exclusive « Elfenbeinweiss » avec surpiqûres exclusives ⁴ et liserés contrastants

CUIR			CUIR		
Disponible avec	Disponible avec		Disponible avec	Disponible avec	
<input type="checkbox"/> Finition Lounge <input checked="" type="checkbox"/> Finition Luxury <input type="checkbox"/> Finition M Sport	<input type="checkbox"/> Finition Lounge <input checked="" type="checkbox"/> Finition Luxury <input type="checkbox"/> Finition M Sport	LCRO Cuir Dakota « Cognac », surpiqûres Exclusive, liserés contrastants	<input type="checkbox"/> Finition Lounge <input checked="" type="checkbox"/> Finition Luxury <input type="checkbox"/> Finition M Sport	<input type="checkbox"/> Finition Lounge <input checked="" type="checkbox"/> Finition Luxury <input type="checkbox"/> Finition M Sport	LZFF Cuir nappa Exclusive « Elfenbeinweiss » avec surpiqûres exclusives ⁴ et liserés contrastants
<input type="checkbox"/> Finition Lounge <input checked="" type="checkbox"/> Finition Luxury <input type="checkbox"/> Finition M Sport	<input type="checkbox"/> Finition Lounge <input checked="" type="checkbox"/> Finition Luxury <input type="checkbox"/> Finition M Sport	LCRO Cuir Dakota « Cognac », surpiqûres Exclusive, liserés contrastants	<input type="checkbox"/> Finition Lounge <input checked="" type="checkbox"/> Finition Luxury <input type="checkbox"/> Finition M Sport	<input type="checkbox"/> Finition Lounge <input checked="" type="checkbox"/> Finition Luxury <input type="checkbox"/> Finition M Sport	LZFF Cuir nappa Exclusive « Elfenbeinweiss » avec surpiqûres exclusives ⁴ et liserés contrastants

CUIR			CUIR		
Disponible avec	Disponible avec		Disponible avec	Disponible avec	
<input type="checkbox"/> Finition Lounge <input checked="" type="checkbox"/> Finition Luxury <input type="checkbox"/> Finition M Sport	<input type="checkbox"/> Finition Lounge <input checked="" type="checkbox"/> Finition Luxury <input type="checkbox"/> Finition M Sport	LCRO Cuir Dakota « Cognac », surpiqûres Exclusive, liserés contrastants	<input type="checkbox"/> Finition Lounge <input checked="" type="checkbox"/> Finition Luxury <input type="checkbox"/> Finition M Sport	<input type="checkbox"/> Finition Lounge <input checked="" type="checkbox"/> Finition Luxury <input type="checkbox"/> Finition M Sport	LZFF Cuir nappa Exclusive « Elfenbeinweiss » avec surpiqûres exclusives ⁴ et liserés contrastants
<input type="checkbox"/> Finition Lounge <input checked="" type="checkbox"/> Finition Luxury <input type="checkbox"/> Finition M Sport	<input type="checkbox"/> Finition Lounge <input checked="" type="checkbox"/> Finition Luxury <input type="checkbox"/> Finition M Sport	LCRO Cuir Dakota « Cognac », surpiqûres Exclusive, liserés contrastants	<input type="checkbox"/> Finition Lounge <input checked="" type="checkbox"/> Finition Luxury <input type="checkbox"/> Finition M Sport	<input type="checkbox"/> Finition Lounge <input checked="" type="checkbox"/> Finition Luxury <input type="checkbox"/> Finition M Sport	LZFF Cuir nappa Exclusive « Elfenbeinweiss » avec surpiqûres exclusives ⁴ et liserés contrastants

CUIR			CUIR		
Disponible avec	Disponible avec		Disponible avec	Disponible avec	
<input type="checkbox"/> Finition Lounge <input checked="" type="checkbox"/> Finition Luxury <input type="checkbox"/> Finition M Sport	<input type="checkbox"/> Finition Lounge <input checked="" type="checkbox"/> Finition Luxury <input type="checkbox"/> Finition M Sport	LCRO Cuir Dakota « Cognac », surpiqûres Exclusive, liserés contrastants	<input type="checkbox"/> Finition Lounge <input checked="" type="checkbox"/> Finition Luxury <input type="checkbox"/> Finition M Sport	<input type="checkbox"/> Finition Lounge <input checked="" type="checkbox"/> Finition Luxury <input type="checkbox"/> Finition M Sport	LZFF Cuir nappa Exclusive « Elfenbeinweiss » avec surpiqûres exclusives ⁴ et liserés contrastants
<input type="checkbox"/> Finition Lounge <input checked="" type="checkbox"/> Finition Luxury <input type="checkbox"/> Finition M Sport	<input type="checkbox"/> Finition Lounge <input checked="" type="checkbox"/> Finition Luxury <input type="checkbox"/> Finition M Sport	LCRO Cuir Dakota « Cognac », surpiqûres Exclusive, liserés contrastants	<input type="checkbox"/> Finition Lounge <input checked="" type="checkbox"/> Finition Luxury <input type="checkbox"/> Finition M Sport	<input type="checkbox"/> Finition Lounge <input checked="" type="checkbox"/> Finition Luxury <input type="checkbox"/> Finition M Sport	LZFF Cuir nappa Exclusive « Elfenbeinweiss » avec surpiqûres exclusives ⁴ et liserés contrastants

CUIR			CUIR		
Disponible avec	Disponible avec		Disponible avec	Disponible avec	
<input type="checkbox"/> Finition Lounge <input checked="" type="checkbox"/> Finition Luxury <input type="checkbox"/> Finition M Sport	<input type="checkbox"/> Finition Lounge <input checked="" type="checkbox"/> Finition Luxury <input type="checkbox"/> Finition M Sport	LCRO Cuir Dakota « Cognac », surpiqûres Exclusive, liserés contrastants	<input type="checkbox"/> Finition Lounge <input checked="" type="checkbox"/> Finition Luxury <input type="checkbox"/> Finition M Sport	<input type="checkbox"/> Finition Lounge <input checked="" type="checkbox"/> Finition Luxury <input type="checkbox"/> Finition M Sport	LZFF Cuir nappa Exclusive « Elfenbeinweiss » avec surpiqûres exclusives ⁴ et liserés contrastants
<input type="checkbox"/> Finition Lounge <input checked="" type="checkbox"/> Finition Luxury <input type="checkbox"/> Finition M Sport	<input type="checkbox"/> Finition Lounge <input checked="" type="checkbox"/> Finition Luxury <input type="checkbox"/> Finition M Sport	LCRO Cuir Dakota « Cognac », surpiqûres Exclusive, liserés contrastants	<input type="checkbox"/> Finition Lounge <input checked="" type="checkbox"/> Finition Luxury <input type="checkbox"/> Finition M Sport	<input type="checkbox"/> Finition Lounge <input checked="" type="checkbox"/> Finition Luxury <input type="checkbox"/> Finition M Sport	LZFF Cuir nappa Exclusive « Elfenbeinweiss » avec surpiqûres exclusives ⁴ et liserés contrastants

CUIR			CUIR		
Disponible avec	Disponible avec		Disponible avec	Disponible avec	
<input type="checkbox"/> Finition Lounge <input checked="" type="checkbox"/> Finition Luxury <input type="checkbox"/> Finition M Sport	<input type="checkbox"/> Finition Lounge <input checked="" type="checkbox"/> Finition Luxury <input type="checkbox"/> Finition M Sport	LCRO Cuir Dakota « Cognac », surpiqûres Exclusive, liserés contrastants	<input type="checkbox"/> Finition Lounge <input checked="" type="checkbox"/> Finition Luxury <input type="checkbox"/> Finition M Sport	<input type="checkbox"/> Finition Lounge <input checked="" type="checkbox"/> Finition Luxury <input type="checkbox"/> Finition M Sport	LZFF Cuir nappa Exclusive « Elfenbeinweiss » avec surpiqûres exclusives ⁴ et liserés contrastants
<input type="checkbox"/> Finition Lounge <input checked="" type="checkbox"/> Finition Luxury <input type="checkbox"/> Finition M Sport	<input type="checkbox"/> Finition Lounge <input checked="" type="checkbox"/> Finition Luxury <input type="checkbox"/> Finition M Sport	LCRO Cuir Dakota « Cognac », surpiqûres Exclusive, liserés contrastants	<input type="checkbox"/> Finition Lounge <input checked="" type="checkbox"/> Finition Luxury <input type="checkbox"/> Finition M Sport	<input type="checkbox"/> Finition Lounge <input checked="" type="checkbox"/> Finition Luxury <input type="checkbox"/> Finition M Sport	LZFF Cuir nappa Exclusive « Elfenbeinweiss » avec surpiqûres exclusives ⁴ et liserés contrastants

CUIR			CUIR		
Disponible avec	Disponible avec		Disponible avec	Disponible avec	
<input type="checkbox"/> Finition Lounge <input checked="" type="checkbox"/> Finition Luxury <input type="checkbox"/> Finition M Sport	<input type="checkbox"/> Finition Lounge <input checked="" type="checkbox"/> Finition Luxury <input type="checkbox"/> Finition M Sport	LCRO Cuir Dakota « Cognac », surpiqûres Exclusive, liserés contrastants	<input type="checkbox"/> Finition Lounge <input checked="" type="checkbox"/> Finition Luxury <input type="checkbox"/> Finition M Sport	<input type="checkbox"/> Finition Lounge <input checked="" type="checkbox"/> Finition Luxury <input type="checkbox"/> Finition M Sport	LZFF Cuir nappa Exclusive « Elfenbeinweiss » avec surpiqûres exclusives ⁴ et liserés contrastants
<input type="checkbox"/> Finition Lounge <input checked="" type="checkbox"/> Finition Luxury <input type="checkbox"/> Finition M Sport	<input type="checkbox"/> Finition Lounge <input checked="" type="checkbox"/> Finition Luxury <input type="checkbox"/> Finition M Sport	LCRO Cuir Dakota « Cognac », surpiqûres Exclusive, liserés contrastants	<input type="checkbox"/> Finition Lounge <input checked="" type="checkbox"/> Finition Luxury <input type="checkbox"/> Finition M Sport	<input type="checkbox"/> Finition Lounge <input checked="" type="checkbox"/> Finition Luxury <input type="checkbox"/> Finition M Sport	LZFF Cuir nappa Exclusive « Elfenbeinweiss » avec surpiqûres exclusives ⁴ et liserés contrastants

CUIR			CUIR		
Disponible avec	Disponible avec		Disponible avec	Disponible avec	
<input type="checkbox"/> Finition Lounge <input checked="" type="checkbox"/> Finition Luxury <input type="checkbox"/> Finition M Sport	<input type="checkbox"/> Finition Lounge <input checked="" type="checkbox"/> Finition Luxury <input type="checkbox"/> Finition M Sport	LCRO Cuir Dakota « Cognac », surpiqûres Exclusive, liserés contrastants	<input type="checkbox"/> Finition Lounge <input checked="" type="checkbox"/> Finition Luxury <input type="checkbox"/> Finition M Sport	<input type="checkbox"/> Finition Lounge <input checked="" type="checkbox"/> Finition Luxury <input type="checkbox"/> Finition M Sport	LZFF Cuir nappa Exclusive « Elfenbeinweiss » avec surpiqûres exclusives ⁴ et liserés contrastants
<input type="checkbox"/> Finition Lounge <input checked="" type="checkbox"/> Finition Luxury <input type="checkbox"/> Finition M Sport	<input type="checkbox"/> Finition Lounge <input checked="" type="checkbox"/> Finition Luxury <input type="checkbox"/> Finition M Sport	LCRO Cuir Dakota « Cognac », surpiqûres Exclusive, liserés contrastants	<input type="checkbox"/> Finition Lounge <input checked="" type="checkbox"/> Finition Luxury <input type="checkbox"/> Finition M Sport	<input type="checkbox"/> Finition Lounge <input checked="" type="checkbox"/> Finition Luxury <input type="checkbox"/> Finition M Sport	LZFF Cuir nappa Exclusive « Elfenbeinweiss » avec surpiqûres exclusives ⁴ et liserés contrastants

CUIR			CUIR		
Disponible avec	Disponible avec		Disponible avec	Disponible avec	
<input type="checkbox"/> Finition Lounge <input checked="" type="checkbox"/> Finition Luxury <input type="checkbox"/> Finition M Sport	<input type="checkbox"/> Finition Lounge <input checked="" type="checkbox"/> Finition Luxury <input type="checkbox"/> Finition M Sport	LCRO Cuir Dakota « Cognac », surpiqûres Exclusive, liserés contrastants	<input type="checkbox"/> Finition Lounge <input checked="" type="checkbox"/> Finition Luxury <input type="checkbox"/> Finition M Sport	<input type="checkbox"/> Finition Lounge <input checked="" type="checkbox"/> Finition Luxury <input type="checkbox"/> Finition M Sport	LZFF Cuir nappa Exclusive « Elfenbeinweiss » avec surpiqûres exclusives ⁴ et liserés contrastants
<input type="checkbox"/> Finition Lounge <input checked="" type="checkbox"/> Finition Luxury <input type="checkbox"/> Finition M Sport	<input type="checkbox"/> Finition Lounge <input checked="" type="checkbox"/> Finition Luxury <input type="checkbox"/> Finition M Sport	LCRO Cuir Dakota « Cognac », surpiqûres Exclusive, liserés contrastants	<input type="checkbox"/> Finition Lounge <input checked="" type="checkbox"/> Finition Luxury <input type="checkbox"/> Finition M Sport	<input type="checkbox"/> Finition Lounge <input checked="" type="checkbox"/> Finition Luxury <input type="checkbox"/> Finition M Sport	LZFF Cuir nappa Exclusive « Elfenbeinweiss » avec surpiqûres exclusives ⁴ et liserés contrastants

CUIR			CUIR		
Disponible avec	Disponible avec		Disponible avec	Disponible avec	
<input type="checkbox"/> Finition Lounge <input checked="" type="checkbox"/> Finition Luxury <input type="checkbox"/> Finition M Sport	<input type="checkbox"/> Finition Lounge <input checked="" type="checkbox"/> Finition Luxury <input type="checkbox"/> Finition M Sport	LCRO Cuir Dakota « Cognac », surpiqûres Exclusive, liserés contrastants	<input type="checkbox"/> Finition Lounge <input checked="" type="checkbox"/> Finition Luxury <input type="checkbox"/> Finition M Sport	<input type="checkbox"/> Finition Lounge <input checked="" type="checkbox"/> Finition Luxury <input type="checkbox"/> Finition M Sport	LZFF Cuir nappa Exclusive « Elfenbeinweiss » avec surpiqûres exclusives ⁴ et liserés contrastants
<input type="checkbox"/> Finition Lounge <input checked="" type="checkbox"/> Finition Luxury <input type="checkbox"/> Finition M Sport	<input type="checkbox"/> Finition Lounge <input checked="" type="checkbox"/> Finition Luxury <input type="checkbox"/> Finition M Sport	LCRO Cuir Dakota « Cognac », surpiqûres Exclusive, liserés contrastants	<input type="checkbox"/> Finition Lounge <input checked="" type="checkbox"/> Finition Luxury <input type="checkbox"/> Finition M Sport	<input type="checkbox"/> Finition Lounge <input checked="" type="checkbox"/> Finition Luxury <input type="checkbox"/> Finition M Sport	LZFF Cuir nappa Exclusive « Elfenbeinweiss » avec surpiqûres exclusives ⁴ et liserés contrastants

CUIR			CUIR		
Disponible avec	Disponible avec		Disponible avec	Disponible avec	
<input type="checkbox"/> Finition Lounge <input checked="" type="checkbox"/> Finition Luxury <input type="checkbox"/> Finition M Sport	<input type="checkbox"/> Finition Lounge <input checked="" type="checkbox"/> Finition Luxury <input type="checkbox"/> Finition M Sport	LCRO Cuir Dakota « Cognac », surpiqûres Exclusive, liserés contrastants	<input type="checkbox"/> Finition Lounge <input checked="" type="checkbox"/> Finition Luxury <input type="checkbox"/> Finition M Sport	<input type="checkbox"/> Finition Lounge <input checked="" type="checkbox"/> Finition Luxury <input type="checkbox"/> Finition M Sport	LZFF Cuir nappa Exclusive « Elfenbeinweiss » avec surpiqûres exclusives ⁴ et liserés contrastants
<input type="checkbox"/> Finition Lounge <input checked="" type="checkbox"/> Finition Luxury <input type="checkbox"/> Finition M Sport	<input type="checkbox"/> Finition Lounge <input checked="" type="checkbox"/> Finition Luxury <input type="checkbox"/> Finition M Sport	LCRO Cuir Dakota « Cognac », surpiqûres Exclusive, liserés contrastants	<input type="checkbox"/> Finition Lounge <input checked="" type="checkbox"/> Finition Luxury <input type="checkbox"/> Finition M Sport	<input type="checkbox"/> Finition Lounge <input checked="" type="checkbox"/> Finition Luxury <input type="checkbox"/> Finition M Sport	LZFF Cuir nappa Exclusive « Elfenbeinweiss » avec surpiqûres exclusives ⁴ et liserés contrastants

CUIR			CUIR		
Disponible avec	Disponible avec		Disponible avec	Disponible avec	
<input type="checkbox"/> Finition Lounge <input checked="" type="checkbox"/> Finition Luxury <input type="checkbox"/> Finition M Sport	<input type="checkbox"/> Finition Lounge <input checked="" type="checkbox"/> Finition Luxury <input type="checkbox"/> Finition M Sport	LCRO Cuir Dakota « Cognac », surpiqûres Exclusive, liserés contrastants	<input type="checkbox"/> Finition Lounge <input checked="" type="checkbox"/> Finition Luxury <input type="checkbox"/> Finition M Sport	<input type="checkbox"/> Finition Lounge <input checked="" type="checkbox"/> Finition Luxury <input type="checkbox"/> Finition M Sport	LZFF Cuir nappa Exclusive « Elfenbeinweiss » avec surpiqûres exclusives ⁴ et liserés contrastants
<input type="checkbox"/> Finition Lounge <input checked="" type="checkbox"/> Finition Luxury <input type="checkbox"/> Finition M Sport	<input type="checkbox"/> Finition Lounge <input checked="" type="checkbox"/> Finition Luxury <input type="checkbox"/> Finition M Sport	LCRO Cuir Dakota « Cognac », surpiqûres Exclusive, liserés contrastants	<input type="checkbox"/> Finition Lounge <input checked="" type="checkbox"/> Finition Luxury <input type="checkbox"/> Finition M Sport	<input type="checkbox"/> Finition Lounge <input checked="" type="checkbox"/> Finition Luxury <input type="checkbox"/> Finition M Sport	LZFF Cuir nappa Exclusive « Elfenbeinweiss » avec surpiqûres exclusives ⁴ et liserés contrastants

CUIR			CUIR		
Disponible avec	Disponible avec		Disponible avec	Disponible avec	
<input type="checkbox"/> Finition Lounge <input checked="" type="checkbox"/> Finition Luxury <input type="checkbox"/> Finition M Sport	<input type="checkbox"/> Finition Lounge <input checked="" type="checkbox"/> Finition Luxury <input type="checkbox"/> Finition M Sport	LCRO Cuir Dakota « Cognac », surpiqûres Exclusive, liserés contrastants	<input type="checkbox"/> Finition Lounge <input checked="" type="checkbox"/> Finition Luxury <input type="checkbox"/> Finition M Sport	<input type="checkbox"/> Finition Lounge <input checked="" type="checkbox"/> Finition Luxury <input type="checkbox"/> Finition M Sport	LZFF Cuir nappa Exclusive « Elfenbeinweiss » avec surpiqûres exclusives ⁴ et liserés contrastants
<input type="checkbox"/> Finition Lounge <input checked="" type="checkbox"/> Finition Luxury <input type="checkbox"/> Finition M Sport	<input type="checkbox"/> Finition Lounge <input checked="" type="checkbox"/> Finition Luxury <input type="checkbox"/> Finition M Sport	LCRO Cuir Dakota « Cognac », surpiqûres Exclusive, liserés contrastants	<input type="checkbox"/> Finition Lounge <input checked="" type="checkbox"/> Finition Luxury <input type="checkbox"/> Finition M Sport	<input type="checkbox"/> Finition Lounge <input checked="" type="checkbox"/> Finition Luxury <input type="checkbox"/> Finition M Sport	LZFF Cuir nappa Exclusive « Elfenbeinweiss » avec surpiqûres exclusives ⁴ et liserés contrastants

CUIR		
------	--	--

BMW Série 5 Berline et Touring.
Jantes et pneumatiques.



□ Jantes BMW Individual en alliage léger 20" (51 cm) style 759 I à rayons en V « Orbitgrau », polies, avec monte pneumatique mixte RSC permettant le roulage à plat. Dimensions : 8J x 20 à l'avant, pneumatiques 245/35 R 20 ; 9J x 20 à l'arrière, pneumatiques 275/30 R 20.



□ Jantes BMW Individual en alliage léger 19" (48 cm) style 663 à rayons en W « Ferricgrau », polies, avec monte pneumatique mixte RSC permettant le roulage à plat. Dimensions : 8J x 19 à l'avant, pneumatiques 245/40 R 19 ; 9J x 20 à l'arrière, pneumatiques 275/35 R 19.



□ Jantes en alliage léger 17" (43 cm) style 645 Turbine, « Orbitgrau » bicolore. Dimensions : 7,5 J x 17, pneumatiques 225/55 R17.



□ Jantes en alliage léger 17" (43 cm) style 631 à rayons en V, « Ferricgrau » poli. Dimensions : 7,5 J x 17, pneumatiques 225/55 R17.



□ Jantes en alliage léger 18" (46 cm) style 619 à rayons multiples. Dimensions : 8J x 18, pneumatiques 245/45 R 18.



□ Jantes en alliage léger 19" (48 cm) style 664 M à rayons doubles, « Orbitgrau », polies1, avec monte pneumatique mixte RSC permettant le roulage à plat. Dimensions : 8J x 19 à l'avant, pneumatiques 245/40 R 19 ; 9J x 19 à l'arrière, pneumatiques 275/35 R 19.



□ Jantes en alliage léger 18" (46 cm) style 684 à rayons en V, « Ferricgrau » poli. Dimensions : 8 J x 18, pneumatiques 245/45 R18



○ Jantes en alliage léger 20" (51 cm) style 668 M à rayons doubles, « Ceriumgrau » mat, polies, avec monte pneumatique Sport mixte. Dimensions : 8J x 20 à l'avant, pneumatiques 245/35 R 20 ; 9J x 20 à l'arrière, pneumatiques 275/30 R 20



□ Jantes en alliage léger 20" (51 cm) BMW M Performance style 669 M à rayons doubles, bicolores « Schwarz » mat, polies, avec monte pneumatique mixte RSC. Dimensions : 8J x 20 à l'avant pneumatiques 245/35 R20 ; 9J x 20 à l'arrière, pneumatiques 275/30 R20.*

BMW Série 5 Berline et Touring.
Accessoires d'origine BMW.

■ De série □ Optionnelle ○ Accessoires



○ Léger et robuste à la fois, le **porte-vélos Pro 2.0** supporte jusqu'à 60 kg. Offrant une prise en mains extrêmement aisée, il peut transporter jusqu'à deux vélos/vélos électriques (extensible à trois vélos). Sa fonction de basculement garanti à tout moment l'accès au compartiment à bagages.



○ Le **coffre de toit** moderne en « Schwarz » avec inserts latéraux en "Titansilber" affiche une capacité de 520 litres et est compatible avec tous les systèmes de portage sur toit BMW. Pouvant être ouvert des deux côtés, ce qui permet de le remplir facilement, il comporte une fermeture antivol centralisée à 3 points des deux côtés.



○ Jantes en alliage léger 20" (51 cm) style 636 à rayons croisés "Orbitgrau", bicolores et polies. Roues complètes avec monte pneumatique mixte RSC permet tant le roulage à plat et mesure individuelle de pression des pneumatiques RDC. Dimensions : 8J x 20 et 9J x 20.



○ De forme ajustée, antidérapant, étanche et résistant, le **tapis à bords hauts du coffre à bagages**. En « Schwarz », avec incrustation en acier du chiffre 5.



○ **Bacs de bas d'habitacle tous temps**. De forme ajustée, les bacs de bas d'habitacle tous temps résistants, avec bords hauts et insert en acier inoxydable, protègent efficacement le bas de l'habitacle de l'eau et de la saleté.



○ **Système de voyage multifonction – support de base**. Permet de fixer sur les appuis-tête des sièges avant un cintre, une tablette aviation, un crochet universel, un support pour GoPro ou les supports pour iPad™ Apple ou tablettes Samsung Galaxy



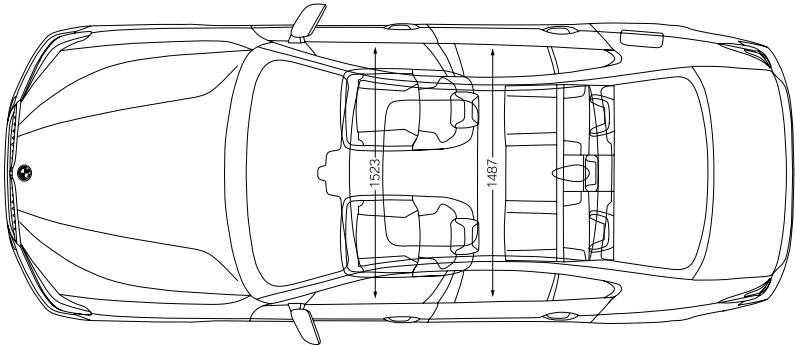
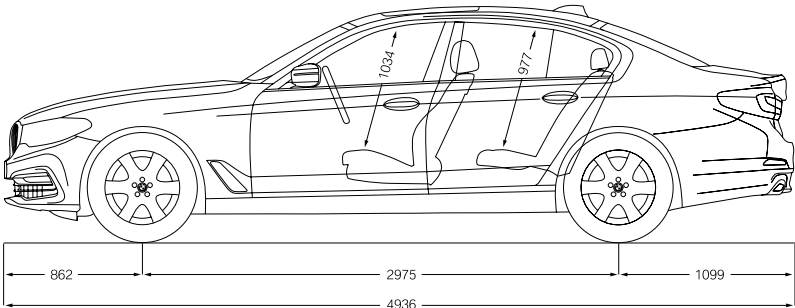
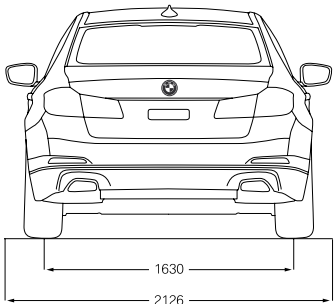
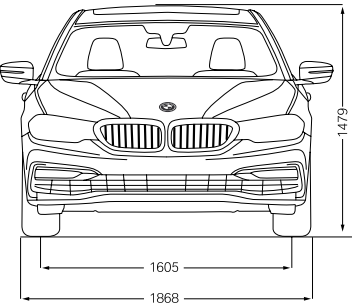
○ **Coque de recharge** sans fil pour recharge par induction des appareils Apple iPhone™ 5/5s/SE/6/6s ; la coque sert également de protection.



○ La **couverture de voyage** haut de gamme, beige d'un côté et brun foncé de l'autre, est réalisée en pure laine vierge mérinos, tissée façon Jacquard.

Caractéristiques techniques

BMW SÉRIE 5 BERLINE		520i	518d	520d 520d xDrive	530d 530d xDrive	540d xDrive	M550d xDrive	M550i xDrive	530e 530e xDrive
Poids									
Poids à vide UE¹	kg	1615	1655	1670	1735	-	-	-	1845
Poids à vide UE (xDrive)¹	kg	-	-	1725	1795	1830	1935	1945	1935
Poids total admissible	kg	2210	2260	2270	2345	-	-	-	2420
Poids total admissible (xDrive)	kg	-	-	2330	2385	2440	2470	-	2500
Charge utile	kg	670	680	675	705	-	-	-	-
Charge utile (xDrive)	kg	-	-	680	690	705	625	610	640
Poids remorquable autorisé non freiné²	kg	750	750	750	750	-	-	-	-
Poids remorquable autorisé non freiné (xDrive)²	kg	-	-	750	750	750	750	2000	-
Poids remorquable autorisé freiné sur pente maxi de 12 %/8 %²	kg	2000/2000	2000/2000	2000/2000	2000/2000	-	-	-	-
Poids remorquable autorisé freiné sur pente maxi de 12 %/8 % (xDrive)²	kg	-	2000/2000	2000/2000	2000/2000	2000/2000	2000/2000	2000/2000	-
Capacité du compartiment à bagages	l	530	530	530	530	530	530	530	410
Moteur									
Cylindres/soupapes		4/4	4/4	4/4	6/4	6/4	6/4	8/4	4/4
Cylindrée	cm³	1998	1995	1995	2993	2993	2993	4395	1998
Puissance nominale/ régime nominal	ch (kW)/ tr/min	184 (135)/ 5000-6500	150 (110)/ 4000	190 (140)/ 4000	265 (195)/ 4000	320 (235)/ 4400	400 (294)/ 4400	530 (390) 5500- 6000	184 (135) 5000- 6500
Couple max/régime	Nm/tr/min	290/ 1350-4250	350/ 1750-2500	400/ 1750-2500	620/ 2000-2500	680/ 1750-2250	760/ 2000-3000	750 / 1800-4600	290 / 1350-4250
Transmission									
Type de transmission		Propulsion	Propulsion	Propulsion / Transmission intégrale	Propulsion / Transmission intégrale	Transmission intégrale	Transmission intégrale	Transmission intégrale	Propulsion / Transmission intégrale
Boîte de vitesses de série		Automatique 8 rapports	Automatique 8 rapports	Automatique 8 rapports	Automatique 8 rapports	Automatique 8 rapports	Automatique 8 rapports Sport	Automatique 8 rapports Sport	Automatique 8 rapports
Performances									
Vitesse maximale	km/h	235	220	235	250⁴	-	-	-	235
Vitesse maximale (xDrive)	km/h	-	-	232	250⁴	250⁴	250⁴	250⁴	235
Vitesse maximale électrique	km/h	-	-	-	-	-	-	-	-
Accélération 0-100 km/h	s	7,8	8,8	7,3	5,7	-	-	-	6,1
Accélération (xDrive) 0-100 km/h	s	-	-	7,3	5,4	4,7	4,4	3,8	6,2
Consommation⁵,⁶ – Moteurs tous conformes à la norme Euro 6									
Cycle mixte	l/100 km	6,6-7,5	5,1-5,8	4,9-5,7	5,7-6,5	-	-	-	1,4-1,9
Cycle mixte (xDrive)	l/100 km	-	-	5,3-6	6,3-7,0	6,4-7,1	7,1-7,5	10,5-11,2	1,7-2,2
Norme antipollution (réception par type)		EU6d-temp	EU6d-temp	EU6d-temp	EU6d-temp	EU6d-temp	EU6d-temp	EU6d-temp	EU6d-temp
Émissions de CO₂ en cycle mixte	g/km	151-171	132-153	129-150	149-170	-	-	-	31-44
Émissions CO₂ en cycle mixte (xDrive)	g/km	-	-	139-158	165-184	168-187	186-198	239-254	38-51
Capacité du réservoir, env.	l	68	66	66	66	66	66	68	46
Jantes/pneumatiques									
Dimensions pneumatiques		225/55R 17 Y	225/60 R17 Y	225/60 R17 Y	225/60 R17 Y	225/60 R17 Y	245/40 R 19 Y/ 275/35 R 19 Y	245/40 R19 98 Y 275/35 R19 100 Y	225/55 R17 97 Y
Dimensions jantes		7,5 J x 17	7,5 J x 17	7,5 J x 17	7,5 J x 17	7,5 J x 17	8 J x 19/ 9 J x 19	8J x 19 LM 9J x 19 LM	7,5J x 17 LM
Matériau		Alliage léger	Alliage léger	Alliage léger	Alliage léger	Alliage léger	Alliage léger	Alliage léger	Alliage léger
Puissance cumulée thermique / électrique									
Puissance maximale/régime	ch(kW)/ tr/min	-	-	-	-	-	-	-	113 (83)/ 3170
Puissance cumulée	ch (kW)/ tr/min	-	-	-	-	-	-	-	252 (185)
Couple cumulé	Nm	-	-	-	-	-	-	-	420
Capacité de la batterie haute tension									
Type de batterie/capacité nette	kWh	-	-	-	-	-	-	-	10,7
Autonomie électrique⁷	km	-	-	-	-	-	-	-	48-59 47-54 (xDrive)
Durée de recharge⁸ (sur prise domestique/BMW i Wallbox Plus)	h	-	-	-	-	-	-	-	5H54 / 3H36



Toutes les cotes des dessins techniques sont indiquées en mm. Hauteur sans antenne de toit : 1 466 mm.
Les données de performances, de consommation et d'émissions de CO2 s'appliquent aux modèles équipés de la boîte de vitesses de série.

- 1 Le poids à vide UE se rapporte à un véhicule avec l'équipement de série et sans équipement en option. Le poids à vide tient compte d'un réservoir rempli à 90 % et de 75 kg pour le conducteur. Les équipements en option peuvent modifier le poids du véhicule, la charge utile et la vitesse maximale en cas d'incidence sur l'aérodynamique.
- 2 Le poids total effectif de l'attelage ne doit pas dépasser la charge remorquable maximale autorisée plus la charge au point d'attelage maximale autorisée.
- 3 Les valeurs de performance pour les moteurs essence se rapportent à un carburant de qualité RON 98. Les informations relatives à la consommation se rapportent au fonctionnement avec un carburant de référence conformément au règlement (CE) n° 715/2007. Les qualités de carburant sans plomb à 91 d'indice RON ou supérieur avec une teneur en éthanol maximale de 10 % (E10) sont autorisées. BMW recommande l'utilisation de supercarburant sans plomb à 95 d'indice RON.
- 4 Les valeurs de consommation de carburant, d'émissions de CO2 et de consommation électrique indiquées ont été mesurées conformément au protocole de mesure Règlement (CE) n° 715/2007 sur le type de véhicule pour lequel la réception a été sollicitée. Les indications se rapportent à un véhicule doté de l'équipement de série en Allemagne. Les écarts tiennent compte des différences de dimensions au niveau des jantes et des pneumatiques choisis et peuvent varier pendant la configuration. Les chiffres sont d'ores et déjà calculés sur la base de la nouvelle procédure WLTP. [Pour ces véhicules, des valeurs autres que celles indiquées ici et concentrées (aussi) sur les émissions de CO2 peuvent être prises en compte pour le calcul des différentes taxes applicables au véhicule.]
- 5 Autorégulée électroniquement.
- 6 La consommation d'énergie en cycle mixte dépend des dimensions des jantes et des pneumatiques choisis.
- 7 L'autonomie dépend de différents facteurs comme notamment le style de conduite individuel, les conditions de roulage, la température extérieure, le chauffage/la climatisation, le préchauffage.
- 8 En fonction de l'installation électrique locale. La durée de recharge correspond à une recharge à 100 % de la capacité maximale.
- 9 Valeurs provisoires ; les valeurs manquantes n'étaient pas encore disponibles à la date du bouclage rédactionnel.

Caractéristiques techniques

BMW SÉRIE 5 TOURING		520i	518d	520d 520d xDrive	530d 530d xDrive	540d xDrive	M550d xDrive
Poids							
Poids à vide UE¹	kg	1710	1760	1760	1815	-	-
Poids à vide UE (xDrive)¹	kg	-	-	1825	1865	1920	2030
Poids total admissible	kg	2350	2390	2405	2480	-	-
Poids total admissible (xDrive)	kg	-	-	2390	2530	2565	2620
Charge utile	kg	715	705	720	740	-	-
Charge utile (xDrive)	kg	-	-	730	740	720	665
Poids remorquable autorisé non freiné²	kg	750	750	750	750	-	-
Poids remorquable autorisé non freiné (xDrive)²	kg	-	-	750	750	750	750
Poids remorquable autorisé freiné sur pente maxi de 12 %/8 %²	kg	2000/2000	-	2000/2000	2000/2000	-	-
Poids remorquable autorisé freiné sur pente maxi de 12 %/8 % (xDrive)²	kg	-	2000/2000	2000/2000	2000/2000	2000/2000	2000/2000
Capacité du compartiment à bagages	l	570 – 1700	570 – 1700	570 – 1700	570 – 1700	570 – 1700	570 – 1700
Moteur							
Cylindres/soupapes		4/4	6/4	4/4	6/4	6/4	6/4
Cylindrée	cm³	1998	1995	1995	2993	2993	2993
Puissance nominale/ régime nominal	ch (kW)/ tr/min	184 (135)/ 5000-6500	150 (110)/ 4000-4000	190 (140)/ 4000 – 4000	265 (195)/ 4000 – 4000	320 (235)/ 4400 – 4400	400(294)/ 4400 – 4400
Couple maxi/régime	Nm/tr/min	290/ 1350-4250	350/ 1750 –2500	400/ 1750 – 2500	620/ 2000 – 2500	680/ 1750 – 2250	760/ 2000 – 3000
Transmission							
Type de transmission		Propulsion	Propulsion	Propulsion / Transmission intégrale	Propulsion / Transmission intégrale	Transmission intégrale	Transmission intégrale
Boîte de vitesses de série		Automatique 8 rapports	Automatique 8 rapports	-	Automatique 8 rapports	-	-
Boîte de vitesses de série (xDrive)		-	-	Automatique 8 rapports	Automatique 8 rapports	Automatique 8 rapports	Automatique 8 rapports Sport
Performances							
Vitesse maximale	km/h	225	212	225	250⁴	-	-
Vitesse maximale (xDrive)	km/h	-	-	225	250⁴	250⁴	250⁴
Accélération 0–100 km/h	s	8,2	9,3	7,8	5,8	-	-
Accélération (xDrive) 0–100 km/h	s	-	-	7,8	5,6	4,9	4,6
Consommation⁵,⁶ – Moteurs tous conformes à la norme Euro 6							
Cycle mixte	l/100 km	7,1-8,0	5,5-6,1	5,2-5,9	6,0-6,7	-	-
Cycle mixte (xDrive)	l/100 km	-	-	5,5-6,3	6,5-7,3	6,6-7,4	7,3-7,8
Norme antipollution (réception par type)		EU6d-temp	EU6d-temp	EU6d-temp	EU6d-temp	EU6d-temp	EU6d-temp
Émissions de CO₂ en cycle mixte	g/km	161-181	143-159	137-155	156-177	-	-
Émissions CO₂ en cycle mixte (xDrive)	g/km	-	-	145-164	171-192	173-193	191-205
Capacité du réservoir, env.	l	68	66	66	66	66	66
Jantes/pneumatiques							
Dimensions pneumatiques		225/55 R 17 Y	225/55 R 17 Y	225/55 R 17 Y	225/55 R 17 Y	225/55 R 17 Y	245/40 R 19 Y/ 275/35 R 19 Y
Dimensions jantes		7,5 J x 17	7,5 J x 17	7,5 J x 17	7,5 J x 17	7,5 J x 17	8 J x 19/ 9 J x 19
Matériau		Alliage léger	Alliage léger	Alliage léger	Alliage léger	Alliage léger	Alliage léger

Toutes les cotes des dessins techniques sont indiquées en mm. Hauteur sans antenne de toit : 1 466 mm.
Les données de performances, de consommation et d'émissions de CO2 s'appliquent aux modèles équipés de la boîte de vitesses de série.

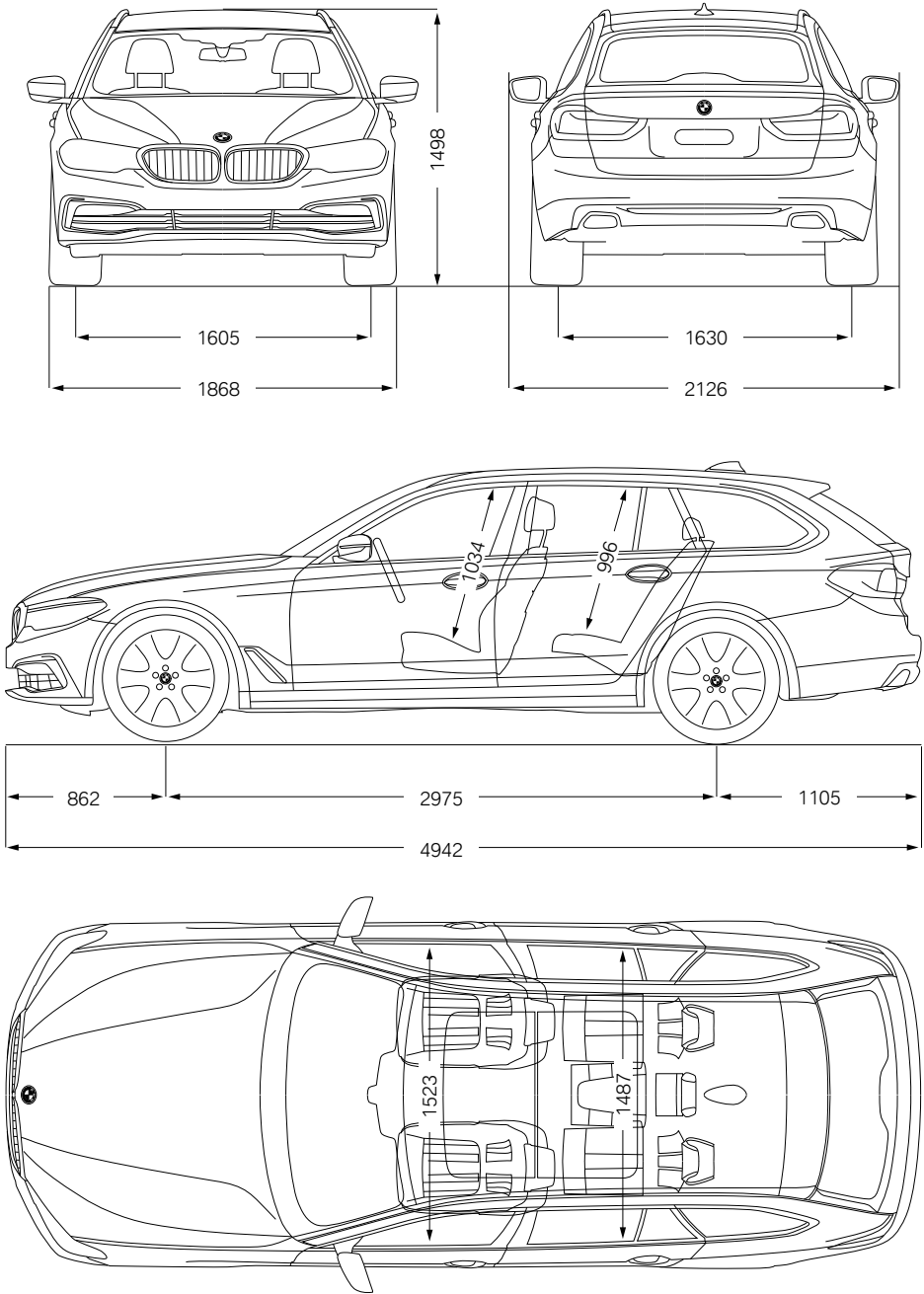
1 Le poids à vide UE se rapporte à un véhicule avec l'équipement de série et sans équipement en option. Le poids à vide tient compte d'un réservoir rempli à 90 % et de 75 kg pour le conducteur. Les équipements en option peuvent modifier le poids du véhicule, la charge utile et la vitesse maximale en cas d'incidence sur l'aérodynamique.

2 Le poids total effectif de l'attelage ne doit pas dépasser la charge remorquable maximale autorisée plus la charge au point d'attelage maximale autorisée.

3 Les valeurs de performance pour les moteurs essence se rapportent à un carburant de qualité RON 98. Les informations relatives à la consommation se rapportent au fonctionnement avec un carburant de référence conformément au règlement (CE) n° 715/2007. Les qualités de carburant sans plomb à 91 d'indice RON ou supérieur avec une teneur en éthanol maximale de 10 % (E10) sont autorisées. BMW recommande l'utilisation de supercarburant sans plomb à 95 d'indice RON.

4 Autorégulée électroniquement..

5 Les valeurs de consommation de carburant, d'émissions de CO₂ et de consommation électrique indiquées ont été mesurées conformément au protocole de mesure Règlement (CE) n° 715/2007 sur le type de véhicule pour lequel la réception a été sollicitée. Les indications se rapportent à un véhicule doté de l'équipement de série en Allemagne. Les écarts tiennent compte des différences de dimensions au niveau des jantes et d'ers pneumatiques choisis et peuvent varier pendant la configuration. Les chiffres sont d'ores et déjà calculés sur la base de la nouvelle procédure WLTP. [Pour ces véhicules, des valeurs autres que celles indiquées ici et concentrées (aussi) sur les émissions de CO₂ peuvent être prises en compte pour le calcul des différentes taxes applicables au véhicule.]



NOS FORFAITS SERVICE.

CONTRATS DE GARANTIE
CONSTRUCTEUR ÉTENDUE
ET D'ENTRETIEN BMW SERVICE.

Les contrats de Garantie Constructeur étendue et d'entretien BMW Service ont été conçus pour que la maintenance de votre BMW soit synonyme de confort et de sérénité. En souscrivant un contrat BMW Service, vous accédez à une gamme de services, d'opérations de maintenance et de réparations, pour une totale transparence des coûts d'entretien de votre véhicule.

Vous êtes ainsi certain que les opérations de maintenance de votre véhicule seront effectuées autant de fois que cela s'avère nécessaire sans frais additionnels, dans la limite des services inclus dans votre contrat d'entretien.

Parce que votre confort et votre plaisir de conduire sont nos priorités, nous vous proposons de choisir parmi 3 niveaux de contrats pour une durée et un kilométrage adaptés à l'utilisation de votre BMW.

Vous pouvez cumuler le contrat "BMW Repair Inclusive" (Garantie Constructeur étendue) avec les contrats "BMW Service Inclusive" ou "BMW Inclusive Plus" (Entretien et maintenance) pour obtenir une couverture complète.

BMW Repair Inclusive.
Contrat de garantie
constructeur étendue.

- Votre garantie constructeur peut être étendue jusqu'à 5 ans en souscrivant ce contrat.
- Ce contrat doit être souscrit dans la limite de 3 mois après la première date d'immatriculation.

TARIF

Durée et kilométrage		Toutes motorisations
3 ans*	► 2 + 1 ans	400 €
4 ans*	► 2 + 2 ans	830 €
5 ans*	► 2 + 3 ans	1 600 €

BMW Service Inclusive.
Contrat d'entretien.

PRESTATIONS INCLUSES

- Vidange huile moteur (appoint compris)
- Contrôles périodiques
- Remplacement filtre à air
- Remplacement filtre à carburant
- Remplacement bougies
- Vidange liquide de freins

TARIF

Durée et kilométrage	520i M550i xDrive 530e 530e xDrive	518d 520d 520d xDrive 530d xDrive 540d xDrive M550d xDrive
3 ans ► 40 000 Km	505 €	625 €
3 ans ► 60 000 Km	950 €	985 €
3 ans ► 100 000 Km	1 275 €	1 550 €
4 ans ► 60 000 Km	975 €	1 200 €
4 ans ► 80 000 Km	1 275 €	1 440 €
4 ans ► 100 000 Km	1 395 €	1 585 €
4 ans ► 120 000 Km	1 825 €	2 380 €
5 ans ► 60 000 Km	1 060 €	1 250 €
5 ans ► 80 000 Km	1 420 €	1 635 €
5 ans ► 100 000 Km	1 455 €	1 840 €
6 ans ► 120 000 Km	2 030 €	2 425 €

BMW Service Inclusive Plus.
Contrat d'entretien et
de maintenance.

PRESTATIONS INCLUSES

En plus de celles du contrat d'entretien BMW Service Inclusive :

- Service freins AV (disques & plaquettes)
- Service freins AR (disques & plaquettes)
- Remplacement des pièces d'usure d'embrayage
- Remplacement des balais d'essuie-glaces
- Lavage intérieur / extérieur

TARIF

Durée et kilométrage	520i M550i xDrive 530e 530e xDrive	518d 520d 520d xDrive 530d xDrive 540d xDrive M550d xDrive
3 ans ► 40 000 Km	1 360 €	1 875 €
3 ans ► 60 000 Km	2 120 €	2 470 €
3 ans ► 100 000 Km	3 980 €	4 040 €
4 ans ► 60 000 Km	2 170 €	3 155 €
4 ans ► 80 000 Km	3 545 €	3 710 €
4 ans ► 100 000 Km	4 020 €	4 080 €
4 ans ► 120 000 Km	4 910 €	5 020 €
5 ans ► 60 000 Km	2 360 €	3 490 €
5 ans ► 80 000 Km	3 665 €	3 770 €
5 ans ► 100 000 Km	4 100 €	4 150 €
6 ans ► 120 000 Km	5 285 €	5 370 €

* Extension de la garantie conventionnelle constructeur dans la limite de la durée supplémentaire souscrite (1 an, 2 ans ou 3 ans) ou de 200 000 km, premier des deux termes échu.



**Le plaisir
de conduire**

Ce document présente le descriptif des versions, équipements et possibilités de configuration des véhicules (dotation d'équipements de série ou options) tels qu'ils sont commercialisés par BMW France en France. Dans d'autres pays membres de l'Union européenne, les versions, équipements et possibilités de configuration des véhicules (dotation d'équipements de série ou options) proposés peuvent être différents.

Les modèles photographiés dans ce document peuvent présenter des équipements ou accessoires qui ne sont pas commercialisés par BMW France en France ou qui sont disponibles moyennant un supplément de prix.

Les prix et spécifications mentionnés dans le présent document sont modifiables à tout moment et sans préavis. Veuillez consulter votre Concessionnaire BMW local. Il se fera un plaisir de vous renseigner sur les versions spécifiques à votre pays.

Document non contractuel.

Février 2020.