

# THE 7



TARIFS AU 01/02/2020.

BAYERISCHE MOTOREN WERKE





# BMW SÉRIE 7.

MAÎTRISER CHAQUE ENTRÉE EN SCÈNE.  
SAVOURER CHAQUE INSTANT.



# ÉLECTRISER L'INSTANT.

BMW SÉRIE 7 HYBRIDE :  
JUSQU'À 50 KM D'AUTONOMIE  
EN MODE 100% ÉLECTRIQUE.







APPRÉCIER LE VOYAGE  
AUTANT QUE  
LA DESTINATION.

BMW INTELLIGENT PERSONAL ASSISTANT  
DRIVE ASSIST PRO\*.

\* Équipement disponible en option



# BMW SÉRIE 7 BERLINE ET LIMOUSINE.

## SOMMAIRE.

1 MOTORISATIONS	10
2 ÉQUIPEMENTS DE SÉRIE	16
3 FINITIONS	22
4 TARIFS ET LOYERS	26
5 ÉQUIPEMENTS OPTIONNELS	28
6 NUANCIERS	
BMW INDIVIDUAL	34
TEINTES EXTÉRIEURES	38
DESIGN INTÉRIEUR	40
7 CONTRATS DE SERVICE	42
8 CARACTÉRISTIQUES TECHNIQUES	44

## SUIVEZ-NOUS.



@BMWFrance



@BMWFrance



@bmwfrance



## 1. MOTORISATIONS



# LES MOTORISATIONS DISPONIBLES.

## PLUS AGILE, PLUS RAPIDE, PLUS SOBRE.

Essence, Diesel ou Hybrides, tous les modèles BMW Série 7 sont équipés de moteurs **BMW TwinPower Turbo** combinant dynamisme et efficacité grâce à des systèmes d'injection de pointe, une gestion variable de la puissance et une technologie de suralimentation maîtrisée.

Ces moteurs, inspirés par la technologie **BMW EfficientDynamics**, permettent un déploiement de puissance et des réponses spontanées dès les bas régimes, tout en se montrant sobres et peu polluants. BMW EfficientDynamics rassemble un ensemble de technologies influant sur la motorisation, la conception générale de la voiture et la gestion intelligente de l'énergie.

La conception **BMW EfficientLightWeight** met en œuvre des matériaux high-tech ultra-légers comme l'aluminium et le carbone avec, à la clé, plus de dynamisme conjugué à un gain de stabilité, de sécurité et de confort.

**Depuis 2000, ces technologies ont permis à BMW de réduire de 33 % les émissions de CO2 de sa flotte.**

**Plus d'informations sur notre motorisation hybride au dos.**

**La technologie 4 roues motrices exclusive BMW xDrive** répartit en continu le couple moteur sur les roues avant et arrière. Vous gagnez en motricité et en sécurité, avec réduction du sous-virage et du survirage.

**Le Contrôle de la Transmission** intervient en courbe pour transmettre davantage de couple aux roues extérieures au virage qu'aux roues intérieures et ralentir ces dernières. Résultat : une sécurité et un comportement dynamique améliorés.

**Les systèmes de régulation du comportement dynamique** vous assistent dans les situations délicates : l'**ABS** permet de conserver la manœuvrabilité de la voiture en cas de freinage d'urgence. **Le système anti-patinage DSC** (Contrôle Dynamique de la Stabilité) évite les pertes d'adhérence en freinant individuellement les roues.

**Les suspensions ExecutiveDrive Pro** garantissent à la fois un confort ultime et une conduite très dynamique.

Via une caméra stéréo située en haut du pare-brise, la fonction Road Preview détecte les irrégularités de la chaussée - bosses ou nids de poules - et préconditionne la suspension.

Avec la fonction **Dynamic Drive** également incluse, le roulis dans les virages est réduit. Ce système fonctionne avec des barres anti-roulis actives en continu sur les essieux avant et arrière.

## BMW SÉRIE 7 BERLINE.

ESSENCE	Puissance	Moteur	Consommation Cycle mixte (l/100 km)	Emission CO2 (g/km)	Accélération 0-100 km/h
<b>750i xDrive</b>	530 ch	8 cyl.	10,6-11,1	241-253	4
DIESEL					
<b>730d xDrive</b>	265 ch	6 cyl.	6,6-7,3	172-191	5,8
HYBRIDE					
<b>745e</b>	394 ch	6 cyl.	2-2,3 23,3-25,8 kWh/100 km (conso. en tout électrique)	45-53	5,2

## BMW SÉRIE 7 LIMOUSINE.

ESSENCE	Puissance	Moteur	Consommation Cycle mixte (l/100 km)	Emission CO2 (g/km)	Accélération 0-100 km/h
<b>740Li xDrive</b>	340 ch	6 cyl.	8,9-9,9	202-226	5,1
<b>750Li xDrive</b>	530 ch	8 cyl.	10,6-11,1	241-254	4,1
<b>M760Li xDrive</b>	585 ch	12 cyl.	13,1-13,9	298-316	3,8
DIESEL					
<b>730Ld xDrive</b>	265 ch	6 cyl.	6,6-7,4	173-193	5,9
HYBRIDE					
<b>745Le</b>	394 ch	6 cyl.	1,9-2,4 23,4-26,2 kWh/100 km (conso. en tout électrique)	44-54	5,3
<b>745Le xDrive</b>	394 ch	6 cyl.	2,3-2,7 25,9-28,2 kWh/100 km (conso. en tout électrique)	53-63	5,1

## 1. MOTORISATIONS

# ZOOM SUR

## LES BMW 745e, 745Le ET 745Le xDRIVE HYBRIDES.



Les BMW 745e, 745Le et 745Le xDrive, dotée de la technologie hybride rechargeable, combinent deux moteurs fonctionnant de manière indépendante sur chaque essieu :

- Un moteur essence 6 cylindres BMW TwinPower Turbo de 286 ch (210 kW)
- Un moteur électrique de 113 ch (83 kW).

**La puissance cumulée est de 394 ch (290 kW) et l'ensemble offre une transmission 4 roues motrices xDrive pour une remarquable motricité et une excellente tenue de route.**

Grâce à la capacité de sa batterie lithium-ion haute tension, vous pouvez rouler **jusqu'à 50 kilomètres en mode 100% électrique et votre vitesse peut atteindre 140 km/h.**

Pour une gestion intelligente de l'énergie, le système hybride coordonne l'interaction des composants moteur et de la transmission BMW.

Selon le niveau de charge de la batterie et le mode de gestion du système hybride que vous choisissez, le moteur électrique peut propulser la voiture à lui tout seul ou seconder le moteur thermique.

Dans ce cas, les phases de décélération et de freinage permettent au véhicule de générer sa propre énergie électrique pour alimenter la batterie lithium-ion.

Via la touche e-Drive, vous pouvez choisir votre mode de pilotage du système hybride :

- Le mode **AUTO eDrive** optimise votre consommation en favorisant les démarrages en tout-électrique et, si la batterie le permet, en déclenchant le moteur thermique à partir de 80km/h.
- Le mode **SAVE BATTERY** préserve la batterie pour vous permettre d'effectuer un trajet tout électrique le moment voulu, par exemple pour entrer en ville après un parcours sur voies rapides.
- Le mode **MAX eDrive** permet de forcer la conduite en mode tout-électrique, par exemple pour de petits trajets quotidiens.



**394**  
CH



**44 - 63**  
G/KM



**1.9 - 2.7**  
L/100KM



**5.1 - 5.3**  
SEC  
0-100 KM/H

## LES ÉQUIPEMENTS SPÉCIFIQUES.

Quelle que soit la finition que vous choisissez, certains éléments spécifiques équipent ou décorent vos BMW 745e, 745Le, 745Le xDrive :

### Design.

- Badge "xDrive" apposé au niveau du hayon à gauche
- Prise de recharge avec anneau lumineux à LED sur le côté avant gauche

### Confort et Fonctionnalités.

- Avertisseur sonore pour piétons
- Boîte de vitesses automatique à 8 rapports
- Ecran d'informations 10,25" (26 cm) haute résolution pour le combiné d'instrumentation
- Préconditionnement de l'habitacle (chauffage ou climatisation)
- Sélecteur de mode de conduite eDrive (avec modes Sport, Hybrid, Eco Pro, Electric, Adaptive)
- Services eDrive spécifiques pour 745e
  - Fonctions "Ma BMW à distance"
  - Informations et recherche des bornes de recharge
  - Statuts de la voiture (indication de l'autonomie et de la charge en temps réel)



### La prise pour recharge externe.

Une bague d'étanchéité spéciale protège la prise. L'anneau lumineux à LED qui l'entoure indique le niveau de charge de la batterie.

Vous pouvez utiliser une prise de courant domestique ordinaire. La recharge est encore plus pratique avec la **BMW i Wallbox**.

En cours de route, la BMW peut être également rechargée sur des bornes de recharge publiques.



### La technologie BMW eDrive.

Elle réunit le meilleur de deux mondes : une conduite 100 % électrique zéro émission, en ville par exemple, et des performances dynamiques associées à une grande autonomie.

La gestion intelligente de l'énergie régule l'interaction entre le moteur électrique et le moteur thermique et garantit ainsi une efficacité impressionnante.

### La touche eDrive.

Elle vous permet de choisir entre trois modes électriques : AUTO eDrive, MAX eDrive ou SAVE BATTERY.



### L'instrumentation hybride.

Elle vous informe de tout ce qui se passe dans la voiture sur le plan électrique.



## 1. MOTORISATIONS

# PLEIN PHARE SUR LA BMW M760Li xDRIVE LIMOUSINE.



### Sportive avant tout. Son design athlétique y est pour beaucoup

Le kit aérodynamique M et les équipements exclusifs en "Cerium Grey" confèrent encore plus de puissance aux proportions et aux lignes précises de la voiture.

Les inscriptions "V12" à l'extérieur et à l'intérieur rappellent les performances exceptionnelles de la motorisation de cette limousine.

Grâce à son moteur essence V12 M Performance TwinPower Turbo de 585 ch (430 kW), votre BMW accélère de 0 à 100 km en 3,8 secondes et atteint une vitesse de pointe de 250 km/h.

Et ce n'est pas tout : la vitesse de pointe de série peut être montée à 305 km/h grâce au pack Experience M, 12 cylindres et 800 Nm de couple maximal pour un dynamisme incomparable.



**585**  
CH



**3.8**  
SEC  
0-100 KM/H



**298-316**  
G/KM



**13.1-13.9**  
L/100KM

## LES ÉQUIPEMENTS SPÉCIFIQUES.

Quelle que soit la finition que vous choisissez, certains éléments spécifiques équipent ou décorent votre BMW M760Li xDrive :

### Design.

- Badge "V12" sur les montants de custode en "Cerium Grey"
- Badge "V12" sur la console centrale et la tablette "BMW Touch Command"
- Badge latéral avec logo M en "Cerium Grey"
- Badges "M760Li" et "xDrive" en "Cerium Grey" à l'arrière
- Baguette décorative de poignée de coffre en "Cerium Grey"
- Bouclier avant avec éléments de design spécifiques en "Cerium Grey" et grilles d'entrée d'air agrandies sans projecteurs antibrouillard
- Ciel de pavillon en Alcantara (Canberra Beige, Ivory White, Mocha)
- Combiné d'instrumentation exclusif avec marquage "M760Li xDrive" et indicateur de vitesse gradué jusqu'à 330 km/h
- Coques de rétroviseurs en "Cerium Grey"
- Diffuseurs aérodynamiques latéraux "Air Breather", élément décoratif de porte et inserts de poignées de porte en "Cerium Grey"

- Étriers de frein M Sport peints en bleu
- Grilles de calandre BMW avec barreaux exclusifs en "Cerium Grey" sur le devant, en noir brillant sur la tranche, contour de calandre en "Cerium Grey"
- Inserts décoratifs en bois précieux Finition noir brillant avec effet métallisé
- Jantes en alliage léger 20" (51 cm) style 760 M à rayons doubles, avec monte pneumatique mixte, en "Cerium Grey" mat, polies.
- Planche de bord en cuir
- Sièges Advanced Comfort pour conducteur et passager avant en cuir Nappa
- Stores pare-soleil électriques pour lunette arrière et pour vitres latérales arrière avec appliques lumineuse sur les montants B.
- Seuils de porte rétro-éclairés en aluminium avec inscription "V12"
- Système d'échappement M Sport avec embouts en forme de losange, reprenant l'aspect double tubulure, en "Cerium Grey"
- Volant M gainé cuir avec touches multifonctions

### Confort et Fonctionnalités.

- Boîte de vitesses automatique Sport à 8 rapports avec palettes au volant
- Climatisation automatique à 4 zones à fonctionnalités étendues
- Direction ActiveDrive à 4 roues directrices
- ExecutiveDrive Pro
- Fermeture des portières "Soft-Close"
- Pack aérodynamique M
- Pare-brise Confort à traitement anti-infrarouge
- Système Hi-Fi Harman-Kardon 16 haut-parleurs avec amplificateur numérique d'une puissance de 600W
- Vitrage Confort en verre feuilleté



**Seuils de porte rétro-éclairés**  
en aluminium avec inscription "V12"



**Combiné d'instrumentation exclusif**  
avec marquage "M760Li xDrive" et indicateur de vitesse gradué jusqu'à 330 km/h



**Jantes en alliage léger 20" (51 cm)**  
style 760 M à rayons doubles, avec monte pneumatique mixte, en "Cerium Grey" mat, polies.



## 2. ÉQUIPEMENTS DE SÉRIE

# LES ÉQUIPEMENTS DE SÉRIE.



## DESIGN.

- Antenne radio intégrée à la lunette arrière
- Baguettes de seuil chromées avec inscription BMW rétro-éclairée
- Chrome Line extérieur
- Clignotants blancs LED intégrés dans les boîtiers des rétroviseurs extérieurs
- Inserts décoratifs en bois précieux "Fineline" Brillant
- Planche de bord en simili-cuir Sensatec
- Sellerie cuir Dakota
- Sorties d'échappements chromées intégrées dans les pare-chocs arrière
- Support de rétroviseurs en chrome
- Volant sport gainé cuir avec coussin d'airbag en cuir avec surpiqûres contrastantes

### Équipements spécifiques à certaines motorisations :

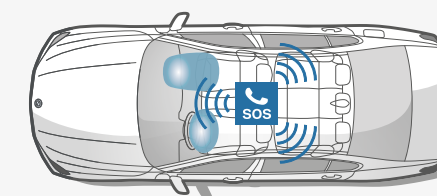
- Jantes en alliage léger 18" style 642 à rayons en V (730d xDrive, 730Ld xDrive, 740Li xDrive)
- Jantes en alliage léger 18" style 619 à rayons multiples (PHEV)
- Jantes en alliage léger 19" style 620 à rayons en V (750i xDrive et 750Li xDrive)

## SÉCURITÉ ET DYNAMISME.

- Airbags conducteur et passager - airbags latéraux avant - airbags de tête avant et arrière
- Alarme antivol
- Appel d'Urgence Intelligent
- Assistance au freinage d'urgence DBC
- Calandre avec double barreaux mobiles "Active Air Stream" pour un aérodynamisme optimal
- Colonne de direction à réglages électriques avec fonction mémoire
- Construction allégée intelligente "BMW EfficientLightweight" légère Carbone/aluminium/acier
- Détecteur de collisions (CRASH SENSOR)
- Détecteur de pluie
- Direction à assistance électrique Servotronic
- **Drive Assist**  
un copilote toujours attentif à votre sécurité optimale :
  - Avertisseur d'angle mort (> 20km/h avec voyant d'alerte),
  - Avertisseur de franchissement de ligne (>70km/h avec vibrations dans le volant),
  - Avertisseur de risque de collision avant (>15km/h, préconditionnement du freinage >50km/h, assistance au freinage),
  - Avertisseur de risque de collision arrière (déclenchement automatique des warning),

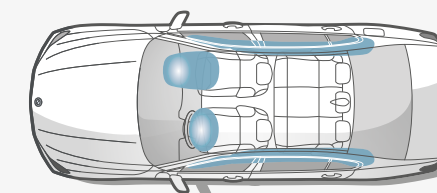
**DRIVE ASSIST PRO**  
Pour optimiser  
votre sécurité > P.33

- Système anti-collision à basse vitesse (<60km/h avec freinage automatique, choc évité jusqu'à 30km/h),
- Protection active des piétons (<60km/h avec freinage automatique, choc évité jusqu'à 30km/h),
- Avertisseur de trafic transversal arrière (Avertisseur en cas de circulation transversale détectée derrière la voiture)
- Indicateur de limitation de vitesse et d'interdiction de dépassement.
- Écrous antivol
- Feux stop dynamique à technologie LED
- Fixations ISOFIX pour sièges enfant à l'arrière
- Fonction d'arrêt et de redémarrage automatique du moteur
- Freins à disque ventilés hautes performances à étriers flottants AV/AR
- Frein de parking électrique avec fonction "Automatic Hold"
- Kit anti-crevaisin pour les pneumatiques correspondants
- Portes arrière avec sécurité enfants
- Protection Active avec détecteur de somnolence
- Radars de stationnement automatiques PDC avant et arrière
- Régulateur de vitesse avec fonction freinage
- Suspensions pneumatiques avant et arrière
- Système de pare-chocs, avec éléments déformables interchangeables
- Triangle de présignalisation avec kit de premiers secours



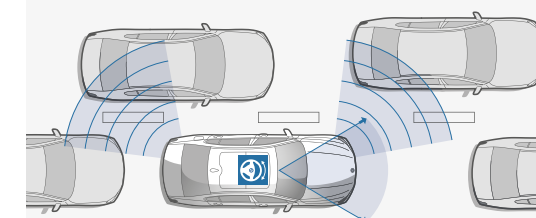
### L'Appel d'Urgence Intelligent

établit un contact automatique avec le centre de secours le plus proche via le Centre d'Appel BMW, sans nécessiter un téléphone portable à bord. Outre la position du véhicule, le système transmet des informations sur la gravité de l'accident. L'Appel d'Urgence Intelligent peut aussi être déclenché manuellement, par exemple pour porter assistance à d'autres usagers de la route.



### Les airbags de tête

des première et deuxième rangées de sièges complètent le système d'airbags de la voiture. Avec une toile de protection contre les éclats de verre, ils forment, le long de la surface vitrée, un système efficace de protection de la tête et qui protège également les passagers arrière en cas de collision latérale.



### L'Avertisseur de franchissement de ligne

détecte les marquages au sol à partir d'environ 70 km/h et prévient le conducteur par une vibration du volant si la voiture menace de quitter sa voie. Si le clignotant est enclenché, signe d'un changement de voie délibéré, l'alerte ne se déclenche pas.



## 2. ÉQUIPEMENTS DE SÉRIE

### CONFORT ET FONCTIONNALITÉS.

- Accès Confort avec fonction d'ouverture/fermeture sans contact du coffre "Smart Opener"
- Accoudoir central arrière
- Affichage Tête Haute
- Allumage automatique des projecteurs
- Appuis-tête avant actifs
- **BMW Live Cockpit Navigation Pro avec BMW Intelligent Personal Assistant**
- Boîte de vitesses automatique à 8 rapports Steptronic (sur toutes les motorisations)
- Climatisation automatique 2 zones avec fonctionnalités étendues
- Clé intelligente "BMW Display Key" (3DS)
- Clés radiocommandées à mémorisation automatique des réglages "Personal Profile"
- Commande électrique du volet de coffre
- Commande gestuelle BMW
- Connectivité avancée sans fil avec Hot Spot Wi-Fi et recharge sans fil par induction
- "Controller" iDrive Touch à avec touches d'accès directs
- Fermeture assistée des portes Soft Close

**SERVICES CONNECTÉS**  
Plus de détails page suivante

- Éclairage d'ambiance dont éclairage dynamique dans les situations suivantes :
  - Bienvenue
  - Au revoir
  - Appel Téléphonique
  - Porte ouverte
- Écran de contrôle central couleur 10,25" à affichage 16/9 avec inserts chromés sur les côtés
- Feux de route anti-éblouissement
- Interface Bluetooth et port USB
- Kit éclairage
- Pack Advanced Full LED
- **Pack ConnectedPro**
- Pare-soleil avec miroir de courtoisie éclairé
- **Park Assist :**
  - Comprend l'option caméra de recul
  - Manœuvres de stationnement en créneau et en bataille
  - Assistant de marche arrière

**SERVICES CONNECTÉS**  
Plus de détails page suivante

**PARK ASSIST**  
Plus de détails ci-contre

- Poches aumonières dans le dossier des sièges
- Prise 12V (Accoudoir avant et arrière, vide-poches avant)
- Réglage électrique du volant en hauteur et en profondeur
- Rétroviseurs extérieur couleur carrosserie à réglage électrique asphériques et dégivrants
- Rétroviseurs extérieur rabattables électriquement, rétroviseurs intérieur et extérieur gauche électrochromes
- Sélecteur de mode de conduite - 6 modes : ECO PRO, Comfort, Comfort+, Sport, Sport+, Adaptive
- Services ConnectedDrive (3 ans d'utilisation)
- Sièges avant chauffants
- Sièges avant électriques à mémoires conducteur
- Système Hi-Fi avec 12 haut-parleurs et une puissance d'amplification de 205W
- Trappe à ski
- Tuner DAB

#### Équipements spécifiques aux versions Limousine

- 2 miroirs de courtoisie arrière éclairés
- Stores pare-soleil électriques pour lunette arrière
- Toit ouvrant en verre coulissant et entrebâillable électriquement

### PARK ASSIST

#### Votre BMW prend la main.

Via la Caméra de recul incluse dans l'option Park Assist, votre BMW prend en charge l'essentiel des manœuvres liées au stationnement :

#### • Manœuvres de stationnement en créneau et en bataille

À vitesse inférieure à 35 km/h, votre véhicule repère automatiquement un écart suffisant entre 2 voitures. Le système prend alors en charge toutes les manœuvres : volant, accélération, frein et changement de vitesse.

#### • Fonction de freinage automatique (PDC actif) en marche arrière

Lorsque vous effectuez manuellement une manœuvre de stationnement, jusqu'à 5km/h, votre véhicule freine automatiquement s'il détecte un obstacle.

#### • Assistant de marche arrière / Auto-reverse

Votre véhicule enregistre les 50 derniers mètres parcourus jusqu'à 36 km/h afin de pouvoir les refaire en marche arrière à la demande du conducteur. Il peut ainsi se concentrer sur les possibles obstacles autour du véhicule. Le conducteur agit sur l'accélérateur et le frein (jusqu'à 10 km/h).





## 2. ÉQUIPEMENTS DE SÉRIE



### PACK CONNECTED PRO.

#### Mieux connecté. Encore plus libre.

##### Fonctions “Ma BMW à Distance” (3 ans)

- Contrôle certaines fonctions depuis votre smartphone : (dé)verrouillage, appel de phares, avertisseur sonore, ventilation, localisation de la voiture...
- Consultation des données de maintenance de la voiture.

##### Remote 3D View (Vue 3D à distance) (3 ans) : (uniquement en combinaison avec l'option “Park Assist Plus”)

- Permet l'observation de l'environnement immédiat du véhicule via l'application smartphone BMW Connected. La photo peut être récupérée sur le smartphone sous une représentation 3D.

##### Conciergerie (3 ans)

- Service 24h/7j en français même si l'appel émis depuis l'étranger.
- Renseignements en ligne, recherche et réservation d'hôtels ou de restaurants.
- Réception des informations directement dans le système de navigation.

##### Information Trafic en Temps Réel RTTI (3 ans)

- Conditions de circulation en temps réel, suggestion d'itinéraires (réseau européen).

##### In-Car Experiences (3 ans) :

- Permet de choisir via le BMW Intelligent Personal Assistant un programme vitalisant ou relaxant (3 min).

##### Connected Music (3 ans) :

- Service de musique à la demande intégrée dans le véhicule (nécessite un compte premium Deezer, Napster ou Spotify).

##### Connected Navigation (3 ans) :

- Connected Parking (pour trouver un place de parking en voirie ou souterrain avec informations sur contraintes de stationnement).
- Connected Charging.
- Recommandation de points d'intérêt près d'une station de charge.
- Prévion de disponibilité des stations de charge : Charge Now fournit les disponibilités des stations de charge.
- Réserver depuis le véhicule une place sur une station de charge via ChargeNow (dans un périmètre de 20 mn autour de la station).

##### Préparation Apple CarPlay (durée illimitée)

- Affichage adapté sur la partie gauche de l'écran central de la voiture des applications suivantes de l'iPhone : Plans (navigation), Google Maps, Waze, Téléphone, Messages, Musique, WhatsApp, Podcasts, iBooks, Spotify, Stitcher, Audible. La compatibilité future avec d'autres applications dépend uniquement de Apple.
- Nécessite un iPhone 5 ou modèle ultérieur avec iOS version 9.3 ou supérieure. (version iOS 12 nécessaire pour Google Maps et Waze) Remarque : Le fonctionnement des applications nécessitent des transferts de données qui seront décomptés du forfait data du client souscrit auprès de son opérateur de téléphonie mobile. Un surcoût à l'usage est donc possible, en particulier à l'étranger.

##### Service proposé à l'essai pendant 3 mois :

- **BMW Music (proposé à l'essai 3 mois)** (précédemment Musique à la demande “Online Entertainment”) Une prolongation des services est possible à la carte ou sous forme de packs sur le BMW ConnectedDrive Store [www.bmw-connecteddrive.fr](http://www.bmw-connecteddrive.fr)

## BMW LIVE COCKPIT NAVIGATION PRO.

### Votre plateforme de services connectés pour plus de confort, de détente et de simplicité.

- Instrumentation numérique de 12,3” et haute résolution (1920x1080 pixels)
- Combiné d'affichage central de 10,25” avec fonction d'écran partagé
- Système d'exploitation BMW iOS 7.0 avec affichage des informations en temps réel. Système supporté par un disque dur incluant une mémoire de 20 Go (par exemple pour les fichiers audio); tuner quadruple, RDS
- Plusieurs possibilités de commander le système :
  - par la voix via BMW Intelligent Personal Assistant
  - par commande vocale, boutons de raccourcis, contrôleur iDrive, combiné d'affichage ou commande gestuelle.
- Navigation avec image du cours actuel de la route, pointeur flèche, affichage de la carte avec vue vers le nord, vers le haut et en perspective, repères 3D, Micro City Models, texte libre, rechercher des adresses et des destinations spéciales, instructions de guidage de destination avec fonction zoom automatique
- 2 connexions USB pour charger les smartphones et tablettes et transfert de données (par exemple, lecteurs multimédia), Interface Bluetooth / WiFi pour une connexion sans fil des terminaux mobiles (par exemple Bluetooth audio streaming) et la préparation du hotspot WiFi (utilisation de la carte SIM installée dans le véhicule)

- Connectivité 4G LTE : carte SIM câblée avec Réseau 4G dans le véhicule; Appel d'urgence intelligent, Téléservices, services en ligne (météo, actualités) ainsi que les ConnectedDrive Services
- Mise à jour pour les données de carte de navigation Over the Air (OtA): 3 ans de mise à jour automatique de la carte gratuitement jusqu'à 4 fois par an via BMW ConnectedDrive

##### BMW Intelligent Personal Assistant

- Le nouvel assistant personnel commandé par la voix (via l'instruction “Hey BMW”), pour aider le conducteur tout au long de son parcours : par exemple, différents réglages du véhicule tels que la climatisation, les statuts de la voiture, le fonctionnement du véhicule, des informations sur BMW, sur la météo ...
- Fonctionne avec un système d'intelligence artificielle apprenant les préférences du conducteur.





# CHOISISSEZ VOTRE FINITION.



BMW Série 7 Limousine M Sport dans la teinte de carrosserie métallisée "Donington Grey" présentée avec options.

## 3 FINITIONS : VUE D'ENSEMBLE.

Trois finitions différentes vous sont proposées. Chacune vous permet de typer votre BMW à votre image et à votre goût au travers d'éléments de design, mais aussi de confort et de fonctionnalités.

Le schéma ci-dessous vous permet de repérer comment se positionnent chacune des 3 finitions.



Pour aller plus loin dans la personnalisation de votre véhicule, choisissez vos équipements optionnels (Rendez-vous à partir de la page 29) :

**+ Pack Innovation.**  
Le must des technologies innovantes.

**+ Pack Hiver.**  
Affrontez l'hiver en toute sérénité.

**+ Pack Confort.**  
Votre BMW vous réserve le meilleur accueil.

**+ Pack Première Classe.**  
Roulez surclassé.

**+ Park Assist Plus.**  
Facilite le stationnement de votre BMW Série 7

**+ Drive Assist Pro.**  
Aides à la conduite d'avant-garde. Le pilote semi-automatique BMW vous assiste.



### 3. FINITIONS

## FINITION M SPORT.

### En plus des équipements de série :

#### Design

- Badges latéraux M
- Éléments décoratifs dans les jupes avant et arrière en chrome
- Inserts décoratifs en bois précieux Finition noir effet métallique brillant
- Jantes en alliage léger 19" style 647 M à rayons doubles
- Pack aérodynamique M
- Pédalier M
- Repose-pied M pour le conducteur
- Sellerie Schwarz / moquette Schwarz / planche de bord Schwarz
- Seuils de porte avec emblème M
- Volant M gainé cuir
- Ciel de pavillon "Anthrazit"

#### Confort et Fonctionnalités

- Boîte de vitesses automatique à huit rapports Sport avec Steptronic et palettes au volant
- Éclairage d'ambiance avec tapis de lumière
- Sièges Advanced Confort à l'avant



BMW Série 7 Limousine M Sport dans la teinte de carrosserie métallisée "Donington Grey" présentée avec options.

## FINITION EXCLUSIVE.

### En plus des équipements de série :

#### Pack Design extérieur "Pure Excellence"

##### Éléments chromés :

- Lame décorative dans la partie supérieure de la grille d'entrée d'air sur toute la largeur du véhicule
- Baguette décorative sur le bouclier arrière et finition chromée autour des embouts d'échappement
- Étriers de freins avant et arrière avec désignation BMW

#### Pack Première Classe

- Application en céramique
- Sièges avant et arrière chauffants
- Sièges avant massant
- Sièges avant à ventilation active
- Sièges arrière Confort
- Sellerie cuir Nappa Exclusive
- Planche de bord en cuir
- Stores pare-soleil électriques pour lunette arrière

- Toit ouvrant en verre coulissant et entrebâillable électriquement (Berline uniquement)
- Système Hi-Fi Harman Kardon
- Toit ouvrant panoramique en verre "Sky Lounge" (Limousine uniquement)
- BMW Touch Command (Limousine uniquement)

#### Pack Confort

- Pack Parfums d'ambiance
- Sièges Advanced Confort à l'avant
- Stores pare-soleil électriques pour lunette arrière et vitres latérales arrière
- Climatisation automatique 4 zones à fonctionnalités étendues
- Système Hi-Fi Harman-Kardon



BMW Série 7 Limousine Exclusive dans la teinte de carrosserie métallisée "BMW Individual Tanzanite Blue" présentée avec options.





## TARIFS ET LOYERS.



## BMW SÉRIE 7 BERLINE



Puissance fiscale

Emissions de CO<sub>2</sub> (g/km) selon la norme WLTP\*

Malus\*

Série 7

M Sport

Exclusive

## BERLINE DIESEL

Modèle	CV	Ch	CO <sub>2</sub> (g/km)	Malus*	Série 7	M Sport	Exclusive
730d xDrive	16	265	172-191	2 544 €-7 851 €	98 850 € 1 475 €/mois**	106 200 € 1 530 €/mois*	110 400 € 1 615 €/mois*

## BERLINE ESSENCE

750i xDrive	44	530	241-253	20 000 €	118 050 € 1 785 €/mois**	124 800 € 1 815 €/mois**	129 600 € 1 920 €/mois**
-------------	----	-----	---------	----------	-----------------------------	-----------------------------	-----------------------------

## BERLINE HYBRIDE

745e	17	394	45-53	0 €	105 550 € 1 505 €/mois**	112 900 € 1 545 €/mois**	117 100 € 1 630 €/mois**
------	----	-----	-------	-----	-----------------------------	-----------------------------	-----------------------------



## BMW SÉRIE 7 LIMOUSINE

## LIMOUSINE DIESEL

730Ld xDrive	16	265	173-193	2 726 €-8 671 €	103 000 € 1 535 €/mois**	110 350 € 1 585 €/mois**	115 700 € 1 690 €/mois**
--------------	----	-----	---------	-----------------	-----------------------------	-----------------------------	-----------------------------

## LIMOUSINE ESSENCE

740Li xDrive	23	340	202-226	13 109 €-20 000 €	107 750 € 1 630 €/mois**	115 100 € 1 680 €/mois**	120 450 € 1 785 €/mois**
--------------	----	-----	---------	-------------------	-----------------------------	-----------------------------	-----------------------------

750Li xDrive	43	530	241-254	20 000 €	122 200 € 1 845 €/mois**	128 950 € 1 875 €/mois**	134 900 € 1 995 €/mois**
--------------	----	-----	---------	----------	-----------------------------	-----------------------------	-----------------------------

M760Li xDrive	51	585	298-316	20 000 €	184 200 € 2 755 €/mois**	-	189 100 € 2 775 €/mois**
---------------	----	-----	---------	----------	-----------------------------	---	-----------------------------

## LIMOUSINE HYBRIDE

745Le	15	394	44-54	0 €	110 600 € 1 575 €/mois**	117 950 € 1 615 €/mois**	123 300 € 1 715 €/mois**
-------	----	-----	-------	-----	-----------------------------	-----------------------------	-----------------------------

745Le xDrive	15	394	53-63	0 €	114 050 € 1 620 €/mois**	121 400 € 1 660 €/mois**	126 750 € 1 765 €/mois**
--------------	----	-----	-------	-----	-----------------------------	-----------------------------	-----------------------------

\*\* Les valeurs d'émission de CO<sub>2</sub> selon la norme WLTP figurant dans ce catalogue correspondent à des valeurs européennes. Renseignez-vous auprès de votre concessionnaire pour connaître les valeurs d'émission de CO<sub>2</sub> correspondant aux véhicules configurés pour le marché français et le montant du malus en résultant pour les modèles sur lesquels se porte votre intérêt.

\*\* Offres de Location Longue Durée sur 36 mois, moyennant un premier loyer de 10% du prix client TTC (hors options).

Les valeurs entre [ ] se rapportent aux modèles équipés d'une boîte de vitesses automatique.

**Votre nouvelle BMW Série 7 Berline 730d xDrive à partir de 1 475 €/mois.**

**Avec majoration du premier loyer de 7 130 €.**

**Entretien hors pièces d'usure et extension de garantie inclus.**

**Exemple pour une BMW Série 7 Berline 730d xDrive. Location Longue Durée sur 36 mois et pour 30 000 km intégrant l'entretien et l'extension de garantie. 36 loyers linéaires : 1 473,91 €/mois, et avec majoration du premier loyer de 7 126,04 €.**

Offre réservée aux particuliers, valable pour toute commande d'une BMW Série 7 Berline 730d xDrive jusqu'au 31/03/2020 dans les concessions BMW participantes. Consommation en cycle mixte : 6,7-7,3 l/100 km. CO<sub>2</sub> : 172-191 g/km selon la norme européenne WLTP\*. L'extérieur de ce véhicule comporte des équipements de série ou en option en fonction de la finition.

Sous réserve d'acceptation par BMW Financial Services - Département de BMW Finance - SNC au capital de 87 000 000 € RCS Versailles B 343 606 448 TVA FR 65 343 606 448. Courtier en Assurances immatriculé à l'ORIAS n°07 008 883 (www.oriass.fr).

Les prix maximum conseillés, tels qu'ils figurent dans ce catalogue, comprennent le prix TTC du véhicule aux spécifications standard et les frais de préparation à la route du véhicule y compris les frais de transport et la fourniture des plaques d'immatriculation définitives. Les prix mentionnés dans le présent tarif ne concernent que les véhicules proposés à la vente par les Concessionnaires membres du réseau BMW Group France selon les spécifications propres au territoire français.



# PERSONNALISEZ VOTRE BMW.



## PACK INNOVATION.

Le meilleur de la technologie BMW.

Comprend les options :

- Projecteurs Laser
- Stationnement autonome télécommandé
- Active Comfort Drive
- Park Assist Plus

	Toutes motorisations (hors Hybrides rechargeables et M760Li xDrive)	Hybrides rechargeables	M760Li xDrive
<b>Série 7</b>			
<b>M Sport</b>	4 900 €	2 000 €	2 400 €
<b>Exclusive</b>			



## PACK CONFORT.

Votre BMW vous réserve le meilleur accueil.

Comprend les éléments suivants :

- Pack Parfums d'ambiance
- Sièges Advanced Confort à l'avant
- Stores pare-soleil électriques pour lunette arrière et vitres latérales arrière
- Climatisation automatiques 4 zones à fonctionnalités étendues
- Système Hi-Fi Harman-Kardon



	Toutes motorisations Berline	Toutes motorisations Limousine (hors M760Li xDrive)
<b>Série 7</b>	5 200 €	4 750 €
<b>M Sport</b>	3 200 €	2 800 €
<b>Exclusive</b>	inclus	inclus



## 5. ÉQUIPEMENTS OPTIONNELS

### PACK PREMIÈRE CLASSE.

#### Roulez surclassé.

##### Comprend les éléments suivants :

- Application en céramique
- Sièges avant et arrière chauffants
- Sièges avant massants
- Sièges avant à ventilation active
- Sièges arrière Confort
- Sellerie cuir Nappa Exclusive
- Planche de bord en cuir
- Stores pare-soleil électriques pour lunette arrière
- Toit ouvrant en verre coulissant et entrebâillable électriquement (Berline)

	Toutes motorisations Berline	Toutes motorisations Limousine (hors M760Li xDrive)	M760Li xDrive
Série 7	9 100 €	10 550 €	2 350 €
M Sport	9 100 €	10 500 €	
Exclusive	inclus	inclus	

- Système Hi-Fi Harman Kardon
- Toit ouvrant panoramique en verre "Sky Lounge" (Limousine uniquement)
- BMW Touch Command (Limousine uniquement)



### PACK HIVER.

#### Affrontez l'hiver en toute sérénité.

##### Comprend les éléments suivants :

- Pack chauffage intégral avant et arrière
- Chauffage auxiliaire

	Toutes motorisations (hors Hybrides rechargeables et M760Li xDrive)
Série 7	2 550 €
M Sport	
Exclusive	

### PACK ASSIST PLUS.

#### Park Assist Plus complète les fonctionnalités Park Assist, incluses de série dans votre BMW.

Avec Park Assist (de série), votre BMW prend en charge l'essentiel des manœuvres liées au stationnement via la Caméra de recul (Plus de détails, page 19).

##### En option, Park Assist Plus comprend les éléments suivants :

- Surround View avec fonctionnalités Top View et Panorama View. Permet une visibilité à 360° autour du véhicule
- Remote 3D View : transfert d'images statiques 3D du véhicule sur votre smartphone, via l'application BMW Connected.

	Toutes motorisations
Série 7	600 €
M Sport	
Exclusive	

### DRIVE ASSIST PRO.

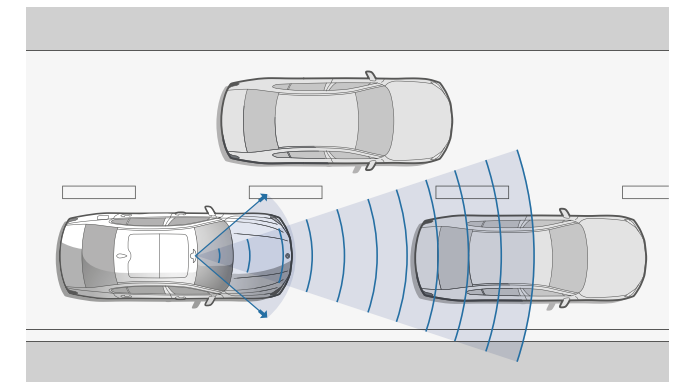
#### Drive Assist Pro complète les fonctionnalités Drive Assist, incluses de série dans votre BMW.

Avec Drive Assist, de série dans votre BMW, vous bénéficiez de nombreuses fonctionnalités, et notamment divers avertisseurs pour votre sécurité (Plus de détails, page 16).

##### En option, Drive Assist Pro va plus loin avec les éléments suivants :

- Régulateur de vitesse actif ACC+ avec fonction Stop&Go
- Pilote semi-automatique : assistant directionnel et de contrôle de la trajectoire : conduite en courbe automatique avec action autonome sur la direction, sur route et autoroute jusqu'à 210km/h, et en embouteillage (< 60km/h). Le conducteur doit garder les mains sur le volant.
- Assistant de maintien de voie avec :
  - Protection active anticollision latérale (action autonome sur la direction pour éloigner la BMW d'un autre véhicule se rapprochant dangereusement)
  - Avertisseur d'angle mort (> 20 km/h avec action autonome sur le volant pour remettre le véhicule vers le milieu de la voie)
  - Avertisseur de franchissement de ligne (> 70 km/h avec action autonome sur le volant pour remettre le véhicule vers le milieu de la voie)
- Avertisseur de risque de collision avant avec freinage d'urgence
- Speed Limit Assist : le régulateur de vitesse s'adapte automatiquement aux changements de limitation de vitesse détectés.
- Avertisseur de trafic transversal avant et arrière : avertisseur en cas de circulation transversale détectée derrière la voiture
- Assistant d'arrêt d'urgence
- Assistant d'évitement
- Assistant d'intersection
- Assistant de circulation à contre-sens

	Toutes motorisations
Série 7	2 150 €
M Sport	
Exclusive	





# HABILLEZ VOTRE BMW SÉRIE 7.

BMW INDIVIDUAL.  
PEINTURES, SELLERIES, INSERTS, JANTES.





## BMW INDIVIDUAL.

### L'EXPRESSION DE VOTRE PERSONNALITÉ.

Avec BMW Individual, vous pouvez rendre l'exclusif encore plus exceptionnel.

BMW Individual vous permet de littéralement créer votre propre version de BMW Série 7 : harmonies de bois précieux, magnifiquement laqués, ornant les inserts de l'habitacle et de cuirs raffinés habillant les selleries... À vous de concevoir un univers à votre image.

Prenez votre temps et choisissez parmi la palette infinie des finitions de qualité remarquable : en principe, tout ce qui est concevable est possible. D'où le nom : BMW Individual.

Quelques exemples de composition BMW Individual dans les pages qui suivent...

**Votre concessionnaire BMW se tient à votre disposition pour guider votre choix.**



LA BEAUTÉ DES INSERTS DÉCORATIFS BMW INDIVIDUAL EN FRÊNE VEINÉ NOIR ET ROUGE HAUTE BRILLANCE CRÉE UN ENSEMBLE DONT L'EXTRÊME QUALITÉ EST PERCEPTIBLE DANS LE MOINDRE DÉTAIL.

### CUIR, FRÊNE, ALCANTARA ET ADRÉNALINE.

Sous le ciel de pavillon BMW Individual en Alcantara<sup>1</sup> Anthrazit, la sellerie tout-cuir Merino BMW Individual "Amarone"<sup>1,2</sup> crée une ambiance particulièrement raffinée et racée, complétée par les inserts décoratifs BMW Individual en bois précieux en frêne veiné noir aux reflets rouges haute brillance<sup>1</sup>. L'ensemble dégage une sensation puissante d'harmonie étonnante et parfaite.

LA TEINTE "AMARONE" DE LA SELLERIE TOUT-CUIR MERINO BMW INDIVIDUAL PRODUIT UN EFFET QUI ACCENTUE ENCORE LE CARACTÈRE ÉTONNANT ET RACÉ DE L'ENSEMBLE.



<sup>1</sup> Équipement optionnel.

<sup>2</sup> Disponible uniquement en combinaison avec d'autres équipements.







L'ÉCLAT DES INSERTS DÉCORATIFS EN CHÊNE AMÉRICAIN FONCÉ AVEC INCRUSTATIONS DE MÉTAL AJOUTE UNE TOUCHE UNIQUE D'ÉLÉGANCE NATURELLE.



LA SELLERIE "NAPPA" BMW INDIVIDUAL SÉDUIT PAR LA QUALITÉ IRRÉPROCHABLE ET LE TOUCHER EXCEPTIONNEL DE SON CUIR ET LA CHALEUR DE SON COLORIS..

## CUIR COGNAC ET CHÊNE AMÉRICAIN.

Un cuir matelassé exclusif "Nappa" recouvre voluptueusement les sièges, les accoudoirs, les parements de porte, la console centrale...

Sa couleur "cognac" se marie naturellement avec les garnitures intérieures en bois précieux "Chêne américain foncé" et les rehauts métallisés : l'ensemble respire la noblesse des matériaux, l'élégance et la plus haute exigence de confort.



## ÉLÉGANCE EN BLANC ET NOIR.

Quand la modernité rencontre l'élégance pour créer une ambiance exclusive.

La sellerie de cuir blanc vaporeux BMW Individual "Rauchweiss"<sup>1,2</sup> crée un contraste raffiné avec la brillance des inserts Piano black en bois précieux.



LES INSERTS DÉCORATIFS EN BOIS PRÉCIEUX BMW INDIVIDUAL "PIANO BLACK" SOULIGNÉS D'ALUMINIUM SE DÉMARQUENT PAR LEUR ASPECT MODERNE ET LÉGER RÉSULTANT DES TOUCHES D'ALUMINIUM DISCRÈTEMENT INCORPORÉES.



LA SELLERIE TOUT-CUIR MERINO FINE FLEUR BMW INDIVIDUAL "RAUCHWEISS" ARBORE DES SURPIQÛRES TRESSÉES, QUI SOULIGNENT ELLES AUSSI L'EXIGENCE D'EXCLUSIVITÉ DE CET HABILLAGÉ.



<sup>1</sup> Équipement optionnel.

<sup>2</sup> Disponible uniquement en combinaison avec d'autres équipements.




## 6. NUANCIERS

# TEINTES EXTÉRIEURES.

La BMW Série 7 vous offre un large choix de teintes extérieures.  
Une palette extravertie de nuances dynamiques et sans compromis, pour donner libre cours à votre caractère et à votre passion des belles choses.

■ TEINTE DE SÉRIE  
□ TEINTE EN OPTION



■ Teinte unie  
668 Schwarz



□ Teinte unie  
300 Alpinweiß



□ Teinte métallisée  
475 Saphirschwarz



□ Teinte métallisée  
A72 Kaschmirsilber



□ Teinte métallisée  
A83 Glaciersilber



□ Teinte métallisée  
A89 Imperialblau



□ Teinte métallisée  
A90 Sophistograu



□ Teinte métallisée  
A96 Mineralweiß



□ Teinte métallisée  
C25 Royal Burgundy Red



□ Teinte métallisée  
C27 Arktikgrau



□ Teinte métallisée  
C3E Berninagrau



□ Teinte métallisée  
C3Z Tansanitblau



□ Teinte métallisée  
C36 Dravitgrau



□ Teinte métallisée  
C47 Azuritschwarz



□ Teinte métallisée  
C46 Almandinbraun



□ Teinte métallisée  
Frozen Arktikgrau



□ Teinte métallisée  
Frozen Dark Braun



□ Teinte métallisée  
X1C Aventurinrot II



□ Teinte métallisée  
Brillantweiß



□ Teinte métallisée  
Pure metal Silber



□ Teinte métallisée  
Frozen Dark Silber



□ Teinte métallisée  
Frozen Brilliantweiss



□ Teinte métallisée  
Kashmirsilber



□ Teinte métallisée  
416 Carbonschwarz



□ Teinte métallisée  
C28 Donington Grau

[ Configurateur BMW ] Grâce au configurateur, composez votre BMW à votre image.  
Vous pourrez accéder à toutes les teintes et équipements actuels. W  
Plus d'informations sur [www.bmw.fr/configurateur](http://www.bmw.fr/configurateur)

[ Nuancier ] Le nuancier représenté ici vous donne un premier aperçu des teintes et des matériaux disponibles pour votre BMW. L'expérience ayant montré que certaines teintes d'Origine, tant pour la carrosserie et la sellerie que pour les inserts décoratifs sont difficiles à reproduire.



## 6. NUANCIERS

# DESIGN INTÉRIEUR.

## SELLERIES CUIR.



■ **Cuir Dakota LCCY**  
Canberrabeige / Schwarz



■ **Cuir Dakota LCDQ**  
Canberrabeige / Dark Coffee




■ **Cuir Dakota LCEW**  
Elfenbeinweiß / Schwarz



■ **Cuir Dakota LCMY**  
Mokka / Schwarz



■ **Cuir Dakota LCRI**  
Cognac / Schwarz



■ **Cuir Dakota LCSW**  
Schwarz / Schwarz



□ **Cuir Nappa Exclusif NACY**  
Canberrabeige / Canberrabeige



□ **Cuir Nappa Exclusif NADQ**  
Canberrabeige / Dark Coffee




□ **Cuir Nappa Exclusif NAEW**  
Elfenbeinweiß / Schwarz



□ **Cuir Nappa Exclusif NAFZ**  
Zagorabeige / Schwarz



□ **Cuir Nappa Exclusif NAMI**  
avec surpiqûres / Schwarz




□ **Cuir Nappa Exclusif NAMY**  
Mokka / Schwarz



□ **Cuir Nappa Exclusif NARI**  
Cognac / Schwarz



□ **Cuir Nappa Exclusif NASW**  
Schwarz / Schwarz



□ **Cuir Nappa Exclusive à contenu étendu NMMY**  
Mokka / Schwarz



□ **Cuir Nappa Exclusive à contenu étendu NMRI**  
Cognac / Schwarz

## INSERTS DÉCORATIFS.




■ **Bois précieux "Fineline"**  
Brillant application aluminium



□ **Bois précieux "Fineline"**  
Brillant



□ **Bois précieux peuplier veiné "Gru"**



□ **Bois précieux frêne veiné "Marone"** avec marqueterie



□ **Bois précieux chêne américain**  
Foncé incrustation métallique



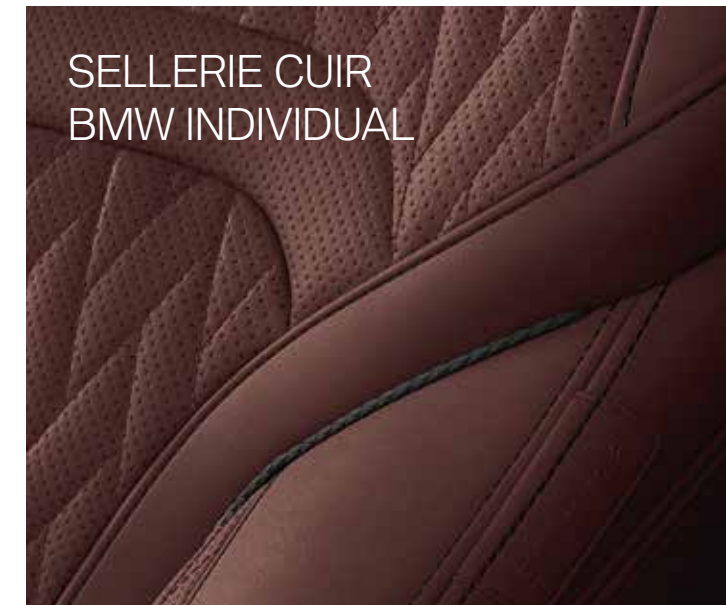
□ **Bois précieux Fineline "Schwarz"** à effet brillant métallisé




□ **Bois précieux peuplier**  
Gris métallisé

■ TEINTE DE SÉRIE  
□ TEINTE EN OPTION

## BMW INDIVIDUAL.




□ **Cuir Merino avec passepoil contrasté**  
ZBF2 "Amarone"




□ **Cuir Merino avec passepoil contrasté**  
ZBFQ "Fionarot"



□ **Cuir Merino avec passepoil contrasté**  
ZBFU "Rauchweiß"



□ **Cuir Merino avec passepoil contrasté**  
ZBKS "Kaschmirbeige"



□ **Cuir Merino avec passepoil contrasté**  
ZBSW Schwarz



□ **Cuir Merino avec passepoil contrasté**  
ZBTQ Tartufo


## SELLERIE CUIR BMW INDIVIDUAL




□ **Ciel de pavillon**  
775 Anthrazit




□ **Ciel de pavillon**  
776 Alcantara Anthrazit



□ **Ciel de pavillon**  
XD5 Alcantara Tartufo



□ **Ciel de pavillon**  
XD5 Alcantara Rauchweiß



□ **Ciel de pavillon**  
XD5 Alcantara Kaschmirbeige

## INSERTS DÉCORATIFS BMW INDIVIDUAL



□ **Inserts décoratifs**  
"Piano laqué noir"



□ **Inserts Eucalyptus ondé**  
"Rauchbraun" brillant



□ **Inserts décoratifs**  
frêne veiné "Schwarzrot" brillant



## SÉRÉNITÉ À LA CLÉ.



## CONTRATS DE GARANTIE CONSTRUCTEUR ÉTENDUE ET D'ENTRETIEN BMW SERVICE.

Les contrats de Garantie Constructeur étendue et d'entretien BMW Service ont été conçus pour que la maintenance de votre BMW soit synonyme de confort et de sérénité. En souscrivant un contrat BMW Service, vous accédez à une gamme de services, d'opérations de maintenance et de réparations, pour une totale transparence des coûts d'entretien de votre véhicule.

Vous êtes ainsi certain que les opérations de maintenance de votre véhicule seront effectuées autant de fois que cela s'avère nécessaire sans frais additionnels, dans la limite des services inclus dans votre contrat d'entretien.

Parce que votre confort et votre plaisir de conduire sont nos priorités, nous vous proposons de choisir parmi 3 niveaux de contrats pour une durée et un kilométrage adaptés à l'utilisation de votre BMW.

Vous pouvez cumuler le contrat "BMW Repair Inclusive" (Garantie Constructeur étendue) avec les contrats "BMW Service Inclusive" ou "BMW Inclusive Plus" (Entretien et maintenance) pour obtenir une couverture complète.

### BMW Repair Inclusive. Contrat de garantie constructeur étendue.

- Votre garantie constructeur peut être étendue jusqu'à 5 ans en souscrivant ce contrat.
- Ce contrat doit être souscrit dans la limite de 3 mois après la première date d'immatriculation.

#### TARIF

Durée et kilométrage	Toutes motorisations
3 ans* ▶ 200 000 Km	735 €
4 ans* ▶ 200 000 Km	1 575 €
5 ans* ▶ 200 000 Km	3 050 €

### BMW Service Inclusive. Contrat d'entretien.

#### PRESTATIONS INCLUSES

- Vidange huile moteur (appoint compris)
- Contrôles périodiques
- Remplacement filtre à air
- Remplacement filtre à carburant
- Remplacement bougies
- Vidange liquide de freins

#### TARIF

Durée et kilométrage	750i xDrive 745e 740Li xDrive 750Li xDrive M760Li xDrive 745Le 745Le xDrive	730d xDrive 730Ld xDrive
3 ans ▶ 40 000 Km	555 €	660 €
3 ans ▶ 60 000 Km	1 155 €	1 180 €
3 ans ▶ 100 000 Km	1 380 €	1 645 €
4 ans ▶ 60 000 Km	1 165 €	1 260 €
4 ans ▶ 80 000 Km	1 490 €	1 515 €
4 ans ▶ 100 000 Km	1 585 €	1 670 €
4 ans ▶ 120 000 Km	1 970 €	2 500 €
5 ans ▶ 60 000 Km	1 240 €	1 310 €
5 ans ▶ 80 000 Km	1 550 €	1 705 €
5 ans ▶ 100 000 Km	1 620 €	1 935 €
6 ans ▶ 120 000 Km	2 270 €	2 560 €

### BMW Service Inclusive Plus. Contrat d'entretien et de maintenance.

#### PRESTATIONS INCLUSES

En plus de celles proposées dans le contrat d'entretien BMW Service Inclusive :

- Service freins AV (disques & plaquettes)
- Service freins AR (disques & plaquettes)
- Remplacement des pièces d'usure d'embrayage
- Remplacement des balais d'essuie-glaces
- Lavage intérieur / extérieur

#### TARIF

Durée et kilométrage	750i xDrive 745e 740Li xDrive 750Li xDrive M760Li xDrive 745Le 745Le xDrive	730d xDrive 730Ld xDrive
3 ans ▶ 40 000 Km	1 525 €	1 900 €
3 ans ▶ 60 000 Km	2 420 €	2 480 €
3 ans ▶ 100 000 Km	4 520 €	4 715 €
4 ans ▶ 60 000 Km	2 470 €	3 215 €
4 ans ▶ 80 000 Km	3 830 €	3 925 €
4 ans ▶ 100 000 Km	4 785 €	4 800 €
4 ans ▶ 120 000 Km	5 670 €	6 075 €
5 ans ▶ 60 000 Km	2 625 €	4 075 €
5 ans ▶ 80 000 Km	3 905 €	4 180 €
5 ans ▶ 100 000 Km	4 810 €	4 980 €
6 ans ▶ 120 000 Km	5 945 €	6 510 €

\* Extension de la garantie conventionnelle constructeur dans la limite de la durée supplémentaire souscrite (1 an, 2 ans ou 3 ans) ou de 200 000 km, premier des deux termes échus.



## 8. CARACTÉRISTIQUES TECHNIQUES

		750i xDrive	730d xDrive	745e
<b>BERLINE</b>				
<b>Poids/capacités</b>				
Poids à vide UE <sup>1</sup>	kg	2040	1955	2070
Poids total admissible	kg	2640	2560	2655
Charge utile	kg	675	680	660
Charge autorisée non freinée - Charge remorquable <sup>2</sup>	kg	750	750	750
Charge remorquable autorisée freinée sur pente maxi de 12%/ pente maxi de 8% <sup>2</sup>	kg	2300/2300	2100/2100	-
Capacité du compartiment à bagages	l	515	515	420
<b>Moteur</b>				
Cylindres / soupapes		8/4	6/4	6/4
Cylindrée	cm <sup>3</sup>	4395	2993	2998
Puissance nominale / régime nominal	ch (kW)/tr/min	390 (530)/5500 – 6000	195 (265)/4000	210 (286)/5000 – 6000
Couple maximal / régime	Nm/1/min	750/1800 – 4600	620/2000 – 2500	450/1500 – 3500
<b>Moteur eDrive</b>				
Puissance maximale	ch (kW)	-	-	83 (113)
Couple maximal	Nm	-	-	265
<b>Batterie lithium-ion haute tension</b>				
Type de batterie/capacité nette	kWh	-	-	Li-Ion/10,4
Durée de recharge 0-80% / 0-100% <sup>3</sup>	h	-	-	3/6
<b>Transmission</b>				
Mode de propulsion		Transmission intégrale	Transmission intégrale	Transmission intégrale
Boîte de vitesses de série		Automatique Steptronic	Automatique Steptronic	Automatique Steptronic
<b>Performances</b>				
Vitesse maximale [sur circuit] <sup>4</sup>	km/h	250	250	250
Vitesse maximale électrique	km/h	-	-	140
Accélération 0–100 km/h	s	4,0	5,8	5,1
<b>Consommation<sup>5,6</sup></b>				
Cycle mixte	l/100 km	10,6 - 11,1	6,6 - 7,3	2,0 - 2,3
Émissions de CO <sub>2</sub> en cycle mixte	g/km	241-253	172 - 191	45 - 53
Capacité du réservoir, env.	l	78	78	46
<b>Jantes/pneumatiques</b>				
Dimensions des pneumatiques	km	245/45 R19 102Y	225/60 R17 99Y	245/50 R18 100Y
Dimensions jantes	km	8,5 J x 19	7,5 J x 17	8 J x 18
Matériau	km	Alliage léger	Alliage léger	Alliage léger

<sup>1</sup> Le poids à vide UE se rapporte à un véhicule avec l'équipement de série et sans équipement en option. Le poids à vide tient compte d'un réservoir rempli à 90 % et de 75 kg pour le conducteur.

Les équipements en option peuvent modifier le poids du véhicule, la charge utile et la vitesse maximale en cas d'incidence sur l'aérodynamique.

<sup>2</sup> Le poids total effectif de l'attelage ne doit pas dépasser la charge remorquable maximale autorisée plus la charge au point d'attelage maximale autorisée.

<sup>3</sup> En fonction de l'installation électrique locale. La durée de recharge correspond à une recharge à 100 % de la capacité maximale.

<sup>4</sup> Autorégulée électroniquement.

	740Li xDrive	750Li xDrive	M760Li xDrive	730Ld xDrive	745Le	745Le xDrive
<b>LIMOUSINE</b>						
	1935	2075	2295	2005	2110	2160
	2555	2675	2840	2625	2670	2705
	695	675	620	695	635	620
	750	750	750	750	750	750
	2300/2300	2300/2300	-	2100/2100	-	-
	515	515	515	515	420	420
	6/4	6/4	12/4	6/4	6/4	6/4
	2993	2993	6592	2993	2998	2998
	250 (340)/5500 – 6500	390 (530)/5500 – 6000	430 (585)/5250 – 5750	195 (265)/4000	210 (286)/5000 – 6000	210 (286)/5000 – 6000
	450/1500 – 5200	750/1800 – 4600	850/1600 – 4500	620/2000 – 2500	450/1500 – 3500	450/1500 – 3500
	-	-	-	-	83 (113)	83 (113)
	-	-	-	-	265	265
	-	-	-	-	Li-Ion/10,4	Li-Ion/10,4
	-	-	-	-	3/6	3/6
	Transmission intégrale	Transmission intégrale	Transmission intégrale	Transmission intégrale	Transmission intégrale	Transmission intégrale
	Automatique Steptronic	Automatique Steptronic	Automatique Steptronic Sport	Automatique Steptronic	Automatique Steptronic	Automatique Steptronic
	250	250	250	250	250	250
	-	-	-	-	140	140
	4,7	4,1	3,8	6,2	5,1	5,1
	8,9 - 9,9	10,6 - 11,1	13,1 - 13,9	6,6 - 7,4	1,9 - 2,4	2,3 - 2,7
	202 - 226	241 - 254	298 - 316	173 - 193	44 - 54	53 - 63
	78	78	78	78	46	46
	225/60 R17 99Y	245/45 R19 102Y	275/35 ZR20 102Y	225/60 R17 99Y	245/50 R18 100Y	245/50 R18 100Y
	7,5 J x 17	8,5 J x 19	10 J x 20	7,5 J x 17	8 J x 18	8 J x 18
	Alliage léger	Alliage léger	Alliage léger	Alliage léger	Alliage léger	Alliage léger

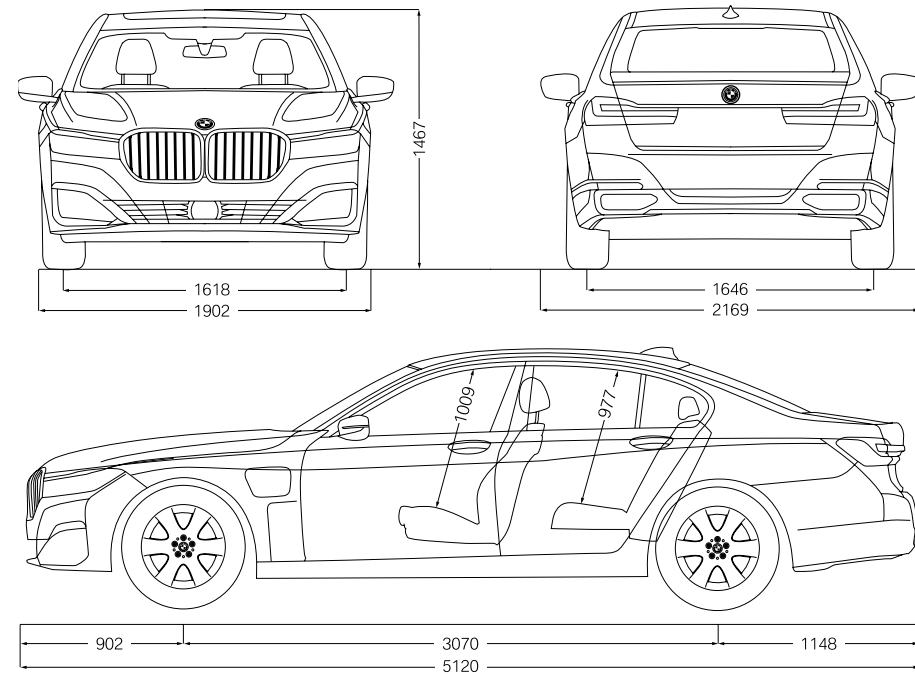
<sup>5</sup> Les valeurs de performance pour les moteurs essence se rapportent à un carburant de qualité RON 98. Les informations relatives à la consommation se rapportent au fonctionnement avec un carburant de référence conformément au règlement (CE) n° 715/2007. Les qualités de carburant sans plomb à 91 d'indice RON ou supérieur avec une teneur en éthanol maximale de 10 % (E10) sont autorisées. BMW recommande l'utilisation de supercarburant sans plomb à 95 d'indice RON.

<sup>6</sup> Les valeurs de consommation de carburant, d'émissions de CO<sub>2</sub> et de consommation électrique indiquées ont été mesurées conformément au protocole de mesure Règlement (CE) n° 715/2007 sur le type de véhicule pour lequel la réception a été sollicitée. Les indications se rapportent à un véhicule doté de l'équipement de série en Allemagne. Les écarts tiennent compte des différences de dimensions au niveau des jantes et des pneumatiques choisis et peuvent varier pendant la configuration. Les chiffres sont d'ores et déjà calculés sur la base de la nouvelle procédure WLTP. [Pour ces véhicules, des valeurs autres que celles indiquées ici et concentrées (aussi) sur les émissions de CO<sub>2</sub> peuvent être prises en compte pour le calcul des différentes taxes applicables au véhicule.]

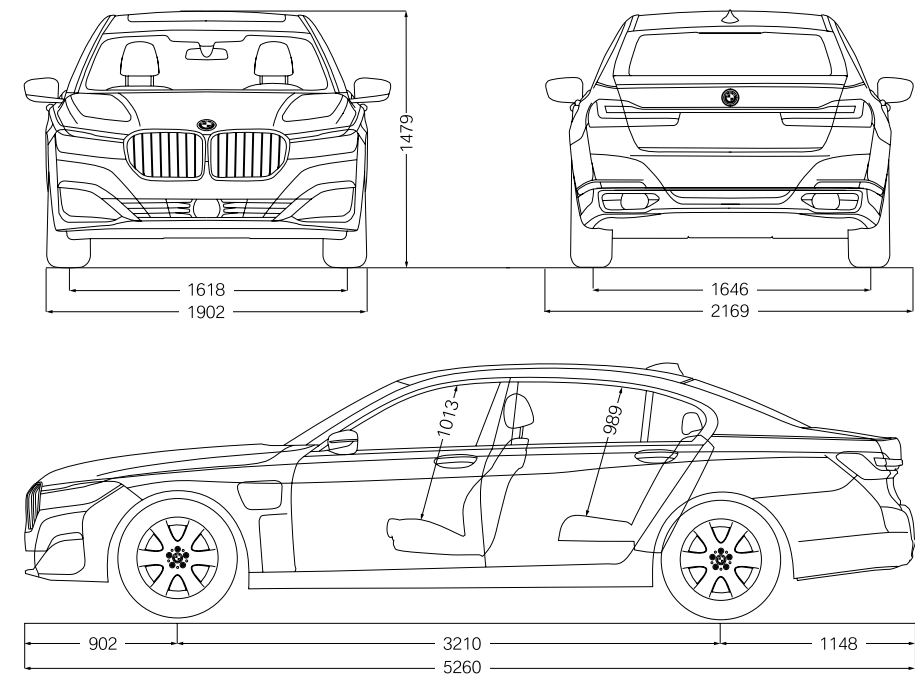


## 8. CARACTÉRISTIQUES TECHNIQUES

### BMW 7 BERLINE




### BMW 7 LIMOUSINE



BMW Série 7 Limousine dans la teinte de carrosserie métallisée "BMW Individual Aventurine Rot II" présentée avec options.





Ce document présente le descriptif des versions, équipements et possibilités de configuration des véhicules (dotation d'équipements de série ou options) tels qu'ils sont commercialisés par BMW France en France. Dans d'autres pays membres de l'Union européenne, les versions, équipements et possibilités de configuration des véhicules (dotation d'équipements de série ou options) proposés peuvent être différents.

Les modèles photographiés dans ce document peuvent présenter des équipements ou accessoires qui ne sont pas commercialisés par BMW France en France ou qui sont disponibles moyennant un supplément de prix.

Les prix et spécifications mentionnés dans le présent document sont modifiables à tout moment et sans préavis. Veuillez consulter votre Concessionnaire BMW local. Il se fera un plaisir de vous renseigner sur les versions spécifiques à votre pays.

Document non contractuel.

THE 7 = BMW Série 7.

Février 2020.