

THE 8



TARIFS AU 01/02/2020.

BAYERISCHE MOTOREN WERKE



NOUVELLE BMW SÉRIE 8 GRAN COUPÉ.

L'ÉLÉGANCE DANS
SON EXPRESSION LA PLUS PURE.



BMW SÉRIE 8
CABRIOLET.
SPORT EN PLEIN AIR.



BMW SERIE 8 COUPÉ.
BEAUTÉ A COUPER LE SOUFFLE.

SOMMAIRE.

1 MOTORISATIONS	10
2 ÉQUIPEMENTS DE SÉRIE	14
3 FINITIONS	20
4 TARIFS ET LOYERS	24
5 ÉQUIPEMENTS OPTIONNELS	26
6 NUANCIERS	
TEINTES EXTÉRIEURES	32
BMW INDIVIDUAL	34
7 CONTRATS DE SERVICE	38
8 CARACTÉRISTIQUES TECHNIQUES	40



SUIVEZ-NOUS.



@BMWFrance



@BMWFrance



@bmwfrance



LES MOTORISATIONS
DISPONIBLES.

PLUS AGILE, PLUS RAPIDE, PLUS SOBRE.

Essence ou Diesel, tous les modèles BMW Série 8 sont équipés de moteurs **BMW TwinPower Turbo** combinant dynamisme et efficacité grâce à des systèmes d'injection de pointe, une gestion variable de la puissance et une technologie de suralimentation maîtrisée.

Ces moteurs, inspirés par la technologie **BMW EfficientDynamics**, permettent un déploiement de puissance et des réponses spontanées dès les bas régimes, tout en se montrant sobres et peu polluants.

BMW EfficientDynamics rassemble un ensemble de technologies influant sur la motorisation, la conception générale de la voiture et la gestion intelligente de l'énergie.

La conception **BMW EfficientLightWeight** met en œuvre des matériaux high-tech ultra-légers comme l'aluminium et le carbone avec, à la clé, plus de dynamisme conjugué à un gain de stabilité, de sécurité et de confort.

Depuis 2000, ces technologies ont permis à BMW de réduire de 33 % les émissions de CO₂ de sa flotte.

La technologie 4 roues motrices exclusive BMW xDrive répartit en continu le couple moteur sur les roues avant et arrière. Vous gagnez en motricité et en sécurité, avec réduction du sous-virage et du survirage.

Le Contrôle de la Transmission intervient en courbe pour transmettre davantage de couple aux roues extérieures au virage qu'aux roues intérieures et ralentir ces dernières. Résultat : une sécurité et un comportement dynamique améliorés.

Les systèmes de régulation du comportement dynamique vous assistent dans les situations délicates : l'ABS permet de conserver la manœuvrabilité de la voiture en cas de freinage d'urgence. **Le système anti-patinage DSC** (Contrôle Dynamique de la Stabilité) évite les pertes d'adhérence en freinant individuellement les roues.

La direction ActiveDrive à 4 roues directrices associe une démultiplication asservie à l'angle de braquage sur l'essieu avant à des roues arrière directrices. À faible vitesse, ces dernières braquent dans le sens inverse des roues avant afin de garantir un surcroît de maniabilité et d'agilité. À partir d'environ 60 km/h, les roues arrière braquent dans le même sens que les roues avant pour augmenter la stabilité et le confort.

La Suspension SelectDrive permet d'adapter la loi d'amortissement aux conditions de roulage afin d'augmenter le confort de conduite et le dynamisme. Outre le mode COMFORT (mode standard) offrant un haut niveau de confort, le conducteur peut profiter du mode SPORT, avec un réglage sportif des amortisseurs.

BMW SÉRIE 8.

	Puissance	Moteur	Consommation Cycle mixte (l/100 km) selon la valeur WLTP	Emission CO ₂ (g/km) selon la valeur WLTP	Accélération 0-100 km/h
ESSENCE					
840i xDrive Coupé	340 ch	6 cyl.	8,7 / 9,1	198 - 206	4,7
840i xDrive Cabriolet			8,9 / 9,2	201 - 209	4,9
840i xDrive Gran Coupé			8,8 / 9,3	200 - 212	4,9
M850i xDrive Coupé	530 ch	8 cyl.	11,2 / 11,4	255 - 258	3,7
M850i xDrive Cabriolet			11,4 / 11,5	260 - 262	3,9
M850i xDrive Gran Coupé			11,5 / 11,6	260 - 265	3,9
DIESEL					
840d xDrive Coupé	320 ch	6 cyl.	6,7 / 7,1	175 - 186	4,9
840d xDrive Cabriolet			6,9 / 7,2	180 - 188	5,2
840d xDrive Gran Coupé			6,9 / 7,4	181 - 184	5,1







PLEIN PHARE SUR
LA BMW M850i xDRIVE.

REDOUTABLE.

L'esthétique époustouflante de la BMW M850i xDrive, est mise en valeur par des éléments de design spécifiques M.

Ces éléments distinctifs, tels que la double calandre en Cerium Grey et les prises d'air larges, témoignent de son caractère sportif radical et de ses performances impressionnantes.

À l'arrière, il est également marqué par son diffuseur en Dark Shadow métallisé et ses sorties d'échappement en Cerium Grey marquent clairement son appartenance à la famille BMW M.

		COUPÉ	CABRIOLET	GRAN COUPÉ
	CH	530	530	530
	SEC 0-100 KM/H	3.7	3.9	3.9
	G/KM	255 - 258	260 - 262	260 - 265
	L/100KM	11.2 / 11.4	11.4 / 11.5	11.5 / 11.6

LES ÉQUIPEMENTS SPÉCIFIQUES.

Quelle que soit la finition que vous choisissez, certains éléments spécifiques équipent ou décorent votre BMW M850i xDrive :

Extérieur.

- Jantes en alliage léger 20" style 728 M bicolores à rayons en Y, avec pneumatiques RSC permettant le roulage à plat
- Freins M Sport
- Pack M Technology
- Shadow Line

Intérieur.

- Sellerie cuir Merino
- Ciel de pavillon "Anthrazit"
- Inserts décoratifs acier inoxydable
- Volant M gainé cuir

Fonctionnalités.

- Pont arrière avec différentiel autobloquant M Sport



Seuils de porte rétro-éclairés
en aluminium avec inscription M850i



Combiné d'instrumentation exclusif
avec marquage "M850i"



Jantes en alliage léger 20" (51 cm)
style 728 M bicolores Cerium Grey,
pneus performance mixtes



LES ÉQUIPEMENTS DE SÉRIE.

EXTÉRIEUR.

- Buses de lave-glace dégivrantes
- Chrome Line extérieur (sur Série 8 Gran Coupé)
- Clignotants blancs LED intégrés dans les boîtiers des rétroviseurs extérieurs
- Construction allégée "Carbon Core"
- Construction allégée en aluminium des trains avant et arrière
- Doubles sorties d'échappement de 80 mm, une de chaque côté
- Écrous antivol
- Feux de route permanents anti-éblouissement
- Feux stop dynamiques à technologie LED
- Freins à disque ventilés hautes performances à étriers flottants avant et arrière
- Jantes en alliage léger 19" (46cm) style 690 à rayons doubles
- Pack Advanced Full LED
- Projecteurs antibrouillard à LED
- Rétroviseurs extérieurs couleur carrosserie à réglage électrique asphériques et dégivrants
- Shadow Line brillant (sur Série 8 Coupé et Cabriolet)
- Teinte de capote noire avec doublure intérieure anthracite (actionnable jusqu'à 50 km/h) (sur Série 8 Cabriolet)

INTÉRIEUR.

- Airbag passager désactivable via la clé
- Airbags conducteur et passager, airbags latéraux avant, airbags de tête avant et arrière, airbag genou
- Appuis-tête avant actifs
- Baguettes de seuil chromées avec inscription BMW à l'avant
- Banquette arrière rabattable 50/50
- Boîte à gants verrouillable
- Climatisation automatique bi-zone à fonctionnalités étendues
- Éclairage d'ambiance
- Fixations ISOFIX pour sièges enfant à l'arrière
- Inserts décoratifs Aluminium "Mesheffect" foncé
- Lève-vitre avant électrique, fonction péage/confort/anticoincement
- Pare-soleil avec miroir de courtoisie éclairé
- Planche de bord en cuir
- Poches aumonières dans le dossier des sièges
- Recyclage de l'air et microfiltre à charbon actif
- Sièges avant chauffants
- Sièges avant électriques à mémoire conducteur
- Sellerie cuir Vernasca
- Système Hi-Fi
- Tapis de sol en velours
- Volant sport gainé cuir

2. ÉQUIPEMENTS DE SÉRIE

FONCTIONNALITÉS.

- ABS
- Alarme antivol
- Allumage automatique des projecteurs
- Appel d'Urgence Intelligent
- Attention Assist : signale la perte de vigilance du conducteur
- Bouton de démarrage Start/Stop sans manipulation de la clé
- Accès confort avec préparation BMW Digital Key
- **BMW EfficientDynamics :**
 - Boîte de vitesses automatique à 8 rapports Sport avec palettes au volant
 - Direction à assistance électrique
 - Fonction d'arrêt et de redémarrage automatique du moteur
 - Système de récupération de l'énergie au freinage
 - Technologie BMW TwinPower Turbo avec injection directe et :
 - . turbocompresseur Twin Scroll et commande Double VANOS et Valvetronic
 - . rampe commune de 3^{ème} génération et un turbocompresseur
 - Calandre avec double barreaux mobiles "Active Air Stream" pour un aérodynamisme optimal
- BMW Live Cockpit Professionnel avec affichage tête haute
- Caméra de recul
- Clés radiocommandées à mémorisation automatique des réglages "Personal Profile"
- Commande électrique du coffre
- Connectivité avancée sans fil avec Hot Spot Wi-Fi et recharge sans fil par induction
- Contrôle Dynamique de la Traction DTC et Contrôle Dynamique de Stabilité DSC
- Détecteur de pluie
- Détection de l'occupation du siège passager avant
- Clé intelligente "BMW Display Key"
- Drive Assist
- Direction ActiveDrive à 4 roues directrices
- Éclairage de bienvenu actionnable par télécommande
- Filtre à particules (moteurs Diesel)
- Fermeture assistée des portes Soft Close
- Fonction "Follow me Home"
- Fonction "Ma BMW à Distance" (à vie)
- Frein de parking électrique avec fonction "Automatic Hold"
- Indicateur de maintenance, indicateur de consommation moyenne
- Indicateur de pression des pneumatiques
- Interface Bluetooth et port USB
- Manuel d'utilisation intégré
- Mesure individuelle de pression des pneumatiques



- **Park Assist**
 - Ordinateur de bord avec indicateur de température extérieure
- **Pack Connected Pro**
 - **Services ConnectedDrive** (3 ans d'utilisation)
 - Pince de batterie de sécurité
 - Protection active des occupants
 - Régulateur de vitesse avec fonction freinage
 - Rétroviseurs extérieurs rabattables électriquement, rétroviseurs intérieur et extérieur gauche électrochromes
 - Mesure individuelle de pression des pneumatiques
 - Sélecteur de mode de conduite. 2 modes : Comfort et Sport
 - Services Après-vente connectés BMW TeleServices
 - Suspension SelectDrive
 - Système d'aide au stationnement PDC avant et arrière
 - Système Hi-Fi Harman Kardon (sur Série 8 Cabriolet)
 - Triangle de présignalisation avec kit de premiers secours
 - Tuner DAB
 - Verrouillage centralisé
 - 8 touches de raccourcis programmables et 1 touche d'accès direct aux Services ConnectedDrive

PARK ASSIST
Plus de détails
ci-contre

**SERVICES
CONNECTÉS**
Plus de détails
page suivante

PARK ASSIST Votre BMW prend la main.

Via la Caméra de recul de l'option Park Assist, votre BMW prend en charge l'essentiel des manœuvres liées au stationnement :

Manœuvres de stationnement en créneau et en bataille

À vitesse inférieure à 35 km/h, votre véhicule repère un écart suffisant entre 2 voitures. Le système prend alors en charge toutes les manœuvres : volant, accélération, frein et changement de vitesse.

Freinage automatique (PDC actif) en marche arrière

Lorsque vous effectuez manuellement une manœuvre de stationnement, jusqu'à 5km/h, votre véhicule freine automatiquement s'il détecte un obstacle.

Assistant de marche arrière / Auto-reverse

Votre véhicule enregistre les 50 derniers mètres parcourus jusqu'à 36 km/h afin de pouvoir les refaire en marche arrière à la demande du conducteur qui peut ainsi se concentrer sur les obstacles éventuels. Le conducteur agit sur l'accélérateur et le frein (jusqu'à 10 km/h).

2. ÉQUIPEMENTS DE SÉRIE



VOS SERVICES CONNECTÉS.

PACK CONNECTED PRO.

Mieux connecté. Encore plus libre.

Fonctions "Ma BMW à Distance" (3 ans)

- Contrôle certaines fonctions depuis votre smartphone : (dè)verrouillage, appel de phares, avertisseur sonore, ventilation, localisation de la voiture...
- Consultation des données de maintenance de la voiture.

Remote 3D View (Vue 3D à distance) (3 ans) (uniquement en combinaison avec l'option "Park Assist Plus")

- permet l'observation de l'environnement immédiat du véhicule via l'application smartphone BMW Connected. La photo peut être récupérée sur le smartphone sous une représentation 3D.

Conciergerie (3 ans)

- Service 24h/7j en français même si l'appel émis depuis l'étranger.
- Renseignements en ligne, recherche et réservation d'hôtels ou de restaurants.
- Réception des informations directement dans le système de navigation.

Information Trafic en Temps Réel RTTI (3 ans)

- Conditions de circulation en temps réel, suggestion d'itinéraires (réseau européen).

In-Car Experiences (3 ans)

- Permet de choisir via le BMW Intelligent Personal Assistant un programme vitalisant ou relaxant (3 min).

Connected Navigation (3 ans)

- Connected Parking (pour trouver un place de parking en voirie ou souterrain près de sa destination avec informations sur contraintes de stationnement).

Préparation Apple CarPlay (durée illimitée)

- Affichage adapté sur la partie gauche de l'écran central de la voiture des applications suivantes de l'iPhone : Plans (navigation), Google Maps, Waze, Téléphone, Messages, Musique, WhatsApp, Podcasts, eBooks, Spotify, Stitcher, Audible. La compatibilité future avec d'autres applications dépend uniquement de Apple.
- Nécessite un iPhone 5 ou modèle ultérieur avec iOS version 9.3 ou supérieure. (version iOS 12 nécessaire pour Google Maps et Waze)
Remarque : Le fonctionnement des applications nécessitent des transferts de données qui seront décomptés du forfait data du client souscrit auprès de son opérateur de téléphonie mobile. Un surcoût à l'usage est donc possible, en particulier à l'étranger.

Connected Music (3 ans)

- Service de musique à la demande intégrée dans le véhicule (nécessite un compte premium Deezer, Napster ou Spotify)

Service proposé à l'essai pendant 3 mois :

- **BMW Music**
(précédemment Musique à la demande "Online Entertainment")
Une prolongation des services est possible à la carte ou sous forme de packs sur le BMW ConnectedDrive Store www.bmw-connecteddrive.fr

BMW LIVE COCKPIT NAVIGATION PRO.

Votre plateforme de services connectés pour plus de confort, de détente et de simplicité.

- Instrumentation numérique de 12,3" et haute résolution (1920x1080 pixels)
- Combiné d'affichage central de 10,25" avec fonction d'écran partagé
- Système d'exploitation BMW iOS 7.0 avec affichage des informations en temps réel. Système supporté par un disque dur incluant une mémoire de 20 Go (par exemple pour les fichiers audio); tuner quadruple, RDS
- Plusieurs possibilités de commander le système :
 - par la voix via BMW Intelligent Personal Assistant
 - par commande vocale, boutons de raccourcis, contrôleur iDrive, combiné d'affichage ou commande gestuelle.
- Navigation avec image du cours actuel de la route, pointeur flèche, affichage de la carte avec vue vers le nord, vers le haut et en perspective, repères 3D, Micro City Models, texte libre, rechercher des adresses et des destinations spéciales, instructions de guidage de destination avec fonction zoom automatique
- 2 connexions USB pour charger les smartphones et tablettes et transfert de données (par exemple, lecteurs multimédia), Interface Bluetooth / WiFi pour une connexion sans fil des terminaux mobiles (par exemple Bluetooth audio streaming) et la préparation du hotspot WiFi (utilisation de la carte SIM installée dans le véhicule)
- Connectivité 4G LTE : carte SIM câblée avec Réseau 4G dans le véhicule; Appel d'urgence intelligent, Téléservices, services en ligne (météo, actualités) ainsi que les ConnectedDrive Services
- Mise à jour pour les données de carte de navigation Over the Air (OTA): 3 ans de mise à jour automatique de la carte gratuitement jusqu'à 4 fois par an via BMW ConnectedDrive
- BMW Intelligent Personal Assistant
 - Le nouvel assistant personnel commandé par la voix (via l'instruction "Hey BMW"), pour aider le conducteur tout au long de son parcours : par exemple, différents réglages du véhicule tels que la climatisation, les statuts de la voiture, le fonctionnement du véhicule, des informations sur BMW, sur la météo ...
 - Fonctionne avec un système d'intelligence artificielle apprenant les préférences du conducteur.



CHOISISSEZ VOTRE FINITION.



BMW Série 8 Coupé dans la teinte de carrosserie BMW Individual Dravit Grey métallisée présentée avec options.

3 FINITIONS : VUE D'ENSEMBLE.

Trois finitions différentes vous sont proposées. Chacune vous permet de typer votre BMW à votre image et à votre goût au travers d'éléments de design, mais aussi de confort et de fonctionnalités.

Le schéma ci-dessous vous permet de repérer comment se positionnent chacune des 3 finitions.



Pour aller plus loin dans la personnalisation de votre véhicule, choisissez vos équipements optionnels (Rendez-vous à partir de la page 26) :

+ Pack Hiver.*

Affrontez l'hiver en toute sérénité.

+ Pack Confort.*

Votre BMW vous réserve le meilleur accueil.

+ Park Assist Plus

Facilite le stationnement de votre BMW Série 8 Gran Coupé

+ Drive Assist Pro.

Aides à la conduite d'avant-garde.
Le pilote semi-automatique BMW vous assiste.

* Uniquement disponible sur BMW Série 8 Gran Coupé

3. FINITIONS

FINITION M SPORT.

En plus des équipements de série :

- Ciel de pavillon anthracite (uniquement sur Série 8 Coupé et Série 8 Gran Coupé)
- Inserts décoratifs en acier
- Jantes en alliage léger 19" style 727M pneus mixtes Runflat
- Sellerie Cuir "Merino" Schwarz avec passepoil M
- Sièges multifonctions pour conducteur et passager
- Volant M gainé cuir



BMW Série 8 Gran Coupé M Sport dans la teinte de carrosserie métallisée Carbonschwarz présentée avec options.

FINITION M SPORT TECHNIC.

En plus des équipements compris dans la finition M Sport :

- Ceintures de sécurité noires avec liseré aux couleurs M
- Freins M Sport
- Jantes en alliage léger 20" style 728 M bicolores à rayons en Y, avec pneumatiques performance mixtes
- Pont arrière avec Différentiel autobloquant M Sport
- Shadow Line brillant BMW Individual étendu
- Spoiler arrière M (sur Série 8 coupé uniquement)



BMW Série 8 Coupé dans la teinte de carrosserie métallisée "Sunset Orange" présentée avec options.



TARIFS ET LOYERS.



Puissance	Boîte de vitesses	Cylindrée	Puissance fiscale	Emission de CO ₂ (g/km) selon la norme WLTP*	Malus*	Série 8	M Sport	M Sport Technic
-----------	-------------------	-----------	-------------------	---	--------	---------	---------	-----------------

BMW SÉRIE 8 GRAN COUPÉ

DIESEL									
840d xDrive	320 ch	automatique 8 rapports	3,0 l	20 CV	181 - 184	3 552 € - 9 550 €	100 950 € 1 475 €/mois**	106 250 € 1 495 €/mois**	110 100 € 1 545 €/mois**
ESSENCE									
840i xDrive	340 ch	automatique 8 rapports	3,0 l	22 CV	200 - 212	9 550 € - 20 000 €	99 350 € 1 425 €/mois**	104 650 € 1 445 €/mois**	108 500 € 1 495 €/mois**
M850i xDrive	530 ch	automatique 8 rapports	4,4 l	44 CV	260 - 265	20 000 € - 20 000 €		126 400 € 1 735 €/mois**	

BMW SÉRIE 8 COUPÉ

DIESEL									
840d xDrive	320 ch	automatique 8 rapports	3,0 l	20 CV	175 - 186	3 119 € - 6 039 €	103 700 € 1 525 €/mois**	109 000 € 1 545 €/mois**	113 150 € 1 605 €/mois**
ESSENCE									
840i xDrive	340 ch	automatique 8 rapports	3,0 l	22 CV	198 - 206	10 980 € - 15 506 €	102 100 € 1 475 €/mois**	107 400 € 1 495 €/mois**	111 550 € 1 550 €/mois**
M850i xDrive	530 ch	automatique 8 rapports	4,4 l	44 CV	255 - 258	20 000 € - 20 000 €		129 150 € 1 790 €/mois**	

BMW SÉRIE 8 CABRIOLET

DIESEL									
840d xDrive	320 ch	automatique 8 rapports	3,0 l	20 CV	180 - 188	4 279 € - 6 724 €	111 700 € 1 685 €/mois**	117 000 € 1 700 €/mois**	120 850 € 1 755 €/mois**
ESSENCE									
840i xDrive	340 ch	automatique 8 rapports	3,0 l	22 CV	201 - 209	12 552 € - 17 490 €	110 100 € 1 630 €/mois**	115 400 € 1 645 €/mois**	119 250 € 1 700 €/mois**
M850i xDrive	530 ch	automatique 8 rapports	4,4 l	44 CV	260 - 262	20 000 € - 20 000 €		137 150 € 1 950 €/mois**	

* Les valeurs d'émission de CO₂ selon la norme WLTP figurant dans ce catalogue correspondent à des valeurs européennes. Renseignez-vous auprès de votre concessionnaire pour connaître les valeurs d'émission de CO₂ correspondant aux véhicules configurés pour le marché français et le montant du malus en résultant pour les modèles sur lesquels se porte votre intérêt.

** Offres de Location Longue Durée sur 36 mois, moyennant un premier loyer de 10% du prix client TTC (hors options).

Votre nouvelle BMW Série 8 Gran Coupé 840i xDrive à partir de 1 425 €/mois.

Avec majoration du premier loyer de 7 520 €.

Entretien hors pièces d'usure et extension de garantie inclus.

Exemple pour une BMW Série 8 Gran Coupé 840i xDrive. Location Longue Durée sur 36 mois et pour 30 000 km intégrant l'entretien et l'extension de garantie. 36 loyers linéaires : 1 422,74 €/mois, et avec majoration du premier loyer de 7 518,76 €.

Offre réservée aux particuliers, valable pour toute commande d'une BMW Série 8 Gran Coupé 840i xDrive jusqu'au 31/03/2020 dans les concessions BMW participantes. Consommation en cycle mixte : 8,8-9,3 l/100km. CO₂ : 200-212 g/km selon la norme européenne WLTP*. L'extérieur de ce véhicule comporte des équipements de série ou en option en fonction de la finition.

Sous réserve d'acceptation par BMW Financial Services - Département de BMW Finance - SNC au capital de 87 000 000 € RCS Versailles B 343 606 448 TVA FR 65 343 606 448. Courtier en Assurances immatriculé à l'ORIAS n°07 008 883 (www.oriass.fr).

Les prix maximum conseillés, tels qu'ils figurent dans ce catalogue, comprennent le prix TTC du véhicule aux spécifications standard et les frais de préparation à la route du véhicule y compris les frais de transport et la fourniture des plaques d'immatriculation définitives. Les prix mentionnés dans le présent tarif ne concernent que les véhicules proposés à la vente par les Concessionnaires membres du réseau BMW Group France selon les spécifications propres au territoire français.

PERSONNALISEZ
VOTRE BMW SÉRIE 8.

PACKS ET ÉQUIPEMENTS OPTIONNELS.

5. ÉQUIPEMENTS OPTIONNELS

PACK CONFORT*.

Votre BMW vous réserve le meilleur accueil.

Comprend les éléments suivants :

- Sièges multifonctions pour conducteur et passager avant
- Climatisation automatique 4 zones à fonctionnalités étendues
- Stores pare-soleil électriques pour lunette arrière
- Stores pare-soleil électriques pour lunette arrière et vitres latérales arrière
- Système Hi-Fi Harman Kardon

	840i xDrive 840d xDrive	M850i xDrive
Série 8	3 750 €	2 950 €
M Sport	2 950 €	
M Sport Technic	2 950 €	

PACK HIVER*.

Affrontez l'hiver en toute sérénité.

Comprend les éléments suivants :

- Pack chauffage intégral avant et arrière
- Chauffage auxiliaire

	840i xDrive 840d xDrive	M850i xDrive
Série 8	1 800 €	indisponible
M Sport		
M Sport Technic		



PARK ASSIST PLUS.

Park Assist Plus complète les fonctionnalités Park Assist, incluses de série dans votre BMW.

Avec Park Assist (de série), votre BMW prend en charge l'essentiel des manœuvres liées au stationnement via la Caméra de recul (Plus de détails, page 19).

En option, Park Assist Plus comprend les éléments suivants :

- Surround View avec fonctionnalités Top View et Panorama View. Permet une visibilité à 360° autour du véhicule
- Remote 3D View : transfert d'images statiques 3D du véhicule sur votre smartphone, via l'application BMW Connected.

	840i xDrive 840d xDrive	M850i xDrive
Série 8	700 €	700 €
M Sport		
M Sport Technic		

DRIVE ASSIST PRO.

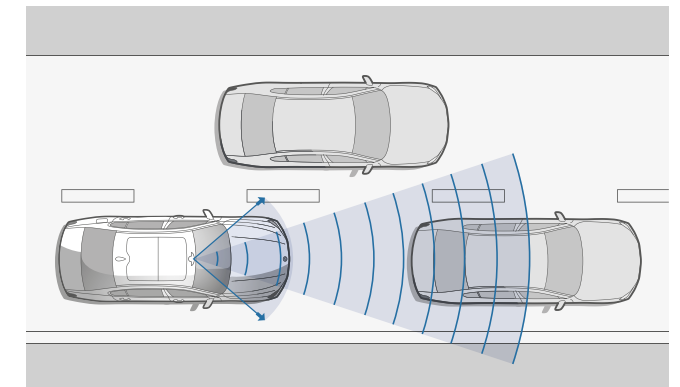
Drive Assist Pro complète les fonctionnalités Drive Assist, incluses de série dans votre BMW.

Avec Drive Assist, de série dans votre BMW, vous bénéficiez de nombreuses fonctionnalités, et notamment divers avertisseurs pour votre sécurité (Plus de détails, page 16).

En option, Drive Assist Pro va plus loin avec les éléments suivants :

- Régulateur de vitesse actif ACC+ avec fonction Stop&Go
- Pilote semi-automatique : assistant directionnel et de contrôle de la trajectoire : conduite en courbe automatique avec action autonome sur la direction, sur route et autoroute jusqu'à 210km/h, et en embouteillage (< 60km/h). Le conducteur doit garder les mains sur le volant.
- Assistant de maintien de voie avec :
 - Protection active anticollision latérale (action autonome sur la direction pour éloigner la BMW d'un autre véhicule se rapprochant dangereusement)
 - Avertisseur d'angle mort (> 20 km/h avec action autonome sur le volant pour remettre le véhicule vers le milieu de la voie)
 - Avertisseur de franchissement de ligne (> 70 km/h avec action autonome sur le volant pour remettre le véhicule vers le milieu de la voie)
- Avertisseur de risque de collision avant avec freinage d'urgence
- Speed Limit Assist : le régulateur de vitesse s'adapte automatiquement aux changements de limitation de vitesse détectés.
- Avertisseur de trafic transversal avant et arrière : avertisseur en cas de circulation transversale détectée derrière la voiture
- Assistant d'arrêt d'urgence
- Assistant d'évitement
- Assistant d'intersection
- Assistant de circulation à contre-sens

	840i xDrive 840d xDrive	M850i xDrive
Série 8	2 150 €	2 150 €
M Sport		
M Sport Technic		



HABILLENZ VOTRE BMW SÉRIE 8.

TEINTES EXTÉRIEURES,
SELLERIES ET INSERTS BMW INDIVIDUAL.

6. NUANCIERS

TEINTES EXTÉRIEURES.

La palette extrovertie des teintes métallisées proposées pour la nouvelle BMW Série 8 vous donne l'embarras du choix.

Mais quelle que soit la teinte choisie : vous optez toujours pour un design d'avenir et un dynamisme sans compromis, tout en faisant preuve de passion et de caractère.

■ TEINTE DE SÉRIE
□ TEINTE EN OPTION



■ Teinte unie Alpinweiss



□ Teinte métallisée Mineralweiss



□ Teinte métallisée Bluestone*



□ Teinte métallisée Sonic Speed Blue



□ Teinte métallisée Blue Ridge Mountain*



□ Teinte métallisée Sunset Orange



□ Teinte métallisée Saphirschwarz

M SPORT



□ Teinte métallisée Barcelona Blau



□ Teinte métallisée Carbonschwarz



□ Teinte métallisée Brilliantweiss



□ Teinte métallisée Frozen Brilliant White



□ Teinte métallisée Pure Metal Silver



□ Teinte métallisée Frozen Cashmere Silver



□ Teinte métallisée Frozen Dark Silver



□ Teinte métallisée Frozen Bluestone



□ Teinte métallisée Tansanitblau II



□ Teinte métallisée Frozen Arctic Grey



□ Teinte métallisée Frozen Dark Brown



□ Teinte métallisée Dravitgrau



□ Teinte métallisée Almandinbraun



□ Teinte métallisée Aventurinrot II

[Configurateur BMW] Grâce au configurateur, composez votre BMW à votre image. Vous pourrez accéder à toutes les teintes et équipements actuels. W Plus d'informations sur www.bmw.fr/configurateur

[Nuancier] Le nuancier représenté ici vous donne un premier aperçu des teintes et des matériaux disponibles pour votre BMW. L'expérience ayant montré que certaines teintes d'Origine, tant pour la carrosserie et la sellerie que pour les inserts décoratifs sont difficiles à reproduire.

BMW INDIVIDUAL.
L'EXPRESSION D'UNE PERSONNALITÉ.

OBJECTIF PLAISIR.
RÉSOLUMENT UNIQUE.



D'UNE SOBRIÉTÉ INTÉMPIRELLÉ, LES INSERTS DÉCORATIFS BMW INDIVIDUAL PIANO LAQUÉ NOIR¹ SOULIGNENT LE CACHET EXCEPTIONNEL DE L'HABITACLE.

L'interaction de la sellerie cuir Merino BMW Individual Elfenbeinweiss / Nachtblau^{1,*} du ciel de pavillon BMW Individual en Alcantara^{1,*} et du volant M cuir^{1,*} – tous deux en Nachtblau – souligne avec classe le tempérament sportif de l'habitacle.



* La disponibilité de certains équipements et fonctions dépend de la motorisation ou de certaines options. La disponibilité de production et sur les différents marchés peut varier. Vous trouverez de plus amples informations sur les durées de validité ainsi que sur les équipements de série et en option à l'adresse www.bmw.fr, dans la brochure tarifs ou auprès de votre Concessionnaire BMW.

¹ Équipement disponible en option.



LE DESSIN PRÉCIS DES SURPIQÛRES, ASSOCIÉ AUX PERFORATIONS DU CUIR DE LA SELLERIE CUIR MERINO BMW INDIVIDUAL¹, AJOUTE SES TOUCHES EXPRESSIVES EN NACHTBLAU SOUS LE CIEL DE PAVILLON EN ALCANTARA^{1,*}. LE LOOK BICOLORE DE LA SELLERIE MET TOUT PARTICULIÈREMENT EN VALEUR LES CONTOURS DYNAMIQUES DES SIÈGES.

PERSONNALITÉ INIMITABLE. L'INCARNATION DU DYNAMISME.



LES INSERTS DÉCORATIFS EN MAILLE D'ACIER INOXYDABLE^{1,2,3,*} CONSTITUENT, SUR LES PLANS TANT VISUEL QUE TACTILE, UN DÉTAIL FASCINANT DE L'INTÉRIEUR SPORTIF.

La sellerie cuir BMW Individual Merino Schwarz¹ et le ciel de pavillon BMW Individual en Alcantara¹ soulignent la sportivité de l'intérieur. L'association d'inserts décoratifs en maille d'acier inoxydable^{1,2,3,*} parachèvent l'image d'une authentique voiture de sport.



¹ Équipement disponible en option.
² Uniquement disponible avec la finition M Sport.
³ De série sur M850i xDrive.



LA SELLERIE CUIR BMW INDIVIDUAL MERINO SCHWARZ¹ EST À LA FOIS RÉSOLUMENT SPORTIVE ET TRÈS ORIGINALE.

SÉDUCTION IRRÉFRÉNABLE. CONTRASTÉE ET PROVOCANTE.

La terre et le feu : la sellerie cuir étendue BMW Individual Merino Fionarot/Schwarz¹ attire tous les regards. Sur les sièges multifonctions^{1,3}, son esthétique sportive suggère un dynamisme à couper le souffle. L'interaction fascinante avec la brillance et la profondeur des inserts décoratifs BMW Individual Piano laqué noir¹ donne naissance à un charme irrésistible qui accélère le pouls.



LES INSERTS DÉCORATIFS BMW INDIVIDUAL PIANO LAQUÉ NOIR¹ EN BOIS DE MAGNOLIA FASCINENT PAR LEUR BRILLANCE ET LEUR PROFONDEUR.



LA SELLERIE CUIR ÉTENDUE BMW INDIVIDUAL MERINO FIONAROT/SCHWARZ¹ SÉDUIT PAR SA QUALITÉ EXCEPTIONNELLE. LE DESSIN DE SES SURPIQÛRES EN ASSOCIATION AVEC LE CIEL DE PAVILLON BMW INDIVIDUAL EN ALCANTARA ANTHRACITE¹, ELLE GÉNÈRE UNE ATMOSPHÈRE EMPREINTE DE LUXE ET D'ORIGINALITÉ.



* La disponibilité de certains équipements et de certaines fonctions dépend de la motorisation ou de certaines options. La disponibilité de production et sur les différents marchés peut varier. Vous trouverez de plus amples informations sur les durées de validité ainsi que sur les équipements de série et en option à l'adresse www.bmw.fr, dans la brochure tarifs ou auprès de votre Concessionnaire BMW.

SÉRÉNITÉ À LA CLÉ.



CONTRATS DE GARANTIE CONSTRUCTEUR ÉTENDUE ET D'ENTRETIEN BMW SERVICE.

Les contrats de Garantie Constructeur étendue et d'entretien BMW Service ont été conçus pour que la maintenance de votre BMW soit synonyme de confort et de sérénité. En souscrivant un contrat BMW Service, vous accédez à une gamme de services, d'opérations de maintenance et de réparations, pour une totale transparence des coûts d'entretien de votre véhicule.

Vous êtes ainsi certain que les opérations de maintenance de votre véhicule seront effectuées autant de fois que cela s'avère nécessaire sans frais additionnels, dans la limite des services inclus dans votre contrat d'entretien.

Parce que votre confort et votre plaisir de conduire sont nos priorités, nous vous proposons de choisir parmi 3 niveaux de contrats pour une durée et un kilométrage adaptés à l'utilisation de votre BMW.

Vous pouvez cumuler le contrat "BMW Repair Inclusive" (Garantie Constructeur étendue) avec les contrats "BMW Service Inclusive" ou "BMW Inclusive Plus" (Entretien et maintenance) pour obtenir une couverture complète.

* Extension de la garantie conventionnelle constructeur dans la limite de la durée supplémentaire souscrite (1 an, 2 ans ou 3 ans) ou de 200 000 km, premier des deux termes échus.

BMW Repair Inclusive. Contrat de garantie constructeur étendue.

PRESTATIONS INCLUSES

- Extension de la garantie constructeur

TARIF

Durée et kilométrage	Toutes motorisations
3 ans* ▶ 200 000 Km	805 €
4 ans* ▶ 200 000 Km	1 730 €
5 ans* ▶ 200 000 Km	3 360 €

BMW Service Inclusive. Contrat d'entretien.

PRESTATIONS INCLUSES

- Vidange huile moteur (appoint compris)
- Contrôles périodiques
- Remplacement filtre à air
- Remplacement filtre à carburant
- Remplacement bougies
- Vidange liquide de freins

TARIF

Durée et kilométrage	840i xDrive M850i xDrive	840d xDrive
3 ans ▶ 40 000 Km	685 €	745 €
3 ans ▶ 60 000 Km	1 190 €	1 335 €
3 ans ▶ 100 000 Km	1 620 €	1 875 €
4 ans ▶ 60 000 Km	1 285 €	1 430 €
4 ans ▶ 80 000 Km	1 500 €	1 740 €
4 ans ▶ 100 000 Km	1 705 €	1 900 €
4 ans ▶ 120 000 Km	1 995 €	2 870 €
5 ans ▶ 60 000 Km	1 345 €	1 490 €
5 ans ▶ 80 000 Km	1 635 €	1 945 €
5 ans ▶ 100 000 Km	1 970 €	2 220 €
6 ans ▶ 120 000 Km	2 500 €	2 920 €

BMW Service Inclusive Plus. Contrat d'entretien et de maintenance.

PRESTATIONS INCLUSES

En plus de celles proposées dans le contrat d'entretien BMW Service Inclusive :

- Service freins AV (disques & plaquettes)
- Service freins AR (disques & plaquettes)
- Remplacement des pièces d'usure d'embrayage
- Remplacement des balais d'essuie-glaces
- Lavage intérieur / extérieur

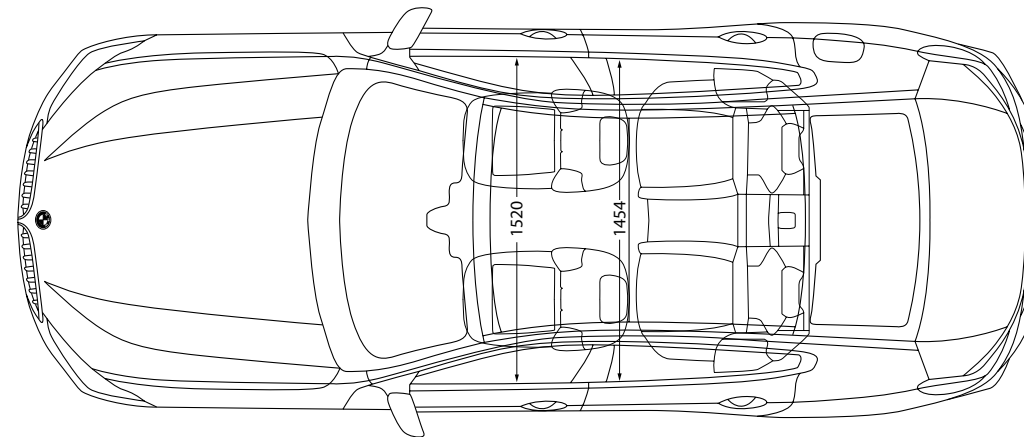
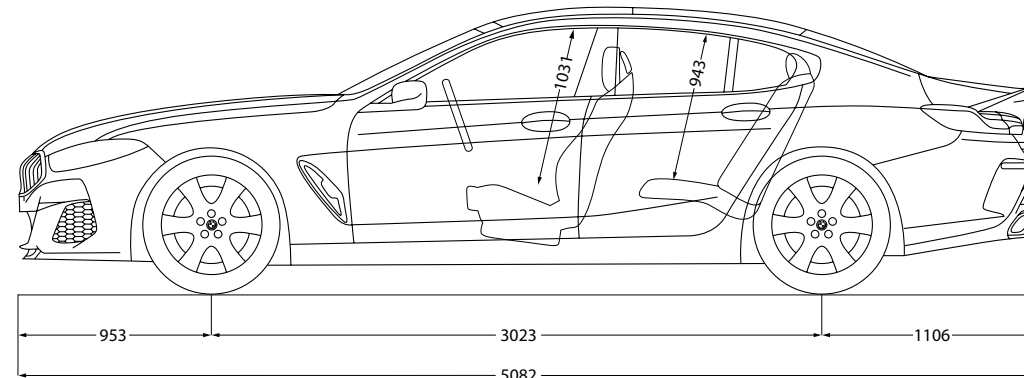
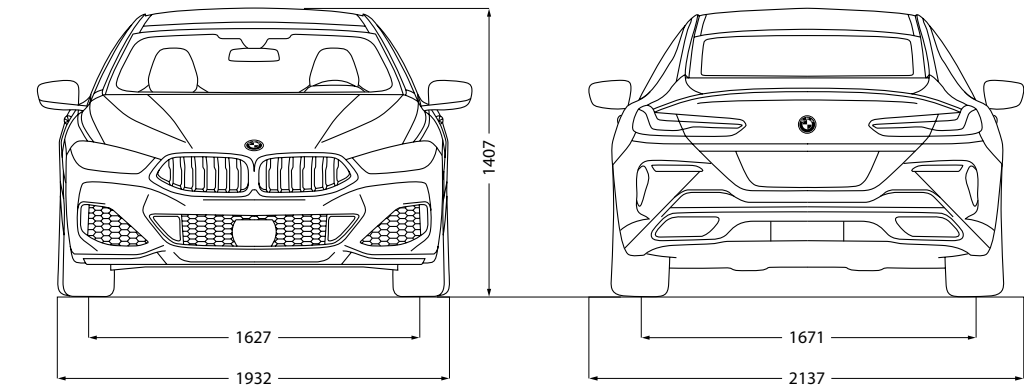
TARIF

Durée et kilométrage	840i xDrive M850i xDrive	840d xDrive
3 ans ▶ 40 000 Km	2 125 €	2 125 €
3 ans ▶ 60 000 Km	2 780 €	2 795 €
3 ans ▶ 100 000 Km	5 290 €	5 325 €
4 ans ▶ 60 000 Km	3 285 €	3 645 €
4 ans ▶ 80 000 Km	3 890 €	4 445 €
4 ans ▶ 100 000 Km	5 640 €	5 660 €
4 ans ▶ 120 000 Km	6 630 €	6 880 €
5 ans ▶ 60 000 Km	3 575 €	4 605 €
5 ans ▶ 80 000 Km	4 120 €	4 720 €
5 ans ▶ 100 000 Km	5 700 €	5 720 €
6 ans ▶ 120 000 Km	6 940 €	6 975 €

8. CARACTÉRISTIQUES TECHNIQUES

NOUVELLE BMW SÉRIE 8 GRAN COUPÉ.

		840i xDrive	M850i xDrive	840d xDrive
Poids/capacités				
Poids à vide UE ¹	kg	1930	2070	2000
Poids total admissible	kg	2480	2600	2560
Charge utile	kg	625	605	635
Capacité du compartiment à bagages	l	440	440	440
Moteur BMW TwinPower Turbo				
Cylindres / soupapes		6/4	8/4	6/4
Cylindrée	cm ³	2998	4395	2993
Puissance nominale / régime nominal	ch (kW)/tr/min	250 (340)/5000–6500	390 (530)/5500–6000	235 (320)/4400
Couple maximal / régime	Nm/1/min	500/1600–4500	750/1800–4600	680/1750–2250
Transmission				
Mode de propulsion		Transmission intégrale	Transmission intégrale	Transmission intégrale
Boîte de vitesses de série		Automatique Sport 8 rapports avec Steptronic	Automatique Sport 8 rapports avec Steptronic	Automatique Sport 8 rapports avec Steptronic
Performances				
Vitesse maximale [sur circuit] ²	km/h	250 ²	250 ²	250 ²
Accélération 0–100 km/h	s	4,9	3,9	5,1
Consommation^{3,4}				
Cycle mixte	l/100 km	8,8-9,3	11,5-11,6	6,9-7,4
Émissions de CO ₂ en cycle mixte	g/km	200-212	260-265	181-184
Capacité du réservoir, env.	l	68	68	66
Jantes/pneumatiques				
Dimensions des pneumatiques	km	245/40 R19 Y 275/35 R19 Y	245/35 R 20 Y 275/30 R 20 Y	245/40 R19 Y 275/35 R19 Y
Dimensions jantes	km	8 J x 19 9 J x 19	8 J x 20 9 J x 20	8 J x 19 9 J x 19
Matériau	km	Alliage léger	Alliage léger	Alliage léger



¹ Le poids à vide UE se rapporte à un véhicule avec l'équipement de série et sans équipement en option. Le poids à vide tient compte d'un réservoir rempli à 90 % et de 75 kg pour le conducteur. Les équipements en option peuvent modifier le poids du véhicule, la charge utile et la vitesse maximale en cas d'incidence sur l'aérodynamique.

² Autorégulée électroniquement.

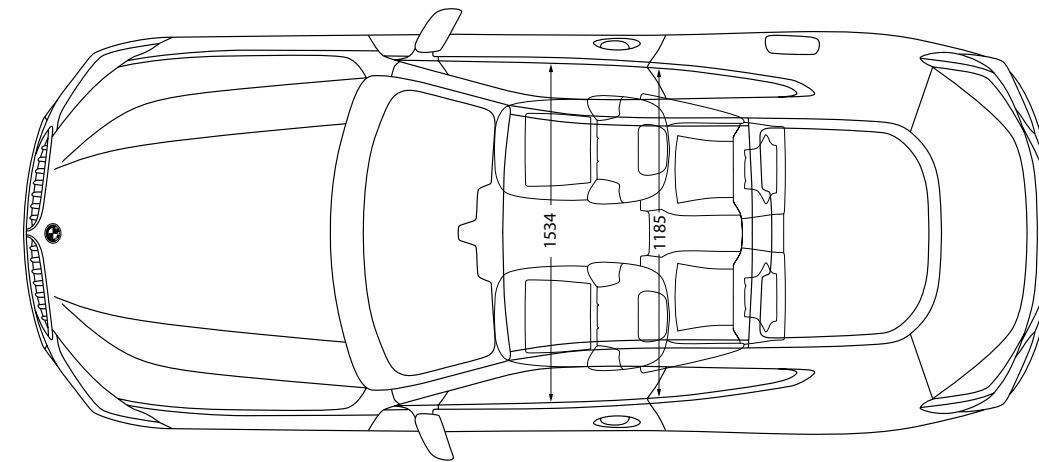
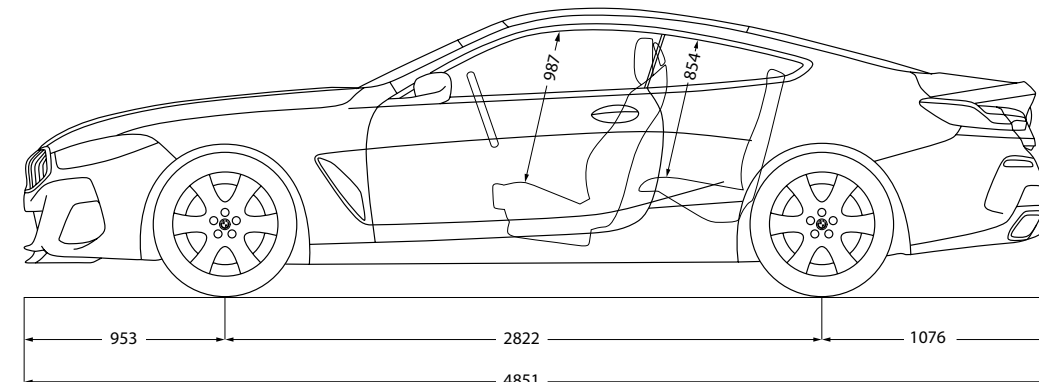
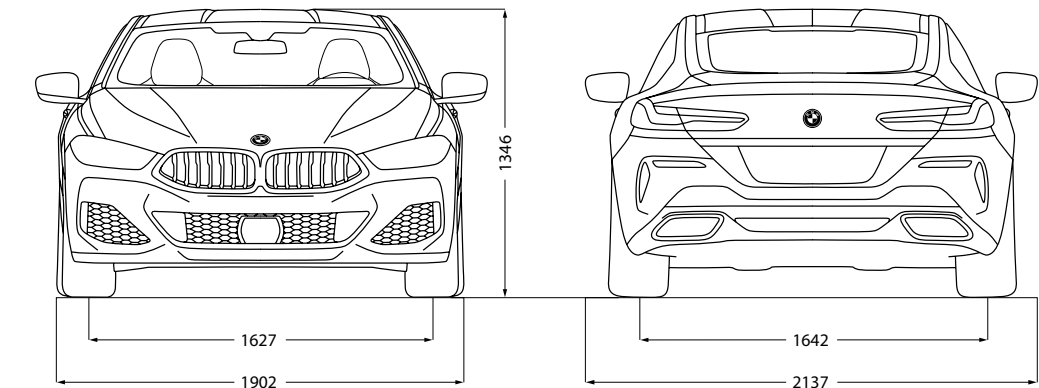
³ Les valeurs de performance pour les moteurs essence se rapportent à un carburant de qualité RON 98. Les informations relatives à la consommation se rapportent au fonctionnement avec un carburant de référence conformément au règlement (CE) n° 715/2007. Les qualités de carburant sans plomb à 91 d'indice RON ou supérieur avec une teneur en éthanol maximale de 10 % (E10) sont autorisées. BMW recommande l'utilisation de supercarburant sans plomb à 95 d'indice RON.

⁴ Les valeurs de consommation de carburant, d'émissions de CO₂ et de consommation électrique indiquées ont été mesurées conformément au protocole de mesure Règlement (CE) n° 715/2007 sur le type de véhicule pour lequel la réception a été sollicitée. Les indications se rapportent à un véhicule doté de l'équipement de série en Allemagne. Les écarts tiennent compte des différences de dimensions au niveau des jantes et des pneumatiques choisis et peuvent varier pendant la configuration. Les chiffres sont d'ores et déjà calculés sur la base de la nouvelle procédure WLTP.

8. CARACTÉRISTIQUES TECHNIQUES

BMW SÉRIE 8 COUPÉ.

		840i xDrive	M850i xDrive	840d xDrive
Poids/capacités				
Poids à vide UE ¹	kg	1845	1965	1905
Poids total admissible	kg	2280	2395	2370
Charge utile	kg	510	505	540
Capacité du compartiment à bagages	l	420	420	420
Moteur				
Cylindres / soupapes		6/4	8/4	6/4
Cylindrée	cm ³	2998	4395	2993
Puissance nominale / régime nominal	ch (kW)/tr/min	250 (340) 5000-6500	390 (530)/5500-6000	235 (320)/4400
Couple maximal / régime	Nm/1/min	500 / 1600-4500	750/1800-4600	680/1750-2250
Transmission				
Mode de propulsion		Transmission intégrale	Transmission intégrale	Transmission intégrale
Boîte de vitesses de série		Automatique Sport 8 rapports avec Steptronic	Automatique Sport 8 rapports avec Steptronic	Automatique Sport 8 rapports avec Steptronic
Performances				
Vitesse maximale [sur circuit] ²	km/h	250 ²	250 ²	250 ²
Accélération 0-100 km/h	s	4,7	3,7	4,9
Consommation^{3,4}				
Cycle mixte	l/100 km	8,7-9,1	11,2-11,4	6,7-7,1
Émissions de CO ₂ en cycle mixte	g/km	198-206	255-258	175-186
Capacité du réservoir, env.	l	68	68	68
Jantes/pneumatiques				
Dimensions des pneumatiques	km	245/40 R19 275/35 R19	245/35 R 20 Y 275/30 R 20 Y	245/40 R19 Y 275/35 R19 Y
Dimensions jantes	km	8J x 19 9J x 19	8 J x 20 9 J x 20	8J x 19 9J x 19
Matériau	km	Alliage léger	Alliage léger	Alliage léger



¹ Le poids à vide UE se rapporte à un véhicule avec l'équipement de série et sans équipement en option. Le poids à vide tient compte d'un réservoir rempli à 90 % et de 75 kg pour le conducteur. Les équipements en option peuvent modifier le poids du véhicule, la charge utile et la vitesse maximale en cas d'incidence sur l'aérodynamique.

² Autorégulée électroniquement.

³ Les valeurs de performance pour les moteurs essence se rapportent à un carburant de qualité RON 98. Les informations relatives à la consommation se rapportent au fonctionnement avec un carburant de référence conformément au règlement (CE) n° 715/2007. Les qualités de carburant sans plomb à 91 d'indice RON ou supérieur avec une teneur en éthanol maximale de 10 % (E10) sont autorisées. BMW recommande l'utilisation de supercarburant sans plomb à 95 d'indice RON.

⁴ Les valeurs de consommation de carburant, d'émissions de CO₂ et de consommation électrique indiquées ont été mesurées conformément au protocole de mesure Règlement (CE) n° 715/2007 sur le type de véhicule pour lequel la réception a été sollicitée. Les indications se rapportent à un véhicule doté de l'équipement de série en Allemagne. Les écarts tiennent compte des différences de dimensions au niveau des jantes et des pneumatiques choisis et peuvent varier pendant la configuration. Les chiffres sont d'ores et déjà calculés sur la base de la nouvelle procédure WLTP.

8. CARACTÉRISTIQUES TECHNIQUES

BMW SÉRIE 8 CABRIOLET.

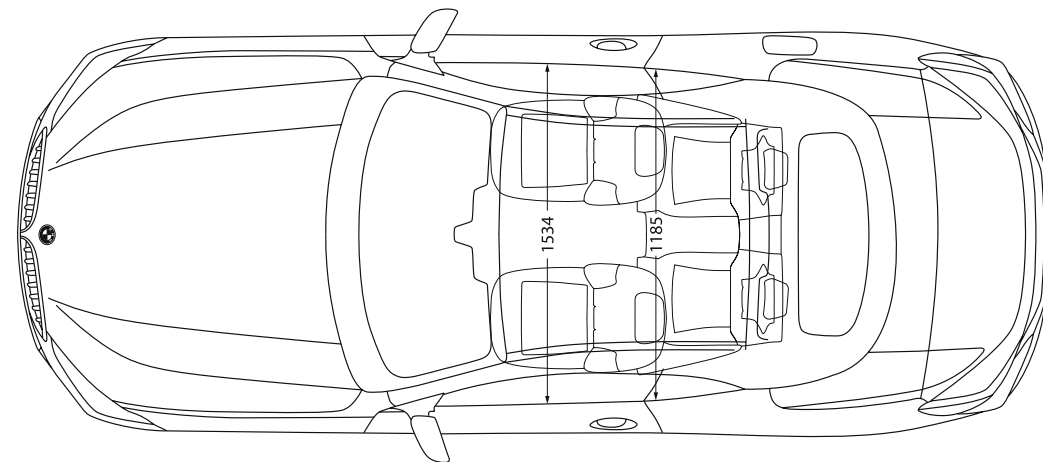
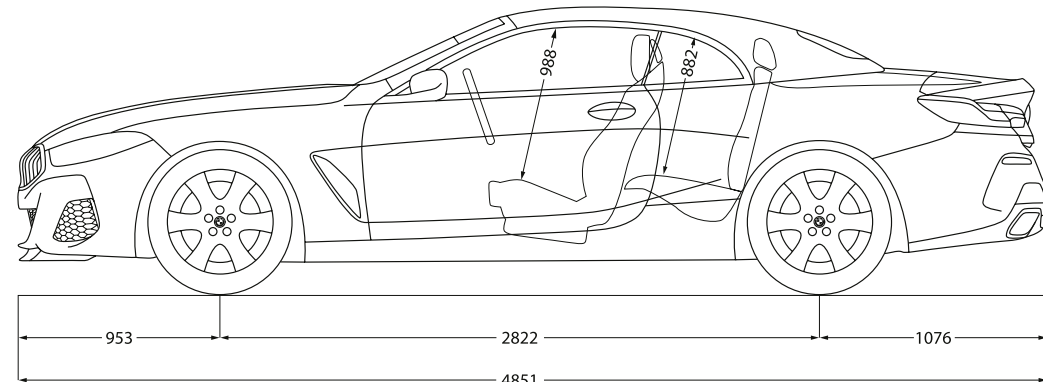
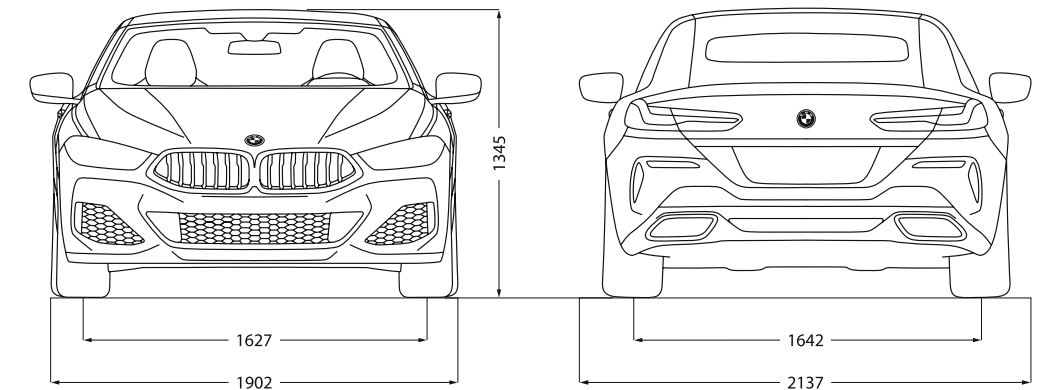
		840i xDrive	M850i xDrive	840d xDrive
Poids/capacités				
Poids à vide UE ¹	kg	1955	2090	2030
Poids total admissible	kg	2400	2515	2485
Charge utile	kg	520	500	530
Capacité du compartiment à bagages	l	280-350	280 - 350	280 - 350
Moteur				
Cylindres / soupapes		6/4	8/4	6/4
Cylindrée	cm ³	2998	4395	2993
Puissance nominale / régime nominal	ch (kW)/tr/min	250 (340) 5000-6500	390 (530) / 5500 - 6000	235 (320) / 4400
Couple maximal / régime	Nm/1/min	500 / 1600-4500	750/1800 - 4600	700 / 1750 – 2250
Transmission				
Mode de propulsion		Transmission intégrale	Transmission intégrale	Transmission intégrale
Boîte de vitesses de série		Automatique Sport 8 rapports avec Steptronic	Automatique Sport 8 rapports avec Steptronic	Automatique Sport 8 rapports avec Steptronic
Performances				
Vitesse maximale [sur circuit] ²	km/h	250 ²	250 ²	250 ²
Accélération 0–100 km/h	s	4,9	3,9	5,2
Consommation^{3,4}				
Cycle mixte	l/100 km	8,9-9,2	11,4-11,5	6,9-7,2
Émissions de CO ₂ en cycle mixte	g/km	201-209	260-262	180-188
Capacité du réservoir, env.	l	68	68	68
Jantes/pneumatiques				
Dimensions des pneumatiques	km	245/40 R19 275/35 R19	245/35 R 20 Y 275/30 R 20 Y	245/40 R19 Y 275/35 R19 Y
Dimensions jantes	km	8J x 19 9J x 19	8 J x 20 9 J x 20	8J x 19 9J x 19
Matériau	km	Alliage léger	Alliage léger	Alliage léger

¹ Le poids à vide UE se rapporte à un véhicule avec l'équipement de série et sans équipement en option. Le poids à vide tient compte d'un réservoir rempli à 90 % et de 75 kg pour le conducteur. Les équipements en option peuvent modifier le poids du véhicule, la charge utile et la vitesse maximale en cas d'incidence sur l'aérodynamique.

² Autorégulée électroniquement.

³ Les valeurs de performance pour les moteurs essence se rapportent à un carburant de qualité RON 98. Les informations relatives à la consommation se rapportent au fonctionnement avec un carburant de référence conformément au règlement (CE) n° 715/2007. Les qualités de carburant sans plomb à 91 d'indice RON ou supérieur avec une teneur en éthanol maximale de 10 % (E10) sont autorisées. BMW recommande l'utilisation de supercarburant sans plomb à 95 d'indice RON.

⁴ Les valeurs de consommation de carburant, d'émissions de CO₂ et de consommation électrique indiquées ont été mesurées conformément au protocole de mesure Règlement (CE) n° 715/2007 sur le type de véhicule pour lequel la réception a été sollicitée. Les indications se rapportent à un véhicule doté de l'équipement de série en Allemagne. Les écarts tiennent compte des différences de dimensions au niveau des jantes et des pneumatiques choisis et peuvent varier pendant la configuration. Les chiffres sont d'ores et déjà calculés sur la base de la nouvelle procédure WLTP et recalculés sur la base du cycle NEDC à des fins de comparaison.





BMW Série 8 Gran Coupé dans la teinte de carrosserie BMW Individual Aventurine Red métallisée présentée avec options.



Ce document présente le descriptif des versions, équipements et possibilités de configuration des véhicules (dotation d'équipements de série ou options) tels qu'ils sont commercialisés par BMW France en France. Dans d'autres pays membres de l'Union européenne, les versions, équipements et possibilités de configuration des véhicules (dotation d'équipements de série ou options) proposés peuvent être différents.

Les modèles photographiés dans ce document peuvent présenter des équipements ou accessoires qui ne sont pas commercialisés par BMW France en France ou qui sont disponibles moyennant un supplément de prix.

Les prix et spécifications mentionnés dans le présent document sont modifiables à tout moment et sans préavis. Veuillez consulter votre Concessionnaire BMW local. Il se fera un plaisir de vous renseigner sur les versions spécifiques à votre pays.

Document non contractuel.

THE 8 - BMW Série 8 Coupé, BMW Série 8 Cabriolet, BMW Série 8 Gran Coupé
Février 2020.