



Le plaisir
de conduire

THE X6



TARIFS AU 01/03/2020.



NOUVELLE BMW X6.

UN POUVOIR D'ATTRACTION MASSIF.

BMW X6 M50i dans la teinte de carrosserie "Manhattan" présentée avec options

A detailed view of the front interior of a BMW X6. The image shows the leather-upholstered steering wheel with the BMW logo, the instrument cluster with a digital display, and the large central infotainment screen. The center console features a gear shifter and handbrake. The interior is illuminated with warm ambient lighting, and the dashboard and door panels are finished with dark wood trim. The text "NOUVELLE BMW X6. SPORT ET CONFORT. FAUT-IL CHOISIR ?" is overlaid in white at the bottom left.

NOUVELLE BMW X6.

SPORT ET CONFORT. FAUT-IL CHOISIR ?

NOUVELLE BMW X6.

BMW X6 M50i dans la teinte de carrosserie "Manhattan" présentée avec options

SOMMAIRE.

MOTORISATIONS DISPONIBLES	8
ÉQUIPEMENTS DE SÉRIE	12
CHOISISSEZ VOTRE FINITION	18
TARIFS ET LOYERS	22
ÉQUIPEMENTS OPTIONNELS	24
NUANCIERS	
PEINTURES	35
SELLERIES ET INSERTS DÉCORATIFS	36
JANTES ET PNEUMATIQUES	38
ACCESSOIRES D'ORIGINE	39
FORFAITS SERVICES	40
CARACTÉRISTIQUES TECHNIQUES	42

SUIVEZ-NOUS.



@BMWFrance



@BMWFrance



@bmwfrance



LES MOTORISATIONS DISPONIBLES.

NOUVELLE BMW X6

ESSENCE	Puissance	Moteur	Couple Nm	Consommation Cycle mixte (l/100 km)	Emission CO ₂ (g/km) selon la norme WLTP	Accélération 0–100 km/h
X6 xDrive40i	340 ch	6 cyl.	450	9,9 - 11,2	225 - 255	5,5 s
X6 M50i	530 ch	8 cyl.	750	12,0 - 13,0	272 - 295	4,3 s
DIESEL						
X6 xDrive30d	265 ch	6 cyl.	620	7,5 - 8,3	196 - 217	6,5 s
X6 xDrive40d	340 ch	6 cyl.	700	7,1 - 8,3	187 - 217	5,5 s
X6 M50d	400 ch	6 cyl.	760	8,2 - 9,0	216 - 235	5,2 s

BMW X6 M50d dans la teinte de carrosserie “Artikgrau” présentée avec options

PLUS AGILE, PLUS RAPIDE, PLUS SOBRE.

Essence ou Diesel, tous les modèles BMW X6 sont équipés de moteurs **BMW TwinPower Turbo** combinant dynamisme et efficacité grâce à des systèmes d’injection de pointe, une gestion variable de la puissance et une technologie de suralimentation maîtrisée.

Ces moteurs, inspirés par la technologie **BMW EfficientDynamics**, permettent un déploiement de puissance et des réponses spontanées dès les bas régimes, tout en se montrant sobres et peu polluants.

BMW EfficientDynamics rassemble un ensemble de technologies influant sur la motorisation, la conception générale de la voiture et la gestion intelligente de l’énergie.

Depuis 2000, ces technologies ont permis à BMW de réduire de 33 % les émissions de CO₂ de sa flotte.

La conception **BMW EfficientLightWeight** met en œuvre des matériaux high-tech ultra-légers comme l’aluminium et le carbone avec, à la clé, plus de dynamisme conjugué à un gain de stabilité, de sécurité et de confort.

La technologie 4 roues motrices exclusive BMW xDrive répartit en continu le couple moteur sur les roues avant et arrière. Vous gagnez en motricité et en sécurité, avec réduction du sous-virage et du survirage.

Le Contrôle de la Transmission intervient en courbe pour transmettre davantage de couple aux roues extérieures au virage qu’aux roues intérieures et ralentir ces dernières. Résultat : une sécurité et un comportement dynamique améliorés.

Les systèmes de régulation du comportement dynamique vous assistent dans les situations délicates : l’**ABS** permet de conserver la manœuvrabilité de la voiture en cas de freinage d’urgence. **Le système anti-patinage DSC** (Contrôle Dynamique de la Stabilité) évite les pertes d’adhérence en freinant individuellement les roues.

ELLE S’ADAPTE À VOTRE STYLE DE CONDUITE.

En option, vous pouvez adapter la suspension de votre véhicule à votre style de conduite :

Les suspensions SelectDrive¹ permettent de sélectionner son mode de conduite : mode ECO PRO, COMFORT, SPORT.

Les suspensions DirectDrive¹ avec abaissement d’environ 10 mm se caractérisent par une configuration sportive des trains roulants avec des ressorts de suspension plus courts et des amortisseurs plus fermes.



BMW X6 M Sport dans la teinte de carrosserie “Riversideblau” présentée avec options.

1. MOTORISATIONS

MUSCLÉES. AGILES.



ZOOM SUR LES BMW
X6 M50d ET X6 M50i.

Quand le luxe et la générosité des espaces intérieurs se combinent à la puissance, le voyage devient un plaisir pur et sans partage. Avec leur kit aérodynamique M et leurs équipements exclusifs en “Cerium Grey”, les BMW X6 M50d et X6 M50i assument sans compromis leur nature profondément sportive.



BMW X6 M50d.

400
CH

5.2
SEC 0-100 KM/H

8,2-9,0
L/100KM

BMW X6 M50i.

530
CH

4.3
SEC 0-100 KM/H

12,0-13,0
L/100KM

LES ÉQUIPEMENTS SPÉCIFIQUES.

Design.

- Baguettes de seuil de porte avec l'inscription M50d/M50i à l'avant illuminées
- Ciel de pavillon “Anthrazit”
- Inserts décoratifs en Aluminium Tetragon
- Jantes en alliage léger 21” style 741 M à rayons en Y bicolores avec pneumatiques mixtes / RSC
- Kit aérodynamique M
- Sellerie Cuir “Vernasca”
- Shadow Line brillant BMW Individual
- Sortie d'échappement double (une de chaque côté) en finition Cerium Grey
- Volant M gainé cuir

Confort et Fonctionnalités.

- Différentiel autobloquant M Sport
- Echappement M Sport
- Freins M Sport
- Pneumatiques Runflat permettant le roulage à plat
- Rétroviseurs extérieurs en Cerium Grey à réglages électriques et dégivrants, miroir asphérique côté conducteur, rappels de clignotants intégrés
- Suspensions SelectDrive M
- Système Hi-Fi



2. ÉQUIPEMENTS DE SÉRIE.

LES ÉQUIPEMENTS DE SÉRIE.

Les équipements suivants sont inclus dans la finition Lounge, correspondant à la finition de série des modèles BMW X6.

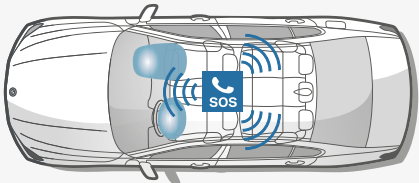
DESIGN.

- Arches des roues noir grainé
- Barres des volets d'air pilotés en noir brillant
- Entourage des vitres en aluminium satiné
- Feux arrière à LED
- Grille de calandre chromée en une seule pièce
- Insert de côté en noir grainé
- Inserts décoratifs en Aluminium "Mesheffect" foncé
- Jantes en alliage léger 19" style 734 à rayons en V
- Planche de bord en Sensatec
- Sellerie Cuir "Vernasca" perforée
- Seuils de portes illuminés avec inscription "BMW" à l'avant et à l'arrière
- Sortie d'échappement double (une de chaque côté), chromée
- Soubassement avant et arrière noir grainé



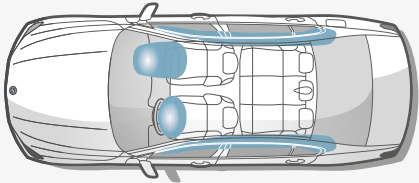
SÉCURITÉ ET DYNAMISME.

- ABS, y compris assistant de freinage d'urgence
- Airbags conducteur et passager avant
- Airbags de tête pour la 1^{ère} et la 2^{ème} rangée
- Airbag genoux
- Airbags latéraux conducteur et passager avant
- Airbag passager avant déconnectable
- Alarme antivol
- Appel d'Urgence Intelligent et Appel d'urgence légal (durée de vie de la voiture)
- Attention Assist : signale la perte de vigilance du conducteur
- Ceinture de sécurité 3 points
- Contrôle Dynamique de la Traction DTC et Contrôle Dynamique de Stabilité DSC
- Écrous de roues antivol
- Feux de stop dynamiques clignotants
- Fixation ISOFIX aux places latérales arrières
- Freins à disques ventilés à l'avant et à l'arrière
- Mesure individuelle de pression des pneumatiques
- Technologie 4 roues motrices intelligente xDrive
- Triangle de présignalisation avec kit de premiers secours



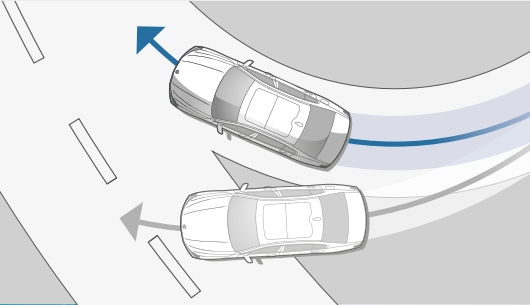
L'Appel d'Urgence Intelligent

établit un contact automatique avec le centre de secours le plus proche via le Centre d'Appel BMW, sans nécessiter un téléphone portable à bord. Outre la position du véhicule, le système transmet des informations sur la gravité de l'accident. L'Appel d'Urgence Intelligent peut aussi être déclenché manuellement, par exemple pour porter assistance à d'autres usagers de la route.



Les airbags de tête

des première et deuxième rangées de sièges complètent le système d'airbags de la voiture. Avec une toile de protection contre les éclats de verre, ils forment, le long de la surface vitrée, un système efficace de protection de la tête et qui protège également les passagers arrière en cas de collision latérale.



Le Contrôle de la Transmission

intervient en courbe via la gestion moteur en transmettant davantage de couple aux roues extérieures au virage qu'aux roues intérieures, ce qui a pour effet de ralentir ces dernières. La voiture s'inscrit ainsi de manière optimale dans le virage. Résultat : une sécurité et un comportement dynamique améliorés.

2. ÉQUIPEMENTS DE SÉRIE.

LES ÉQUIPEMENTS DE SÉRIE.

CONFORT ET FONCTIONNALITÉS

- Accoudoir central arrière avec 2 portes boissons et un compartiment de rangement
 - Accoudoir dans la console centrale et dans les portes avant et arrière
 - Apps Véhicule : météo, actualités, recherche en ligne d'adresses, infos parking, prix carburants...) (3 ans)
 - Appuis-tête pour tous les sièges
 - Aumonières au dos des sièges avant
 - Autoradio BMW Professional 6 haut parleurs 100W, 7 touches de favoris programmables et "Controller" iDrive avec touches de raccourci, Tuner RDS , info-route.
 - Banquette arrière rabattable 40/20/40
 - BMW Connected+ : gestion des déplacements en combinaison avec l'app BMW Connected (3 ans)
 - BMW Live Cockpit Navigation Pro avec BMW Intelligent Personal Assistant
 - Bouton de démarrage Start/Stop sans manipuler la clé
 - Buses de lave-glace chauffantes
 - Clés radiocommandées à mémorisation automatique des réglages "Personal Profile"
 - Climatisation automatique 3 zones
- Colonne de direction réglable en hauteur et profondeur électriquement
 - Connection USB type A (zone des porte boissons)
 - Connection USB type C (dans l'accoudoir central avant)
 - Détecteur de pluie et allumage automatique des projecteurs
 - Éclairage d'accueil
 - Éclairage d'ambiance
 - Feux de route anti-éblouissement
 - Fonction "Follow me Home"
 - Hayon électrique
 - Kit éclairage
 - Kit rangement :
 - boîte à gants
 - bac de rangement dans les portes avant et arrière (une bouteille de 1L peut y prendre place)
 - rangement avec couvercle dans la console centrale
 - rangement devant les porte-boissons
 - Dans le compartiment à bagages :
 - cache bagages
 - crochets d'arrimage à droite et à gauche
- Lève-vitres avant et arrière électriques avec commande par impulsion et sécurité enfants
 - Limiteur et régulateur de vitesse avec maintien de la vitesse en descente
 - Notice d'utilisation de la voiture intégrée et carnet d'entretien électronique avec BMW Service History
 - Pack Advanced Full LED
 - Pack Connected Pro
 - Park Assist
 - Porte-boissons à l'avant (x2)
 - Prise 12V (2 dans la planche de bord / console centrale et 1 dans le compartiment à bagage)
 - Projecteurs avant à LED
 - Protection contre les impacts latéraux
 - Radars de stationnement avant et arrière PDC
 - Rétroviseurs extérieurs couleur carrosserie à réglages électriques et dégivrants, miroir asphérique côté conducteur, rappels de clignotants intégrés
 - Rétroviseurs extérieurs rabattables électriquement, rétroviseurs intérieur et extérieur (côté conducteur) électrochromes
- Sélecteur de mode de conduite
4 modes : ECO PRO, Comfort, Sport, Adaptive
 - Services Après-vente connectés BMW Teleservices (durée de vie de la voiture)
 - Siège avant conducteur électrique à mémoires
 - Sièges Advanced pour conducteur et passager avant
 - Tapis de sol en velours
 - Tuner radio numérique DAB
 - Vitres avec protection contre la chaleur et le soleil
 - Volant Sport gainé cuir





VOS SERVICES CONNECTÉS.

PACK CONNECTED PRO.

Mieux connecté. Encore plus libre.

Fonctions à distance (3 ans)

- Commande à distance du véhicule : verrouillage, déverrouillage, appel de phare, klaxon, ventilation de l'habitacle.
- Envoi d'adresses de destination au véhicule via l'application BMW Connected.
- Affichage sur la carte du smartphone de l'emplacement du véhicule en stationnement.

Remote 3D View (Vue 3D à distance) (3 ans) (uniquement en combinaison avec l'option "Park Assist Plus")

- Permet l'observation de l'environnement immédiat du véhicule via l'application smartphone BMW Connected . La photo peut être récupérée sur le smartphone sous une représentation 3D.

Conciergerie (3 ans)

- Service permettant d'obtenir des renseignements, numéros de téléphone ou des adresses de points d'intérêts et de les recevoir directement dans le système de navigation (restaurants, hôtels...).
- Disponible 24h/24, 7 jours/7, réponse en français même si appel émis depuis l'étranger (sans surcoût).
- Réservation possible de chambres d'hôtel.

Trafic en Temps Réel (RTTI) (3 ans)

- Informations routières en temps réel sur les autoroutes, les routes et les axes urbains principaux et les itinéraires alternatifs.
- Affichage d'avertissements de danger tels que les accidents, les véhicules en panne et les intempéries.
- Utilisation des historiques des conditions de circulation pour proposer des itinéraires alternatifs adaptés aux heures de pointe.
- Fonctionnalité OSPI : affichage des probabilités de trouver une place de stationnement (à Paris, Lyon, Marseille, Toulouse, Nice, Nantes).

Préparation Apple CarPlay (illimitée)

- Affichage adapté sur la partie gauche de l'écran central de la voiture des applications suivantes de l'iPhone : Plans (navigation), Google Maps, Waze, Coyote, Téléphone, Messages, Musique, WhatsApp, Podcasts, iBooks, Spotify, Stitcher, Audible. La compatibilité future avec d'autres applications dépend uniquement de Apple.
- Nécessite un iPhone 5 ou modèle ultérieur avec iOS version 9.3 ou supérieure. (version iOS 12 nécessaire pour Google Maps et Waze) Remarque : Le fonctionnement des applications nécessitent des transferts de données qui seront décomptés du forfait data du client souscrit auprès de son opérateur de téléphonie mobile. Un surcoût à l'usage est donc possible, en particulier à l'étranger.

• Connected Music (3 ans) :

Apporte des millions de chansons dans votre BMW par le biais de la carte SIM intégrée (données illimitées + itinérance dans les pays avec Online Entertainment). Le mode en ligne permet de télécharger des chansons et de les stocker sur le disque dur du véhicule. Connected Music nécessite un compte premium Deezer, Napster ou Spotify. Ce compte peut également être utilisé sur d'autres appareils (smartphone, tablette, PC, etc.). Pour les clients ne disposant pas d'un compte Deezer, Napster ou Spotify, BMW Music est proposé à l'essai pour une période de 3 mois, puis vous pouvez souscrire à BMW Music sur le ConnectedDrive Store, (89€/an) pour accéder à plus de 60 millions de titres, via l'interface Napster depuis votre BMW..

Services proposés à l'essai pendant 3 mois :

- **BMW Music**
(précédemment Musique à la demande "Online Entertainment")
Une prolongation des services est possible à la carte ou sous forme de packs sur le BMW ConnectedDrive Store www.bmw-connecteddrive.fr

BMW LIVE COCKPIT NAVIGATION PRO.

Votre plateforme de services connectés pour plus de confort, de détente et de simplicité

- Instrumentation numérique de 12,3" et haute résolution (1920x1080 pixels)
- Combiné d'affichage central de 10,25" avec fonction d'écran partagé
- Système d'exploitation BMW iOS 7.0 avec affichage des informations en temps réel. Système supporté par un disque dur incluant une mémoire de 20 Go (par exemple pour les fichiers audio); tuner quadruple, RDS
- Plusieurs possibilités de commander le système :
 - par la voix via BMW Intelligent Personal Assistant
 - par commande vocale, boutons de raccourcis, contrôleur iDrive, combiné d'affichage ou commande gestuelle
- Navigation avec image du cours actuel de la route, pointeur flèche, affichage de la carte avec vue vers le nord, vers le haut et en perspective, repères 3D, Micro City Models, texte libre, rechercher des adresses et des destinations spéciales, instructions de guidage de destination avec fonction zoom automatique
- 2 connexions USB pour charger les smartphones et tablettes et transfert de données (par exemple, lecteurs multimédia), Interface Bluetooth / WiFi pour une connexion sans fil des terminaux mobiles (par exemple Bluetooth audio streaming) et la préparation du hotspot WiFi (utilisation de la carte SIM installée dans le véhicule)

- Connectivité 4G LTE : carte SIM câblée avec Réseau 4G dans le véhicule; Appel d'urgence intelligent, Téléservices, services en ligne (météo, actualités) ainsi que les ConnectedDrive Services
- Mise à jour pour les données de carte de navigation Over the Air (OtA): 3 ans de mise à jour automatique de la carte gratuitement jusqu'à 4 fois par an via BMW ConnectedDrive

BMW Intelligent Personal Assistant

- Le nouvel assistant personnel commandé par la voix (via l'instruction "Hey BMW"), pour aider le conducteur tout au long de son parcours : par exemple, différents réglages du véhicule tels que la climatisation, les statuts de la voiture, le fonctionnement du véhicule, des informations sur BMW, sur la météo ...
- Fonctionne avec un système d'intelligence artificielle apprenant les préférences du conducteur.





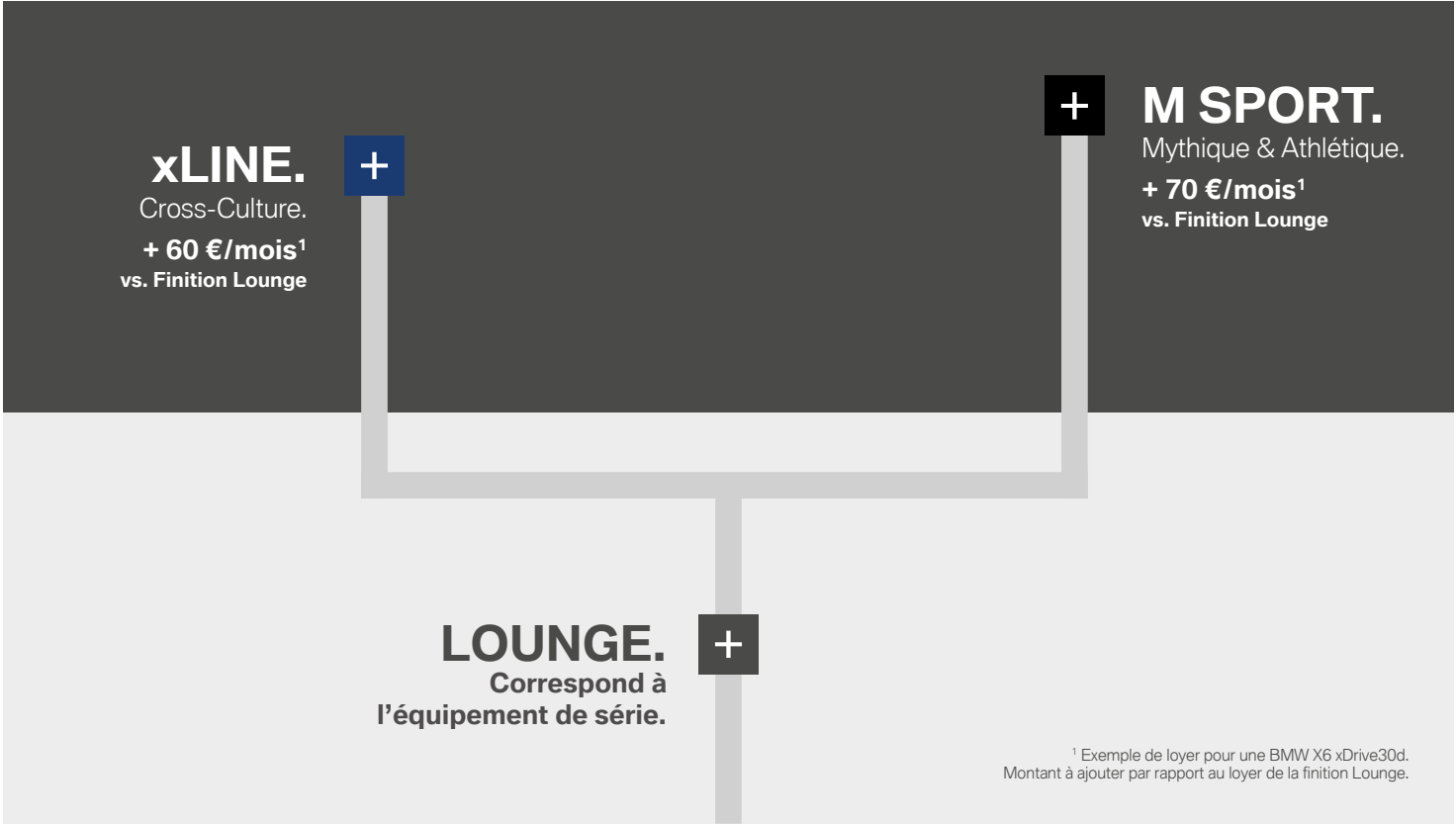
CHOISISSEZ
VOTRE FINITION.

3 FINITIONS : VUE D'ENSEMBLE.

3 finitions différentes vous sont proposées.
Chacune vous permet de typer votre BMW à votre image et à votre goût au travers d'éléments de design, mais aussi de confort et de fonctionnalités.

Le schéma ci-dessous vous permet de repérer comment se positionnent chacune des 3 finitions :

- La finition LOUNGE est la finition de série sur la BMW X6.
- Les 2 finitions xLINE et M SPORT sont largement personnalisées par de nombreux éléments de design et de fonctionnalités.



Pour aller plus loin dans la personnalisation de votre BMW, vous pouvez choisir de nombreux équipements optionnels. Retrouvez les 4 packs que nous vous proposons et quelques options particulièrement innovantes à partir de la page 22 :

- + Pack Innovation.**
Le must des technologies innovantes.
- + Pack Évasion.**
En voyage. En famille.
- + Pack Confort.**
Votre BMW vous réserve le meilleur accueil.
- + Pack Hiver.**
Affrontez l'hiver en toute sérénité.
- + Pack Première Classe.**
Roulez surclassé.

3. FINITIONS.

■ FINITION xLINE.

En plus des éléments de la Finition Lounge :

- Aluminium Line satiné BMW Individual
- Connectivité avancée avec recharge sans fil par induction
- Hotspot WiFi
- Ligne xLine
- Jantes en alliage 20" style 738 bicolores à rayons en V
- Pack Confort
 - Accès confort
 - Sièges Advanced Confort
 - Pack chauffage intégral avant
- Rails de toit en aluminium



BMW X6 xLine dans la teinte de carrosserie métallisée "Flamencorot" (disponible ultérieurement) présentée avec options

■ FINITION M SPORT.

En plus des éléments de la Finition Lounge :

- Calandre illuminée BMW Iconic
- Ciel de pavillon anthracite
- Connectivité avancée avec recharge sans fil par induction
- Échappement M Sport
- Freins M Sport
- Hotspot WiFi
- Inserts décoratifs en Aluminium Tetrakon
- Jantes en alliage 20" style 740 M à rayons en étoile bicolores avec pneumatiques mixtes / RSC
- Ligne M Sport
- Pack aérodynamique M
- Shadow Line brillant
- Suspensions SelectDrive M
- Volant M gainé cuir



BMW X6 M Sport dans la teinte de carrosserie "Riversideblau" présentée avec options.





TARIFS ET LOYERS.

NOUVELLE BMW X6.

NOUVELLE BMW X6.

	Puissance	Puissance fiscale	Emission CO ₂ (g/km) selon le norme WLTP*	Malus*	Lounge	xLine	M Sport	X6 M50i X6 M50d
ESSENCE								
X6 xDrive40i	340 ch	22 CV	225 - 255	20 000 €	81 150 € 1 115 €/mois**	86 350 € 1 185 €/mois**	87 200 € 1 195 €/mois**	-
X6 M50i	530 ch	44 CV	272 - 295	20 000 €	-	-	-	101 800 € 1 400 €/mois**
DIESEL								
X6 xDrive30d	265 ch	16 CV	196 - 217	10 011 € - 20 000 €	79 250 € 950 €/mois**	84 450 € 1 010 €/mois**	85 300 € 1 020 €/mois**	-
X6 xDrive40d	340 ch	22 CV	187 - 217	6 375 € - 20 000 €	85 000 € 1 015 €/mois**	90 200 € 1 075 €/mois**	91 050 € 1 085 €/mois**	
X6 M50d	400 ch	28 CV	216 - 235	20 000 €	-	-	-	103 750 € 1 240 €/mois**

* Les valeurs d'émission de CO₂ selon la norme WLTP figurant dans ce catalogue correspondent à des valeurs européennes. Renseignez-vous auprès de votre concessionnaire pour connaître les valeurs d'émission de CO₂ correspondant aux véhicules configurés pour le marché français et le montant du malus en résultant pour les modèles sur lesquels se porte votre intérêt.

** Offres de Location Longue Durée sur 36 mois, moyennant un premier loyer de 10% du prix client TTC (hors options).

Votre nouvelle BMW X6 xDrive30d Lounge à partir de 950 €/mois.

Avec majoration du premier loyer de 6 350 €.

Entretien hors pièces d'usure et extension de garantie inclus.

Exemple pour une BMW X6 xDrive30d. Location Longue Durée sur 36 mois et pour 40 000 km intégrant l'entretien et l'extension de garantie. 36 loyers linéaires : 945,09 €/mois, et avec majoration du premier loyer de 6 345,91 €.

Offre réservée aux particuliers, **valable pour toute commande d'une BMW X6 xDrive30d jusqu'au 31/03/2020** dans les concessions BMW participantes. Consommation en cycle mixte : **7,5 - 8,3 l/100 km**. CO₂ : **196-217 g/km** selon la norme européenne WLTP*. L'extérieur de ce véhicule comporte des équipements de série ou en option en fonction de la finition.

Sous réserve d'acceptation par BMW Financial Services - Département de BMW Finance - SNC au capital de 87 000 000 € RCS Versailles B 343 606 448 TVA FR 65 343 606 448. Courtier en Assurances immatriculé à l'ORIAS n°07 008 883 (www.orias.fr).

Les prix maximum conseillés, tels qu'ils figurent dans ce catalogue, comprennent le prix TTC du véhicule aux spécifications standard et les frais de préparation à la route du véhicule y compris les frais de transport et la fourniture des plaques d'immatriculation définitives. Les prix mentionnés dans le présent tarif ne concernent que les véhicules proposés à la vente par les Concessionnaires membres du réseau BMW Group France selon les spécifications propres au territoire français.



PERSONNALISEZ
VOTRE BMW.
LES ÉQUIPEMENTS OPTIONNELS.

BMW X6 M Sport dans la teinte de carrosserie métallisée “Ametrin” (disponible ultérieurement) présentée avec options

PACK INNOVATION.

Le meilleur de la technologie BMW.

Comprend les options :

- Calandre illuminée BMW Iconic
- BMW Display Key
- Park Assist Plus
- BMW Gesture Command
- Affichage tête haute HUD couleur
- Drive Assist Pro
- Laser BMW

Lounge	6 100 €
xLine	
M Sport	5 700 €
M50d / M50i	6 100 €



Projecteurs Laser BMW
En mode feux de route, les projecteurs Laser BMW portent jusqu'à 500 mètres, soit presque deux fois plus loin que des projecteurs traditionnels. Cette amélioration de la visibilité dans l'obscurité représente un gain très net de sécurité. La signature X bleue et l'inscription "BMW Laser" soulignent le haut niveau de technicité de la voiture.



Commande gestuelle BMW
Pour piloter certaines fonctions grâce à des mouvements précis de la main. Le système reconnaît ainsi les gestes “balayer” ou “montrer”, qui permettent notamment d'accepter ou rejeter un appel entrant, ou encore de régler le volume sonore en effectuant un mouvement rotatif avec l'index.



Avec les grilles de calandre illuminée BMW Iconic,
la BMW fascine tout particulièrement dans l'obscurité. Les grilles de calandre si caractéristiques de BMW sont illuminées par un éclairage à fibres optiques et LED.

5. ÉQUIPEMENTS OPTIONNELS.

PACK ÉVASION.

Le voyage en grand.

- Comprend les éléments ci-dessous :
- Toit ouvrant panoramique en verre
 - Stores pare-soleil mécaniques pour vitres latérales arrière
 - Pack compartiment à bagages
 - Travel & Comfort System (2 prises USB supplémentaires et préparation pour 2 supports multifonctions à l'arrière pour accueillir des tablettes, des cintres ou des tablettes aviation)



Le toit ouvrant panoramique en verre Sky Lounge crée une sensation d'espace généreux et dans l'obscurité, une atmosphère fascinante grâce au graphisme lumineux à LED.

Lounge	
xLine	2 800 €
M Sport	
M50d / M50i	2 800 €



Les stores pare-soleil Pour les vitres latérales arrière, se déroulant et s'enroulant manuellement, ils protègent du soleil et des regards indiscrets.

PACK HIVER.

Affrontez l'hiver en toute sérénité.

- Comprend les éléments ci-dessous :
- Pack chauffage intégral avant
 - Sièges avant et arrière chauffants
 - Chauffage auxiliaire
 - BMW Display key
 - Porte-boissons chauffant et réfrigérant

Lounge	2 450 €
xLine	1 800 €
M Sport	2 450 €
M50d / M50i	2 450 €
en relation avec Pack Innovation	2 200 €
en relation avec Pack Confort	1 800 €



Le pack chauffage intégral chauffe les sièges et les accoudoirs avant ainsi que le volant.



Les porte-boissons thermorégulés en console centrale, maintiennent les boissons au chaud ou au frais. L'éclairage d'ambiance signale la fonction activée, en bleu pour froid ou en rouge pour chaud.



Le chauffage des sièges chauffe l'assise et le dossier des sièges avant et des sièges arrière latéraux, la température étant réglable sur trois niveaux et séparément pour chaque siège.

PACK CONFORT.

Votre BMW vous réserve le meilleur accueil.

- Comprend les éléments ci-dessous :
- Accès confort
 - Sièges Advanced Confort
 - Pack chauffage intégral avant

Lounge	2 550 €
xLine	inclus
M Sport	2 550 €
M50d / M50i	2 550 €

L'Accès Confort permet d'ouvrir toutes les portes et de démarrer le véhicule sur pression d'un bouton sans avoir à sortir la clé de la poche. Le hayon peut être ouvert ou fermé sans contact, d'un bref mouvement du pied sous le bouclier arrière. La clé numérique Digital Key peut également être utilisée pour accéder au véhicule et le démarrer.



Les sièges Advanced Confort pour conducteur et passager avant sont dotés de réglages électriques afin de garantir une position assise optimale et de permettre d'arriver détendu à destination.



Le pack chauffage intégral avant chauffe les sièges et les accoudoirs avant ainsi que le volant, garantissant ainsi une sensation de chaleur agréable et un confort d'assise encore amélioré.

5. ÉQUIPEMENTS OPTIONNELS

DRIVE ASSIST PRO.

Un copilote attentif à votre sécurité.

Le Drive Assist Pro offre un maximum de confort et de sécurité dans les situations monotones ou de mauvaise visibilité : embouteillages, circulation dense ou longs trajets en ville, à la campagne ou sur autoroute, aux intersections.

Comprend les fonctionnalités ci-dessous :

Régulateur de vitesse actif ACC+

Le régulateur de vitesse actif ACC+ avec fonction Stop&Go, Protection active des piétons et des cyclistes et Système anti-collision à basse vitesse, adapte la vitesse programmée, entre 0 et 210 km/h, à la distance de sécurité par rapport au véhicule précédent.

Assistant de limitation de vitesse

Adapte automatiquement la vitesse aux limitations détectées par l'indicateur de limitation de vitesse, avec indicateur d'interdiction de dépassement proactif.

Assistant directionnel

L'Assistant directionnel et de contrôle de la trajectoire, avec assistance dans les goulots d'étranglement, aide le conducteur à maintenir la BMW sur sa voie par des actions correctrices sur la direction.

Assistant de maintien de voie

Avec protection active anti-collision latérale, il aide le conducteur à éviter les collisions dans une circulation dense en neutralisant ou corrigeant un changement de voie ou une sortie de voie involontaire, ou à éviter une collision latérale avec un autre véhicule en intervenant sur la direction. En cas de besoin, le Système anti-collision réagit en émettant des alertes de plus en plus rapprochées et en freinant le véhicule.

Les bénéfices en un coup d'œil :

- Assistance pratique en cas de situation de conduite monotone ou manquant de visibilité
- Évite les franchissements involontaires de lignes de délimitation de voie
- Maintien automatique de la vitesse programmée et de la distance de sécurité par rapport au véhicule précédent
- Guidage au centre de la voie et augmentation du confort grâce à l'assistance directionnelle intensifiée
- Degré d'automatisation plus élevé grâce à l'Avertissement de danger connecté, prise en compte automatique des limitations de vitesse

Lounge	
xLine	3 050 €
M Sport	
M50d / M50i	3 050 €
en relation avec Pack Innovation	inclus



PACK PREMIÈRE CLASSE.

Roulez surclassé.

Comprend les éléments ci-dessous :

- Fermeture assistée des portes Soft Close
- Toit ouvrant panoramique en verre “Sky Lounge”
- Sièges avant à ventilation active
- Application en verre “CraftedClarity”
- Sièges avant massants
- Climatisation automatique 4 zones
- Système Hi-Fi Harman Kardon
- Sellerie Tout-Cuir “Merino” BMW Individual



Les applications en verre CraftedClarity

Pour valoriser l'habitacle tant sur le plan visuel que tactile, des finitions en cristal de grande qualité sur le levier sélecteur, sont appliquées sur le bouton de réglage du volume, le “Controller” iDrive et le bouton Start/Stop.



La fonction de massage intégrée aux sièges avant améliore le bien-être physique en stimulant ou en détendant les muscles de façon ciblée.

Lounge	
xLine	7 900 €
M Sport	
M50d / M50i	7 500 €
en relation avec Pack Evasion	6 200 €



La climatisation automatique 4 zones inclut des fonctionnalités étendues en plus des fonctionnalités de la climatisation automatique 2 zones ainsi que deux aérateurs sur les montants centraux. Par ailleurs, les passagers arrière bénéficient d'un réglage individuel via une commande séparée avec affichage.



La partie supérieure de la planche de bord BMW Individual est revêtue de cuir Walknappa noir. Avec sa finition haut de gamme, elle renforce le caractère luxueux de l'habitacle.

5. ÉQUIPEMENTS OPTIONNELS.

CALANDRE ILLUMINÉE
BMW ICONIC.

Les grilles de calandre illuminée BMW Iconic ajoutent une touche esthétique fascinante. Un éclairage innovant associant fibres optiques et LED présente la voiture dans une fascinante mise en scène blanche lorsqu'elle roule ou à l'ouverture/la fermeture des portes.

Lounge	550 €
xLine	
M Sport	
M50d / M50i	
en relation avec Pack Innovation	inclus



CROCHET D'ATTELAGE.

Escamotable électriquement, via un interrupteur dans le coffre à bagages, le crochet se rabat sous la jupe arrière et reste invisible lorsque la voiture roule sans remorque. Le système de stabilisation détecte les roulis dangereux et stabilise l'attelage via le contrôle dynamique de la stabilité DSC. Le poids remorquable varie en fonction de la motorisation (jusqu'à 3 500 kg).

Lounge	1 250 €
xLine	
M Sport	
M50d / M50i	1 250 €



PACK xOFFROAD.

Quatre modes de conduite Offroad pour adapter la transmission intégrale xDrive encore plus précisément au terrain traversé : xSand (sable), xRocks (rochers), xGravel (gravillons) et xSnow (neige). Blocage de différentiel mécanique à pilotage électronique. Application tout terrain du système xDrive et de la boîte de vitesses. Tôle de protection inférieure à l'avant. Interface spécifique dans le BMW Live Cockpit Navigation Pro.

Lounge	3 000 €
xLine	
M Sport	
M50d / M50i	Indisponible



ACCÈS CONFORT.

L'accès Confort permet d'ouvrir toutes les portes et de démarrer le véhicule sur pression d'un bouton sans avoir à sortir la clé de la poche. Le hayon peut être ouvert ou fermé sans contact, d'un bref mouvement du pied sous le bouclier arrière. La clé numérique Digital Key peut également être utilisée pour accéder au véhicule et le démarrer.



Lounge	950 €
xLine	inclus
M Sport	950 €
M50d / M50i	950 €
en relation avec Pack Confort	inclus

STATION
MULTIMÉDIA ARRIÈRE.

Comprend deux grands tactiles écrans HD 10,2" ajustables en inclinaison. Le lecteur Blu-ray supplémentaire permet de visionner 2 films différents. Donne accès aux fonctions de divertissement du véhicule : télévision, Internet, utiliser les Services BMW ConnectedDrive (requiert un contrat de téléphonie mobile actif), raccorder des lecteurs MP3, des consoles de jeux... Son diffusé par les haut-parleurs de la voiture ou par des casques (également sans câble). Les passagers arrière peuvent utiliser les fonctions du système de navigation embarqué, indépendamment du conducteur. Le système offre une entrée numérique HDMI et un courant de charge USB.

Lounge	2 700 €
xLine	
M Sport	
M50d / M50i	2 700 €



5. ÉQUIPEMENTS OPTIONNELS.

PORTE-BOISSONS CHAUFFANT ET RÉFRIGÉRANT.

Les porte-boissons thermorégulés peuvent, indépendamment l'un de l'autre, maintenir les boissons au chaud ou au frais. Le réchauffement ou le refroidissement de la boisson s'activent par des boutons placés de part et d'autre des porte-boissons. L'éclairage d'ambiance indique que les boissons sont en train d'être réchauffées (couleur rouge) ou refroidies (couleur bleue).



Lounge	
xLine	300 €
M Sport	
M50d / M50i	300 €
en relation avec Pack Hiver	inclus

SYSTÈME HI-FI BOWERS & WILKINS SURROUND SOUND SYSTEM.

Délivre un son exceptionnel de qualité studio. Le positionnement soigneusement étudié des haut-parleurs garantit à chaque occupant un plaisir d'écoute extraordinaire, avec 20 haut-parleurs d'une puissance totale de 1 500 W. Les deux tweeters sont réalisés en pur diamant synthétique pour une restitution idéale es signaux haute fréquence. La technologie Nautilus™ crée une image sonore tridimensionnelle, ainsi que les médiums à technologie Aramid Fibre® et les caissons de basse à technologie Rohacell®. Les haut-parleurs montés dans le ciel de pavillon procurent un son ambiophonique de qualité supérieure.



Lounge	
xLine	5 550 €
M Sport	
M50d / M50i	5 050 €
en relation avec Pack Première Classe	5 050 €

TOIT OUVRANT PANORAMIQUE EN VERRE “SKY LOUNGE”.

Le toit panoramique en verre Sky Lounge permet aux passagers de profiter, de jour comme de nuit, d'une sensation d'espace généreux et ouvert. En cas de fort ensoleillement, les stores électriques, à commande séparée, à l'avant et à l'arrière, assurent une agréable protection. Dans l'obscurité, un graphisme lumineux composé de plus de 15 000 éléments lumineux génère une ambiance agréable. Coulissant et entrebâillable à l'avant, le toit panoramique en verre offre une possibilité d'aération supplémentaire. Le déflecteur intégré à déploiement automatique protège du vent en conduite à ciel ouvert.



Lounge	
xLine	2 850 €
M Sport	
M50d / M50i	2 850 €
en relation avec Pack Evasion	1 150 €
en relation avec Pack Première Classe	inclus

SIÈGES ADVANCED CONFORT.

Pour garantir au conducteur et au passager avant un confort idéal sur les longs trajets, on peut ajuster la position longitudinale, la hauteur, l'inclinaison de l'assise et du dossier ainsi que sa largeur. Grâce à système de poches d'air ajustable en continu, la profondeur et l'inclinaison de l'assise ainsi que la hauteur et la profondeur de l'appui lombaire peuvent être réglées pour soulager la colonne vertébrale. Les appuis-tête actifs s'adaptent automatiquement aux réglages du siège pour protéger les occupants du coup du lapin. La fonction mémoires enregistre deux réglages personnalisés pour le siège conducteur, les rétroviseurs extérieurs et la colonne de direction.



Lounge	1 350 €
xLine	inclus
M Sport	1 350 €
M50d / M50i	1 350 €
en relation avec Pack Confort	inclus
en relation avec Pack Première Classe	inclus

HABILLEZ VOTRE BMW X6.

PEINTURES, SELLERIES, INSERTS, JANTES.

PEINTURES UNIES / DE SÉRIE



Unie Alpinweiss



Unie Schwarz

Adressez-vous à votre Concessionnaire BMW pour vous faire une idée plus précise des teintes proposées. Il se fera un plaisir de vous montrer des échantillons et de vous conseiller si vous avez des souhaits particuliers.

PEINTURES MÉTALLISÉES / EN OPTION



Métallisée Mineralweiss



Métallisée Saphirschwarz



Métallisée Manhattan



Métallisée Flamencorot



Métallisée Arktikgrau



Métallisée Sophistograu



Métallisée Tanzanitblau



Métallisée Ametrin



Métallisée Riversideblau




Métallisée Carbonschwarz

[Configurateur BMW] Grâce au configurateur, composez votre BMW à votre image. Vous pourrez accéder à toutes les teintes et équipements actuels. Plus d'informations sur www.bmw.fr/configurateur

[Nuancier] Le nuancier représenté ici vous donne un premier aperçu des teintes et des matériaux disponibles pour votre BMW. L'expérience ayant montré que certaines teintes d'Origine, tant pour la carrosserie et la sellerie que pour les inserts décoratifs sont difficiles à reproduire.

SELLERIES.

CUIR




■ Lounge

■ xLine

■ M Sport

Cuir Vernasca perforé Elfenbeinweiss¹




■ Lounge

■ xLine

■ M Sport

Cuir Vernasca perforé Coffee




■ Lounge

■ xLine

■ M Sport

Cuir Vernasca perforé Tacorarot




■ Lounge

■ xLine

■ M Sport


Cuir Vernasca perforé Schwarz



■ M Sport

Cuir Vernasca Schwarz
avec surpiqûres contrastantes Braun

CUIR BMW INDIVIDUAL




□ Lounge

□ xLine

□ M Sport

Cuir intégral “Merino” Elfenbeinweiss



□ Lounge


□ xLine

□ M Sport

Cuir intégral “Merino” Schwarz


■ Équipement de série.
□ Équipement optionnel.

INSERTS DÉCORATIFS.



■ M Sport

Aluminium Tatragon
souligné de chrome perlé




■ Lounge

■ xLine


■ M Sport

Aluminium Mesheffect
souligné de chrome perlé



□ M Sport

Fibre de Carbone
souligné de chrome perlé




□ Lounge

□ xLine

□ M Sport

Bois précieux “Fineline Stripe”
brun brillant¹
souligné de chrome perlé




□ Lounge

□ xLine

□ M Sport

Bois précieux de frêne grainé
brun métallisé brillant¹
souligné de chrome perlé

BMW INDIVIDUAL




□ Lounge

□ xLine

□ M Sport

Piano laqué noir¹
souligné de chrome perlé




□ Lounge

□ xLine

□ M Sport

Bois précieux “Fineline” noir
avec inserts en aluminium¹
souligné de chrome perlé

CIEL DE PAVILLON.



□ Lounge

□ xLine

□ M Sport

Ciel Anthrazit




□ Lounge

□ xLine

□ M Sport

Ciel Alcantara Anthrazit



□ Lounge

□ xLine

□ M Sport

Ciel Alcantara Elfenbeinweiss

¹ Disponibilité prévisionnelle 12/2019

JANTES ET PNEUMATIQUES OPTIONNELS.

Jantes 22"



Alliage léger 22" style 746 I à rayons en V BMW Individual avec pneumatiques mixtes 9,5 J x 22 / pneus 275/35 R 22
10,5 J x 22 / pneus 315/30 R 22

Alliage léger 22" style 742 M Jetblack à rayons doubles. Pneumatiques mixtes : 9,5 J x 22 / pneus 275/35 R 22
10,5 J x 22 / pneus 315/30 R 22

Alliage léger 22" style 747 M bicolores à rayons en V. Pneumatiques mixtes : 9,5 J x 22 / pneus 275/35 R 22
10,5 J x 22 / pneus 315/30 R 22

Jantes 22"



Alliage léger 22" style 742 M bicolores Jetblack à rayons doubles. Pneumatiques mixtes : 9,5 J x 22 / pneus 275/35 R 22
10,5 J x 22 / pneus 315/30 R 22

Alliage léger 21" style 741 M à rayons en Y bicolores avec pneumatiques mixtes 9,5 J x 21 / pneus 275/40 R 21
10,5 J x 21 / pneus 315/35 R 21

Alliage léger 21" style 744 à rayons en Y avec pneumatiques mixtes 9,5 J x 21 / pneus 275/40 R 21
10,5 J x 21 / pneus 315/35 R 21

Alliage léger 21" style 744 à rayons en Y bicolores avec pneumatiques mixtes 9,5 J x 21 / pneus 275/40 R 21
10,5 J x 21 / pneus 315/35 R 21

Jantes 20"



Alliage léger 20" style 736 à rayons en étoile avec pneumatiques mixtes 9 J x 20 / pneus 275/45 R 20
10,5 J x 20 / pneus 305/40 R 20

Alliage léger 20" style 738 bicolores à rayons en V avec pneumatiques mixtes : 9 J x 20 / pneus 275/45 R 20
10,5 J x 20 / pneus 305/40 R 20

Alliage léger 20" style 740 M à rayons en étoile bicolores avec pneumatiques mixtes : 9 J x 20 / pneus 275/45 R 20
10,5 J x 20 / pneus 305/40 R 20

Alliage léger 19" style 734 à rayons en V 9 J x 19 / pneus 265/50 R 19

ACCESSOIRES D'ORIGINE BMW.



Coffre de toit
compatible avec tous les systèmes de portage de toit BMW et disposent d'un système d'ouverture innovant avec verrouillage antivol central à trois points des deux côtés.
Il offre une capacité de 520 litres.



Centres de roues fixes
Le nouveau chapeau de moyeu fixe accroche le regard sur votre roue. Au lieu de tourner avec la roue, le logo BMW reste horizontal.



Support universel pour tablette avec étui de protection.
Se fixe sur le support intégré au dossier de siège pour maintenir une tablette de 7" à 11".
Inclinable et pivotant à 360°.



Tapis de coffre.
En matière robuste, antidérapant et hydrophobe, à bords hauts pour protéger le coffre à bagages de la saleté et de l'humidité.



Tapis de sol.
Robustes et de forme ajustée, ils protègent le bas de l'habitacle à l'avant et à l'arrière de l'humidité et de la saleté.



Jeu de roues été complètes M Performance
La jante en alliage léger 22" M Performance à rayons en étoile style 749 M associe la légèreté aux performances sportives et à un design extraordinaire. Grâce à un procédé de fabrication spécial, cette jante en alliage léger avec base de jante laminée est plus légère d'environ 1,0 kg qu'une jante moulée de style comparable pour la même dimension.



NOS FORFAITS SERVICE.

CONTRATS DE GARANTIE CONSTRUCTEUR ÉTENDUE ET D’ENTRETIEN BMW SERVICE.

Les contrats de Garantie Constructeur étendue et d’entretien BMW Service ont été conçus pour que la maintenance de votre BMW soit synonyme de confort et de sérénité. En souscrivant un contrat BMW Service, vous accédez à une gamme de services, d’opérations de maintenance et de réparations, pour une totale transparence des coûts d’entretien de votre véhicule.

Vous êtes ainsi certain que les opérations de maintenance de votre véhicule seront effectuées autant de fois que cela s’avère nécessaire sans frais additionnels, dans la limite des services inclus dans votre contrat d’entretien.

Parce que votre confort et votre plaisir de conduire sont nos priorités, nous vous proposons de choisir parmi 3 niveaux de contrats pour une durée et un kilométrage adaptés à l’utilisation de votre BMW.

Vous pouvez cumuler le contrat “BMW Repair Inclusive” (Garantie Constructeur étendue) avec les contrats “BMW Service Inclusive” ou “BMW Inclusive Plus” (Entretien et maintenance) pour obtenir une couverture complète.

* Extension de la garantie conventionnelle constructeur dans la limite de la durée supplémentaire souscrite (1 an, 2 ans ou 3 ans) ou de 200 000 km, premier des deux termes échu.

BMW Repair Inclusive. Contrat de garantie constructeur étendue.

- Votre garantie constructeur peut être étendue jusqu’à 5 ans en souscrivant ce contrat.
- Ce contrat doit être souscrit dans la limite de 3 mois après la première date d’immatriculation.

TARIF

Durée et kilométrage		Toutes motorisations
3 ans*	► 2 + 1 ans	520 €
4 ans*	► 2 + 2 ans	1 095 €
5 ans*	► 2 + 3 ans	2 115 €

BMW Service Inclusive. Contrat d’entretien.

PRESTATIONS INCLUSES

- Vidange huile moteur (appoint compris)
- Contrôles périodiques
- Remplacement filtre à air
- Remplacement filtre à carburant
- Remplacement bougies
- Vidange liquide de freins

TARIF

Durée et kilométrage	X6 xDrive40d X6 xDrive40i X6 M50i		X6 xDrive30d X6 M50d
3 ans ► 40 000 Km	565 €		700 €
3 ans ► 60 000 Km	1 095 €		1 225 €
3 ans ► 100 000 Km	1 515 €		1 620 €
4 ans ► 60 000 Km	1 130 €		1 300 €
4 ans ► 80 000 Km	1 515 €		1 515 €
4 ans ► 100 000 Km	1 620 €		1 645 €
4 ans ► 120 000 Km	2 150 €		2 440 €
5 ans ► 60 000 Km	1 260 €		1 345 €
5 ans ► 80 000 Km	1 660 €		1 705 €
5 ans ► 100 000 Km	1 720 €		1 920 €
6 ans ► 120 000 Km	2 415 €		2 485 €

BMW Service Inclusive Plus. Contrat d’entretien et de maintenance.

PRESTATIONS INCLUSES

En plus de celles du contrat d’entretien BMW Service Inclusive :

- Service freins AV (disques & plaquettes)
- Service freins AR (disques & plaquettes)
- Remplacement des pièces d’usure d’embrayage
- Remplacement des balais d’essuie-glaces
- Lavage intérieur / extérieur

TARIF

Durée et kilométrage	X6 xDrive40d X6 xDrive40i X6 M50i		X6 xDrive30d X6 M50d
3 ans ► 40 000 Km	1 505 €		2 065 €
3 ans ► 60 000 Km	2 395 €		2 695 €
3 ans ► 100 000 Km	4 400 €		4 640 €
4 ans ► 60 000 Km	2 455 €		3 475 €
4 ans ► 80 000 Km	3 640 €		3 685 €
4 ans ► 100 000 Km	4 605 €		4 725 €
4 ans ► 120 000 Km	5 595 €		6 270 €
5 ans ► 60 000 Km	2 660 €		3 835 €
5 ans ► 80 000 Km	3 785 €		4 060 €
5 ans ► 100 000 Km	4 680 €		4 845 €
6 ans ► 120 000 Km	6 015 €		6 770 €

8. CARACTÉRISTIQUES TECHNIQUES.

BMW X6		xDrive40i	M50i	xDrive30d	xDrive40d	M50d
Poids						
Poids à vide UE¹	kg	2130	2310	2185	2290	2335
Poids total admissible	kg	2800	2975	2860	2950	3010
Charge utile	kg	745	740	750	735	750
Poids remorquable autorisé non freiné²	kg	750	750	750	750	750
Poids remorquable autorisé freiné sur pente maxi de 12 % / pente maxi de 8 %²	kg	3500/3500	3500/3500	3500/3500	2700/2700	3500/3500
Capacité du compartiment à bagages	l	580 – 1530	580 – 1530	580 – 1530	580 – 1530	580 – 1530
Moteur BMW TwinPower Turbo						
Cylindres/soupapes		6/4	8/4	6/4	6/4	6/4
Cylindrée	cm³	2993	4395	2993	2993	2993
Puissance nominale/régime nominal	ch (kW)/ tr/min	340 (250)/ 5500-6500	530 (390)/ 5500-6000	265 (190)/ 4000	340 (250)/ 4000	400 (294)/ 4400
Couple maxi/régime	Nm/tr/min	450/1500-5200	750/1800-4600	620/2000-2500	700/1750-2250	760/2000-3000
Transmission						
Type de transmission		Transmission intégrale	Transmission intégrale	Transmission intégrale	Transmission intégrale	Transmission intégrale
Boîte de vitesses de série		Automatique 8 rapports	Automatique 8 rapports	Automatique 8 rapports	Automatique 8 rapports	Automatique 8 rapports
Performances						
Vitesse maximale	km/h	250³	250³	230	248	250³
Accélération 0 – 100 km/h	s	5,5	4,3	8,2	5,5	5,2
Consommation⁴,⁵ – Moteurs tous conformes à la norme Euro 6						
Cycle mixte	l/100 km	9,9 - 11,2	12,0 - 13,0	7,5 - 8,3	7,1 - 8,3	8,2 - 9,0
Norme antipollution (réception par type)		EU6d-temp	EU6d-temp	EU6d-temp	EU6d	EU6d-temp
Émissions de CO₂ en cycle mixte	g/km	225 - 255	272 - 295	196 - 217	187 - 217	216 - 235
Capacité du réservoir, env.	l	83	83	80	80	80
Jantes/pneumatiques						
Dimensions pneumatiques		265/50 R19 W	275/40 315/35 R21 Y	265/50 R19 W	265/50 R19 W	275/40 315/35 R21 Y
Dimensions jantes		9 J x 19	9,5/10,5 J x 21	9 J x 19	9 J x 19	9,5/10,5 J x 21
Matériau		Alliage léger	Alliage léger	Alliage léger	Alliage léger	Alliage léger

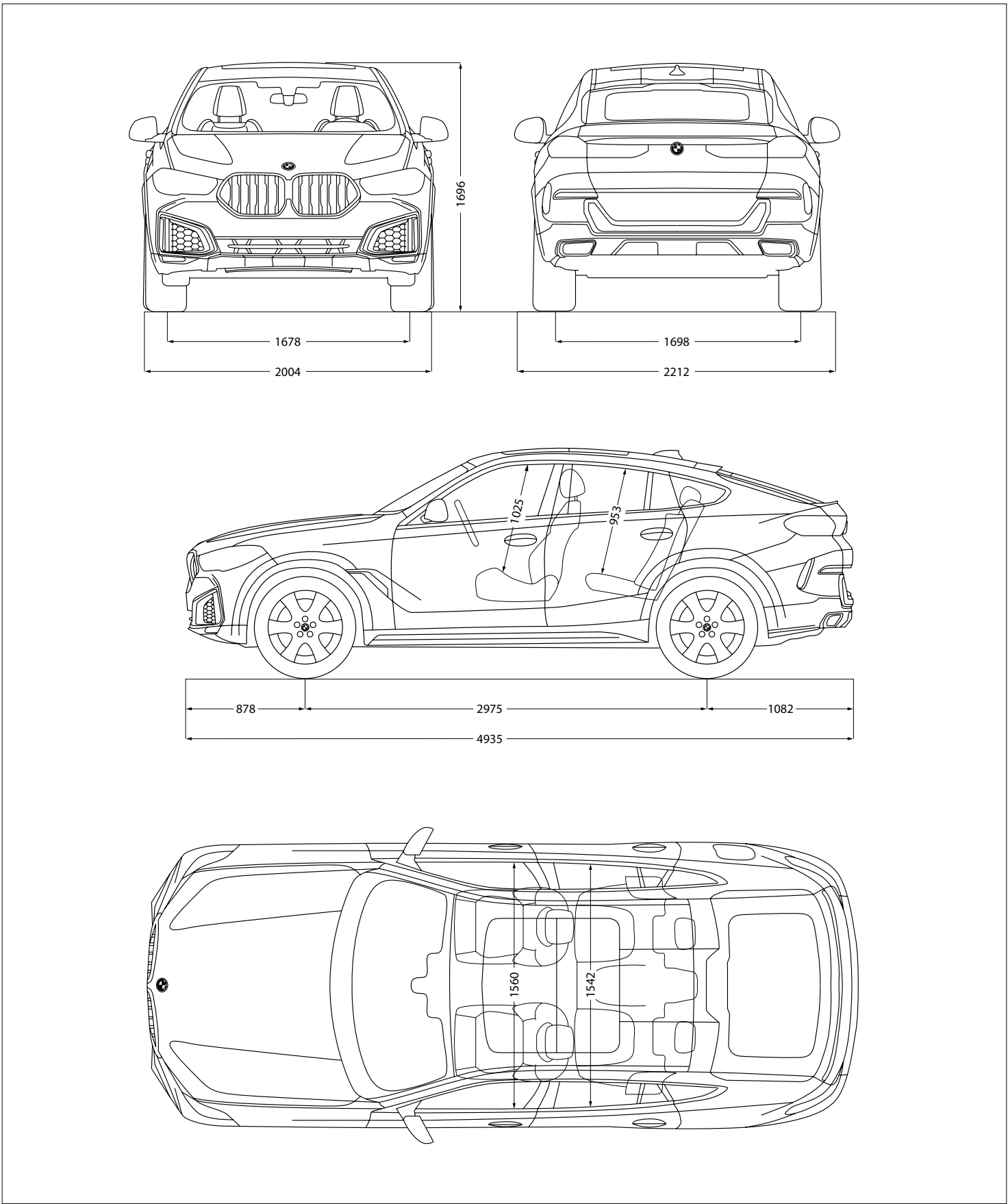
¹ Le poids à vide UE se rapporte à un véhicule avec l'équipement de série et sans équipement en option. Le poids à vide tient compte d'un réservoir rempli à 90 % et de 75 kg pour le conducteur. Les équipements en option peuvent modifier le poids du véhicule, la charge utile et la vitesse maximale en cas d'incidence sur l'aérodynamique.

² Le poids total effectif de l'attelage ne doit pas dépasser la charge remorquable maximale autorisée plus la charge au point d'attelage maximale autorisée.

³ Vitesse maximum électroniquement limitée.

⁴ Les valeurs de performance pour les moteurs essence se rapportent à un carburant de qualité RON 98. Les informations relatives à la consommation se rapportent au fonctionnement avec un carburant de référence conformément au règlement (CE) n° 715/2007. Les qualités de carburant sans plomb à 91 d'indice RON ou supérieur avec une teneur en éthanol maximale de 10 % (E10) sont autorisées. BMW recommande l'utilisation de supercarburant sans plomb à 95 d'indice RON.

⁵ Les valeurs de consommation de carburant, d'émissions de CO₂ indiquées ont été mesurées conformément au protocole de mesure Règlement (CE) n° 715/2007 sur le type de véhicule pour lequel la réception a été sollicitée. Les indications se rapportent à un véhicule doté de l'équipement de série en Allemagne. Les écarts tiennent compte des différences de dimensions au niveau des jantes et des pneumatiques choisis et peuvent varier pendant la configuration. Les chiffres sont d'ores et déjà calculés sur la base de la nouvelle procédure WLTP.





Le plaisir
de conduire



Ce document présente le descriptif des versions, équipements et possibilités de configuration des véhicules (dotation d'équipements de série ou options) tels qu'ils sont commercialisés par BMW France en France. Dans d'autres pays membres de l'Union européenne, les versions, équipements et possibilités de configuration des véhicules (dotation d'équipements de série ou options) proposés peuvent être différents.

Les modèles photographiés dans ce document peuvent présenter des équipements ou accessoires qui ne sont pas commercialisés par BMW France en France ou qui sont disponibles moyennant un supplément de prix.

Les prix et spécifications mentionnés dans le présent document sont modifiables à tout moment et sans préavis. Veuillez consulter votre Concessionnaire BMW local. Il se fera un plaisir de vous renseigner sur les versions spécifiques à votre pays.

Document non contractuel.

Mars 2020.