



THE X6



TARIFS AU 01/10/2020.

NO STOPPING
ANY TIME



BMW X6.
UN POUVOIR D'ATTRACTION MASSIF.

BMW X6 M50i dans la teinte de carrosserie "Manhattan" présentée avec options.



BMW X6.
SPORT ET CONFORT. FAUT-IL CHOISIR ?

BMW X6.

SOMMAIRE.

MOTORISATIONS DISPONIBLES	8
ÉQUIPEMENTS DE SÉRIE	12
CHOISISSEZ VOTRE FINITION	18
TARIFS ET LOYERS	22
ÉQUIPEMENTS OPTIONNELS	24
NUANCIERS	
PEINTURES	35
SELLERIES ET INSERTS DÉCORATIFS	36
JANTES ET PNEUMATIQUES	38
ACCESSOIRES D'ORIGINE	39
FORFAITS SERVICES	40
CARACTÉRISTIQUES TECHNIQUES	42



BMW X6 M50i dans la teinte de carrosserie "Manhattan" présentée avec options.



@BMWFrance



@BMWFrance



@bmwfrance

1. MOTORISATIONS



LES MOTORISATIONS DISPONIBLES.

PLUS AGILE, PLUS RAPIDE, PLUS SOBRE.

Essence ou Diesel, tous les modèles BMW X6 sont équipés de moteurs **BMW TwinPower Turbo** combinant dynamisme et efficacité grâce à des systèmes d'injection de pointe, une gestion variable de la puissance et une technologie de suralimentation maîtrisée.

Ces moteurs, inspirés par la technologie **BMW EfficientDynamics**, permettent un déploiement de puissance et des réponses spontanées dès les bas régimes, tout en se montrant sobres et peu polluants.

BMW EfficientDynamics rassemble un ensemble de technologies influant sur la motorisation, la conception générale de la voiture et la gestion intelligente de l'énergie.

Depuis 2000, ces technologies ont permis à BMW de réduire de 33 % les émissions de CO₂ de sa flotte.

La conception **BMW EfficientLightWeight** met en œuvre des matériaux high-tech ultra-légers comme l'aluminium et le carbone avec, à la clé, plus de dynamisme conjugué à un gain de stabilité, de sécurité et de confort.

La technologie 4 roues motrices exclusive BMW xDrive répartit en continu le couple moteur sur les roues avant et arrière. Vous gagnez en motricité et en sécurité, avec réduction du sous-virage et du survirage.

Le Contrôle de la Transmission intervient en courbe pour transmettre davantage de couple aux roues extérieures au virage qu'aux roues intérieures et ralentir ces dernières. Résultat : une sécurité et un comportement dynamique améliorés.

Les systèmes de régulation du comportement dynamique vous assistent dans les situations délicates : l'**ABS** permet de conserver la manœuvrabilité de la voiture en cas de freinage d'urgence. **Le système anti-patinage DSC** (Contrôle Dynamique de la Stabilité) évite les pertes d'adhérence en freinant individuellement les roues.


ELLE S'ADAPTE À VOTRE STYLE DE CONDUITE.

En option, vous pouvez adapter la suspension de votre véhicule à votre style de conduite :

Les suspensions SelectDrive¹ permettent de sélectionner son mode de conduite : mode ECO PRO, COMFORT, SPORT.

Les suspensions DirectDrive¹ avec abaissement d'environ 10 mm se caractérisent par une configuration sportive des trains roulants avec des ressorts de suspension plus courts et des amortisseurs plus fermes.

BMW X6.

ESSENCE	Puissance	Moteur	Couple Nm	Consommation Cycle mixte (l/100 km)	Emission CO ₂ (g/km) selon la norme WLTP	Accélération 0-100 km/h
X6 xDrive40i	333 ch	6 cyl.	450	8,8 - 10,3	202 - 236	5,7 s
X6 M50i 	530 ch	8 cyl.	750	11,2 - 12,1	257 - 276	4,3 s
DIESEL						
X6 xDrive30d	286 ch	6 cyl.	650	6,6 - 7,7	172 - 202	6,1 s
X6 xDrive40d	340 ch	6 cyl.	700	7,1 - 8,3	187 - 217	5,5 s

BMW X6 M50d dans la teinte de carrosserie "Artikgrau" présentée avec options



BMW X6 M Sport dans la teinte de carrosserie "Phytonicblau" présentée avec options.

1. MOTORISATIONS



MUSCLÉE. AGILE.



ZOOM SUR LA BMW X6 M50i.



530
CH



4.3
SEC 0-100 KM/H



11.2-12.1
L/100 KM

Quand le luxe et la générosité des espaces intérieurs se combinent à la puissance, le voyage devient un plaisir pur et sans partage.

Avec son kit aérodynamique M et ses équipements exclusifs en "Cerium Grey", la BMW X6 M50i assume sans compromis sa nature profondément sportive.

LES ÉQUIPEMENTS SPÉCIFIQUES.

Design.

- Baguettes de seuil de porte avec l'inscription M50d/M50i à l'avant illuminées
- Ciel de pavillon "Anthrazit"
- Inserts décoratifs en Aluminium Tetragon
- Jantes en alliage léger 21" style 741 M à rayons en Y bicolores avec pneumatiques mixtes / RSC
- Kit aérodynamique M
- Sellerie Cuir "Vernasca"
- Shadow Line brillant BMW Individual
- Sortie d'échappement double (une de chaque côté) en finition Cerium Grey
- Volant M gainé cuir

Confort et Fonctionnalités.

- Différentiel autobloquant M Sport
- Echappement M Sport
- Freins M Sport
- Pneumatiques Runflat permettant le roulage à plat
- Rétroviseurs extérieurs en Cerium Grey à réglages électriques et dégivrants, miroir asphérique côté conducteur, rappels de clignotants intégrés
- Suspensions SelectDrive M
- Système Hi-Fi



2. ÉQUIPEMENTS DE SÉRIE.



LES ÉQUIPEMENTS DE SÉRIE.

Les équipements suivants sont inclus dans la finition Lounge, correspondant à la finition de série des modèles BMW X6.

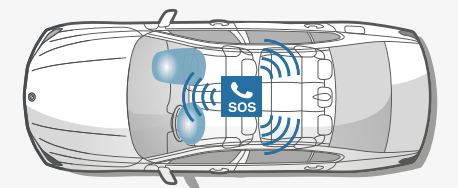
DESIGN.

- Arches des roues noir grainé
- Barres des volets d'air pilotés en noir brillant
- Entourage des vitres en aluminium satiné
- Feux arrière à LED
- Grille de calandre chromée en une seule pièce
- Insert de côté en noir grainé
- Inserts décoratifs en Aluminium "Mesheffect" foncé
- Jantes en alliage léger 19" style 734 à rayons en V
- Planche de bord en Sensatec
- Sellerie Cuir "Vernasca" perforée
- Seuils de portes illuminés avec inscription "BMW" à l'avant et à l'arrière
- Sortie d'échappement double (une de chaque côté), chromée
- Soubassement avant et arrière noir grainé



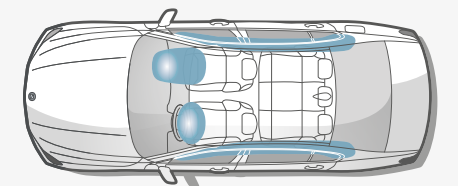
SÉCURITÉ ET DYNAMISME.

- ABS, y compris assistant de freinage d'urgence
- Airbags conducteur et passager avant
- Airbags de tête pour la 1^{ère} et la 2^{ème} rangée
- Airbag genoux
- Airbags latéraux conducteur et passager avant
- Airbag passager avant déconnectable
- Alarme antivol
- Appel d'Urgence Intelligent et Appel d'urgence légal (durée de vie de la voiture)
- Attention Assist : signale la perte de vigilance du conducteur
- BMW Tracking System
- Ceinture de sécurité 3 points
- Contrôle Dynamique de la Traction DTC et Contrôle Dynamique de Stabilité DSC
- Écrous de roues antivol
- Feux de stop dynamiques clignotants
- Fixation ISOFIX aux places latérales arrière
- Freins à disques ventilés à l'avant et à l'arrière
- Mesure individuelle de pression des pneumatiques
- Technologie 4 roues motrices intelligente xDrive
- Triangle de présignalisation avec kit de premiers secours



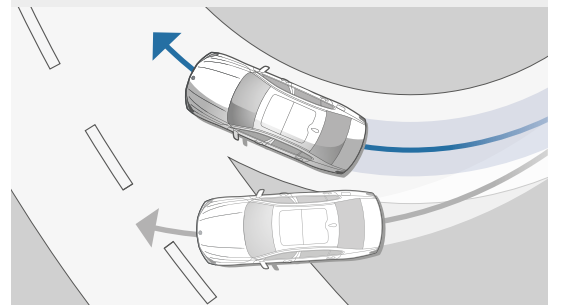
L'Appel d'Urgence Intelligent

établit un contact automatique avec le centre de secours le plus proche via le Centre d'Appel BMW, sans nécessiter un téléphone portable à bord. Outre la position du véhicule, le système transmet des informations sur la gravité de l'accident. L'Appel d'Urgence Intelligent peut aussi être déclenché manuellement, par exemple pour porter assistance à d'autres usagers de la route.



Les airbags de tête

des première et deuxième rangées de sièges complètent le système d'airbags de la voiture. Avec une toile de protection contre les éclats de verre, ils forment, le long de la surface vitrée, un système efficace de protection de la tête et qui protège également les passagers arrière en cas de collision latérale.



Le Contrôle de la Transmission

intervient en courbe via la gestion moteur en transmettant davantage de couple aux roues extérieures au virage qu'aux roues intérieures, ce qui a pour effet de ralentir ces dernières. La voiture s'inscrit ainsi de manière optimale dans le virage. Résultat : une sécurité et un comportement dynamique améliorés.



2. ÉQUIPEMENTS DE SÉRIE.

LES ÉQUIPEMENTS DE SÉRIE.

CONFORT ET FONCTIONNALITÉS

- Accoudoir central arrière avec 2 portes boissons et un compartiment de rangement
- Accoudoir dans la console centrale et dans les portes avant et arrière
- Apps Véhicule : météo, actualités, recherche en ligne d'adresses, infos parking, prix carburants... (3 ans)
- Appuis-tête pour tous les sièges
- Aumonières au dos des sièges avant
- Autoradio BMW Professional 6 haut parleurs 100W, 7 touches de favoris programmables et "Controller" iDrive avec touches de raccourci, Tuner RDS, info-route.
- Banquette arrière rabattable 40/20/40
- BMW Connected+ : gestion des déplacements en combinaison avec l'app BMW Connected (3 ans)
- BMW Live Cockpit Navigation Pro avec BMW Intelligent Personal Assistant
- Bouton de démarrage Start/Stop sans manipuler la clé
- Buses de lave-glace chauffantes
- Clés radiocommandées à mémorisation automatique des réglages "Personal Profile"
- Climatisation automatique 3 zones
- Colonne de direction réglable en hauteur et profondeur électriquement
- Connection USB type A (zone des porte-boissons)
- Connection USB type C (dans l'accoudoir central avant)
- Détecteur de pluie et allumage automatique des projecteurs
- Éclairage d'accueil
- Éclairage d'ambiance
- Feux de route anti-éblouissement
- Fonction "Follow me Home"
- Hayon électrique
- Kit éclairage
- Kit rangement :
 - boîte à gants
 - bac de rangement dans les portes avant et arrière (une bouteille de 1L peut y prendre place)
 - rangement avec couvercle dans la console centrale
 - rangement devant les porte-boissons
- Dans le compartiment à bagages :
 - cache bagages
 - crochets d'arrimage à droite et à gauche
- Lève-vitres avant et arrière électriques avec commande par impulsion et sécurité enfants
- Limiteur et régulateur de vitesse avec maintien de la vitesse en descente
- Notice d'utilisation de la voiture intégrée et carnet d'entretien électronique avec BMW Service History
- Pack Advanced Full LED
- Pack Connected Pro
- Park Assist
- Porte-boissons à l'avant (x2)
- Prise 12V (2 dans la planche de bord / console centrale et 1 dans le compartiment à bagage)
- Projecteurs avant à LED
- Protection contre les impacts latéraux
- Radars de stationnement avant et arrière PDC
- Rétroviseurs extérieurs couleur carrosserie à réglages électriques et dégivrants, miroir asphérique côté conducteur, rappels de clignotants intégrés
- Rétroviseurs extérieurs rabattables électriquement, rétroviseurs intérieur et extérieur (côté conducteur) électrochromes
- Sélecteur de mode de conduite
4 modes : ECO PRO, Comfort, Sport, Adaptive
- Services Après-vente connectés BMW Teleservices (durée de vie de la voiture)
- Siège avant conducteur électrique à mémoires
- Sièges Advanced pour conducteur et passager avant
- Tapis de sol en velours
- Tuner radio numérique DAB
- Vitres avec protection contre la chaleur et le soleil
- Volant Sport gainé cuir



2. ÉQUIPEMENTS DE SÉRIE.

VOS SERVICES CONNECTÉS. MIEUX CONNECTÉ. ENCORE PLUS LIBRE.



Connectée en 4G à Internet via sa carte Sim intégrée, votre BMW vous propose un écosystème complet de services : navigation, télémaintenance, conciergerie, divertissement...


Grâce à des interfaces équipées de technologies d'Intelligence Artificielle, vous pilotez vos fonctionnalités de manière intuitive, tout en restant entièrement concentré sur votre conduite. Montez à bord d'un univers de services connectés !


BMW LIVE COCKPIT NAVIGATION PRO.

Système, connexions, interfaces et services essentiels.

 **Affichage conducteur**
Combiné d'instrumentation 10,25" haute résolution avec affichage tête haute

 **Écran central**
Écran tactile 12,3" avec fonction d'écran partagé


 **Système d'exploitation BMW iOS 7.0**
Affichage des informations en temps réel.


 **Connectivité sans fil**

- Carte SIM câblée avec le réseau 4G dans le véhicule
- Bluetooth
- HotSpot WiFi : permet de connecter vos terminaux mobiles (smartphone, tablette, console...) sans utiliser votre forfait data de téléphonie mobile

 **Connexions : 2 ports USB.**

Plusieurs interfaces permettent de commander vos services :


 **BMW iDrive Controller**
Molette avec pavé tactile intégré. Reconnait un caractère tracé avec le doigt sur le haut de la molette.

 **BMW Intelligent Personal Assistant**
Fonctionne avec un système d'intelligence artificielle apprenant les préférences du conducteur. Via l'expression "Dis BMW" ou un mot de commande personnalisé, l'assistant vocal intelligent :


- permet de piloter par la voix vos fonctionnalités connectées
- vous aide à connaître votre BMW et à l'utiliser de façon optimale
- répond à vos questions sur les fonctions et l'état de votre BMW

Vos services essentiels :


 **Système de navigation BMW**
Avec mise à jour automatique des cartes de navigation Over the Air (3 ans)

 **Appel d'Urgence Intelligent**
Alerte automatiquement la centrale de surveillance BMW en cas d'accident :

- Transmission de la position et d'informations sur la gravité des dommages
- Peut être déclenché manuellement pour venir en aide à un autre véhicule

 **Téléservices BMW**
Vos services de télémaintenance intégrés :


- Envoi automatique d'informations techniques à votre concessionnaire
- Détection et préparation de la prochaine échéance d'entretien
- En cas de panne, demande d'assistance


 **BMW Connected (3 ans)**
Passerelle entre votre smartphone et votre BMW :


- Envoyer vos destinations à votre BMW via l'application
- Proposition automatique de l'itinéraire une fois à bord de la voiture.

PACK CONNECTED PRO.


Votre pack de services associés.

 **"Ma BMW à Distance" (3 ans)**
Transformer votre smartphone en télécommande de votre BMW : (dé)verrouillage, localisation de la voiture, appel de phares, ventilation, consultation de statuts de la voiture


 **Remote 3D View - Vue 3D à distance (3 ans)**
(uniquement en combinaison avec l'option "Park Assist Plus")
Permet l'observation de l'environnement du véhicule via l'application smartphone BMW Connected. La photo peut être récupérée sur le smartphone sous une représentation 3D

 **Conciergerie (3 ans)**


- Service 24h/7j en français même depuis l'étranger
- Renseignements, recherche et réservation d'hôtels ou de restaurants
- Réception des informations dans le système de navigation


 **Information Trafic en Temps Réel (3 ans)**


- Conditions de circulation et suggestion d'itinéraires (Europe).
- Fonctionnalité OSPI : affichage des probabilités de trouver une place de stationnement (à Paris, Lyon, Marseille, Toulouse, Nice, Nantes)

 **Préparation Intégration Smartphone (durée illimitée)**

- Afficher et piloter vos applications iPhone telles que : Téléphone, Musique, Messages, Plans...
- Afficher et piloter vos applications Android et utiliser la commande vocale "OK Google" pour téléphoner, obtenir un itinéraire, accéder aux contacts...

 **In-Car Experiences (3 ans)**
Accéder via l'assistant vocal à un programme vitalisant ou relaxant à bord

 **Connected Music (3 ans)**
Retrouver votre compte premium Spotify directement dans le véhicule via la carte SIM intégrée

 **BMW Music (proposé à l'essai 3 mois)**
Accéder à plus de 60 millions de titres en streaming (uniquement dans la voiture) (Souscription possible sur le ConnectedDrive Store pour 89€/an)



CHOISISSEZ
VOTRE FINITION.

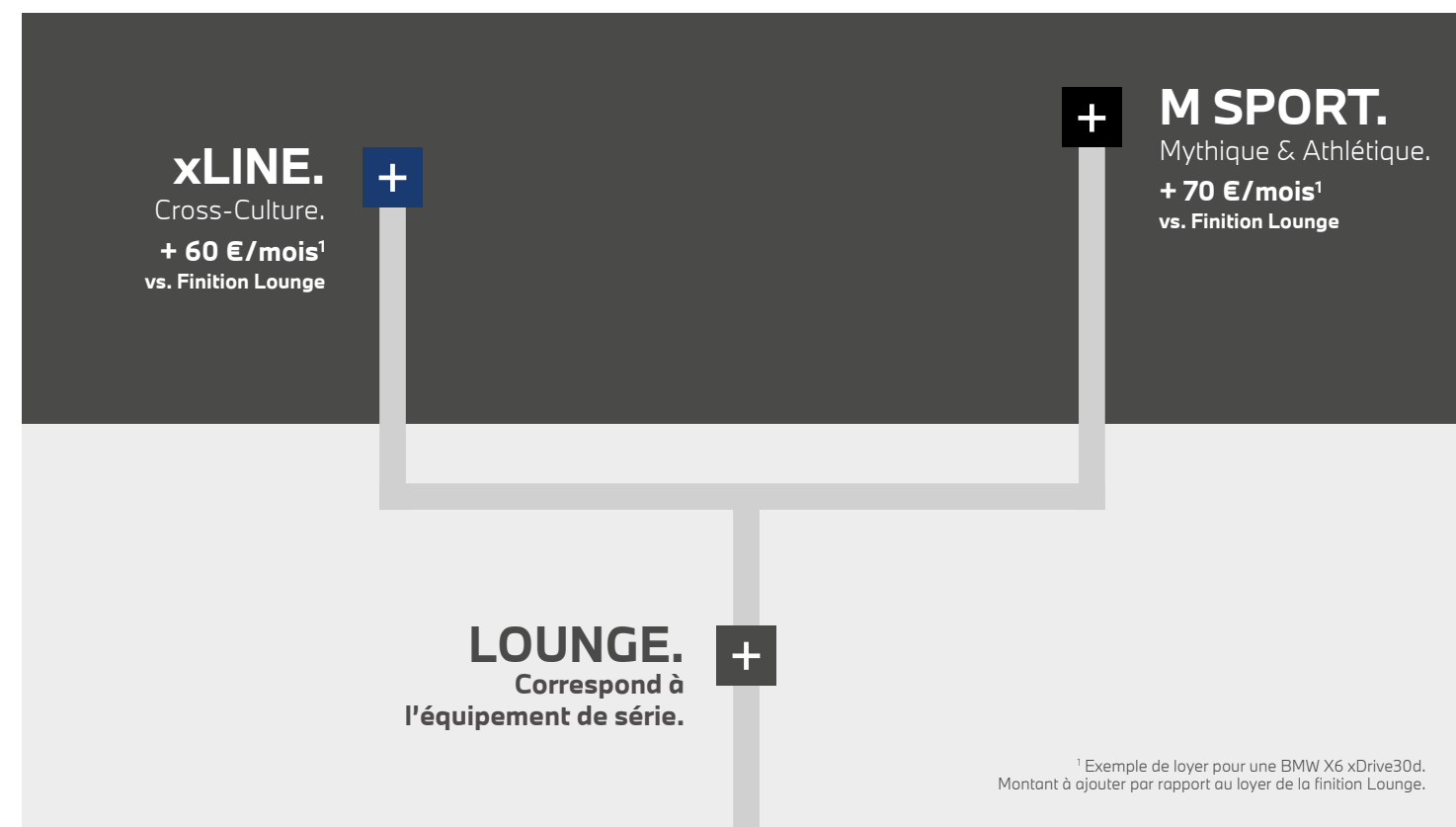
3 FINITIONS : VUE D'ENSEMBLE.

3 finitions différentes vous sont proposées.

Chacune vous permet de typer votre BMW à votre image et à votre goût au travers d'éléments de design, mais aussi de confort et de fonctionnalités.

Le schéma ci-dessous vous permet de repérer comment se positionnent chacune des 3 finitions :

- La finition LOUNGE est la finition de série sur la BMW X6.
- Les 2 finitions xLINE et M SPORT sont largement personnalisées par de nombreux éléments de design et de fonctionnalités.



Pour aller plus loin dans la personnalisation de votre BMW, vous pouvez choisir de nombreux équipements optionnels. Retrouvez les 4 packs que nous vous proposons et quelques options particulièrement innovantes à partir de la page 22 :

+ Pack Innovation.
Le must des technologies innovantes.

+ Pack Évasion.
En voyage. En famille.

+ Pack Confort.
Votre BMW vous réserve le meilleur accueil.

+ Pack Hiver.
Affrontez l'hiver en toute sérénité.

+ Pack Première Classe.
Roulez surclassé.

3. FINITIONS.

■ FINITION xLINE.

En plus des éléments de la Finition Lounge :

- Aluminium Line satiné BMW Individual
- Connectivité avancée avec recharge sans fil par induction
- Hotspot WiFi
- Ligne xLine
- Jantes en alliage 20" style 738 bicolores à rayons en V
- Pack Confort
 - Accès confort
 - Sièges Advanced Confort
 - Pack chauffage intégral avant
- Rails de toit en aluminium



BMW X6 xLine dans la teinte de carrosserie métallisée "Flamencorot" (disponible ultérieurement) présentée avec options.

■ FINITION M SPORT.

En plus des éléments de la Finition Lounge :

- Calandre illuminée BMW Iconic
- Ciel de pavillon anthracite
- Connectivité avancée avec recharge sans fil par induction
- Échappement M Sport
- Freins M Sport
- Hotspot WiFi
- Inserts décoratifs en Aluminium Tetragon
- Jantes en alliage 20" style 740 M à rayons en étoile bicolores avec pneumatiques mixtes / RSC
- Ligne M Sport
- Pack aérodynamique M
- Shadow Line brillant
- Suspensions SelectDrive M
- Volant M gainé cuir




BMW X6 M Sport dans la teinte de carrosserie "Phytonicblau" présentée avec options.



TARIFS ET LOYERS.

BMW X6.

BMW X6.

	Puissance	Puissance fiscale	Emission CO ₂ (g/km) selon la norme WLTP*	Malus*	Lounge	xLine	M Sport	X6 M50i
ESSENCE								
X6 xDrive40i	333 ch	22 CV	202 - 236	13 109 € - 20 000 €	81 700 € 1120 €/mois**	86 900 € 1190 €/mois**	87 750 € 1200 €/mois**	-
X6 M50i 	530 ch	44 CV	257 - 276	20 000 €	-	-	-	101 800 € 1405 €/mois**
DIESEL								
X6 xDrive30d	286 ch	17 CV	172 - 202	2 544 - 13 109 €	79 800 € 960 €/mois**	85 000 € 1020 €/mois**	85 850 € 1030 €/mois**	-
X6 xDrive40d	340 ch	22 CV	187 - 217	6 375 € - 20 000 €	85 000 € 1020 €/mois**	90 200 € 1080 €/mois**	91 050 € 1090 €/mois**	-

* Les valeurs d'émission de CO₂ selon la norme WLTP figurant dans ce catalogue correspondent à des valeurs européennes. Renseignez-vous auprès de votre concessionnaire pour connaître les valeurs d'émission de CO₂ correspondant aux véhicules configurés pour le marché français et le montant du malus en résultant pour les modèles sur lesquels se porte votre intérêt.

** Offres de Location Longue Durée sur 36 mois, moyennant un premier loyer de 10% du prix client TTC (hors options).

Votre BMW X6 xDrive30d Lounge à partir de 960 €/mois.

Avec majoration du premier loyer de 6 500 €.

Entretien hors pièces d'usure et extension de garantie inclus.

Exemple pour une BMW X6 xDrive30d. Location Longue Durée sur 36 mois et pour 40 000 km intégrant l'entretien et l'extension de garantie. 36 loyers linéaires : 957,63 €/mois, et avec majoration du premier loyer de 6 438,26 €.

Offre réservée aux particuliers, **valable pour toute commande d'une BMW X6 xDrive30d jusqu'au 31/12/2020** dans les concessions BMW participantes. Consommation en cycle mixte : **6,6 - 7,7 l/100 km**. CO₂ : **172-202 g/km** selon la norme européenne WLTP*. L'extérieur de ce véhicule comporte des équipements de série ou en option en fonction de la finition.

Sous réserve d'acceptation par BMW Financial Services - Département de BMW Finance - SNC au capital de 87 000 000 € RCS Versailles B 343 606 448 TVA FR 65 343 606 448. Courtier en Assurances immatriculé à l'ORIAS n°07 008 883 (www.orias.fr).

Les prix maximum conseillés, tels qu'ils figurent dans ce catalogue, comprennent le prix TTC du véhicule aux spécifications standard et les frais de préparation à la route du véhicule y compris les frais de transport et la fourniture des plaques d'immatriculation définitives. Les prix mentionnés dans le présent tarif ne concernent que les véhicules proposés à la vente par les Concessionnaires membres du réseau BMW Group France selon les spécifications propres au territoire français.



PERSONNALISEZ VOTRE BMW. LES ÉQUIPEMENTS OPTIONNELS.


BMW X6 M Sport dans la teinte de carrosserie métallisée "Ametrin"
(disponible ultérieurement) présentée avec options

PACK INNOVATION.

Le meilleur de la technologie BMW.

Comprend les options :

- Calandre illuminée BMW Iconic
- BMW Display Key
- Park Assist Plus
- BMW Gesture Command
- Affichage tête haute HUD couleur
- Drive Assist Pro
- Laser BMW

Lounge	6 100 €
xLine	
M Sport	5 700 €
M50i 	6 100 €



Projecteurs Laser BMW

En mode feux de route, les projecteurs Laser BMW portent jusqu'à 500 mètres, soit presque deux fois plus loin que des projecteurs traditionnels. Cette amélioration de la visibilité dans l'obscurité représente un gain très net de sécurité. La signature X bleue et l'inscription "BMW Laser" soulignent le haut niveau de technicité de la voiture.



Commande gestuelle BMW

Pour piloter certaines fonctions grâce à des mouvements précis de la main. Le système reconnaît ainsi les gestes "balayer" ou "montrer", qui permettent notamment d'accepter ou rejeter un appel entrant, ou encore de régler le volume sonore en effectuant un mouvement rotatif avec l'index.



Avec les grilles de calandre illuminée BMW Iconic, la BMW fascine tout particulièrement dans l'obscurité. Les grilles de calandre si caractéristiques de BMW sont illuminées par un éclairage à fibres optiques et LED.


5. ÉQUIPEMENTS OPTIONNELS.

PACK ÉVASION.

Le voyage en grand.

Comprend les éléments ci-dessous :

- Toit ouvrant panoramique en verre
- Stores pare-soleil mécaniques pour vitres latérales arrière
- Pack compartiment à bagages
- Travel & Comfort System (2 prises USB supplémentaires et préparation pour 2 supports multifonctions à l'arrière pour accueillir des tablettes, des cintres ou des tablettes aviation)

Lounge	
xLine	2 800 €
M Sport	
M50i 	2 800 €



Le toit ouvrant panoramique en verre Sky Lounge crée une sensation d'espace généreux et dans l'obscurité, une atmosphère fascinante grâce au graphisme lumineux à LED.




Les stores pare-soleil Pour les vitres latérales arrière, se déroulant et s'enroulant manuellement, ils protègent du soleil et des regards indiscrets.

PACK HIVER.

Affrontez l'hiver en toute sérénité.

Comprend les éléments ci-dessous :

- Pack chauffage intégral avant
- Sièges avant et arrière chauffants
- Chauffage auxiliaire
- BMW Display key
- Porte-boissons chauffant et réfrigérant

Lounge	2 450 €
xLine	1 800 €
M Sport	2 450 €
M50i 	2 450 €
en relation avec Pack Innovation	2 200 €
en relation avec Pack Confort	1 800 €



Le pack chauffage intégral chauffe les sièges et les accoudoirs avant ainsi que le volant.



Les porte-boissons thermorégulés en console centrale, maintiennent les boissons au chaud ou au frais. L'éclairage d'ambiance signale la fonction activée, en bleu pour froid ou en rouge pour chaud.




Le chauffage des sièges chauffe l'assise et le dossier des sièges avant et des sièges arrière latéraux, la température étant réglable sur trois niveaux et séparément pour chaque siège.

PACK CONFORT.

Votre BMW vous réserve le meilleur accueil.

Comprend les éléments ci-dessous :

- Accès confort
- Sièges Advanced Confort
- Pack chauffage intégral avant

Lounge	2 550 €
xLine	inclus
M Sport	2 550 €
M50i 	2 550 €

L'Accès Confort permet d'ouvrir toutes les portes et de démarrer le véhicule sur pression d'un bouton sans avoir à sortir la clé de la poche. Le hayon peut être ouvert ou fermé sans contact, d'un bref mouvement du pied sous le bouclier arrière. La clé numérique Digital Key peut également être utilisée pour accéder au véhicule et le démarrer.



Les sièges Advanced Confort pour conducteur et passager avant sont dotés de réglages électriques afin de garantir une position assise optimale et de permettre d'arriver détendu à destination.



Le pack chauffage intégral avant chauffe les sièges et les accoudoirs avant ainsi que le volant, garantissant ainsi une sensation de chaleur agréable et un confort d'assise encore amélioré.

5. ÉQUIPEMENTS OPTIONNELS

DRIVE ASSIST PRO.

Un copilote attentif à votre sécurité.

Le Drive Assist Pro offre un maximum de confort et de sécurité dans les situations monotones ou de mauvaise visibilité : embouteillages, circulation dense ou longs trajets en ville, à la campagne ou sur autoroute, aux intersections.

Comprend les fonctionnalités ci-dessous :

Régulateur de vitesse actif ACC+

Le régulateur de vitesse actif ACC+ avec fonction Stop&Go, Protection active des piétons et des cyclistes et Système anti-collision à basse vitesse, adapte la vitesse programmée, entre 0 et 210 km/h, à la distance de sécurité par rapport au véhicule précédent.

Assistant de limitation de vitesse

Adapte automatiquement la vitesse aux limitations détectées par l'indicateur de limitation de vitesse, avec indicateur d'interdiction de dépassement proactif.

Assistant directionnel

L'Assistant directionnel et de contrôle de la trajectoire, avec assistance dans les goulots d'étranglement, aide le conducteur à maintenir la BMW sur sa voie par des actions correctrices sur la direction.

Assistant de maintien de voie


Avec protection active anti-collision latérale, il aide le conducteur à éviter les collisions dans une circulation dense en neutralisant ou corrigeant un changement de voie ou une sortie de voie involontaire, ou à éviter une collision latérale avec un autre véhicule en intervenant sur la direction.

En cas de besoin, le Système anti-collision réagit en émettant des alertes de plus en plus rapprochées et en freinant le véhicule.

Les bénéfices en un coup d'œil :

- Assistance pratique en cas de situation de conduite monotone ou manquant de visibilité
- Évite les franchissements involontaires de lignes de délimitation de voie
- Maintien automatique de la vitesse programmée et de la distance de sécurité par rapport au véhicule précédent
- Guidage au centre de la voie et augmentation du confort grâce à l'assistance directionnelle intensifiée
- Degré d'automatisation plus élevé grâce à l'Avertissement de danger connecté, prise en compte automatique des limitations de vitesse




Lounge	
xLine	3 050 €
M Sport	
M50i 	3 050 €
en relation avec Pack Innovation	inclus

PACK PREMIÈRE CLASSE.

Roulez surclassé.

Comprend les éléments ci-dessous :

- Fermeture assistée des portes Soft Close
- Toit ouvrant panoramique en verre "Sky Lounge"
- Sièges avant à ventilation active
- Application en verre "CraftedClarity"
- Sièges avant massants
- Climatisation automatique 4 zones
- Système Hi-Fi Harman Kardon
- Sellerie Tout-Cuir "Merino" BMW Individual

Lounge	
xLine	7 900 €
M Sport	
M50i 	7 500 €
en relation avec Pack Evasion	6 200 €



Les applications en verre CraftedClarity

Pour valoriser l'habitacle tant sur le plan visuel que tactile, des finitions en cristal de grande qualité sur le levier de vitesse, sont appliquées sur le "Controller" iDrive et le bouton Start/Stop.



La climatisation automatique 4 zones inclut des fonctionnalités étendues en plus des fonctionnalités de la climatisation automatique 2 zones ainsi que deux aérateurs sur les montants centraux. Par ailleurs, les passagers arrière bénéficient d'un réglage individuel via une commande séparée avec affichage.



La fonction de massage intégrée aux sièges avant améliore le bien-être physique en stimulant ou en détendant les muscles de façon ciblée.




La partie supérieure de la planche de bord BMW Individual est revêtue de cuir Walkappa noir. Avec sa finition haut de gamme, elle renforce le caractère luxueux de l'habitacle.

5. ÉQUIPEMENTS OPTIONNELS.

CALANDRE ILLUMINÉE BMW ICONIC.

Les grilles de calandre illuminée BMW Iconic ajoutent une touche esthétique fascinante. Un éclairage innovant associant fibres optiques et LED présente la voiture dans une fascinante mise en scène blanche lorsqu'elle roule ou à l'ouverture/la fermeture des portes.



Lounge	550 €
xLine	
M Sport	inclus
M50i 	550 €
en relation avec Pack Innovation	inclus

CROCHET D'ATTELAGE.

Escamotable électriquement, via un interrupteur dans le coffre à bagages, le crochet se rabat sous la jupe arrière et reste invisible lorsque la voiture roule sans remorque. Le système de stabilisation détecte les roulis dangereux et stabilise l'attelage via le contrôle dynamique de la stabilité DSC. Le poids remorquable varie en fonction de la motorisation (jusqu'à 3 500 kg).




Lounge	
xLine	1 250 €
M Sport	
M50i 	1 250 €

PACK xOFFROAD.

Quatre modes de conduite Offroad pour adapter la transmission intégrale xDrive encore plus précisément au terrain traversé : xSand (sable), xRocks (rochers), xGravel (gravillons) et xSnow (neige). Blocage de différentiel mécanique à pilotage électronique. Application tout terrain du système xDrive et de la boîte de vitesses. Tôle de protection inférieure à l'avant. Interface spécifique dans le BMW Live Cockpit Navigation Pro.



Lounge	
xLine	3 000 €
M Sport	
M50i 	Indisponible


ACCÈS CONFORT.

L'accès Confort permet d'ouvrir toutes les portes et de démarrer le véhicule sur pression d'un bouton sans avoir à sortir la clé de la poche.

Le hayon peut être ouvert ou fermé sans contact, d'un bref mouvement du pied sous le bouclier arrière.


La clé numérique Digital Key peut également être utilisée pour accéder au véhicule et le démarrer.



Lounge	950 €
xLine	inclus
M Sport	950 €
M50i 	950 €
en relation avec Pack Confort	inclus

STATION MULTIMÉDIA ARRIÈRE.

Comprend deux grands tactiles écrans HD 10,2" ajustables en inclinaison. Le lecteur Blu-ray supplémentaire permet de visionner 2 films différents. Donne accès aux fonctions de divertissement du véhicule : télévision, Internet, utiliser les Services BMW ConnectedDrive (requiert un contrat de téléphonie mobile actif), raccorder des lecteurs MP3, des consoles de jeux... Son diffusé par les haut-parleurs de la voiture ou par des casques (également sans câble). Les passagers arrière peuvent utiliser les fonctions du système de navigation embarqué, indépendamment du conducteur. Le système offre une entrée numérique HDMI et un courant de charge USB.

Lounge	
xLine	2 700 €
M Sport	
M50i 	2 700 €



5. ÉQUIPEMENTS OPTIONNELS.

PORTE-BOISSONS CHAUFFANT ET RÉFRIGÉRANT.

Les porte-boissons thermorégulés peuvent, indépendamment l'un de l'autre, maintenir les boissons au chaud ou au frais.

Le réchauffement ou le refroidissement de la boisson s'activent par des boutons placés de part et d'autre des porte-boissons.

L'éclairage d'ambiance indique que les boissons sont en train d'être réchauffées (couleur rouge) ou refroidies (couleur bleue).



Lounge	
xLine	300 €
M Sport	
M50i 	300 €
en relation avec Pack Hiver	inclus

TOIT OUVRANT PANORAMIQUE EN VERRE "SKY LOUNGE".


Le toit panoramique en verre Sky Lounge permet aux passagers de profiter, de jour comme de nuit, d'une sensation d'espace généreux et ouvert.

En cas de fort ensoleillement, les stores électriques, à commande séparée, à l'avant et à l'arrière, assurent une agréable protection.

Dans l'obscurité, un graphisme lumineux composé de plus de 15 000 éléments lumineux génère une ambiance agréable.

Couissant et entrebâillable à l'avant, le toit panoramique en verre offre une possibilité d'aération supplémentaire. Le déflecteur intégré à déploiement automatique protège du vent en conduite à ciel ouvert.



Lounge	
xLine	2 850 €
M Sport	
M50i 	2 850 €
en relation avec Pack Evasion	1 150 €
en relation avec Pack Première Classe	inclus

SYSTÈME HI-FI BOWERS & WILKINS SURROUND SOUND SYSTEM.

Délivre un son exceptionnel de qualité studio.


Le positionnement soigneusement étudié des haut-parleurs garantit à chaque occupant un plaisir d'écoute extraordinaire, avec 20 haut-parleurs d'une puissance totale de 1 500 W.

Les deux tweeters sont réalisés en pur diamant synthétique pour une restitution idéale des signaux haute fréquence.

La technologie Nautilus™ crée une image sonore tridimensionnelle, ainsi que les médiums à technologie Aramid Fibre® et les caissons de basse à technologie Rohacell®.

Les haut-parleurs montés dans le ciel de pavillon procurent un son ambiophonique de qualité supérieure.



Lounge	
xLine	5 550 €
M Sport	
M50i 	5 050 €
en relation avec Pack Première Classe	5 050 €

SIÈGES ADVANCED CONFORT.


Pour garantir au conducteur et au passager avant un confort idéal sur les longs trajets, on peut ajuster la position longitudinale, la hauteur, l'inclinaison de l'assise et du dossier ainsi que sa largeur.

Grâce à système de poches d'air ajustable en continu, la profondeur et l'inclinaison de l'assise ainsi que la hauteur et la profondeur de l'appui lombaire peuvent être réglées pour soulager la colonne vertébrale.

Les appuis-tête actifs s'adaptent automatiquement aux réglages du siège pour protéger les occupants du coup du lapin.

La fonction mémoires enregistre deux réglages personnalisés pour le siège conducteur, les rétroviseurs extérieurs et la colonne de direction.



Lounge	1 350 €
xLine	inclus
M Sport	1 350 €
M50i 	1 350 €
en relation avec Pack Confort	inclus
en relation avec Pack Première Classe	inclus



HABILLEZ
VOTRE BMW X6.
PEINTURES, SELLERIES, INSERTS, JANTES.

PEINTURES UNIES / DE SÉRIE



Unie Alpinweiss



Unie Schwarz

Adressez-vous à votre Concessionnaire BMW pour vous faire une idée plus précise des teintes proposées. Il se fera un plaisir de vous montrer des échantillons et de vous conseiller si vous avez des souhaits particuliers.


PEINTURES MÉTALLISÉES / EN OPTION



Métallisée Mineralweiss



Métallisée Saphirschwarz



Métallisée Manhattan



Métallisée Flamencorot



Métallisée Arktikgrau



Métallisée Sophistograu



Métallisée Tanzanitblau



Métallisée Ametrin



Métallisée Phyticblau



Métallisée Carbonschwarz

[Configureur BMW] Grâce au configurateur, composez votre BMW à votre image. Vous pourrez accéder à toutes les teintes et équipements actuels. Plus d'informations sur www.bmw.fr/configureur

[Nuancier] Le nuancier représenté ici vous donne un premier aperçu des teintes et des matériaux disponibles pour votre BMW. L'expérience ayant montré que certaines teintes d'Origine, tant pour la carrosserie et la sellerie que pour les inserts décoratifs sont difficiles à reproduire.

SELLERIES.

Cuir



Vernasca perforé Elfenbeinweiss¹




Vernasca perforé Coffee

■ Équipement de série.
□ Équipement optionnel.


¹ Disponibilité prévisionnelle 12/2019




Vernasca perforé Tacorarot



Vernasca perforé Schwarz



Vernasca Schwarz avec surpiqûres contrastantes Braun




Vernasca Canberrabeige avec surpiqûres décoratives / Teinte d'habitacle Schwarz

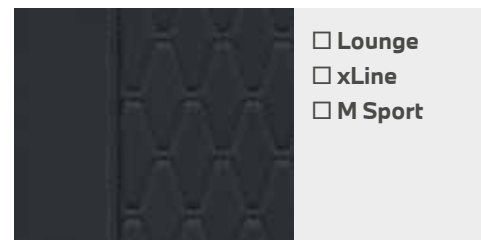


Vernasca Cognac avec surpiqûres décoratives / Teinte d'habitacle Schwarz


BMW INDIVIDUAL



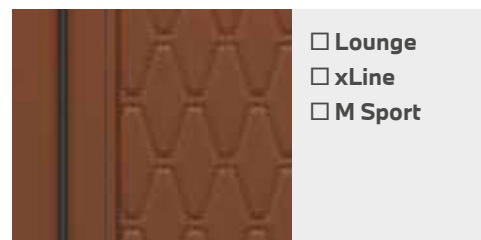
Intégral "Merino" Elfenbeinweiss



Intégral "Merino" Schwarz



Coffee




Tartufo

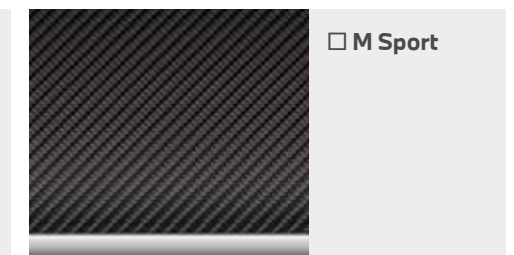
INSERTS DÉCORATIFS.




Aluminium Tatragon
souligné de chrome perlé




Aluminium Mesheffect
souligné de chrome perlé



Fibre de Carbone
souligné de chrome perlé




Bois précieux "Fineline Stripe"
brun brillant¹ souligné de chrome perlé

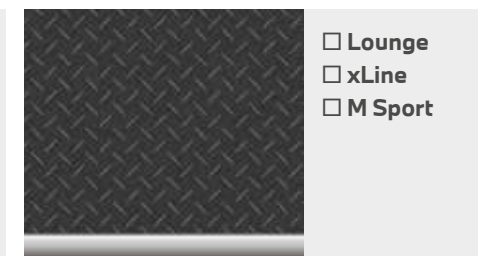


Bois précieux de frêne grainé brun
métallisé brillant¹ souligné de chrome perlé

BMW INDIVIDUAL

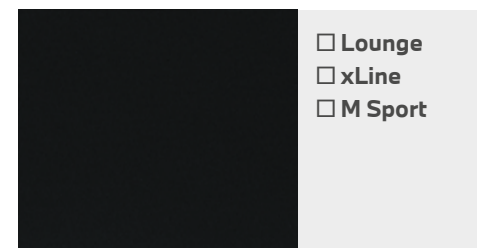


Piano laqué noir¹
souligné de chrome perlé




Bois précieux "Fineline" noir
avec inserts en aluminium¹
souligné de chrome perlé


CIEL DE PAVILLON.



Anthrazit



Alcantara Anthrazit



Alcantara Elfenbeinweiss

6. NUANCIERS.

JANTES ET PNEUMATIQUES OPTIONNELLS.

Jantes 22"



Alliage léger 22" style 746 1 à rayons en V BMW Individual avec pneumatiques mixtes : 9,5 J x 22 / pneus 275/35 R 22
10,5 J x 22 / pneus 315/30 R 22



Alliage léger 22" style 742 M Jetblack à rayons doubles. Pneumatiques mixtes : 9,5 J x 22 / pneus 275/35 R 22
10,5 J x 22 / pneus 315/30 R 22



Alliage léger 22" style 747 M bicolores à rayons en V. Pneumatiques mixtes : 9,5 J x 22 / pneus 275/35 R 22
10,5 J x 22 / pneus 315/30 R 22

Jantes 22"



Alliage léger 22" style 742 M bicolores Jetblack à rayons doubles. Pneumatiques mixtes : 9,5 J x 22 / pneus 275/35 R 22
10,5 J x 22 / pneus 315/30 R 22

Jantes 21"



Alliage léger 21" style 741 M à rayons en Y bicolores avec pneumatiques mixtes : 9,5 J x 21 / pneus 275/40 R 21
10,5 J x 21 / pneus 315/35 R 21



Alliage léger 21" style 744 à rayons en Y avec pneumatiques mixtes : 9,5 J x 21 / pneus 275/40 R 21
10,5 J x 21 / pneus 315/35 R 21



Alliage léger 21" style 744 à rayons en Y bicolores avec pneumatiques mixtes : 9,5 J x 21 / pneus 275/40 R 21
10,5 J x 21 / pneus 315/35 R 21

Jantes 20"



Alliage léger 20" style 736 à rayons en étoile avec pneumatiques mixtes : 9 J x 20 / pneus 275/45 R 20
10,5 J x 20 / pneus 305/40 R 20



Alliage léger 20" style 738 bicolores à rayons en V avec pneumatiques mixtes : 9 J x 20 / pneus 275/45 R 20
10,5 J x 20 / pneus 305/40 R 20



Alliage léger 20" style 740 M à rayons en étoile bicolores avec pneumatiques mixtes : 9 J x 20 / pneus 275/45 R 20
10,5 J x 20 / pneus 305/40 R 20

Jantes 19"



Alliage léger 19" style 734 à rayons en V : 9 J x 19 / pneus 265/50 R 19

ACCESSOIRES D'ORIGINE BMW.



Coffre de toit
compatible avec tous les systèmes de portage de toit BMW et disposent d'un système d'ouverture innovant avec verrouillage antivol central à trois points des deux côtés.
Il offre une capacité de 520 litres.



Centres de roues fixes
Le nouveau chapeau de moyeu fixe accroche le regard sur votre roue. Au lieu de tourner avec la roue, le logo BMW reste horizontal.



Support universel pour tablette avec étui de protection.
Se fixe sur le support intégré au dossier de siège pour maintenir une tablette de 7" à 11". Inclinaison et pivotant à 360°.



Tapis de coffre.
En matière robuste, antidérapant et hydrophobe, à bords hauts pour protéger le coffre à bagages de la saleté et de l'humidité.



Tapis de sol.
Robustes et de forme ajustée, ils protègent le bas de l'habitacle à l'avant et à l'arrière de l'humidité et de la saleté.



Jeu de roues été complètes M Performance
La jante en alliage léger 22" M Performance à rayons en étoile style 749 M associe la légèreté aux performances sportives et à un design extraordinaire. Grâce à un procédé de fabrication spécial, cette jante en alliage léger avec base de jante laminée est plus légère d'environ 1,0 kg qu'une jante moulée de style comparable pour la même dimension.



NOS FORFAITS SERVICE.

CONTRATS DE GARANTIE CONSTRUCTEUR ÉTENDUE ET D'ENTRETIEN BMW SERVICE.

Les contrats de Garantie Constructeur étendue et d'entretien BMW Service ont été conçus pour que la maintenance de votre BMW soit synonyme de confort et de sérénité. En souscrivant un contrat BMW Service, vous accédez à une gamme de services, d'opérations de maintenance et de réparations, pour une totale transparence des coûts d'entretien de votre véhicule.

Vous êtes ainsi certain que les opérations de maintenance de votre véhicule seront effectuées autant de fois que cela s'avère nécessaire sans frais additionnels, dans la limite des services inclus dans votre contrat d'entretien.

Parce que votre confort et votre plaisir de conduire sont nos priorités, nous vous proposons de choisir parmi 3 niveaux de contrats pour une durée et un kilométrage adaptés à l'utilisation de votre BMW.

Vous pouvez cumuler le contrat "BMW Repair Inclusive" (Garantie Constructeur étendue) avec les contrats "BMW Service Inclusive" ou "BMW Inclusive Plus" (Entretien et maintenance) pour obtenir une couverture complète.

* Extension de la garantie conventionnelle constructeur dans la limite de la durée supplémentaire souscrite (1 an, 2 ans ou 3 ans) ou de 200 000 km, premier des deux termes échus.

BMW Repair Inclusive. Contrat de garantie constructeur étendue.

- Votre garantie constructeur peut être étendue jusqu'à 5 ans en souscrivant ce contrat.
- Ce contrat doit être souscrit dans la limite de 3 mois après la première date d'immatriculation.

TARIF

Durée et kilométrage	Toutes motorisations
3 ans* > 2 + 1 ans	540 €
4 ans* > 2 + 2 ans	1 130 €
5 ans* > 2 + 3 ans	2 185 €

BMW Service Inclusive. Contrat d'entretien.

PRESTATIONS INCLUSES

- Vidange huile moteur (appoint compris)
- Contrôles périodiques
- Remplacement filtre à air
- Remplacement filtre à carburant
- Remplacement bougies
- Vidange liquide de freins

TARIF

Durée et kilométrage	Toutes motorisations
3 ans > 40 000 Km	590 €
3 ans > 60 000 Km	1 130 €
3 ans > 100 000 Km	1 575 €
4 ans > 60 000 Km	1 165 €
4 ans > 80 000 Km	1 575 €
4 ans > 100 000 Km	1 680 €
4 ans > 120 000 Km	2 235 €
5 ans > 60 000 Km	1 310 €
5 ans > 80 000 Km	1 720 €
5 ans > 100 000 Km	1 755 €
6 ans > 120 000 Km	2 520 €

BMW Service Inclusive Plus. Contrat d'entretien et de maintenance.

PRESTATIONS INCLUSES

En plus de celles du contrat d'entretien BMW Service Inclusive :

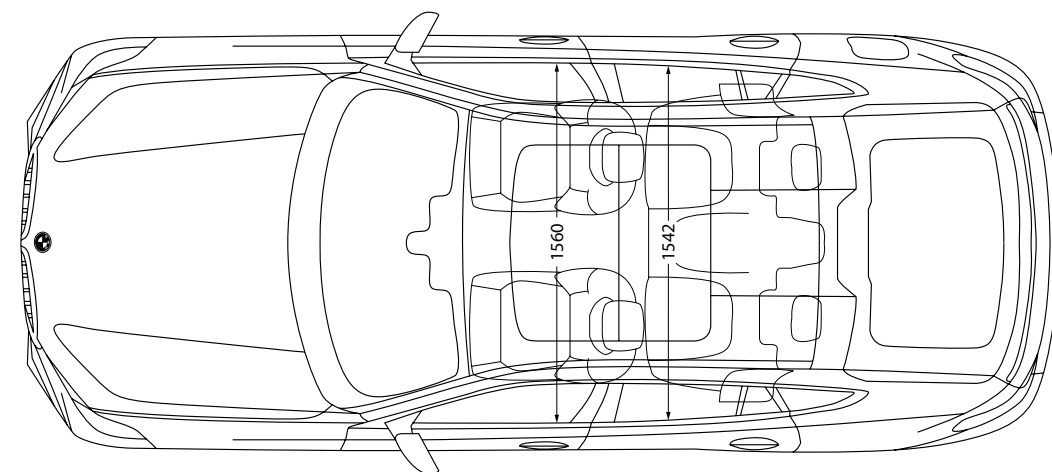
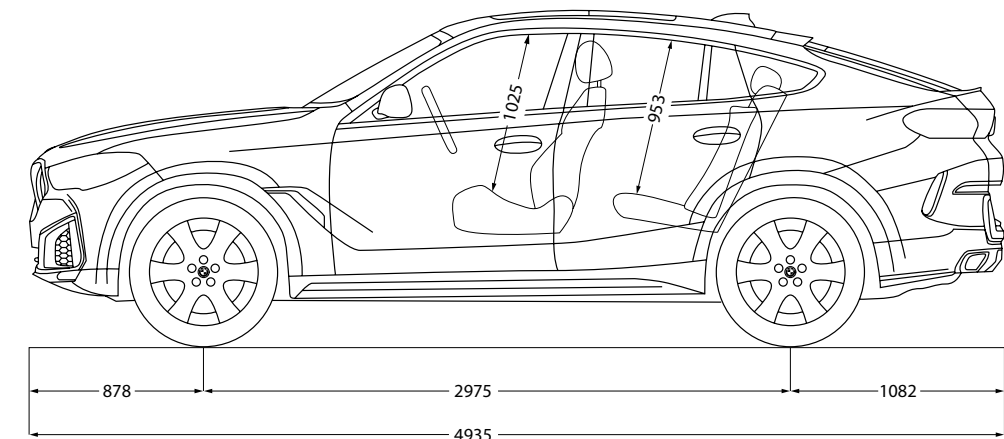
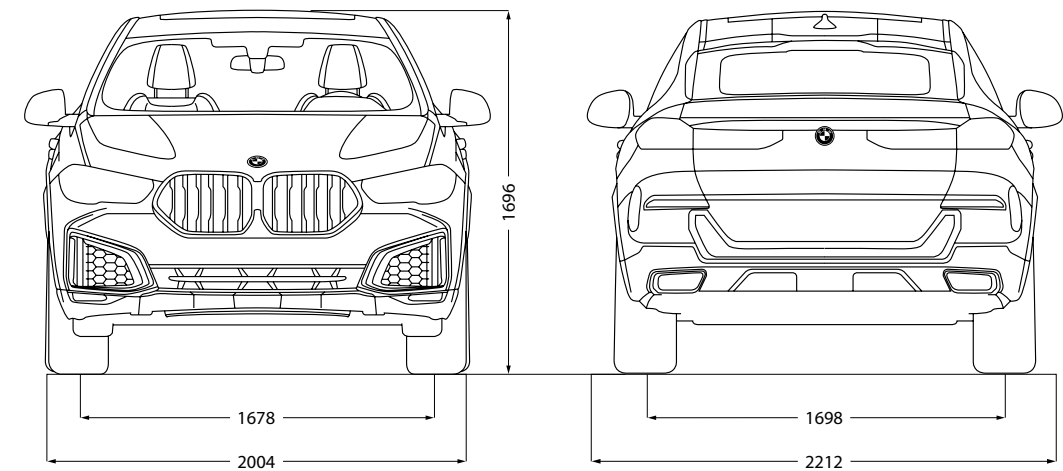
- Service freins AV (disques & plaquettes)
- Service freins AR (disques & plaquettes)
- Remplacement des pièces d'usure d'embrayage
- Remplacement des balais d'essuie-glaces
- Lavage intérieur / extérieur

TARIF

Durée et kilométrage	Toutes motorisations
3 ans > 40 000 Km	1 550 €
3 ans > 60 000 Km	2 470 €
3 ans > 100 000 Km	4 545 €
4 ans > 60 000 Km	2 530 €
4 ans > 80 000 Km	3 760 €
4 ans > 100 000 Km	4 760 €
4 ans > 120 000 Km	5 790 €
5 ans > 60 000 Km	2 745 €
5 ans > 80 000 Km	3 905 €
5 ans > 100 000 Km	4 800 €
6 ans > 120 000 Km	6 280 €

8. CARACTÉRISTIQUES TECHNIQUES.

BMW X6		xDrive40i	M50i	xDrive30d	xDrive40d
Poids					
Poids à vide UE ¹	kg	2170	2315	2260	2290
Poids total admissible	kg	2840	2980	2940	2950
Charge utile	kg	745	740	755	735
Poids remorquable autorisé non freiné ²	kg	750	750	750	750
Poids remorquable autorisé freiné sur pente maxi de 12 % / pente maxi de 8 % ²	kg	3500/3500	3500/3500	3500/3500	2700/2700
Capacité du compartiment à bagages	l	580-1530	580-1530	580-1530	580-1530
Moteur BMW TwinPower Turbo					
Cylindres/soupapes		6/4	8/4	6/4	6/4
Cylindrée	cm ³	2993	4395	2993	2993
Puissance nominale/régime nominal	ch (kW)/tr/min	333 (245)/5500-6250	530 (390)/5500-6000	286 (210)/4000	340 (250)/4400
Couple maxi/régime	Nm/tr/min	450/1600-4800	750/1800-4600	650/1500-2000	700/1750-2250
Transmission					
Type de transmission		Transmission intégrale	Transmission intégrale	Transmission intégrale	Transmission intégrale
Boîte de vitesses de série		Automatique 8 rapports	Automatique 8 rapports	Automatique 8 rapports	Automatique 8 rapports
Performances					
Vitesse maximale	km/h	250 ³	250 ³	235	248
Accélération 0-100 km/h	s	5,7	4,3	6,1	5,5
Consommation^{4,5} – Moteurs tous conformes à la norme Euro 6					
Cycle mixte	l/100 km	8,8 - 10,3	11,2 - 12,1	6,6 - 7,7	7,1 - 8,3
Norme antipollution (réception par type)		EU6d	EU6d	EU6d	EU6d
Émissions de CO ₂ en cycle mixte	g/km	202 - 236	257 - 276	172 - 202	187 - 219
Capacité du réservoir, env.	l	83	83	80	80
Jantes/pneumatiques					
Dimensions pneumatiques		265/50 R19 W	275/40 315/35 R21 Y	265/50 R19 W	265/50 R19 W
Dimensions jantes		9 J x 19	9,5/10,5 J x 21	9 J x 19	9 J x 19
Matériau		Alliage léger	Alliage léger	Alliage léger	Alliage léger



¹ Le poids à vide UE se rapporte à un véhicule avec l'équipement de série et sans équipement en option. Le poids à vide tient compte d'un réservoir rempli à 90 % et de 75 kg pour le conducteur. Les équipements en option peuvent modifier le poids du véhicule, la charge utile et la vitesse maximale en cas d'incidence sur l'aérodynamique.

² Le poids total effectif de l'attelage ne doit pas dépasser la charge remorquable maximale autorisée plus la charge au point d'attelage maximale autorisée.

³ Vitesse maximum électroniquement limitée.

⁴ Les valeurs de performance pour les moteurs essence se rapportent à un carburant de qualité RON 98. Les informations relatives à la consommation se rapportent au fonctionnement avec un carburant de référence conformément au règlement (CE) n° 715/2007. Les qualités de carburant sans plomb à 91 d'indice RON ou supérieur avec une teneur en éthanol maximale de 10 % (E10) sont autorisées. BMW recommande l'utilisation de supercarburant sans plomb à 95 d'indice RON.

⁵ Les valeurs de consommation de carburant, d'émissions de CO₂ indiquées ont été mesurées conformément au protocole de mesure Règlement (CE) n° 715/2007 sur le type de véhicule pour lequel la réception a été sollicitée. Les indications se rapportent à un véhicule doté de l'équipement de série en Allemagne. Les écarts tiennent compte des différences de dimensions au niveau des jantes et des pneumatiques choisis et peuvent varier pendant la configuration. Les chiffres sont d'ores et déjà calculés sur la base de la nouvelle procédure WLTP.



Ce document présente le descriptif des versions, équipements et possibilités de configuration des véhicules (dotation d'équipements de série ou options) tels qu'ils sont commercialisés par BMW France en France. Dans d'autres pays membres de l'Union européenne, les versions, équipements et possibilités de configuration des véhicules (dotation d'équipements de série ou options) proposés peuvent être différents. Les modèles photographiés dans ce document peuvent présenter des équipements ou accessoires qui ne sont pas commercialisés par BMW France en France ou qui sont disponibles moyennant un supplément de prix. Les prix et spécifications mentionnés dans le présent document sont modifiables à tout moment et sans préavis. Veuillez consulter votre Concessionnaire BMW local. Il se fera un plaisir de vous renseigner sur les versions spécifiques à votre pays. Document non contractuel.

Octobre 2020.