



THE X1



TARIFS AU 23/02/2021.


RESPONSABILITÉ SOCIÉTALE
ET ENVIRONNEMENTALE.

ÊTRE PREMIUM ET RESPONSABLE, PREUVES À L'APPUI.

Chez BMW Group, nous pensons qu'aujourd'hui, un constructeur automobile ne peut être Premium sans mettre la protection de l'environnement et du climat au cœur de ses engagements.

Dès 1973, nous avons créé une direction du Développement Durable au sein de BMW Group.

Notre mission : accélérer notre transition vers une mobilité durable, respectueuse de la planète et de ses ressources.



UNE APPROCHE RESPONSABLE TOUT AU LONG DU CYCLE DE VIE DE NOS VOITURES.

APPROVISIONNEMENT ET PRODUCTION



- Achat direct des approvisionnements en cobalt et lithium pour garantir une extraction respectueuse des droits humains et de l'environnement.
- Aucune terre rare dans nos moteurs électriques de 5^e génération.
- 100% d'énergie renouvelable dans toutes nos usines dans le monde.

USAGE



- Une flotte émettant moins de CO₂ que les objectifs ambitieux fixés par l'Union Européenne.
- Un programme inédit "BMW Points" pour encourager la conduite en mode électrique des modèles hybrides rechargeables.
- Intégration accélérée de motorisations alternatives électriques ou hybrides pour tous nos modèles phares.

RECYCLAGE



- Tous les véhicules BMW Group recyclables à 95% conformément à la réglementation.
- À l'usine BMW de Leipzig, réutilisation des batteries usagées de nos véhicules électriques pour stocker la production du site en électricité éolienne.
- Avec notre partenaire français SNAM, revalorisation à plus de 70% des déchets de batteries haute tension usagées.

À L'HORIZON 2030, DES OBJECTIFS TOUJOURS PLUS AMBITIEUX.

33
%

Réduire de 33% les émissions de CO₂ de chaque véhicule, sur l'ensemble du cycle de vie. Soit 40 millions de tonnes de CO₂, une économie équivalente aux émissions de l'industrie anglaise pendant 1 an !

30
MDS

30 milliards d'euros investis d'ici 2025 en R&D pour développer des technologies plus durables.

N°1

Être la référence des constructeurs en matière d'économie circulaire :
• Accélérer l'intégration de matières recyclées : + 50% pour l'aluminium, + 25% pour l'acier + 20% pour le thermoplastique.
• Recycler les batteries à 96%.

0
CO₂

Dès 2021, atteindre la neutralité carbone dans 100% de nos sites de production.

10
MILLIONS

Dès 2024, 100% d'électricité verte pour la production des cellules de batteries : 10 millions de tonnes de CO₂ économisées.

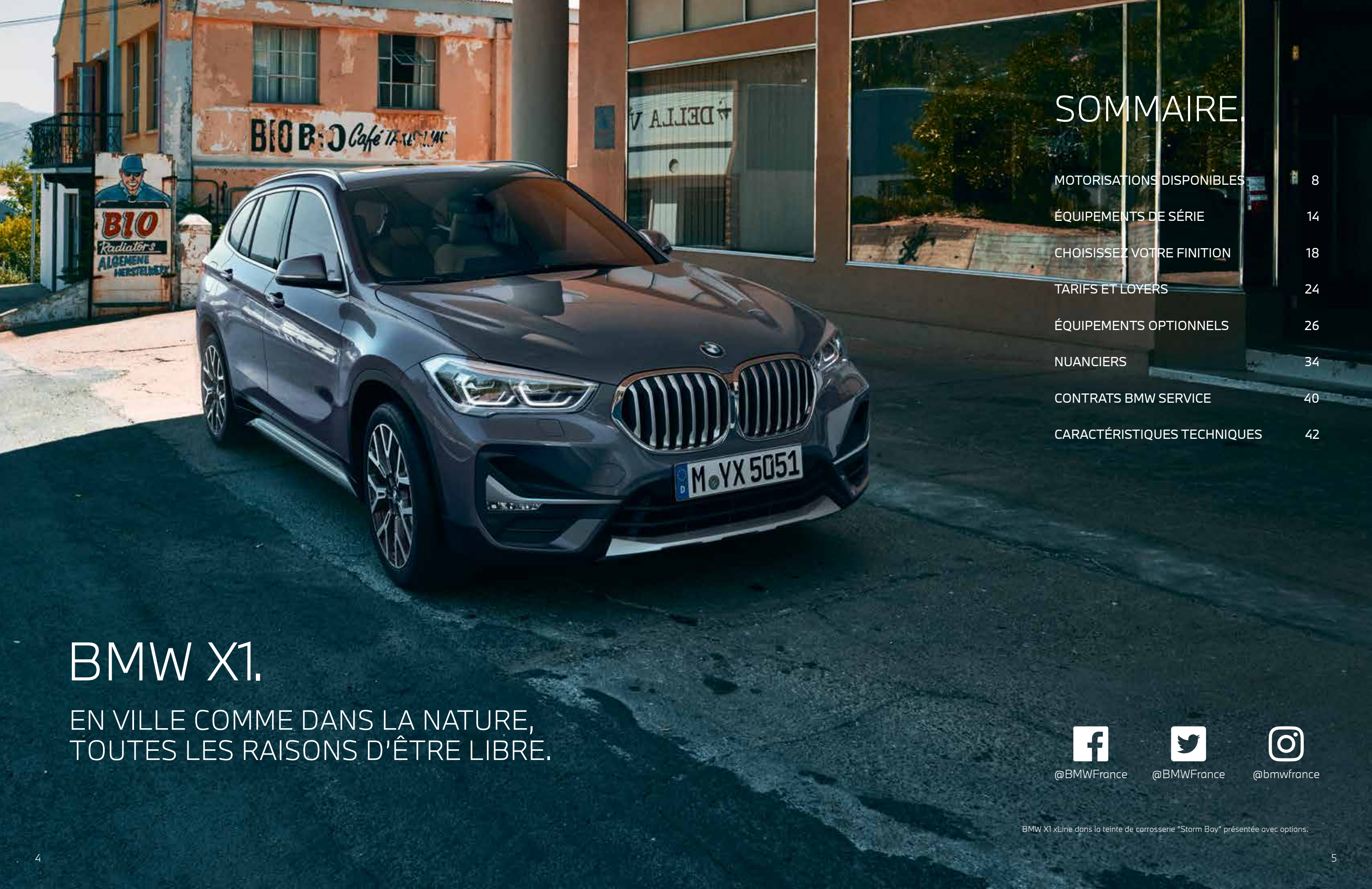
100
%

100% des voitures produites dans notre usine historique de Munich seront électriques.

DES ENGAGEMENTS MESURÉS ET RECONNUS.

- BMW Group est reconnu comme l'entreprise automobile la plus durable au monde selon la notation internationale "Dow Jones Sustainability Indices World and Europe (DJSI)".
- Selon la plateforme Autoéco, BMW Group est le constructeur le plus actif en France en termes de déclaration de déchets d'atelier avec 92% de son réseau de concessions actif.

Member of
**Dow Jones
Sustainability Indices**
Powered by the S&P Global CSA



SOMMAIRE.

MOTORISATIONS DISPONIBLES	8
ÉQUIPEMENTS DE SÉRIE	14
CHOISISSEZ VOTRE FINITION	18
TARIFS ET LOYERS	24
ÉQUIPEMENTS OPTIONNELS	26
NUANCIERS	34
CONTRATS BMW SERVICE	40
CARACTÉRISTIQUES TECHNIQUES	42

BMW X1.

EN VILLE COMME DANS LA NATURE,
TOUTES LES RAISONS D'ÊTRE LIBRE.


@BMWFrance


@BMWFrance


@bmwfrance

BMW X1 xLine dans la teinte de carrosserie "Storm Bay" présentée avec options.

A wide-angle photograph of the interior of a BMW X1, taken from the driver's perspective. The car is moving along a winding road through a mountainous landscape. The dashboard features a large infotainment screen displaying navigation and vehicle data. The steering wheel has the BMW logo. The interior is finished with light-colored leather and dark trim. The text "BMW X1. ET TOUT DEVIENT ACCESSIBLE." is overlaid on the bottom left.

BMW X1.
ET TOUT DEVIENT ACCESSIBLE.

1. MOTORISATIONS



LES MOTORISATIONS DISPONIBLES.

BMW X1.

ESSENCE	Puissance	Moteur	Boîte de vitesse		Accélération 0 –100 km/h	Consommation mixte combinée* (l/100 km)	Emissions de CO2 combinées* (g/km)
			manuelle	auto.			
X1 sDrive18i	136 ch	3 cyl.	de série	en option	9,7 [9,7]	6,1 / 7,0 [6,3 / 7,1]	140-162
X1 sDrive20i	178 ch	4 cyl.	-	de série	[7,6]	[6,5 / 7,3]	148-166
X1 xDrive20i	178 ch	4 cyl.	-	de série	[7,3]	[6,9 / 7,7]	158-175

DIESEL

X1 sDrive16d	116 ch	3 cyl.	de série	en option	11,5 [11,5]	5,1 / 5,7 [5,1 / 5,7]	133-150
X1 sDrive18d	150 ch	4 cyl.	de série	en option	9,3 [9,4]	4,9 / 5,6 [5,2 / 5,8]	129-151
X1 xDrive18d	150 ch	4 cyl.	de série	en option	9,3 [9,4]	5,4 / 6,0 [5,4 / 6,1]	141-159
X1 xDrive20d	190 ch	4 cyl.	-	de série	[7,8]	[5,4 / 6,3]	142-164

HYBRIDE RECHARGEABLE

X1 xDrive25e	220 ch	3 cyl.	-	de série	[6,9]	[1,7 / 2,1]	40-47
--------------	--------	--------	---	----------	-------	-------------	-------

*Depuis le 1^{er} septembre 2018, les véhicules légers neufs sont réceptionnés en Europe sur la base de la procédure d'essai harmonisée pour les véhicules légers (WLTP) qui permet de mesurer une consommation de carburant et des émissions de CO2 plus réalistes que la procédure NEDC précédemment utilisée.
Les valeurs entre [] se rapportent aux modèles équipés d'une boîte de vitesses automatique.

PLUS AGILE, PLUS RAPIDE, PLUS SOBRE.

Essence, Diesel ou Hybrides rechargeables, tous les modèles BMW X1 sont équipés de moteurs **BMW TwinPower Turbo** combinant dynamisme et efficacité grâce à des systèmes d'injection de pointe, une gestion variable de la puissance et une technologie de suralimentation maîtrisée. Ces moteurs, inspirés par la technologie **BMW EfficientDynamics**, permettent un déploiement de puissance et des réponses spontanées dès les bas régimes, tout en se montrant sobres et peu polluants. BMW EfficientDynamics rassemble un ensemble de technologies influant sur la motorisation, la conception générale de la voiture et la gestion intelligente de l'énergie. La conception **BMW EfficientLightWeight** met en œuvre des matériaux high-tech ultra-légers comme l'aluminium et le carbone avec, à la clé, plus de dynamisme conjugué à un gain de stabilité, de sécurité et de confort.

Depuis 2000, ces technologies ont permis à BMW de réduire de 33 % les émissions de CO2 de sa flotte.

La technologie 4 roues motrices exclusive BMW xDrive répartit en continu le couple moteur sur les roues avant et arrière. Vous gagnez en motricité et en sécurité, avec réduction du sous-virage et du survirage. **Le Contrôle de la Transmission** intervient en courbe pour transmettre davantage de couple aux roues extérieures au virage qu'aux roues intérieures et ralentir ces dernières. Résultat : une sécurité et un comportement dynamique améliorés. **Les systèmes de régulation du comportement dynamique** vous assistent dans les situations délicates : l'**ABS** permet de conserver la manœuvrabilité de la voiture en cas de freinage d'urgence. **Le système anti-patinage DSC** (Contrôle Dynamique de la Stabilité) évite les pertes d'adhérence en freinant individuellement les roues.

ELLE S'ADAPTE À VOTRE STYLE DE CONDUITE.

En option, vous pouvez adapter la suspension de votre véhicule à votre style de conduite :

- **les suspensions SelectDrive**¹ permettent de sélectionner son mode de conduite : mode ECO PRO, COMFORT, SPORT.
- **les suspensions DirectDrive**¹ avec abaissement d'environ 10 mm se caractérisent par une configuration sportive des trains roulants avec des ressorts de suspension plus courts et des amortisseurs plus fermes.



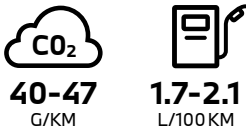
¹ Équipement disponible en option.

1. MOTORISATIONS

ZOOM SUR LA MOTORISATION HYBRIDE RECHARGEABLE.

La BMW X1 xDrive25e offre le meilleur des deux mondes : Hybride pour vos longs parcours, le week-end ou en vacances... Électrique la semaine, puisqu'il suffit de quelques heures de recharge, même sur une simple prise domestique, pour bénéficier au quotidien de parcours 100% électriques !

HYBRIDE POUR UNE MOBILITÉ SANS LIMITE.



Respect de l'environnement

Vous réduisez votre consommation de carburant et vos émissions de CO₂.



Autonomie sans limite

Le moteur thermique assure une autonomie sans limite pour les longs trajets.



Auto-rechargeable

Le système hybride se recharge lors des phases de décélération et de freinage.

RECHARGEABLE POUR UNE VRAIE EXPÉRIENCE ÉLECTRIQUE.



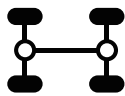
Des trajets 100% électriques

Grâce à la capacité de la batterie, sans bruit et sans émission de CO₂.



Recharge simple et rapide

3 H 48 sur une simple prise domestique pour recharger votre batterie à 80% !



2 moteurs

propulsant les 4 roues en transmission intégrale xDrive.

* Autonomie en mode électrique WLTP.

PUISSANCE ET SOBRIÉTÉ.

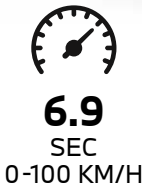

Le système Hybride Rechargeable équipant la BMW X1 xDrive25e comprend :

- 1 Le moteur essence BMW TwinPower Turbo 125 ch / 3 cylindres
- 2 Le moteur électrique de 95 ch
- 3 La batterie lithium-ion haute tension rechargeable

Le système Hybride Rechargeable optimise la coordination des deux moteurs :

selon le niveau de charge de la batterie et le mode de gestion du système hybride que vous choisissez (via la touche e-Drive), le moteur électrique peut propulser la voiture à lui tout seul ou seconder le moteur thermique.

Le système 4 roues motrices xDrive vous garantit une motricité hors-pair et une excellente tenue de route.



Vous parcourez jusqu'à 52 km* en tout-électrique, jusqu'à 135 km/h et même jusqu'à 59 km en ville, avec le plaisir d'une conduite silencieuse sans émission locale de CO₂.

L'autonomie en mode électrique dépend de nombreux facteurs :



Style de conduite



Conditions climatiques



Équipements

ÉQUIPEMENTS SPÉCIFIQUES.

Design.

- Jantes en alliage 17" (43 cm) style 564 à rayons doubles
- Prise de recharge avec anneau lumineux à LED
- Sortie d'échappement simple, ronde, à gauche

Connectivité.

- Services eDrive Connected
 - Fonctions "Ma BMW à distance"
 - Informations et recherche des bornes de recharge
 - Indication de l'autonomie et de la charge en temps réel

Confort et Fonctionnalités.

- Avertisseur sonore pour piétons
- Boîte de vitesses automatique à 6 rapports
- Câbles de recharge pour prise domestique (230V) et publique (T2-T2) de 5 mètres
- Préconditionnement de l'habitacle (chauffage / climatisation)
- Touche e-Drive



La touche e-Drive vous permet de sélectionner le mode de fonctionnement du système hybride :

- Mode AUTO eDRIVE : Optimise votre consommation en favorisant les démarrages en tout-électrique et, si la batterie le permet, en déclenchant le moteur thermique à partir de 80 km/h.
- Mode AUTO SAVE BATTERY : Préserve la batterie pour permettre d'effectuer un trajet tout électrique le moment voulu, par exemple pour entrer en ville après un parcours sur voies rapides.
- Mode MAX eDRIVE : Permet de forcer la conduite en mode tout-électrique, par exemple pour de petits trajets quotidiens.



L'instrumentation hybride vous informe de tout ce qui se passe dans la voiture sur le plan électrique.



La prise de recharge est protégée par une bague d'étanchéité. L'anneau à LED qui l'entoure indique le niveau de charge de la batterie.



RECHARGER SA BATTERIE, SIMPLE ET RAPIDE.

3 MODES DE RECHARGE.



À DOMICILE OU AU TRAVAIL

Une simple prise domestique suffit. Pour plus de confort et de rapidité, vous pouvez faire installer une WallBox BMW.



EN VILLE

Votre véhicule se recharge aisément sur les bornes publiques à l'aide d'un câble spécifique.



EN CONDUISANT

Le mode SAVE BATTERY permet de recharger votre batterie ou de maintenir son niveau de charge à 90% en utilisant le moteur thermique.

DES TEMPS DE RECHARGE TOUJOURS MAÎTRISÉS.

	0 à 80%	0 à 100%
PRISE DOMESTIQUE	3H48	5H00
WALLBOX BMW OU BORNE PUBLIQUE	2H24	3H12



VOS SERVICES CONNECTÉS POUR REPÉRER LES BORNES.

Système de navigation BMW.

Via sa connexion 4G de série, l'écran du système de navigation met à jour quotidiennement les nouveaux emplacements de recharge.

Application smartphone My BMW.

Via l'application My BMW, nous vous indiquons les bornes de recharge et, d'un simple clic, vous les recevez comme destination.

Lorsque votre véhicule est branché, vous pouvez contrôler à distance l'autonomie électrique et le niveau de charge en temps réel.

VOS AVANTAGES FISCAUX.

POUR TOUS :

Pas de Malus CO₂

Largement sous la barre des 133 g (seuil WLTP 2021), la BMW X1 xDrive25e est NEUTRE au niveau de la Taxe sur le CO₂.

Exonération totale ou partielle des frais de carte grise

- Dans la plupart des départements, la Carte Grise est gratuite (hors frais de gestion et d'envoi).
- Dans les autres départements, son coût sera divisé de moitié.

EN PLUS, POUR LES PROFESSIONNELS :

Pas de Taxe sur les Véhicules de Société (TVS)

Avec des émissions comprises entre 40 et 47g CO₂/km, les professionnels peuvent être intégralement exonérés de Taxe sur les Véhicules de Société sur la BMW X1 xDrive25e.

Récupération de la TVA sur l'essence

Avec l'alignement progressif sur le régime de TVA du gazole, la TVA sur l'essence est récupérable à hauteur de 80%.

Plafond d'amortissement réhaussé du prix de la batterie

Grâce à la réintégration de la batterie, la BMW X1 xDrive25e bénéficie d'un plafond réhaussé à 26 944 €

VOTRE NOUVEAU PROGRAMME "BMW POINTS".

Le programme de fidélité BMW Points vous permet de gagner des points pour chaque kilomètre parcouru en mode 100% électrique au avec votre BMW Hybride Rechargeable.

Collectez-les et échangez-les dans My BMW App avec votre compte BMW Charging afin d'obtenir des recharges gratuites.

INSTALLEZ UNE WALLBOX CHEZ VOUS EN TOUTE SIMPLICITÉ.



Nos partenaires ChargeGuru et Zeplug vous conseillent sur la solution la plus adaptée et son installation.

Ils sont à votre écoute du lundi au vendredi de 9h à 19h.

EN MAISON INDIVIDUELLE

ChargeGuru vous accompagne de A à Z : visite technique et devis gratuits, installation éligible à toutes les subventions.



Fourniture et pose à partir de 1 095 € TTC⁽¹⁾⁽²⁾
01 76 44 01 21 - bmw@chargeguru.com

EN RÉSIDENCE COLLECTIVE

Zeplug s'occupe des démarches auprès du syndic et propose une solution sans coût pour la copropriété, en installant à ses frais une alimentation dédiée.



Fourniture et pose à partir de 499 € TTC⁽¹⁾⁽³⁾
Abonnement sans engagement, électricité verte incluse à partir de 19,90 € TTC/mois
01 86 26 63 60 - bmw@zeplug.com

PROFITEZ DE VOS AIDES*.

TVA réduite à 5,5%

Crédit d'impôt

pour l'installation d'un système de recharge :
75% du montant des travaux, plafonné à 300 €
Jusqu'à 960 € de prime ADVENIR si vous êtes en copropriété.

(1) TVA à 5,5 %. Prix net après déduction de l'aide ADVENIR et du crédit d'impôt Borne de recharge de 300 € (sous réserve d'éligibilité).

(2) Tarif pour une Wallbox BMW 3,7 kW dans une configuration d'installation simple.

(3) Pour une borne de recharge Zeplug. (Fourniture et pose d'une Wallbox BMW à partir de 799 € TTC).

* Sous réserve d'éligibilité. Voir conditions avec votre installateur.

2. ÉQUIPEMENTS DE SÉRIE.

LES ÉQUIPEMENTS DE SÉRIE.

Les équipements suivants sont inclus dans la finition Lounge, correspondant à la finition de série des modèles BMW X1.

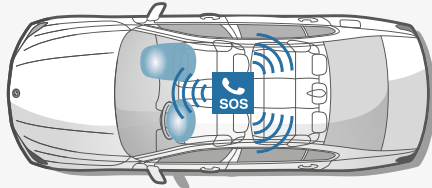
DESIGN.

- Antenne "aileron de requin"
- Diffuseur aérodynamique avant "Air Curtain"
- Éléments extérieurs (poignées de portes) couleur carrosserie
- Grilles de calandre cerclées de chrome avec 7 barreaux verticaux noirs
- Inserts décoratifs Oxidsilber mat soulignés de noir brillant
- Jantes en alliage 17" (43 cm) style 560 à rayons en V
- Montant B en noir brillant
- Rails de toit noir mat
- Sellerie tissu "Grid"
- Seuils de portes avec inscription "BMW"
- Sortie d'échappement :
 - double (une de chaque côté), ronde et chromée, Ø 90 mm sur : sDrive18d, xDrive18d, sDrive20i, xDrive20i et xDrive20d
 - simple à gauche, ronde et chromée, Ø 90 mm sur : sDrive16d, sDrive18i et xDrive25e



SÉCURITÉ ET DYNAMISME.

- Écrous de roues antivol
- ABS, y compris assistant de freinage d'urgence
- Airbag passager déconnectable
- Airbags de tête avant et arrière avec voile de protection contre les débris de verre
- Airbags frontaux pour conducteur et passager avant
- Airbags latéraux avant
- Anti-démarrage électronique EWS IV
- Appel d'Urgence intelligent
- Attention Assist : signale la perte de vigilance du conducteur
- Avertisseur de risque de collision (détection par caméra)
- Ceintures 3 points à toutes les places avec limiteur d'effort
- Contrôle de la transmission
- Contrôle Dynamique de la Stabilité DSC
- Contrôle Dynamique de la Traction DTC
- Différentiel à blocage électronique pour optimiser la motricité
- Feux antibrouillard arrière
- Feux de stop dynamiques clignotants
- Fixations ISOFIX aux places latérales arrière
- Mesure individuelle de pression des pneumatiques (2VB)
- Système anti-collision à basse vitesse : évite l'impact si le différentiel de vitesse entre les deux voitures est inférieur à 18 km/h et si la vitesse la BMW X1 est inférieure à 60km/h
- Triangle de présignalisation avec kit de premiers secours (428)



L'Appel d'Urgence Intelligent

établit un contact automatique avec le centre de secours le plus proche via le Centre d'Appel BMW, sans nécessiter un téléphone portable à bord. Outre la position du véhicule, le système transmet des informations sur la gravité de l'accident. L'Appel d'Urgence Intelligent peut aussi être déclenché manuellement, par exemple pour porter assistance à d'autres usagers de la route.



LES ÉQUIPEMENTS DE SÉRIE.

CONFORT ET FONCTIONNALITÉS

- 6 haut-parleurs dont 2 caissons de basse sous les sièges avant, amplification 4 x 25w
- Accoudoir central avant avec compartiment de rangement, réglable sur 5 positions
- Autoradio BMW Professional avec écran couleur 6,5", 8 touches de favoris programmables et "Controller" iDrive avec touches de raccourci, compatibilité MP3, double Tuner RDS FM, info-route (TP)
- Banquette arrière rabattable 40/20/40
- Boîte à gants verrouillable éclairée
- **BMW EfficientDynamics :**
 - Construction allégée intelligente
 - Direction à assistance électrique
 - Fonction d'arrêt et de redémarrage automatique du moteur
 - Indicateur de changement de rapport (sur boîte de vitesses manuelle)
 - Technologie BMW TwinPower Turbo avec injection directe :
 - > commande Double VANOS, Valvetronic et turbocompresseur (Essence)
 - > Common rail et turbocompresseur (modèle xDrive20d)
 - Système de récupération de l'énergie au freinage : recharge intelligente de la batterie du véhicule, favorisée durant les phases de décélération pour réduire la consommation de carburant.
- Boîte de vitesses :
 - automatique à 6 rapports sur xDrive25e
 - automatique à 8 rapports sur xDrive20i et xDrive20d
 - manuelle à 6 rapports sur sDrive16d, sDrive18i, sDrive18d et xDrive18d
- Buses de lave-glace chauffantes
- Clés radiocommandées à mémorisation automatique des réglages "Personal Profile"
- Climatisation automatique 2 zones avec aérateurs arrière
- Commande électrique du hayon
- Crochets de fixation pour cintre (x2 à l'arrière)
- Détecteur de pluie et allumage automatique des projecteurs
- Démarrage sans clé via le bouton Start/Stop
- Déverrouillage électrique du hayon via la poignée ou la clé radiocommandée
- Direction Servotronic à assistance électrique
- Éclairage de l'habitacle à l'avant, à l'arrière et dans le coffre
- Filtre à particules sur tous moteurs Diesel
- Fonctions "Ma BMW à distance"* (durée de vie de la voiture)
- Frein de parking électromécanique
- Indicateur de limitation de vitesse
- Interface Bluetooth avec fonction streaming audio
- Kit rangement :
 - Compartiment dans le tableau de bord, à gauche du volant
 - Compartiments de rangement occultable dans la console centrale (sauf xDrive25e)
 - Prise de courant (12V) dans le coffre à bagages
 - 2 prises USB (type C) à l'arrière de la console centrale
 - Filets au dos des dossiers des sièges avant
 - Accoudoir central arrière incluant 2 porte-gobelets
 - Filet de rangement dans le coffre, derrière le passage de roue droit
 - Compartiment de rangement de chaque côté du coffre
 - Vide-poches ergonomiques dans les portes avant et arrière
- Limiteur et régulateur de vitesse avec maintien de la vitesse en descente
- Lève-vitres avant et arrière électriques avec commande par impulsion et sécurité enfants
- Notice d'utilisation de la voiture intégrée et carnet d'entretien électronique avec BMW Service History
- Ordinateur de bord, Check-Control et indicateur de température extérieure
- Port USB avec connectivité iPod
- Projecteurs avant halogènes avec feux de jour à LED
- Radars de stationnement arrière PDC
- Rétroviseurs extérieurs couleur carrosserie à réglages électriques et dégivrants, miroir asphérique côté conducteur, rappels de clignotants intégrés
- Sélecteur de mode de conduite (3 modes) ECO PRO, Comfort, Sport
- Services Après-vente connectés BMW TeleServices
- Services ConnectedDrive
- Sièges conducteur et passager réglables en hauteur
- Tapis de sol en velours
- Touches multifonctions sur le volant
- Tuner DAB
- Verrouillage automatique des portes dès 15km/h environ
- Verrouillage centralisé des portes, du coffre et de la trappe à essence
- Volant 3 branches gainé cuir, réglable en hauteur et en profondeur



Présentée avec équipements optionnels.



banquette AR 40/20/40.



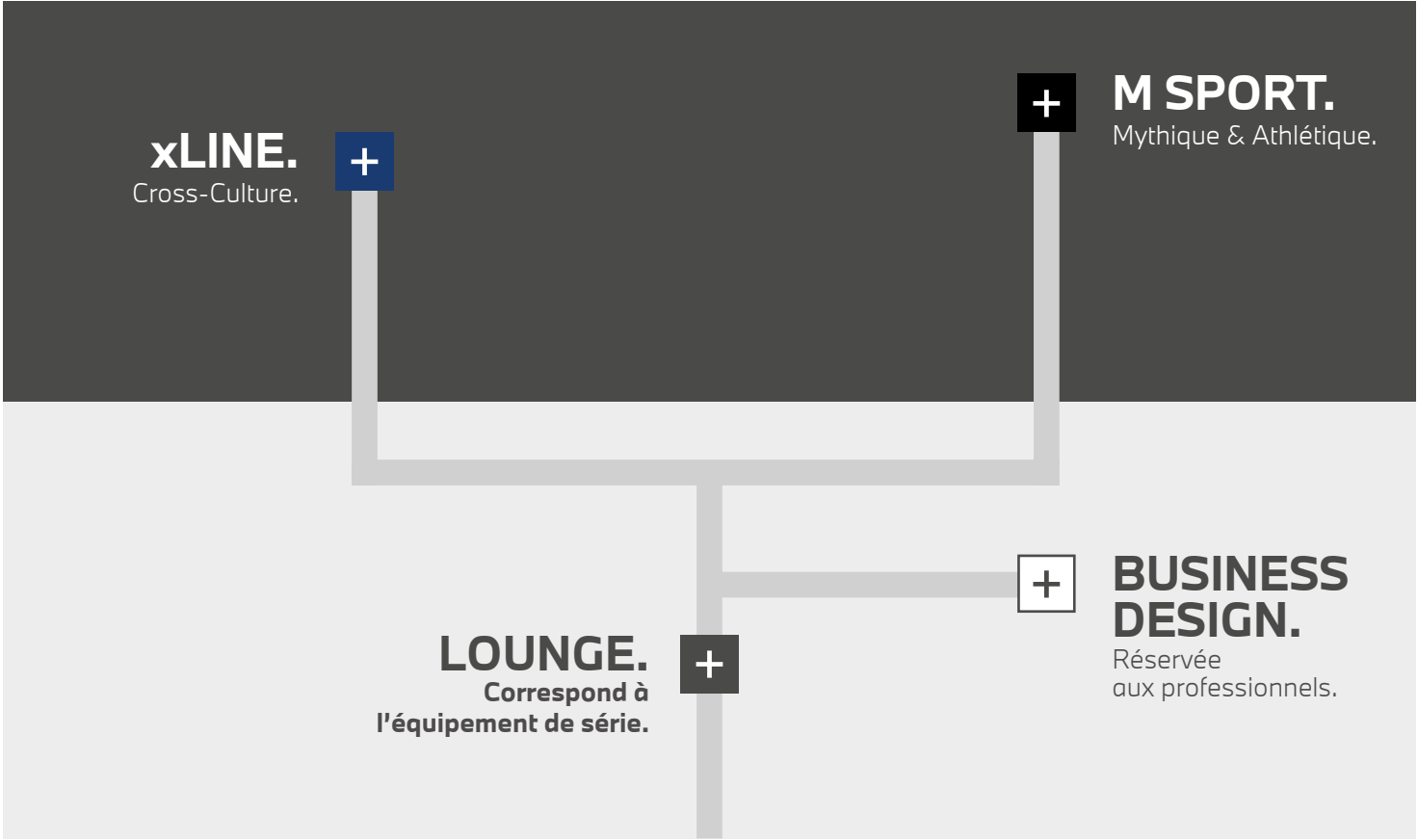
Accoudoirs.

CHOISISSEZ
VOTRE FINITION.

4 FINITIONS : VUE D'ENSEMBLE.

4 finitions différentes vous sont proposées. Chacune vous permet de typer votre BMW à votre image et à votre goût au travers d'éléments de design, mais aussi de confort et de fonctionnalités.

- Le schéma ci-dessous vous permet de repérer comment se positionnent chacune des 4 finitions :
- La finition LOUNGE est la finition de série sur la BMW X1.
 - La finition BUSINESS DESIGN est destinée aux professionnels.
 - Les 2 finitions xLINE et M SPORT sont largement personnalisées par de nombreux éléments de design et de fonctionnalités.



Pour aller plus loin dans la personnalisation de votre BMW, vous pouvez choisir de nombreux équipements optionnels. Retrouvez les 4 packs que nous vous proposons et quelques options particulièrement innovantes à partir de la page 26 :

+ Pack Évasion.

+ Pack Confort.

+ Pack Simplicity.

+ Pack BMW
ConnectedDrive

+ Pack Ultimate.

3. FINITIONS.

■ FINITION xLINE.

En plus des éléments de la Finition Lounge :

Design.

- Aluminium Line satiné
- Bas de caisse avant noir mat avec sabot de protection "Silber" mat
- Bas de caisse latéraux noir mat avec jupes latérales "Silber" mat
- Bouclier arrière en noir mat avec insert "Silberschwarz" et diffuseur "Silber" mat
- Console centrale avec surpiqûres contrastantes (argentées, grises ou marron)
- Éléments décoratifs "Silber" mat sur les prises d'air avant
- Grilles de calandre cerclées de chrome avec 7 barreaux verticaux aluminium mat
- Inserts décoratifs "Pearl" foncé soulignés de chrome perlé
- Jantes en alliage léger 18" (46 cm) bicolores à rayons en Y style 569
- Ligne xLine
- Rails de toit Aluminium Line satiné
- Sellerie tissu/cuir "Cross Track" GraniteBraun / Schwarz
- Seuils de portes avant en aluminium avec l'inscription "BMW"
- Volant Sport gainé cuir

Confort et Fonctionnalités.

- Clés radiocommandées avec application en chrome perlé
- Éclairage d'ambiance exclusif à technologie LED dans les inserts décoratifs des portes
- Kit éclairage
- Navigation multimédia Business
- Pack Confort
 - Accès confort
 - Appui lombaire ajustable pour sièges avant
 - Sièges avant chauffants
 - Sièges avant électriques à mémoires conducteur
- Pack SimpliCity
 - Caméra de recul
 - Park Assist
 - Radars de stationnement avant et arrière PDC
 - Rétroviseurs extérieurs électrochromes (côté conducteur) rabattables électriquement
- Projecteurs LED



BMW X1 xLine dans la teinte de carrosserie métallisée "Storm Bay" présentée avec options.

■ FINITION M SPORT.

En plus des éléments de la Finition Lounge :

Design.

- Ciel de pavillon M Anthracite
- Éclairage d'ambiance avec deux couleurs au choix
- Grilles de calandre cerclées de chrome avec 8 barreaux verticaux noir brillant
- Inserts décoratifs en aluminium Hexagon soulignés de bleu mat
- Jantes en alliage léger 18" (46 cm) bicolores à rayons doubles style 570M
- Logo M sur les ailes avant
- Pack Sport M
- Rails de toit Shadow Line M Brillant
- Repose-pieds M pour le conducteur
- Shadow Line M brillant
- Tissu/Alcantara "Hexagon" Anthrazit
- Tissu/Similicuir Sensatec Anthrazit / Grau (xDrive25e)
- Volant M gainé cuir

Confort et Fonctionnalités.

- Direction M Sport
- Kit éclairage
- Kit aérodynamique M
- Navigation multimédia Business
- Pack Confort
 - Accès confort
 - Appui lombaire ajustable pour sièges avant
 - Sièges avant électriques à mémoires conducteur
 - Sièges avant chauffants
- Pack SimpliCity
 - Caméra de recul
 - Park Assist
 - Radars de stationnement avant et arrière PDC
 - Rétroviseurs extérieurs électrochromes (côté conducteur) rabattables électriquement
- Projecteurs LED
- Sièges Advanced pour conducteur et passager avant
- Suspension DirectDrive



BMW X1 M Sport dans la teinte de carrosserie métallisée M Misano présentée avec options.

3. FINITIONS.

□ FINITION BUSINESS DESIGN.

En plus des éléments de la Finition Lounge :

Design.

- Aluminium Line satiné
- Jantes en alliage 18" (46 cm) style 566 à rayons en Y
- Peinture métallisée
- Rails de toit Aluminium Line satiné
- Volant Sport gainé cuir

Confort et Fonctionnalités.

- Information Trafic en Temps Réel RTTI (3 ans)
- Kit de mobilité
- Navigation multimédia Business
- Pack SimpliCity
 - Caméra de recul
 - Rétroviseurs extérieurs électrochromes (côté conducteur) rabattables électriquement
 - Radars de stationnement avant et arrière PDC
 - Park Assist
- Projecteurs LED



BMW X1 Business Design dans la teinte de carrosserie métallisée "Mineralgrau"



BMW X1 xLine dans la teinte de carrosserie métallisée "Storm Bay" présentée avec options



TARIFS ET LOYERS.

Votre BMW X1 sDrive 18i Lounge à partir de 330 €/mois*.

Avec majoration du premier loyer de 4 400 €*. Entretien et extension de garantie inclus.**

***Exemple pour une BMW X1 sDrive 18i Lounge. Location Longue Durée sur 36 mois et pour 30 000 km intégrant l'entretien et l'extension de garantie. 36 loyers linéaires : 328,22 €/mois, et avec majoration du premier loyer de 4 370,11 €.**

Offre réservée aux particuliers, valable pour toute commande d'une BMW X1 sDrive 18i Lounge jusqu'au 31/03/2021 dans les concessions BMW participantes. Exclusion faite des montants relatifs aux bonus ou malus écologiques susceptibles de s'appliquer. Sous réserve d'acceptation par BMW Financial Services - Département de BMW Finance - SNC au capital de 87 000 000 € - RCS Versailles B 343 606 448 TVA FR 65 343 606 448. Courtier en Assurances immatriculé à l'ORIAS n°07 008 883 (www.orias.fr). Consommation mixte combinée : 6,1-7,0 l/100 km. Émissions de CO₂ combinées : 140-158 g/km selon la norme européenne WLTP.

Les valeurs d'émission de CO₂ et de consommation d'énergie mesurées sur la base du cycle d'homologation WLTP correspondent à des valeurs européennes. Renseignez-vous auprès de votre concessionnaire pour connaître les valeurs de consommation et d'émission de CO₂ correspondant aux véhicules configurés pour le marché français pour les modèles sur lesquels se porte votre intérêt.

**Hors pièces d'usure.

BMW X1		Puissance fiscale	Émission de CO ₂ combinées* (g/km)	Malus*	Lounge	xLine	M Sport	Business Design
ESSENCE								
X1 sDrive18i	136 ch	7 CV	140-162	210 €-1761 €	33 950 €	39 250 €	40 950 €	37 450 €
X1 sDrive20i	178 ch	9 CV	148-166	400 €-2370 €	40 550 €	45 850 €	47 550 €	44 050 €
X1 xDrive20i	178 ch	9 CV	158-175	1276 €-4279 €	42 550 €	47 850 €	49 550 €	46 050 €
DIESEL								
X1 sDrive16d	116 ch	6 CV	133-150	50 €-540 €	34 500 €	39 800 €	41 500 €	38 000 €
X1 sDrive18d	150 ch	8 CV	129-151	0 €-650 €	37 100 €	42 400 €	44 100 €	40 600 €
X1 xDrive18d	150 ch	8 CV	141-159	230 €-1386 €	39 150 €	44 450 €	46 150 €	42 650 €
X1 xDrive20d	190 ch	10 CV	142-164	240 €-2049 €	44 500 €	49 800 €	51 500 €	48 000 €
HYBRIDE RECHARGEABLE								
X1 xDrive25e	220 ch	6 CV	40-47	0 €	46 750 €	50 550 €	51 950 €	50 250 €

* Depuis le 1^{er} septembre 2018, les véhicules légers neufs sont réceptionnés en Europe sur la base de la procédure d'essai harmonisée pour les véhicules légers (WLTP), procédure d'essai permettant de mesurer la consommation de carburant et les émissions de CO₂, plus réaliste que la procédure NEDC précédemment utilisée. Renseignez-vous auprès de votre concessionnaire pour connaître les valeurs d'émission de CO₂ correspondant aux véhicules configurés pour le marché français et le montant du malus en résultant pour les modèles sur lesquels se porte votre intérêt.

[†] Finition réservée aux seuls clients Entreprises.



LES AVANTAGES DE NOS SOLUTIONS PASSLEASE LOA ET PASSLEASE LLD.

- Zéro contrainte :** Quel que soit votre choix en fin de contrat, aucune démarche liée à la revente n'est nécessaire. Vous évitez les contraintes administratives liées à une transaction et les éventuels frais de dépréciation.
- Des économies :** Cette solution de financement vous permet aussi de maîtriser vos charges mensuelles. Si vous êtes professionnels, il n'y a pas de comptabilisation du véhicule au bilan de la société : vous préservez votre capacité d'endettement.
- Des privilèges :** Avec les solutions PassLease LOA et PassLease LLD, BMW vous fait bénéficier de l'extension de garantie constructeur jusqu'à la fin de votre contrat pour tout financement d'une voiture neuve.

Pour connaître le détail des options disponibles sur la Nouvelle BMW X1 ainsi que leur tarif, veuillez consulter notre site internet www.bmw.fr ou vous rapprocher de votre Concessionnaire BMW. Les prix maximum conseillés, tels qu'ils figurent dans ce catalogue, comprennent le prix TTC du véhicule aux spécifications standard et les frais de préparation à la route du véhicule y compris les frais de transport et la fourniture des plaques d'immatriculation définitives. Les prix mentionnés dans le présent tarif ne concernent que les véhicules proposés à la vente par les Concessionnaires membres du réseau BMW Group France selon les spécifications propres au territoire français.

5. ÉQUIPEMENTS OPTIONNELS.

PERSONNALISEZ
VOTRE BMW.
LES ÉQUIPEMENTS OPTIONNELS.

PACK CONFORT.

Votre BMW vous réserve le meilleur accueil.

Comprend les éléments ci-dessous :

- Accès confort
- Sièges avant électrique à mémoires conducteur
- Sièges avant chauffant
- Appui lombaire ajustable pour sièges avant

	Toutes motorisations
Lounge Business Design	1 350 €
xLine M Sport	inclus



Vous pouvez régler aisément **les sièges avant électriques** et enregistrer les positions du siège conducteur et des rétroviseurs extérieurs grâce à la fonction mémoire.

L'Accès Confort vous permet de vous installer dans votre BMW sans utiliser la clé. Il vous suffit de porter la clé sur vous et d'effleurer la poignée de la porte ou l'interrupteur du hayon. Pour l'ouverture et la fermeture sans contact du hayon, un simple mouvement du pied sous le bouclier arrière suffit.



PACK SIMPLICITY.

Relaxez-vous...
Votre BMW prend le volant !

Comprend les éléments ci-dessous :

- Radars de stationnement avant et arrière PDC
- Système de manoeuvres automatiques "Park Assist"
- Caméra de recul
- Rétroviseurs extérieurs rabattables électriquement, rétroviseurs intérieur et extérieur gauche électrochromes

	Toutes motorisations
Lounge	850 €
Business Design	
xLine	inclus
M Sport	

5. ÉQUIPEMENTS OPTIONNELS.



PACK BMW CONNECTED DRIVE.

Mieux connecté. Encore plus libre.

Comprend les éléments ci-dessous :

- Affichage tête haute HUD en couleur
- Alarme antivol
- Conciergerie* (3 ans)
- Connectivité avancée avec recharge sans fil par induction
- Fonctions "Ma BMW à distance"* (durée de vie de la voiture)
- Information Trafic en Temps Réel RTTI (3 ans).
- Navigation multimédia Professional

	Toutes motorisations
Lounge	2 950 €
Business Design	1 750 €
xLine	
M Sport	1 900 €



La connectivité avancée sans fil avec recharge par induction propose un pack de téléphonie complet avec Bluetooth et préparation pour hotspot Wi-Fi.



Affichage tête haute HUD en couleur

Fonctionnalités de série

Via l'écran 6,5" de série, vous disposez du streaming audio et de la téléphonie en Bluetooth. De plus, vous avez accès aux deux fonctionnalités suivantes :

L'Appel d'Urgence Intelligent

Fonction d'appel automatique vers le centre d'assistance BMW en cas d'accident avec géolocalisation. Touche SOS au plafonnier pour appel d'urgence manuel.

BMW TeleServices

Suivi facilité des opérations de maintenance de la voiture et transmission des données vers le Réparateur Agréé partenaire soumis à accord. Connexion en ligne avec le Service BMW Assistance en cas de dysfonctionnement.



Fonctionnalités du Pack BMW ConnectedDrive

BMW Online (3 ans)

Portail d'applications agrémentant et facilitant les trajets en proposant de nombreuses informations : actualités, météo, les prix des carburants, la recherche d'adresses en ligne, guides de voyage...

BMW Connected (1 an)

Via l'application My BMW, affichage d'informations utiles sur l'écran tactile :
- agenda de vos déplacements du jour, parking à destination, détails réunion...
- Partage en direct avec vos contacts d'informations sur votre trajet en cours : position, destination, heure d'arrivée estimée...

BMW Apps

Commande certaines applications de votre smartphone* sur l'écran de contrôle de la voiture via une connexion USB ou Bluetooth :
- Application My BMW (votre assistant personnel de mobilité).
- Compatibilité avec de nombreuses applications tierces** : Deezer, Spotify, Amazon Music, Napster, Audible, Stitcher, Life 360, M Lap Timer + GoPro...

Amazon Alexa (3 ans)

Commande la Smart Home, la météo, le calendrier, les actualités, les services de streaming comme Amazon Music, ou répond à une question d'ordre général.

Information Trafic en Temps Réel RTTI (3 ans)***

- Conditions de circulation précises et actualisées en temps réel et suggestion d'itinéraires sur l'ensemble du réseau européen.
- Annonces de dangers (accident, panne, travaux, route glissante...)

Conciergerie (3 ans)***

Pour obtenir des renseignements, numéros de téléphone ou des adresses (exemples : restaurants, recherche et réservation d'hôtels) et les recevoir directement dans le système de navigation. Disponible 24h/24, 7j/7, réponse en français même si appel émis depuis l'étranger.

Ma BMW à distance

- Contrôle certaines fonctions de la voiture depuis votre smartphone : (dé)verrouillage, appel de phares, avertisseur sonore, ventilation, localisation de la voiture, recherche locale de points d'intérêt...
- Certains statuts comme l'autonomie et les données de maintenance de la voiture sont consultables.



*BMW Apps nécessite la connexion d'un smartphone Apple iPhone ou Android (version 4.2.2 ou supérieure), voir compatibilité des smartphones sur www.bmw.com/bluetooth. Le fonctionnement des applications nécessitent des transferts de données qui seront décomptées du forfait data du client souscrit auprès de son opérateur de téléphonie mobile. Un surcoût à l'usage est donc possible, en particulier à l'étranger.

**Les applications compatibles diffèrent selon les smartphones. La compatibilité dans le temps des différentes et futures versions des applications avec l'interface BMW Apps dépend de la volonté de chaque éditeur tiers et n'est pas garantie par BMW.

*** Equipement disponible en option.

Les Conditions Générales des Services BMW ConnectedDrive sont consultables sur le site internet www.bmw.fr/connecteddrive. Pour tout renseignement sur les Services BMW ConnectedDrive vous pouvez contacter votre Concessionnaire BMW, vous connecter sur www.bmw.fr/connecteddrive ou joindre le Centre d'Interaction Clients de BMW France au 0800 800 899 (du lundi au vendredi, de 8h30 à 19h00, service et appel gratuits).

5. ÉQUIPEMENTS OPTIONNELS.

PACK ULTIMATE.

Comprend les éléments ci-dessous :

- Toit ouvrant panoramique
- Smartphone Intégration (durée illimitée) Apple CarPlay™

	Toutes motorisations	xDrive25e
Lounge	Non disponible	
Business Design		
xLine	0 € (Option gratuite)	
M Sport		

PACK ÉVASION.

Comprend les éléments ci-dessous :

- Banquette arrière coulissante (sauf sur xDrive25e)
- Filets de séparation du coffre
- Prise de courant 12V supplémentaire
- Toit ouvrant panoramique
- Vitrage calorifuge

	Toutes motorisations	xDrive25e
Lounge Business Design xLine M Sport	1 850 €	1 600 €
Tarif en relation avec la Pack Ultimate		
xLine M Sport	850 €	600 €

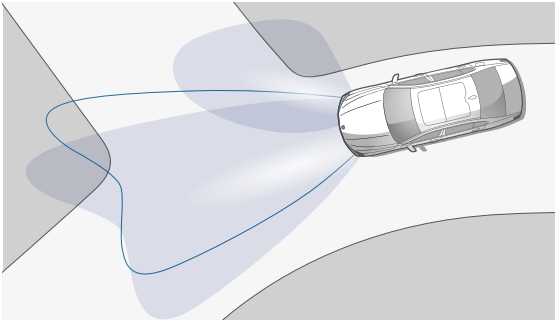


Le toit ouvrant électrique en verre permet de réguler le débit d'air et de profiter d'une agréable température à bord. Le déflecteur intégré garantit un excellent confort acoustique.

PACK ADVANCED FULL LED.

En plus de l'éclairage automatique standard, comprend les éléments ci-dessous :

- Feux avant full LED
- Module Iconlight ("4 eye face")
- Assistant de route sans éblouissement
- Feux de croisement matriciels à 4 segments. Lorsque les feux de croisement sont allumés, une caméra dans le rétroviseur intérieur détecte les autres usagers de la route. Les segments lumineux individuels dans les phares sont éteint automatiquement pour éviter les bloussements. Toutes les autres zones visibles restent dans le faisceau et par conséquent, la visibilité est optimale.
- Indicateur de direction à LED (sourcil)
- Feux arrière à technologie LED
- Feux de jour à LED via Iconlight



	Toutes motorisations
Lounge	1 410 €
Business Design	510 €
xLine	
M Sport	

CROCHET D'ATTELAGE.

Non utilisé, le crochet d'attelage amovible ne compromet pas le design sportif de la partie arrière. L'équipement comprend aussi le système de stabilisation de l'attelage. Le poids remorquable varie en fonction de la motorisation (jusqu'à 2 000 kg).



	Toutes motorisations
Lounge	850 €
Business Design	
xLine	
M Sport	

5. ÉQUIPEMENTS OPTIONNELS.

KIT ÉCLAIRAGE.



SIÈGES AVANT ÉLECTRIQUES
à mémoires conducteur.



Une touche d'ambiance raffinée.

Six designs lumineux disponibles aux choix baignent l'habitacle dans une combinaison apaisante d'éclairages directs et indirects, créant une atmosphère particulièrement agréable.

Les sources de lumière se trouvent notamment dans les miroirs de courtoisie et les inserts décoratifs.

Des liseuses à l'avant et à l'arrière complètent l'éclairage d'ambiance.

Par ailleurs, une impressionnante mise en scène de bienvenue est générée par un éclairage à LED à partir des poignées de porte et projection du logo "X1" devant la voiture à partir du rétroviseur extérieur côté conducteur. Un dispositif de détection intégré à la poignée de porte facilite de plus l'accès à la voiture.

L'éclairage à LED dans le compartiment à bagages permet de trouver ce que l'on y cherche même dans l'obscurité.

	Toutes motorisations
Lounge	410 €
Business Design	
xLine	inclus
M Sport	

NAVIGATION MULTIMÉDIA PROFESSIONAL.



SIÈGES ADVANCED
pour conducteur et passager avant.



La Navigation multimédia Professional est facile à utiliser et vous guide directement à destination dans de nombreux pays européens et au-delà.

Avec la technologie RTTI (en option), le système détecte les ralentissements et calcule en un éclair un itinéraire alternatif.

La Navigation multimédia Professional comprend :

- Écran LCD couleur fixe de 10,25" et combiné d'instrumentation avec écran TFT haute résolution de 5,7" haute résolution.
- Affichage Tête Haute HUD BMW couleur pour projeter les informations de conduite dans votre champ de vision sans détourner votre attention de la route.
- Pilotage intuitif par le "Controller" iDrive, les touches d'accès direct et touches de raccourci, la commande vocale ou l'écran tactile avec tuiles interactive affichant des contenus en direct.
- Connectivité USB, Connectivité Bluetooth et dispositif mains libres.

	Toutes motorisations
Lounge	2 960 €
Business Design	
xLine	1900 €
M Sport	

Les sièges se distinguent par une assise réglable en longueur et des joues d'assise et de dossier plus hautes que sur les sièges de série, optimisant l'ergonomie et le maintien latéral en virages à allure soutenue.

En plus de pouvoir ajuster mécaniquement la profondeur d'assise de son siège, le conducteur peut également régler électriquement la largeur du dossier.

Leur rembourrage et la sellerie de qualité sièges contribuent également à leur confort.

	Toutes motorisations
Lounge	510 €
Business Design	
xLine	inclus
M Sport	

HABILLEZ VOTRE BMW X1.

PEINTURES, SELLERIES, INSERTS, JANTES.



PEINTURES UNIES / DE SÉRIE



Unie Alpinweiss



Unie Schwarz

Adressez-vous à votre Concessionnaire BMW pour vous faire une idée plus précise des teintes proposées. Il se fera un plaisir de vous montrer des échantillons et de vous conseiller si vous avez des souhaits particuliers.

PEINTURES MÉTALLISÉES / EN OPTION



Métallisée Glaciersilber



Métallisée Saphirschwarz



Métallisée Mineralweiss²



Métallisée Mineralgrau



Métallisée Cashmere Silver



Métallisée Sparklingbraun



Métallisée Storm Bay



Métallisée Sunset Orange



Métallisée Phytonicblau



Métallisée M Misano Blau

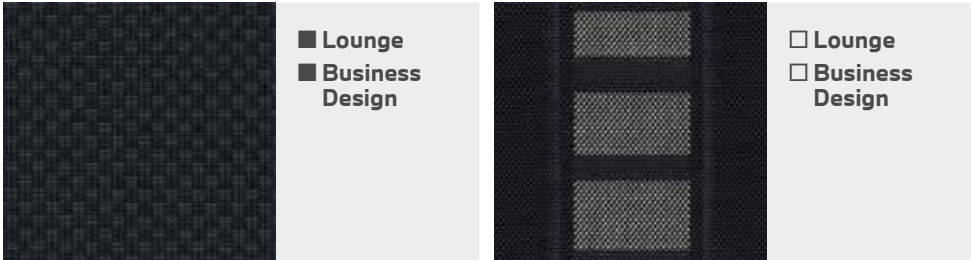
[Configurateur BMW] Grâce au configurateur, composez votre BMW à votre image. Vous pourrez accéder à toutes les teintes et équipements actuels. Plus d'informations sur www.bmw.fr/configurateur

[Nuancier] Le nuancier représenté ici vous donne un premier aperçu des teintes et des matériaux disponibles pour votre BMW. L'expérience ayant montré que certaines teintes d'Origine, tant pour la carrosserie et la sellerie que pour les inserts décoratifs sont difficiles à reproduire.

6. NUANCIERS.

SELLERIES.

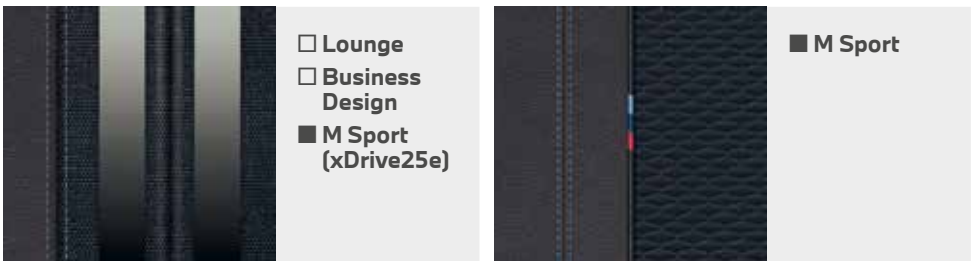
TISSU



"Grid" Anthrazit/Noir

"Race" Anthrazit/Gris

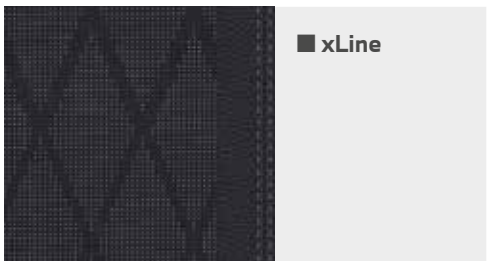
TISSU/SIMILICUIR SENSATEC



Anthrazit/Gris

"Hexagon"/Similicuir Sensatec
Schwarz avec accentuation Bleue

TISSU / CUIR



"Cross Track"
GraniteBraun / Schwarz


CUIR



Dakota Schwarz

Dakota Mokka/liseré noyer

Dakota Schwarz/liseré bleu

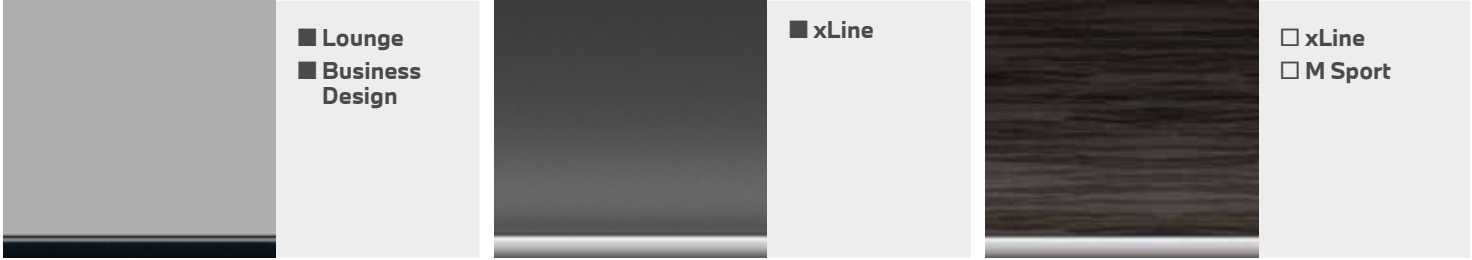


Dakota Oyster/liseré gris

Dakota Schwarz/liseré gris

■ Equipement de série.
□ Equipement optionnel.

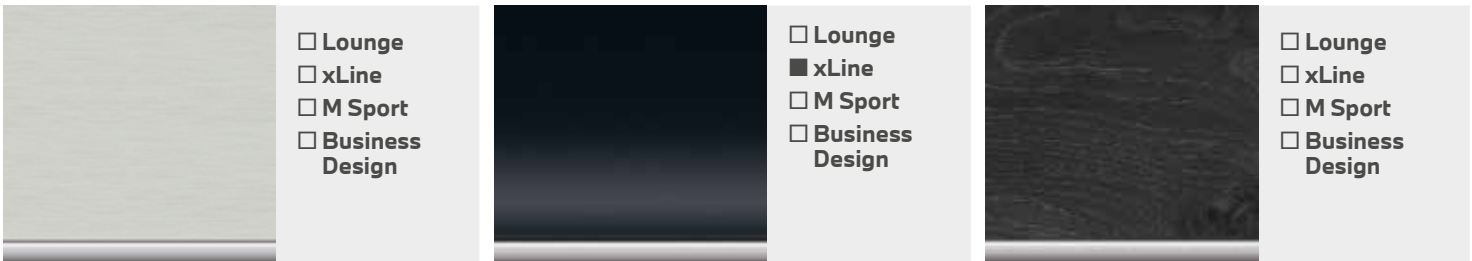
INSERTS DÉCORATIFS.



Oxidsilber mat foncé
souligné de noir brillant

Pearl foncé
souligné de chrome perlé

Bois précieux (tilleul) Fineline Stream
souligné de chrome perlé



Aluminium finement brossé
souligné de chrome perlé

Noir brillant
souligné de chrome perlé

Bois précieux de chêne mat
souligné de chrome perlé



Aluminium Hexagon
souligné de bleu mat



JANTES ET PNEUMATIQUES OPTIONNELS.



Jantes 19"

Jantes en alliage léger 19" (48cm) bicolores style 816 M à rayons doubles
Pneumatiques 225/45 R19.

Jantes 19"



Jantes en alliage léger 19" (48cm) style 511 à rayons en Y.
Pneumatiques 225/45 R19.



Jantes en alliage léger 19" (48cm) style 580 Bicolores à rayons en Y.
Pneumatiques 225/45 R19.

Jantes 18"



Jantes en alliage léger 18" (46cm) style 578 à rayons doubles Jetblack. Pneumatiques 225/50 R18.

Jantes 17"



Jantes en alliage léger 17" (43cm) style 564 à rayons doubles. Pneumatiques 225/55 R17.



Jantes en alliage léger 17" (43cm) style 560 à rayons en V. Pneumatiques 225/55 R17.

ACCESSOIRES D'ORIGINE BMW.



Coffre de toit
compatible avec tous les systèmes de portage de toit BMW et disposent d'un système d'ouverture innovant avec verrouillage antivol central à trois points des deux cotes. Il offre une capacité de 520 litres.



Chapeau de moyeu fixe BMW.
Ce nouveau chapeau accroche le regard sur votre roue. Au lieu de tourner avec la roue, le logo BMW typique reste horizontal.



Rétroviseur avec télécommande porte de garage intégrée.
Le rétroviseur intérieur sans cadre dispose d'une télécommande universelle intégrée pour piloter les portails et portes de garage.



Support universel pour tablette avec étui de protection.
Se fixe sur le support de base du système de voyage multifonction disponible séparément. Il offre un maintien sûr pour de nombreuses tablettes Apple ou Samsung avec étui de protection pour tablettes de 7 à 11 pouces et adopte la position souhaitée grâce au cadre pivotant à 360° et à l'inclinaison réglable.



Tapis de coffre.
En matière robuste, antidérapant et hydrophobe, à bords hauts pour protéger le coffre à bagages de la saleté et de l'humidité. Disponible en plusieurs variantes.



Tapis de sièges.
Robustes et ajustés, ils protègent le bas de l'habitacle à l'avant et à l'arrière de l'humidité et de la saleté. Noirs avec bords de couleur différente suivant la finition ou d'un insert coloré contrastant.



Roue complète été 20" noir mat, Style 717M..
La jante en alliage léger 20" Style 717M de couleur noir mat avec inscription M renforce le caractère sportif du véhicule. Jante aluminium de poids optimisé grâce à la technologie de flow forming. Dimensions du pneu : 225/40 R20 94Y XL.



SÉRÉNITÉ À LA CLÉ.

CONTRATS BMW SERVICE.

Les contrats de Garantie Commerciale Etendue, d'Entretien et de Maintenance BMW Service ont été conçus pour que l'entretien de votre BMW soit synonyme de confort et de sérénité.

En souscrivant un contrat BMW Service, vous accédez à une gamme de services et d'opérations de maintenance, pour une totale transparence des coûts d'entretien de votre véhicule.

Vous êtes ainsi certain que les opérations d'entretien et de maintenance de votre véhicule seront effectuées autant de fois que cela s'avère nécessaire sans frais additionnels, dans la limite des services inclus dans votre contrat.

Parce que votre confort et votre plaisir de conduire sont nos priorités, nous vous proposons de choisir parmi 3 niveaux de contrats pour une durée et un kilométrage adaptés à l'utilisation de votre BMW.

Vous pouvez cumuler le contrat de Garantie Commerciale Étendue avec le contrat d'Entretien et le contrat d'Entretien de Maintenance BMW Service pour obtenir une couverture complète.

* Extension de la garantie commerciale dans la limite de la durée supplémentaire souscrite (1 an, 2 ans ou 3 ans) ou de 200 000 km, premier des deux termes échus.

Contrat de Garantie Commerciale Étendue BMW Service. BMW REPAIR INCLUSIVE.

- Votre garantie commerciale peut être étendue jusqu'à 5 ans en souscrivant ce contrat.
- Ce contrat doit être souscrit dans la limite de 3 mois après la première date d'immatriculation de votre véhicule.

TARIF		
Durée et kilométrage		Toutes motorisations
3 ans*	► 2 + 1 ans	315 €
4 ans*	► 2 + 2 ans	650 €
5 ans*	► 2 + 3 ans	1 225 €

Contrat d'Entretien BMW Service. BMW SERVICE INCLUSIVE.

PRESTATIONS INCLUSES

- Vidange huile moteur (appoint compris)
- Contrôles périodiques
- Remplacement filtre à air
- Remplacement filtre à carburant
- Remplacement bougies
- Vidange liquide de freins

TARIF		sDrive18i sDrive20i xDrive20i xDrive25e	sDrive16d sDrive18d xDrive18d xDrive20d
Durée et kilométrage			
3 ans	► 40 000 Km	470 €	555 €
3 ans	► 60 000 Km	840 €	950 €
3 ans	► 100 000 Km	1 200 €	1 300 €
4 ans	► 60 000 Km	880 €	1 020 €
4 ans	► 80 000 Km	1 190 €	1 225 €
4 ans	► 100 000 Km	1 250 €	1 310 €
4 ans	► 120 000 Km	1 695 €	1 980 €
5 ans	► 60 000 Km	985 €	1 060 €
5 ans	► 80 000 Km	1 250 €	1 380 €
5 ans	► 100 000 Km	1 260 €	1 550 €
6 ans	► 120 000 Km	1 850 €	2 020 €

Contrat d'Entretien et de Maintenance BMW Service. BMW SERVICE INCLUSIVE PLUS.

PRESTATIONS INCLUSES

En plus de celles du contrat d'entretien BMW Service Inclusive :

- Service freins AV (disques & plaquettes)
- Service freins AR (disques & plaquettes)
- Remplacement des pièces d'usure d'embrayage
- Remplacement des balais d'essuie-glaces
- Lavage intérieur / extérieur
- Appoint AdBlue

TARIF		sDrive18i sDrive20i xDrive20i xDrive25e	sDrive16d sDrive18d xDrive18d xDrive20d
Durée et kilométrage			
3 ans	► 40 000 Km	1 335 €	1 670 €
3 ans	► 60 000 Km	2 035 €	2 155 €
3 ans	► 100 000 Km	3 490 €	3 500 €
4 ans	► 60 000 Km	2 095 €	2 755 €
4 ans	► 80 000 Km	3 280 €	3 315 €
4 ans	► 100 000 Km	3 610 €	3 780 €
4 ans	► 120 000 Km	4 385 €	4 970 €
5 ans	► 60 000 Km	2 230 €	3 275 €
5 ans	► 80 000 Km	3 350 €	3 545 €
5 ans	► 100 000 Km	3 620 €	3 840 €
6 ans	► 120 000 Km	4 730 €	5 320 €

8. CARACTÉRISTIQUES TECHNIQUES.

BMW X1.									
		sDrive18i	sDrive20i	xDrive20i	sDrive16d	sDrive18d	xDrive18d	xDrive20d	xDrive25e
Poids									
Poids à vide UE¹	kg	1480 [1510]	[1570]	[1655]	1555 [1575]	1585 [1615]	1660 [1685]	[1695]	[1820]
Poids total admissible	kg	2000 [2025]	[2065]	[2155]	2040 [2040]	2090 [2125]	2170 [2190]	[2200]	[2330]
Charge utile	kg	595 [590]	[570]	[575]	560 [540]	580 [585]	585 [580]	[580]	[585]
Poids remorquable autorisé non freiné²	kg	735 [750]	[750]	[750]	750 [750]	750 [750]	750 [750]	[750]	[750]
Poids remorquable autorisé freiné sur pente maxi de 12 % /pente maxi de 8 %²	kg	1700/1700 [1700/1700]	[1800/1800]	[2000/2000]	1700/1700 [1700/1700]	1800/1800 [1800/1800]	1800/1800 [1800/1800]	[2000/2000]	[750/750]
Capacité du compartiment à bagages	l	505 –1550	505 –1550	505 –1550	505 –1550	505 –1550	505 –1550	505 –1550	450 –1470
Moteur BMW TwinPower Turbo									
Cylindres / soupapes		3/4	4/4	4/4	3/4	4/4	4/4	4/4	3/4
Cylindrée	cm³	1499	1998	1998	1496	1995	1995	1995	1499
Puissance nominale / régime nominal	ch (kW) /tr/min	136 (100) / 4500-6500	178 (131) / 5000-5500	178 (131) / 5000-5500	116 (85) / 4000	150 (110) / 4000	150 (110) / 4000	190 (140) / 4000	125 (92) / 5000 – 5500
Couple maxi / régime	Nm/tr/ min	220 / 1500-4100	280 / 1350-4200	280 / 1350-4200	270/ 1750 – 2250	350/ 1750 – 2500	350/ 1750 – 2500	400/ 1750 – 2500	220/ 1500 – 3800
Moteur BMW eDrive									
Puissance maximale	ch (kW)	-	-	-	-	-	-	-	95 (70)
Couple maximal	Nm	-	-	-	-	-	-	-	165
Type de batterie/capacité nette	kWh	-	-	-	-	-	-	-	Li-Ion/8,82
Autonomie électrique³	km	-	-	-	-	-	-	-	52
Durée de recharge (0 –80 %)/ (0 –100 %)	h	-	-	-	-	-	-	-	env. 2h24 / env. 3h12
Transmission									
Type de transmission		Traction	Traction	Transmission intégrale	Traction	Traction	Transmission intégrale	Transmission intégrale	Transmission intégrale
Boîte de vitesses de série		Manuelle 6 rapports	Automatique 7 rapports	Automatique 8 rapports	Manuelle 6 rapports	Manuelle 6 rapports	Manuelle 6 rapports	Automatique 8 rapports	Automatique 6 rapports
Performances⁴									
Vitesse maximale	km/h	205 [203]	[226]	[223]	190 [190]	205 [205]	204 [204]	[219]	[193]
Accélération 0 –100 km/h	s	9,7 [9,7]	[7,6]	[7,3]	11,5 [11,5]	9,3 [9,4]	9,3 [9,4]	[7,8]	[6,9]
Consommations selon le cycle WLTP⁵									
Consommation mixte combinée	l/100 km	6,1 / 7,0 [6,3 / 7,1]	[6,5 / 7,3]	[6,9 / 7,7]	5,1 / 5,7 [5,1 / 5,7]	4,9 / 5,6 [5,2 / 5,8]	5,4 / 6,0 [5,4 / 6,1]	[5,4 / 6,3]	[1,7 / 2,1]
Norme antipollution (réception par type)		EU6d	EU6d	EU6d	EU6d	EU6d	EU6d	EU6d	EU6d
Émissions de CO₂ combinées	g/km	140-162	148-166	158-175	133-150	129-151	141-159	142-164	40-47
Capacité du réservoir, env.	l	51	51	61	51	51	51	51	36
Jantes/pneumatiques									
Dimensions pneumatiques		225/55 R 17 W	225/55 R 17 W	225/55 R 17 W	225/55 R 17 W	225/55 R 17 W	225/55 R 17 W	225/55 R 17 W	225/55 R 17 W
Dimensions jantes		7,5 J x 17	7,5 J x 17	7,5 J x 17	7,5 J x 17	7,5 J x 17	7,5 J x 17	7,5 J x 17	7,5 J x 17
Matériau		Alliage léger	Alliage léger	Alliage léger	Alliage léger	Alliage léger	Alliage léger	Alliage léger	Alliage léger

¹ Le poids à vide UE se rapporte à un véhicule avec l'équipement de série et sans équipement en option. Le poids à vide tient compte d'un réservoir rempli à 90 % et de 75 kg pour le conducteur. Les équipements en option peuvent modifier le poids du véhicule, la charge utile et la vitesse maximale en cas d'incidence sur l'aérodynamique.

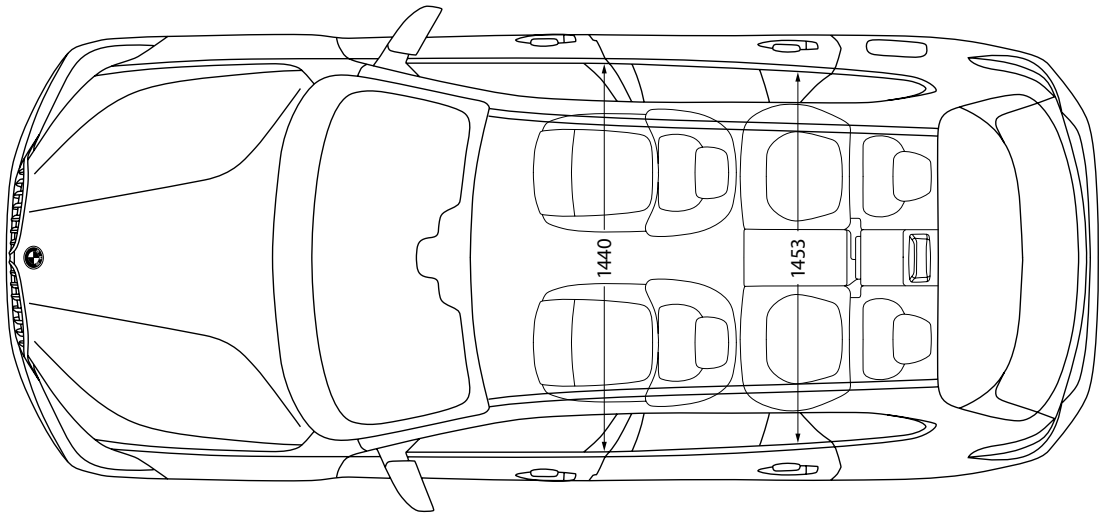
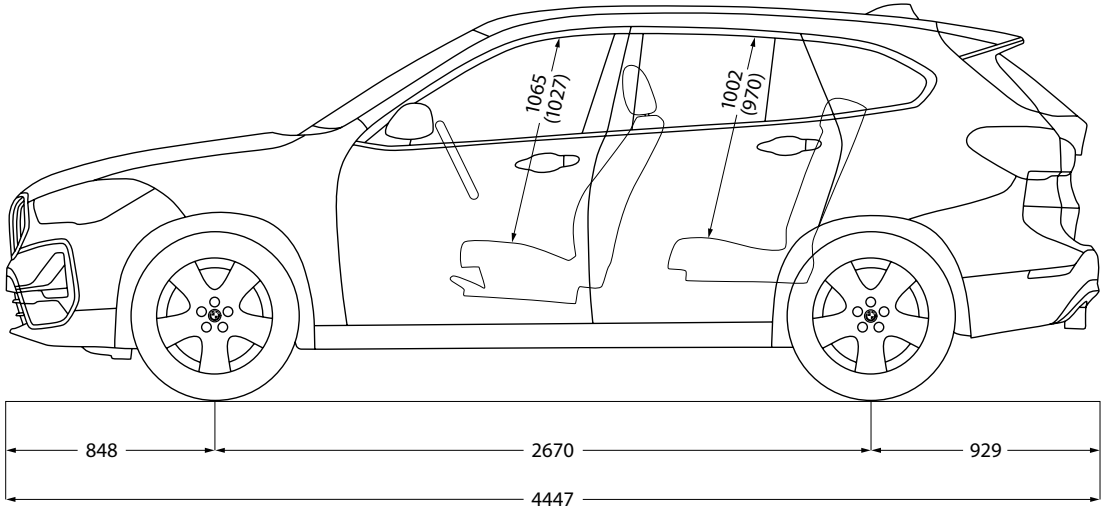
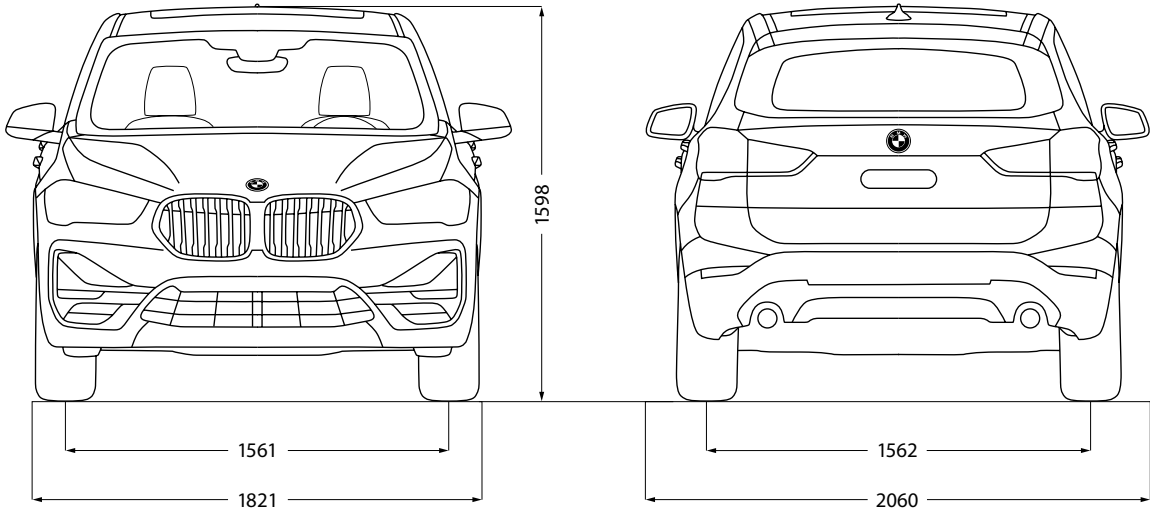
² Le poids total effectif de l'attelage ne doit pas dépasser la charge remorquable maximale autorisée plus la charge au point d'attelage maximale autorisée.

³ L'autonomie dépend de différents facteurs comme le style de conduite, le type de route emprunté, la température extérieure, le chauffage/la climatisation, le préchauffage de la batterie et l'équipement choisi.

⁴ Les valeurs de performance pour les moteurs essence se rapportent à un carburant de qualité RON 98. Les informations relatives à la consommation se rapportent au fonctionnement avec un carburant de référence conformément au règlement (CE) n° 715/2007 sur le type de véhicule pour lequel la réception a été sollicitée. Les qualités de carburant sans plomb à 91 d'indice RON ou supérieur avec une teneur en éthanol maximale de 10 % (E10) sont autorisées. BMW recommande l'utilisation de supercarburant sans plomb à 95 d'indice RON.

⁵ Les valeurs de consommation de carburant, d'énergie électrique et d'émissions de CO₂ indiquées ont été mesurées conformément à la procédure WLTP. Depuis le 1^{er} septembre 2018, les véhicules légers neufs sont réceptionnés en Europe sur la base de la procédure d'essai harmonisée pour les véhicules légers (WLTP), procédure d'essai permettant de mesurer la consommation de carburant et les émissions de CO₂, plus réaliste que la procédure NEDC précédemment utilisée. Les indications se rapportent à un véhicule doté de l'équipement de série en Allemagne. Les écarts tiennent compte des différences de dimensions au niveau des jantes et des pneumatiques choisis et peuvent varier pendant la configuration.

Les valeurs entre [] se rapportent aux modèles équipés d'une boîte de vitesses automatique.





Ce document présente le descriptif des versions, équipements et possibilités de configuration des véhicules (dotation d'équipements de série ou options) tels qu'ils sont commercialisés par BMW France en France. Dans d'autres pays membres de l'Union européenne, les versions, équipements et possibilités de configuration des véhicules (dotation d'équipements de série ou options) proposés peuvent être différents. Les modèles photographiés dans ce document peuvent présenter des équipements ou accessoires qui ne sont pas commercialisés par BMW France en France ou qui sont disponibles moyennant un supplément de prix. Les prix et spécifications mentionnés dans le présent document sont modifiables à tout moment et sans préavis. Veuillez consulter votre Concessionnaire BMW local. Il se fera un plaisir de vous renseigner sur les versions spécifiques à votre pays.

Document non contractuel.

Février 2021.