



THE NEW M2



TARIFS AU 01/06/2023.

DEMANDEZ
UNE OFFRE

CIRCULAR VISION

DÉCOUVREZ LA DÉMARCHE CIRCULAIRE DE BMW

BMW Group place le développement durable au centre de sa stratégie.

Engagé dans l'initiative "Race to Zero" de l'ONU, notre ambition est d'atteindre la neutralité carbone au plus tard en 2050, via des objectifs de réduction des émissions de CO₂ déclarés et audités auprès du SBTi (Science Based Targets initiative).

Une ambition qui se traduit par une approche circulaire sur toutes les étapes du cycle de vie de nos voitures : conception, production, usage et recyclage.



RE:THINK

Repenser l'automobile dès sa conception pour créer des voitures avec une démarche responsable.

- Investir 30 milliards d'euros d'ici 2025 en R&D pour développer des technologies durables.

RE:DUCE

Réduire les émissions de CO₂ sur l'ensemble du cycle de vie de nos voitures, de la production au recyclage.

Concrètement d'ici 2030, réduire les émissions de CO₂ par véhicule de 40% par rapport à 2019, avec sur l'ensemble du cycle de vie :

- Moins 20% d'émissions dues aux approvisionnements,
- Moins 80% d'émissions dans la production du véhicule,
- Moins 50% d'émissions à l'usage du véhicule.

RE:USE

Réemployer une part importante des matériaux à chaque étape de fabrication.

- Augmenter à 50% la part des matériaux issus de l'économie circulaire.
- Organiser la collecte des pièces et voitures usagées pour une seconde vie avec notre filiale Encory GmbH.

RE:CYCLE

Recycler nos voitures et leurs composants pour leur donner une seconde vie.

- Tous les véhicules BMW Group sont recyclables à 95% conformément à la réglementation.
- Organiser le recyclage de composants, par exemple dans de nouvelles batteries à l'usine de Dingolfing.
- Recycler les déchets, chutes d'aluminium et d'aciers du cycle de production.

6 CYLINDRES EN LIGNE.
460 CH.
PROPULSION.



NOUVELLE
BMW M2 COUPÉ





AGILITÉ HORS-PAIR.



SUSPENSIONS SELECTDRIVE M,
DIFFÉRENTIEL M ACTIF
ET EMPATTEMENT RÉDUIT.

BMW M2 Coupé dans la teinte de carrosserie "M Zandvoort Blue"

PALETTES AU VOLANT OU LEVIER DE VITESSE ?




EFFICACITÉ. PRÉCISION. PASSION.



SOMMAIRE.

MOTORISATIONS DISPONIBLES	12
ÉQUIPEMENTS DE SÉRIE	14
TARIFS ET FINANCEMENTS	20
ÉQUIPEMENTS OPTIONNELS	22
NUANCIERS	30
CONTRATS BMW SERVICE	34
CARACTÉRISTIQUES TECHNIQUES	36



PUISSANCE ET AGILITÉ.

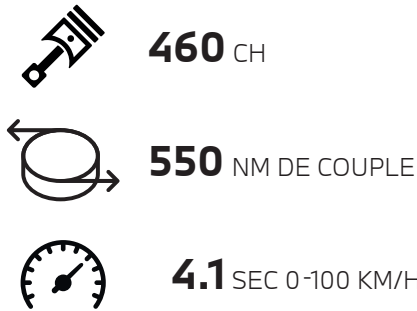
NOUVELLE BMW M2. TAILLÉE POUR LE CIRCUIT.

Après un passage entre les mains des ingénieurs et metteurs au point de chez BMW M, la BMW Série 2 Coupé devient BMW M2 Coupé et reçoit tous les attributs d'une BMW 100% M. Ses proportions puissantes et compactes, ses larges prises d'air avant aux contours presque rectangulaires, ses jupes latérales évasées, la ligne sobre du diffuseur arrière, tout dans le design de la nouvelle BMW M2 affirme son tempérament athlétique.

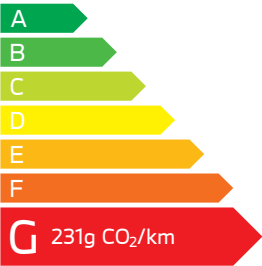
Le moteur 3 litres - 6 cylindres en ligne doté de la technologie M TwinPower Turbo séduit par sa réactivité et sa puissance linéaire des plus bas jusqu'aux plus hauts régimes.

Développant une puissance maximale de 460 ch, la nouvelle BMW M2 dépasse de 90 ch la motorisation de la précédente M2.

L'alimentation en huile et le système de refroidissement sont conçus pour les contraintes extrêmes de la conduite sur circuit.



Puissance totale	Moteur	Boîte de vitesses	Accélération 0-100 km/h	Consommation mixte combinée WLTP* (l/100 km)
460 ch	6 cylindres en ligne 3.0L M TwinPower Turbo	Automatique à 8 rapports M	4,1 s	9,6 - 9,8
		Manuelle à 6 rapports (option gratuite)	4,3 s	10,0 - 10,2



CONCENTRÉ DE M PERFORMANCE.

Boîte de vitesses manuelle en option gratuite

La nouvelle BMW M2 offre le choix entre transmission automatique M à huit rapports de série ou boîte manuelle à six rapports.

Par sa connexion directe avec le moteur, la transmission automatique permet des changements de vitesse ultra-sportifs. Elle est commandée par levier sélecteur ou palettes au volant. La fonction Drivelogic permet trois réglages de changement de vitesse.

La boîte de vitesses manuelle à six rapports, en option gratuite, offre une interaction intense avec la voiture. Le Gear Shift Assistant (désactivable) assure un "talon-pointe" automatique lors de la rétrogradation des vitesses.

En transmission automatique, la nouvelle BMW M2 dévore le 0 à 100 km/h en 4,1 secondes et accélère de 0 à 200 km/h en 13,5 secondes. En boîte manuelle, le 0-100km/h est atteint en 4,3 secondes, le 200 km/h en 14,3 secondes.

La vitesse de pointe, limitée électroniquement à 250 km/h, peut être portée à 285 km/h avec le Pack Expérience M en option.

Agilité hors-pair

La nouvelle BMW M2 procure des sensations M intenses grâce à ses dimensions compactes, son empattement court, la rigidité en torsion de la caisse et ses divers renforts du châssis.

Par le choix de la pure propulsion, la nouvelle BMW M2 s'inscrit dans la tradition des coupés compactes M.

Sa fonction M Traction Control de série permet de régler l'intervention de la limitation du patinage des roues sur dix niveaux.

Le différentiel actif M de série optimise l'adhérence grâce à la rapidité des transferts de puissance sur les roues arrière gauche et droite.

La suspension SelectDrive M avec amortisseurs à commande électronique et la direction M à rapport variable sont de série, ainsi que les freins M avec six pistons à étrier fixe à l'avant, et simple piston à étrier flottant à l'arrière. Le système de freinage offre deux réglages pour la sensation et la réponse de la pédale.





LES ÉQUIPEMENTS DE SÉRIE.



DESIGN

EXTÉRIEUR

- Clignotants intégrés aux feux de jour
- 2x 2 sorties d'échappements M
- Éclairage de bienvenue
- Écrous de roues antivol
- Feux arrière à LED intégrant les clignotants
- Jantes en alliage léger 19" AV / 20" AR, style 930 M à rayons doubles, Jet Black avec pneumatiques mixtes
- Projecteurs LED : feux de croisement et feux de route à technologie bi-LED
- Rétroviseurs extérieurs à réglage électrique, chauffants et intégrant les clignotants latéraux
- Rétroviseurs extérieurs rabattables électriquement, électrochrome côté conducteur
- Shadow line M Brillant

INTÉRIEUR

- Accentuations garnitures de contre-portes rétro-éclairées couleurs M
- Banquette arrière 2 places rabattable 40/20/40
- Ciel de pavillon M anthracite
- Éclairage d'ambiance
 - Fonction dynamique (Welcome, Good Bye, Porte ouverte et Appel)
 - Réglages selon 6 couleurs au choix
- Éclairage intérieur :
 - lampes de courtoisie
 - éclairage boîte à gants, intérieur de l'accoudoir central, habitacle avant et arrière, plancher avant et coffre à bagages
- Écran BMW Curved Display
- Inserts décoratifs brillant "Schwarz" soulignés de chrome perlé
- Kit rangement
- Porte-gobelets
- Repose-tête arrière rabattables
- Rétroviseur intérieur électrochrome
- Sellerie Alcantara / Similicuir Sensatec "Schwarz" avec surpiqûres contrastantes bleues
- Seuils de porte aluminium avec monogramme "M2"
- Sièges sport
- Tapis de sol en velours
- Volant M




Le système d'échappement M doté de clapets à commande électrique produit une bande sonore riche en émotions.



La garniture des contre-portes est rétro-éclairée et affiche les couleurs M.



Se détachant sur sur l'arrière-plan sombre, les feux de jour, en forme de U, soulignent le phare circulaire unique. Technologie full-LED.



Le large BMW Curved Display permet un affichage grand écran entièrement numériques.

LES ÉQUIPEMENTS DE SÉRIE

SÉCURITÉ

- ABS - Système anti blocage des roues et contrôle de freinage en courbe (CBC), pour la stabilisation du véhicule dans les virages
- Alarme antivol
- Appel d'Urgence Intelligent
- Airbags :
 - Airbags frontaux et latéraux pour conducteur et passager avant
 - Airbags de tête pour les 2 passagers avant et les 2 passagers arrière
- Capteurs d'impact :
 - Activation airbag, feux de détresse, éclairage intérieur
 - Déverrouillage des portes
 - Activation de la borne batterie de sécurité
 - Arrêt de la pompe à carburant en cas de collision
- Désactivation Airbag pour passager avant
- Disques de freins ventilés structure composite
- Freins M Sport Bleus
- Mesure individuelle de pression des pneumatiques

DYNAMISME ET PILOTAGE

- Boîte de vitesses automatique Sport à 8 rapports avec palettes au volant et Drivelogic
- Fonction Start&Stop
- Frein de parking électromécanique avec fonction "Automatic Hold"
- Limiteur de vitesse
- Contrôle de stabilité dynamique (DSC) avec dotation élargie :
 - Contrôle automatique de la stabilité (ASC)
 - Contrôle dynamique des freins (DBC)
- M Drive Professional
- Pont arrière avec différentiel autobloquant M Sport
- Radars de stationnement avant et arrière PDC
- Régulateur de vitesse avec fonction freinage en descente
- Suspensions SelectDrive M

CONFORT

- Climatisation automatique bi-zones avec microfiltre
- Réglage de la largeur du dossier
- Sièges avant chauffants
- Système haut-parleurs HiFi
- Vitres athermiques













FONCTIONNALITÉS ET CONNECTIVITÉ

- BMW Live Cockpit Navigation Plus
- Connectivité téléphone Bluetooth avec interface USB
- Recharge smartphone sans fil par induction
- Pack Connected Pro
- Prise de courant 12 volts dans la console centrale avant
- Services ConnectedDrive
- Téléservices
- Tuner DAB

SERVICES CONNECTÉS










LES ÉQUIPEMENTS DE SÉRIE VOS SERVICES CONNECTÉS.

SYSTÈME, INTERFACES ET SERVICES ESSENTIELS.	BMW Live Cockpit Navigation Plus	BMW Live Cockpit Navigation Pro
Système d'exploitation	BMW OS 8.0	BMW OS 8.0
 Écran central tactile	14,9"	14,9"
 Connectivité sans fil Bluetooth + Wifi	■	■
 Connexions	2 ports USB	2 ports USB
 Radio, lecteur MP3 et double tuner RDS	■	■
 BMW iDrive Controller - Molette avec pavé tactile intégré Reconnaît un caractère tracé avec le doigt sur le haut de la molette	■	■
 BMW Intelligent Personal Assistant Assistant vocal intelligent, via l'expression "Dis BMW" ou un mot de commande personnalisé : - vous permet de piloter par la voix toutes vos fonctionnalités connectées - vous aide à connaître votre BMW et à l'utiliser de façon optimale - répond à toutes vos questions sur les fonctions et l'état de votre BMW	■	■
 Téléservices BMW Vos services de télémaintenance intégrés : envoi d'informations à votre concessionnaire, préparation de la prochaine échéance d'entretien, demande d'assistance en cas de panne,	■	■
 Appel d'Urgence Intelligent Alerte automatiquement la centrale de surveillance BMW en cas d'accident : - Transmission de la position et d'informations sur la gravité des dommages - Peut être déclenché manuellement pour venir en aide à autre véhicule	■	■
Système de navigation BMW avec mise à jour des cartes de navigation Over the Air (3 ans)	■	■
 BMW Connected Passerelle entre votre smartphone et votre BMW : - Envoyer vos destinations à votre BMW via l'application My BMW.  - Proposition automatique de l'itinéraire une fois à bord de la voiture.	■	■
 Fonctions Intelligentes (3 ans) - Contrôle par les passagers via leur smartphone de l'Infotainment ou de la climatisation à bord - Apprentissage des habitudes du conducteur, personnalisation de ses réglages d'accueil	■	■
 Affichage Tête Haute Projection d'informations en couleur (11,5") sur le pare-brise : navigation, franchissement de ligne, alertes Check-Control, vitesse instantanée, régulateur de vitesse, divertissement et communications.		■
	De série	En option



PACK DE SERVICES ASSOCIÉS.

	Pack Connected Pro
 "Ma BMW à Distance" (durée indéterminée) - transformer votre smartphone en télécommande de votre BMW : (dé)verrouillage, localisation de la voiture, appel de phares, ventilation, consultation de statuts de la voiture.	■
 Information Trafic en Temps Réel (3 ans) Conditions de circulation et suggestion d'itinéraires (réseau européen).	■
 Smartphone Intégration (durée indéterminée) - Afficher et piloter vos applications iPhone telles que : Téléphone, Musique, Messages, Plans... - Afficher et piloter vos applications Android et utiliser la commande vocale "OK Google" pour téléphoner, obtenir un itinéraire, accéder aux contacts...	■
 Amazon Alexa (3 ans) Commander la Smart Home, la météo, le calendrier, les actualités, les services de streaming comme Amazon Music, ou répondre à une question d'ordre général	■
 In-Car Experiences (3 ans) Accéder via l'assistant vocal à un programme vitalisant ou relaxant à bord	■
 Connected Navigation (3 ans) : - Aider à trouver un place de stationnement en voirie ou au parking - Trouver une borne de recharge électrique - Réserver sa borne de recharge via ChargeNow	■
 Connected Music (3 ans) : Retrouver votre compte premium Spotify directement dans le véhicule via la carte SIM intégrée.	■
	De série



TARIFS ET FINANCEMENTS.

DEMANDEZ
UNE OFFRE

NOUVELLE BMW M2 COUPÉ

Puissance totale (ch)	Puissance fiscale (cv)	Norme Euro	Émissions de CO2 combinées WLTP ¹ (g/km)	Malus au poids et CO ₂ ¹ (€)	Tarif (€ TTC)
460	35	EU6d	218 - 230	39 964 € - 50 000 €	81 100 €

¹ Depuis le 1^{er} septembre 2018, les véhicules légers neufs sont réceptionnés en Europe sur la base de la procédure d'essai harmonisée pour les véhicules légers (WLTP), procédure d'essai permettant de mesurer la consommation de carburant et les émissions de CO₂, plus réaliste que la procédure NEDC précédemment utilisée. Renseignez-vous auprès de votre concessionnaire pour connaître les valeurs d'émission de CO₂ correspondant aux véhicules configurés pour le marché français et le montant du malus en résultant pour les modèles sur lesquels se porte votre intérêt.

Pour connaître le détail des options disponibles sur la BMW M5 Competition ainsi que leur tarif, veuillez consulter notre site internet www.bmw.fr ou vous rapprocher de votre Concessionnaire BMW.
Les prix maximum conseillés, tels qu'ils figurent dans ce catalogue, comprennent le prix TTC du véhicule aux spécifications standard et les frais de préparation à la route du véhicule y compris les frais de transport et la fourniture des plaques d'immatriculation définitives. Les prix mentionnés dans le présent tarif ne concernent que les véhicules proposés à la vente par les Concessionnaires membres du réseau BMW Group France selon les spécifications propres au territoire français.

BMW FINANCIAL SERVICES

VOTRE SOLUTION DE FINANCEMENT SUR MESURE




Pour acquérir votre prochaine BMW, BMW Financial Services vous propose une gamme de solutions de financement adaptées à tous vos besoins, de la Location Longue Durée (LLD) à la Location avec Option d'Achat (LOA), en passant par le leasing ou le crédit.

Avec ou sans apport, que vous soyez un particulier ou un professionnel, pour un véhicule neuf ou d'occasion, nous vous accompagnons pour définir votre solution de financement personnalisée.

RETROUVEZ
NOS SOLUTIONS DE
FINANCEMENT

NOS OFFRES
DE LOYERS
SANS APPORT

DÉCOUVREZ NOS SOLUTIONS PASSLEASE LOA ET PASSLEASE LLD.

-  **Zéro contrainte :** Quel que soit votre choix en fin de contrat, aucune démarche liée à la revente n'est nécessaire. Vous évitez les contraintes administratives liées à une transaction et les éventuels frais de dépréciation.
-  **Économies :** Cette solution de financement vous permet de maîtriser vos charges mensuelles. Pour un professionnel, pas de comptabilisation du véhicule au bilan de la société : vous préservez votre capacité d'endettement.
-  **Privilèges :** Avec les solutions PassLease LOA et PassLease LLD, vous bénéficiez de l'extension de garantie constructeur jusqu'à la fin de votre contrat pour tout financement d'une voiture neuve.



PACK EXPÉRIENCE M.

Comprend les éléments suivants :

- Relèvement de la limitation électronique de la vitesse maximale à 285 km/h au lieu de 250 km/h (après la période de rodage de 2000 km)
- Une session d’une journée de perfectionnement à la conduite : BMW M Intensive Training.
- Comprend une nuit d’hôtel la veille de l’évènement, la restauration pendant la durée du stage et une couverture d’assurance.
- Événement organisé par BMW France sur circuit selon un calendrier défini annuellement.
- Atelier Circuit 1 : Trajectoire, regard et enchaînement de courbes / Slalom et freinage contrôlé Dynamique du châssis et mode de conduite.
- Atelier Circuit 2 : Montée de vitesses, freinage et rétrogradage. Inscription en virage. Efficience vitesse/virage. En option : évitement d’urgence.
- Atelier Air Plane : Installation au poste de conduite. Contrôle de la voiture et gestion des dérives.
- Atelier passion produit : Découverte de la gamme BMW M et des différentes technologies.

Les véhicules d’essais gamme M sont fournis par l’organisation.

M2 COUPÉ	2 500 €
----------	---------

PACK M PERFORMANCE PISTE.

Comprend les éléments suivants :

- Toit M Carbon
- Siège Bacquets M Carbon
- Inserts décoratifs M en fibre de carbone
- Pack Expérience M avec notamment la limitation de vitesse maximum relevée à 285 km/h au lieu de 250 km/h

M2 COUPÉ	15 000 €
----------	----------



Toit M Carbon



Sièges bacquet M Carbon

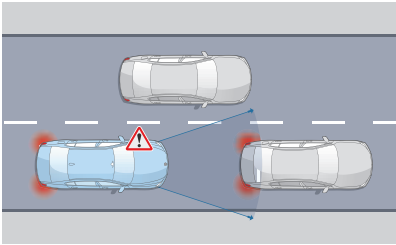


Inserts décoratifs M en fibre de carbone

ASSISTANCE À LA CONDUITE.

DRIVE ASSIST

- **Avertisseur d'angle mort**
Affiche un signal dans les rétroviseurs extérieurs lorsqu'un changement de voie présente un danger.
- **Avertisseur de franchissement de ligne**
Vibration du volant si le véhicule change de voie sans clignotant.
- **Avertisseur de collision arrière**
En cas de risque de collision, déclenche les feux de détresse
- **Avertisseur de trafic transversal avant et arrière**
Vous assiste pendant l'entrée/sortie d'une place de stationnement, par exemple, pour éviter les collisions dans des situations de visibilité réduite (jusqu'à 7 km/h).



Anti-collision avant à basse vitesse
Jusqu'à 85 km/h :

- Affichage sur le tableau de bord et signal sonore.
- En l'absence de réaction, amorce de freinage d'urgence.

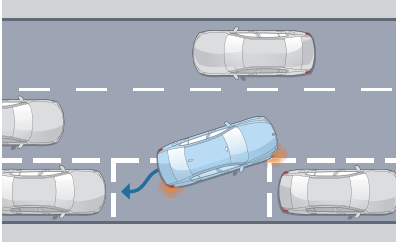
RÉGULATEUR ACC +

- **Régulateur de vitesse ACC+ avec fonction Stop&Go**
Régule la vitesse jusqu'à 210 km/h en ajustant la distance au véhicule précédent : freine, stoppe et redémarre le véhicule automatiquement.
- **Détection de collision avant avec freinage**
- **Speed Limit Info**
Indicateur de limitation de vitesse et d'interdiction de dépassement.

ASSISTANCE AU STATIONNEMENT.

PARK ASSIST.

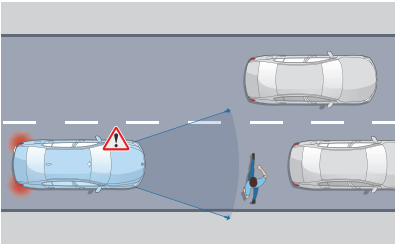
- **Caméra de recul**
Vue grand angle de l'arrière du véhicule avec visualisation de la trajectoire sous un rayon de braquage maximum.
- **Assistant de marche arrière (voir ci-dessous)**
- **Assistant de stationnement (voir ci-dessous)**



Assistant de stationnement
Jusqu'à 35 km/h
Repère un emplacement en passant à proximité
Gère toutes les manœuvres d'un créneau ou d'une place perpendiculaire à la chaussée.

- **Speed Limit Info**
Affichage des limitations de vitesse et des interdictions de dépassement sur le tableau de bord et sur l'Affichage Tête Haute.
- **Protection des piétons et des cyclistes (voir ci-dessous)**
- **Système anti-collision à basse vitesse (voir ci-dessous)**

M2 COUPÉ	900 €
----------	-------



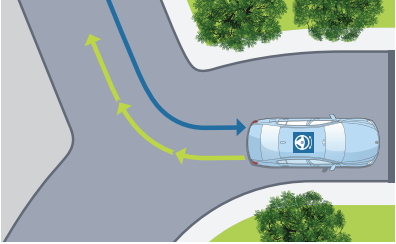
Protection des piétons et des cyclistes
Jusqu'à 65 km/h :

- Affichage sur le tableau de bord et signal sonore.
- En l'absence de réaction, intervient sur les freins.

- **Speed Limit Assist**
Le régulateur de vitesse s'adapte automatiquement aux changements de limitation de vitesse détectés.

M2 COUPÉ	800 €
----------	-------

M2 COUPÉ	650 €
----------	-------



Assistant de marche arrière (Auto-Reverse)
Mémorise les 50 derniers mètres parcourus en marche avant, afin de pouvoir reproduire le chemin en marche arrière, par exemple dans un parking ou une impasse.

SIÈGES M SPORT type bacquet avec appuis-tête intégrés.

- Sigle M2 rétroéclairé sur le dossier
- Réglages électriques : hauteur et inclinaison d'assise, position longitudinale, inclinaison et largeur du dossier, hauteur de l'appui-tête
- support de cuisse réglable manuellement



M2 COUPÉ	1 000 €
----------	---------

SIÈGES BACQUETS M CARBON

- Gain de poids : 10,8 kg comparé aux sièges M Sport
- Réglages électriques avec mémoire pour le siège conducteur : hauteur et inclinaison d'assise, position longitudinale, inclinaison dossier
- Surfaces de carbone visibles
- Largeur du dossier réglable pneumatiquement



M2 COUPÉ	Uniquement avec Pack M Performance Piste
----------	--

SIÈGES AVANT ÉLECTRIQUES À MÉMOIRE CONDUCTEUR

- Réglage électrique de la hauteur du siège, avance du siège, inclinaison du siège et inclinaison du dossier.
- 2 mémoires pour le siège conducteur, y compris mémoire pour le rétroviseur extérieur côté conducteur.
- Rétroviseur extérieur côté passager avec aide au parking (enclenchement de la fonction guide-trottoir au passage de la marche arrière).

M2 COUPÉ	1 000 €
----------	---------

TOIT OUVRANT EN VERRE coulissant et entrebâillable électriquement

- Actionnement électrique du toit ouvrant et du pare-soleil coulissant.
- Déфлекteur de vent intégré.

M2 COUPÉ	1 250 €
----------	---------



TOIT M CARBON

- Toit carbone avec gain de poids de 6kg comparé au toit standard

M2 COUPÉ	2 650 €
----------	---------



SYSTÈME HI-FI HARMAN KARDON®

- Amplificateur digital 464W, compatible canaux multiples.
- 16 haut-parleurs : 2 graves centraux sous les sièges avant, 2 médiums dans les portières avant, 1 aigus et 1 médium central dans le tableau de bord, 2 aigus

M2 COUPÉ	660 €
----------	-------




BMW LIVE COCKPIT NAVIGATION PRO.

Reprend les fonctionnalités du BMW Live Cockpit Navigation Plus de série avec en plus :

- Affichage tête haute HUD :
- Large projection (11,5") en couleur sur le pare-brise d'informations pour la conduite :
 - navigation
 - avertisseur de franchissement de ligne
 - Messages d'avertissement du Check-Control
 - vitesse instantanée et régulateur de vitesse
 - fonctions de divertissement et de communications.
- Réglage de la hauteur de l'affichage via l'iDrive.

M2 COUPÉ	1 100 €
----------	---------





LE LOOK INTÉGRAL.

ACCESSOIRES D'ORIGINE BMW.



- 1 Dérive latérale carbone avant M Performance
- 2 Contour entrée d'air en carbone M Performance
- 3 Diffuseur arrière carbone M Performance
- 4 Becquet de toit, aileron arrière carbone traversé et cache d'antenne aramide M Performance
- 5 Diffuseur arrière M Performance en carbone et système d'échappement M Performance
- 6 Becquet arrière carbone M Performance
- 7 Spoiler avant en carbone M Performance
- 8 Sangle de remorquage M Performance
- 9 Coque de rétroviseur extérieur en carbone M Performance












HABILLEZ VOTRE BMW.

LES JANTES.

DE SÉRIE	EN OPTION
	
Jantes en alliage léger 19" AV / 20" AR style 930 M à rayons doubles, Jet Black avec pneumatiques mixtes <ul style="list-style-type: none">• En option : avec pneumatiques piste	Jantes en alliage léger 19" AV / 20" AR style 930 M à rayons doubles, Bicolores avec pneumatiques mixtes <ul style="list-style-type: none">• En option : avec pneumatiques piste

LES TEINTES.

DE SÉRIE	EN OPTION		
			
Unie Alpinweiss	Métallisée Brooklyn Grau	Métallisée Saphirschwarz	Métallisée M Toronto Red
EN OPTION			
			<p>Adressez-vous à votre Concessionnaire BMW pour vous faire une idée plus précise des teintes proposées.</p> <p>Il se fera un plaisir de vous montrer des échantillons et de vous conseiller si vous avez des souhaits particuliers.</p>
Métallisée M Zandvoort Blue	Métallisée Frozen Pure Grey	Métallisée Portimao Blau	

CONFIGUREZ VOTRE BMW

Sur le **Configurateur en ligne BMW**, accédez à toutes les teintes et équipements disponibles pour donner vie à la BMW de vos rêves.

Votre Concession BMW se tient à votre disposition pour répondre à toutes vos interrogations sur votre nouvelle BMW.



LES SELLERIES.



■ Schwarz avec surpiqûres contrastantes Bleues



□ Cognac avec Teinte d'habitacle Schwarz



□ Schwarz avec parties aux couleurs M




□ Schwarz avec parties aux couleurs M (Avec sièges Bacquets)



□ Similicuir Sensatec "Schwarz" avec surpiqûres contrastantes Bleues

■ de série
□ en option


LES INSERTS DÉCORATIFS.



■ Inserts décoratifs Noir Brillant soulignés de chrome perlé

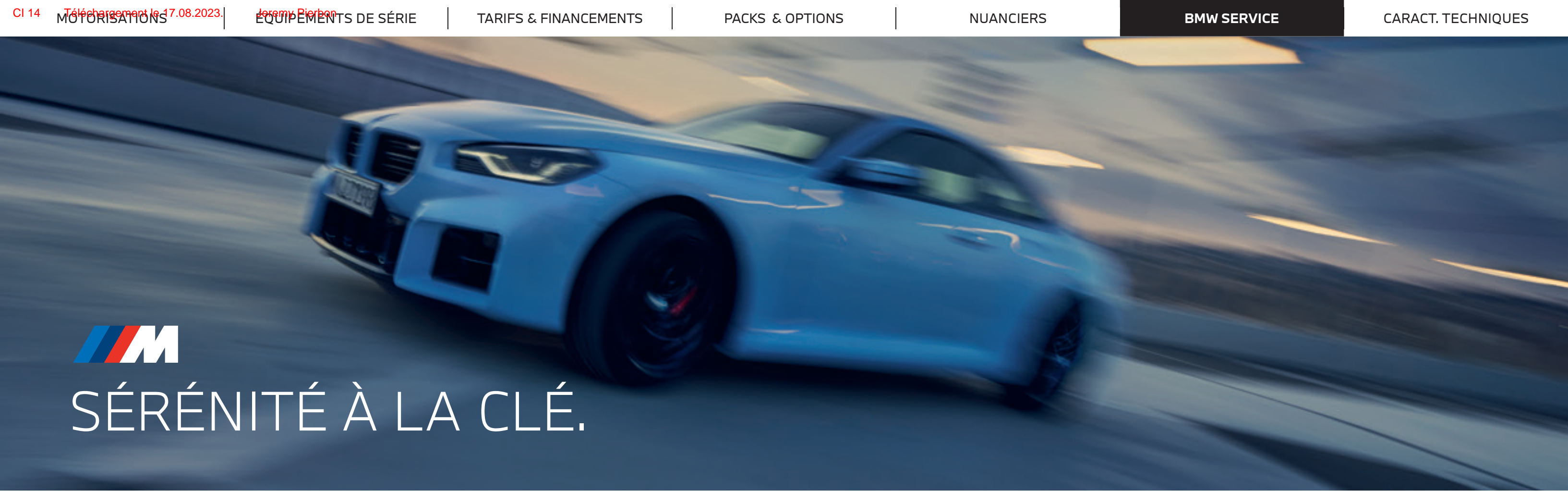


□ Inserts décoratifs M en Fibre de Carbone soulignés de chrome perlé



□ Inserts décoratifs M aluminium "Rhombicle"





SÉRÉNITÉ À LA CLÉ.

CONTRATS BMW SERVICE.

Les contrats de Garantie Commerciale Étendue, d'Entretien et de Maintenance BMW Service ont été conçus pour que l'entretien de votre BMW soit synonyme de confort et de sérénité.

En souscrivant un contrat BMW Service, vous accédez à une gamme de services et d'opérations de maintenance, pour une totale transparence des coûts d'entretien de votre véhicule.

Vous êtes ainsi certain que les opérations d'entretien et de maintenance de votre véhicule seront effectuées autant de fois que cela s'avère nécessaire sans frais additionnels, dans la limite des services inclus dans votre contrat.

Parce que votre confort et votre plaisir de conduire sont nos priorités, nous vous proposons de choisir parmi 3 niveaux de contrats pour une durée et un kilométrage adaptés à l'utilisation de votre BMW.

Vous pouvez cumuler le contrat de Garantie Commerciale Étendue avec le contrat d'Entretien ou le contrat d'Entretien et de Maintenance BMW Service pour obtenir une couverture complète.

* Extension de la garantie commerciale dans la limite de la durée supplémentaire souscrite (1 an, 2 ans ou 3 ans) ou de 200 000 km, premier des deux termes échus.

Contrat de Garantie Commerciale Étendue BMW Service. BMW REPAIR INCLUSIVE.

- Votre garantie commerciale peut être étendue jusqu'à 5 ans en souscrivant ce contrat.
- Ce contrat doit être souscrit dans la limite de 3 mois après la première date d'immatriculation de votre véhicule.

TARIF		Toutes motorisations
Durée et kilométrage		
3 ans*	► 200 000 Km	580 €
4 ans*	► 200 000 Km	1 225 €
5 ans*	► 200 000 Km	2 355 €

Contrat d'Entretien BMW Service. BMW SERVICE INCLUSIVE.

PRESTATIONS INCLUSES

- Vidange huile moteur (appoint compris)
- Contrôles périodiques
- Remplacement filtre à air
- Remplacement filtre à carburant
- Remplacement bougies
- Vidange liquide de freins

TARIF		Toutes motorisations
Durée et kilométrage		
3 ans	► 40 000 Km	1 010 €
3 ans	► 60 000 Km	1 430 €
3 ans	► 100 000 Km	2 415 €
4 ans	► 60 000 Km	1 490 €
4 ans	► 80 000 Km	1 800 €
4 ans	► 100 000 Km	2 475 €
4 ans	► 120 000 Km	2 955 €
5 ans	► 60 000 Km	1 560 €
5 ans	► 80 000 Km	1 885 €
5 ans	► 100 000 Km	2 485 €
6 ans	► 120 000 Km	2 930 €

Contrat d'Entretien et de Maintenance BMW Service. BMW SERVICE INCLUSIVE PLUS.

PRESTATIONS INCLUSES

En plus de celles proposées dans le contrat d'entretien BMW Service Inclusive :

- Service freins AV (disques & plaquettes)
- Service freins AR (disques & plaquettes)
- Remplacement des pièces d'usure d'embrayage
- Remplacement des balais d'essuie-glaces
- Lavage intérieur / extérieur

TARIF		Toutes motorisations
Durée et kilométrage		
3 ans	► 40 000 Km	1 970 €
3 ans	► 60 000 Km	4 910 €
3 ans	► 100 000 Km	6 720 €
4 ans	► 60 000 Km	5 030 €
4 ans	► 80 000 Km	5 920 €
4 ans	► 100 000 Km	6 770 €
4 ans	► 120 000 Km	10 140 €
5 ans	► 60 000 Km	5 150 €
5 ans	► 80 000 Km	5 980 €
5 ans	► 100 000 Km	6 820 €
6 ans	► 120 000 Km	10 080 €

BMW M2 COUPÉ	BMW M2 COUPÉ MANUELLE	BMW M2 COUPÉ AUTOMATIQUE
--------------	-----------------------	--------------------------

Poids			
Poids à vide UE¹	kg	1775	1800
Poids total admissible	kg	2155	2155
Charge utile	kg	455	430

Coffre			
Capacité du compartiment à bagages	l	390	390

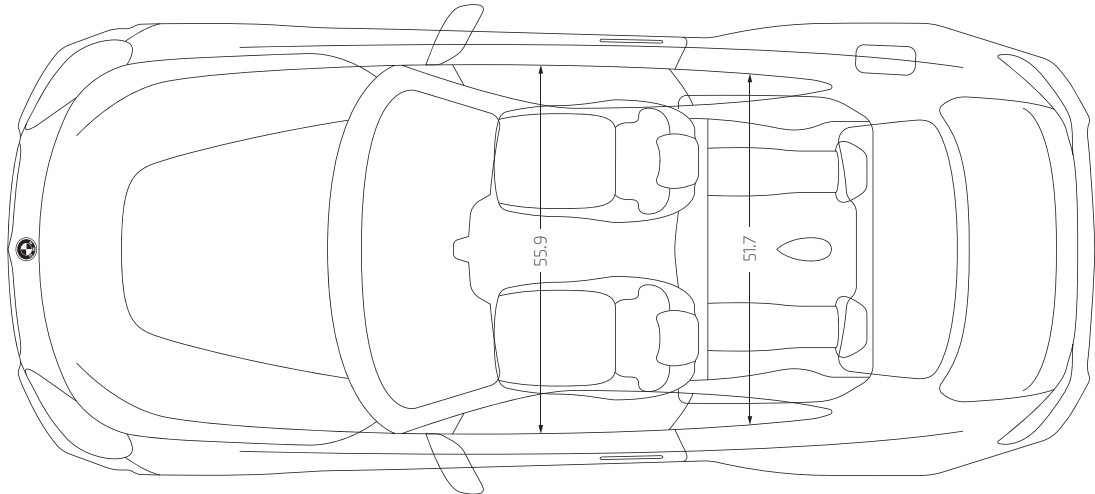
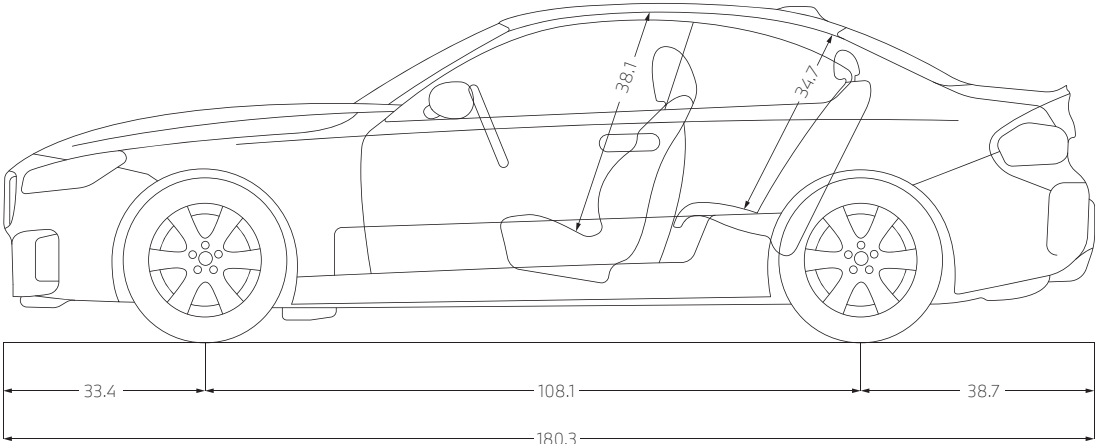
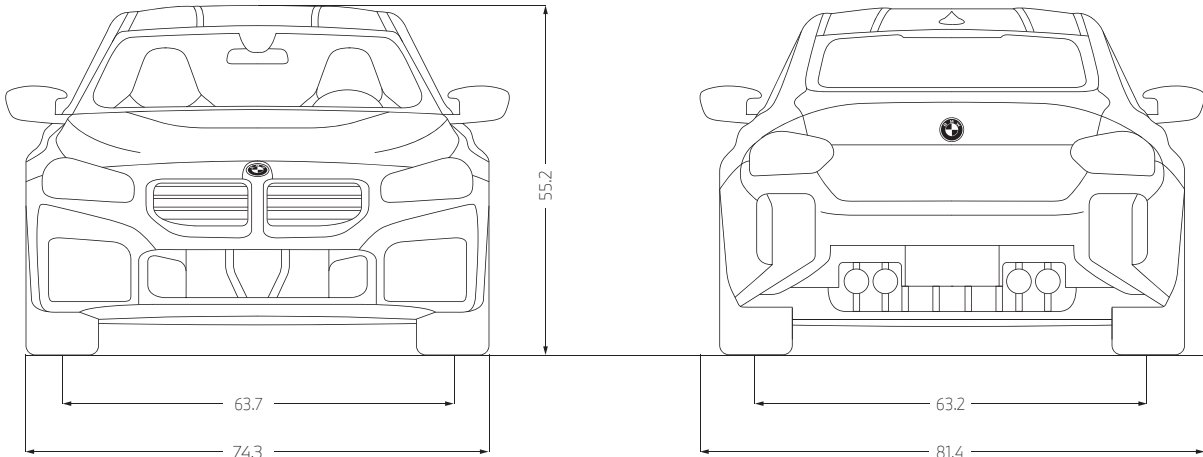
Moteur³			
Cylindres/soupapes		6/4	6/4
Cylindrée	cm³	2993	2993
Puissance nominale	ch	460	460
Couple maxi/régime	Nm/l/min	550	550

Transmission			
Type de transmission		Manuelle	Automatique Convertisseur de couple
Nombre de rapports		Manuelle 6 rapports	Automatique 8 rapports

Performances			
Vitesse maximale	km/h	250/285	250/285
Accélération 0 -100 km/h	s	4,3	4,1

Consommation selon le cycle WLTP³			
Consommation mixte combinée	l/100 km	10,0/10,2	9,6/9,8
Norme antipollution (réception par type)		EU6d	EU6d
Émissions de CO₂ combinées	g/km	226/230	218/222
Capacité du réservoir, env.	l	52	52

Jantes/pneumatiques			
Dimensions pneumatiques		285/30 ZR20 99Y XL 275/35 ZR19 100Y XL	285/30 ZR20 99Y XL 275/35 ZR19 100Y XL
Dimensions jantes		9,5J x 19 10,5J x 20	9,5J x 19 10,5J x 20
Matériau		Alliage léger	Alliage léger



¹ Le poids à vide UE se rapporte à un véhicule avec l'équipement de série et sans équipement en option. Le poids à vide tient compte d'un réservoir rempli à 90% et de 75 kg pour le conducteur. Les équipements en option peuvent modifier le poids du véhicule, la charge utile et la vitesse maximale en cas d'incidence sur l'aérodynamique.

² Les valeurs de performance pour les moteurs essence se rapportent à un carburant de qualité RON 98. Les informations relatives à la consommation se rapportent au fonctionnement avec un carburant de référence conformément au règlement (CE) n° 715/2007. Les qualités de carburant sans plomb à 91 d'indice RON ou supérieur avec une teneur en éthanol maximale de 10% (E10) sont autorisées. BMW recommande l'utilisation de supercarburant sans plomb à 95 d'indice RON.

³ Les valeurs de consommation de carburant, d'énergie électrique et d'émissions de CO2 indiquées ont été mesurées conformément à la procédure WLTP. Depuis le 1er septembre 2018, les véhicules légers neufs sont réceptionnés en Europe sur la base de la procédure d'essai harmonisée pour les véhicules légers (WLTP), procédure d'essai permettant de mesurer la consommation de carburant et les émissions de CO2, plus réaliste que la procédure NEDC précédemment utilisée. Les indications se rapportent à un véhicule doté de l'équipement de série en Allemagne. Les écarts tiennent compte des différences de dimensions au niveau des jantes et des pneumatiques choisis et peuvent varier pendant la configuration.

⁴ Limitée électroniquement.



Ce document présente le descriptif des versions, équipements et possibilités de configuration des véhicules (dotation d'équipements de série ou options) tels qu'ils sont commercialisés par BMW France en France. Dans d'autres pays membres de l'Union européenne, les versions, équipements et possibilités de configuration des véhicules (dotation d'équipements de série ou options) proposés peuvent être différents. Les modèles photographiés dans ce document peuvent présenter des équipements ou accessoires qui ne sont pas commercialisés par BMW France en France ou qui sont disponibles moyennant un supplément de prix. Les prix et spécifications mentionnés dans le présent document sont modifiables à tout moment et sans préavis. Veuillez consulter votre Concessionnaire BMW local. Il se fera un plaisir de vous renseigner sur les versions spécifiques à votre pays. Document non contractuel.

Juin 2023.

**DEMANDEZ
UNE OFFRE**

Pensez à covoiturer #SeDéplacerMoinsPolluer