



T H E N E W

i4



TARIFS AU 01/06/2024.

THE NEW = LA NOUVELLE.

DEMANDEZ
UNE OFFRE

RÉSERVEZ
UN ESSAI


CIRCULAR VISION

DÉCOUVREZ LA DÉMARCHE CIRCULAIRE DE BMW

BMW Group place le développement durable au centre de sa stratégie.

Engagé dans l'initiative "Race to Zero" de l'ONU, notre ambition est d'atteindre la neutralité carbone au plus tard en 2050, via des objectifs de réduction des émissions de CO₂ déclarés et audités auprès du SBTi (Science Based Targets initiative).

Une ambition qui se traduit par une approche circulaire sur toutes les étapes du cycle de vie de nos voitures : conception, production, usage et recyclage.



RE:THINK

Repenser l'automobile dès sa conception pour créer des voitures avec une démarche responsable.

- Investir 30 milliards d'euros d'ici 2025 en R&D pour développer des technologies durables.

RE:DUCE

Réduire les émissions de CO₂ sur l'ensemble du cycle de vie de nos voitures, de la production au recyclage.

Concrètement d'ici 2030, réduire les émissions de CO₂ par véhicule de 40% par rapport à 2019, avec sur l'ensemble du cycle de vie :

- Moins 20% d'émissions dues aux approvisionnements,
- Moins 80% d'émissions dans la production du véhicule,
- Moins 50% d'émissions à l'usage du véhicule.

RE:USE

Réemployer une part importante des matériaux à chaque étape de fabrication.

- Augmenter à 50% la part des matériaux issus de l'économie circulaire.
- Organiser la collecte des pièces et voitures usagées pour une seconde vie avec notre filiale Encory GmbH.

RE:CYCLE

Recycler nos voitures et leurs composants pour leur donner une seconde vie.

- Tous les véhicules BMW Group sont recyclables à 95% conformément à la réglementation.
- Organiser le recyclage de composants, par exemple dans de nouvelles batteries à l'usine de Dingolfing.
- Recycler les déchets, chutes d'aluminium et d'aciers du cycle de production.

THE i4

Gran Coupé entièrement électrique, la BMW i4 vous offre le dynamisme exceptionnel de la technologie eDrive de cinquième génération.

Avec une autonomie allant jusqu'à 600 kilomètres, la BMW i4 est aussi à l'aise sur les longs trajets que sur ceux du quotidien, dans le confort très Lounge d'une berline 5 portes aux espaces intérieurs généreux.

LE GRAN COUPÉ TOUT ÉLECTRIQUE



BMW i4 M50 xDrive dans la teinte de carrosserie BMW Individual Frozen Pure Grey.

BMW

i4 M50 xDrive

Décliné en motorisation M Performance, la BMW i4 M50 x Drive vous offre une expérience électrique résolument tournée vers la sportivité.

Avec sa fonction Sport Boost qui porte la puissance instantanée des deux moteurs électriques à un ébouriffant 544 chevaux, la BMW i4 M50 xDrive dévore le 0 à 100 km/h en 3,9 secondes chrono !

0-100 KM/H EN 3,9 SEC. TOUT EST DIT.



BMW i4 M50 xDrive dans la teinte de carrosserie BMW Individual Frozen Pure Grey.

Alliance de la sportivité et du confort, la BMW i4 vous accueille dans son atmosphère Lounge avec vitrages à isolation acoustique renforcée.

Confortablement installé sur les sièges avant Sport au maintien irréprochable, entrez dans un monde futuriste, s'affichant sur le superbe grand écran tactile BMW Curved Display et commandez les fonctions de votre véhicule du bout des doigts ou simplement au son de votre voix.

NOUVELLE DIMENSION INTÉRIEURE

BMW i4 M50 xDrive équipée de la sellerie Cuir Vernasca Schwarz avec surpiqûres décoratives



THE

i4

SOMMAIRE.

MOTORISATIONS	12
NIVEAUX D'ÉQUIPEMENTS	16
TARIFS ET FINANCEMENTS	28
ÉQUIPEMENTS OPTIONNELS	30
NUANCIERS	36
RECHARGER VOTRE BMW i4	42
CONTRATS BMW SERVICE	46
CARACTÉRISTIQUES TECHNIQUES	48



@BMWFrance




@BMWFrance



@bmwfrance

BMW i4 eDrive40 dans la teinte de carrosserie BMW Individual Dravitgrau.

SPORTIVE,
PROPRE, AUTONOME.



BMW i4. 100% ÉLECTRIQUE.

	Puissance	Capacité batterie brute / nette	Autonomie électrique WLTP*	Conso. d'énergie électrique WLTP*	Accélération 0 - 100 km/h
i4 eDrive35	286 ch	70,2 / 66 kWh	406 - 500 km	15,1 - 18,5 kWh/100 km	6,0 sec.
i4 eDrive40	340 ch	83,9 / 80,7 kWh	491 - 600 km	15,4 - 18,6 kWh/100 km	5,6 sec.
i4 xDrive40	401 ch	83,9 / 80,7 kWh	459 - 546 km	16,7- 19,8 kWh/100 km	5,1 sec.
i4 M50 xDrive	544 ch	83,9 / 80,7 kWh	416 - 520 km	17,6 - 21,9 kWh/100 km	3,9 sec.

* Depuis le 1^{er} septembre 2018, les véhicules légers neufs sont réceptionnés en Europe sur la base de la procédure d'essai harmonisée pour les véhicules légers (WLTP) qui permet de mesurer une consommation de carburant et des émissions de CO2 plus réalistes que la procédure NEDC précédemment utilisée.
L'autonomie électrique réelle dépend de nombreux facteurs tels que le style de conduite du conducteur, les conditions de circulation, les conditions climatiques, la topographie, l'état de la batterie, l'utilisation de consommateurs auxiliaires, de la climatisation ou du chauffage, et peut par conséquent diminuer ou augmenter soudainement et donc présenter des différences.

NOUVELLE GÉNÉRATION BMW eDRIVE.

La BMW i4 exploite les dernières innovations dans le domaine de l'électrification. Conçue de manière durable pour éviter l'utilisation des terres rares, la motorisation génère une puissance et des accélérations phénoménales.

Sportivité et sobriété.

La technologie BMW eDrive de cinquième génération sur la BMW i4 s'appuie sur deux moteurs électriques : l'un sur l'essieu avant et l'autre sur l'essieu arrière.
La BMW i4 combine le plaisir de conduire et le côté sportif caractéristiques de la marque BMW avec une consommation d'énergie exceptionnellement basse dans cette catégorie de véhicule.

Autonomie longues distances.

La batterie haute tension, de forme particulièrement fine, est positionnée dans le plancher du véhicule et se compose de cellules de seulement 110 mm de hauteur, abaissant le centre de gravité du modèle.
Sa capacité brute de 83,9 kWh offre une autonomie exceptionnelle allant jusqu'à 600 km.
La batterie, compatible avec les stations de recharge rapide DC jusqu'à une puissance de 250 kW permet de recharger jusqu'à 80% en seulement 32 minutes !

L'autonomie en mode électrique dépend de nombreux facteurs



Style de conduite



Conditions climatiques



Équipements

BMW i4 M50 xDrive. INTENSÉMENT M PERFORMANCE.



PERFORMANCES ÉLECTRISANTES.

La BMW i4 M50 xDrive allie la fougue de BMW M et l'innovation signée BMW i.

Sa transmission intégrale tout électrique, servie par deux moteurs BMW M xDrive en mode Sport-Boost, lui permet de développer une puissance de 544 ch et d'abattre le 0-100 km en 3,9 secondes !

Vous allez expérimenter le plaisir de conduire 0 émission à bord d'un bolide au design progressiste, offrant un confort Premium voire futuriste, sans aucun compromis sur sa sportivité.

En tant que premier Gran Coupé tout électrique de BMW M, cette voiture hors du commun fonde sa propre catégorie, aussi bien taillée pour les grandes distances grâce à son autonomie que pour les usages quotidiens.

ÉQUIPEMENTS SPÉCIFIQUES.

DESIGN EXTÉRIEUR

- Coques de rétroviseurs M en noir brillant
- Désignation du modèle en chrome nacré
- Grilles de calandre horizontales en noir brillant, avec badge M
- Jantes en alliage léger 18" style 858 M bicolores à rayons doubles
- Lame aérodynamique M
- Pack aérodynamique M
- Teinte de carrosserie unie "Alpinweiss"

DESIGN INTÉRIEUR

- Ciel de pavillon M anthracite
- Inserts décoratifs M Aluminium Rombiclé Anthracite
- Réglage de la largeur du dossier côté conducteur
- Sellerie Tissu M PerformTex
- Seuils de portes avec inscription M
- Vitrage calorifuge
- Volant M gainé cuir

ÉQUIPEMENTS FONCTIONNELS

- Direction DirectDrive à démultiplication variable
- Écrous de roues antiviol
- Freins M Sport bleus
- IconicSounds Electric
- Sièges avant électriques à mémoires conducteur
- Sport Boost
- Suspensions SelectDrive
- Système HiFi
- Technologie 4 roues motrices intelligente BMW xDrive



CHOISISSEZ VOTRE NIVEAU D'ÉQUIPEMENT.

BMW i4 eDrive40 dans la teinte de carrosserie BMW Individual Dravitgrau.



VUE D'ENSEMBLE.






BMW i4 M50 xDrive
Voir ses équipements spécifiques en page 15.

Pour aller plus loin dans la personnalisation de votre BMW, vous pouvez opter pour des équipements optionnels supplémentaires, dont 3 Packs regroupant les options d'innovation et de confort plébiscitées.


Plus de détails à partir de la page 30.



Pack Innovation.
Le must des technologies innovantes.



Pack Confort.
Votre BMW vous réserve le meilleur accueil.



Pack M Sport Pro.
Renforcez la sportivité de votre BMW.

BMW i4. FUTURISTE DE SÉRIE.

DEMANDEZ
UNE OFFRE

RÉSERVEZ
UN ESSAI

ÉQUIPEMENTS DE SÉRIE.

DESIGN EXTÉRIEUR.

- Éléments extérieurs (poignées de porte, baguettes de toit) couleur carrosserie
- Grilles de calandre "Mesheffect" avec pépites en aluminium et cadres en chrome brillant
- Jantes en alliage léger 17" style 851 à rayons en V
- Rétroviseurs extérieurs couleur carrosserie et chauffants avec rappels de clignotants intégrés
- Shadow Line M brillant

DESIGN INTÉRIEUR.

- Accoudoir central avant
- Accoudoir central arrière avec 2 porte-gobelets
- Appuis-tête avant réglables en hauteur
- BMW Curved Display
- Inserts décoratifs mat "Dark Graphite"
- 5 places
- Rétroviseur intérieur électrochrome
- Sellerie Tissu/Sensatec Schwarz
- Seuils de porte avec inscription BMW
- Sièges avant Sport
- Tapis de sol en velours
- Volant Sport gainé cuir avec touches multifonctions

CONFORT

- Appuis-tête arrière (non rabattables)
- Banquette arrière rabattable 40/20/40
- Clés radiocommandées à mémorisation des réglages "Personal Profile"
- Climatisation automatique 3 zones
- Commande électrique du volet de coffre
- Controller iDrive avec touches de raccourci
- Démarrage sans clé via le bouton Start/Stop
- Éclairage dans le coffre
- Fonctionnalité "Follow Me Home" : les feux de croisement restent allumés quelques instants une fois le contact coupé
- Frein de parking électromécanique avec fonction auto-hold

- Kit rangement :
 - Bac de rangement dans les portes avant
 - Filets au dos des sièges avant et dans le coffre à bagages
 - Prise 12 V dans la console centrale
 - Double prise USB Type C dans la console centrale arrière
 - Crochets d'arrimage multifonction dans le coffre à bagages
- Lève-vitres avant électriques avec commande par impulsion
- 2 Portes-gobelets sur la console centrale
- Pare-brise acoustique
- Rétroviseurs extérieurs électriques, conducteur électrochrome
- Sièges avant chauffants
- Verrouillage centralisé portes, coffre et trappe à essence
- Vitres avec protection contre la chaleur et le soleil

FONCTIONNALITÉS

- Alarme Antivol
- Câble de recharge Professionnel Mode 3 22 kW (T2-T2) pour la recharge publique - 6 mètres
- Détecteur de pluie et allumage automatique des projecteurs
- Éclairage d'accueil
- Éclairage d'ambiance
- Feux de croisement et feux de route à technologie LED
- Feux de jour et clignotants avant et arrière à LED
- Feux arrière à LED
- Feux anti brouillard arrière à LED
- Fixations ISOFIX aux places arrière
- Fonctionnalité Plug&Charge
- Kit éclairage
- Mesure individuelle de pression des pneumatiques
- Ordinateur de bord, check-control et indicateur température extérieure
- Pompe à chaleur (chauffage de l'habitacle)
- Préparation aux feux de route anti-éblouissement
- Welcome Pack BMW avec carte BMW Charging



ÉQUIPEMENTS DE SÉRIE.

AIDES À LA CONDUITE

- Active Guard Plus
 - Indicateur de limitation de vitesse
 - Avertisseur franchissement de ligne avec action sur la direction
 - Système anti-collision à basse vitesse
 - Protection active des piétons
- Préparation Régulateur de vitesse actif
- Parking Assistant (avec caméra de recul)
- Régulateur de vitesse avec fonction freinage et limiteur de vitesse

SÉCURITÉ ET DYNAMISME

- ABS, y compris assistant de freinage
- Airbag passager désactivable via la clé
- Airbags frontaux conducteur et passager
- Airbags latéraux avant
- Airbags de tête à l'avant et aux places arrière
- Avertisseur sonore pour piétons
- Contrôle de freinage en courbe CBC
- Contrôle Dynamique de la Stabilité DSC et Contrôle Dynamique de la Traction DTC
- Direction DirectDrive à démultiplication variable (i4 xDrive40)
- Direction à assistance électrique Servotronic
- Freins M Sport gris
- Norme GSR 2 (General Safety Regulation)
- Sélecteur de mode de conduite : ECO PRO, Comfort, Sport
- Suspensions SelectDrive (i4 xDrive40)
- Technologie 4 roues motrices intelligente BMW xDrive (i4 xDrive40)



CONNECTIVITÉ ET ENTERTAINMENT

- Appel d'Urgence Intelligent (durée de vie de la voiture)
- Apps Véhicule (météo, actualités, recherche en ligne d' adresses, infos parking, prix carburants, etc.) (3 ans)
- BMW Connected+ (gestion des déplacements en combinaison avec l'app BMW Connected) (3 ans)
- BMW Live Cockpit Navigation Plus
- Carte SIM 4G LTE pour les Services ConnectedDrive
- Connexion multiple de téléphones
- Interface Bluetooth
- Pack Connected Professional
- Personal eSIM
- Prises USB:
 - 1 prise USB de type A (1,5 A) dans la console centrale
 - 1 prise USB de type C (3,0 A) dans l'accoudoir central
- Services Après-vente connectés BMW Teleservices (durée de vie voiture)
- Système audio 6 hauts-parleurs
- Tuner DAB

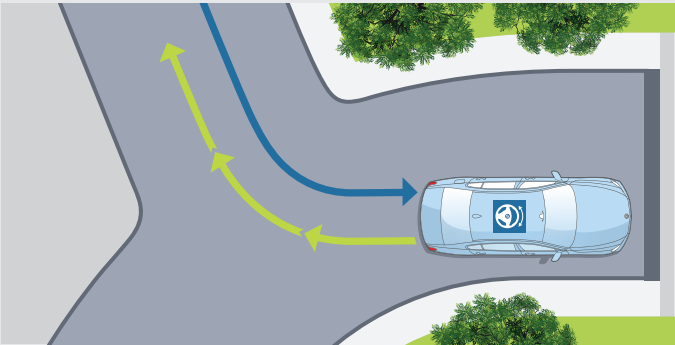
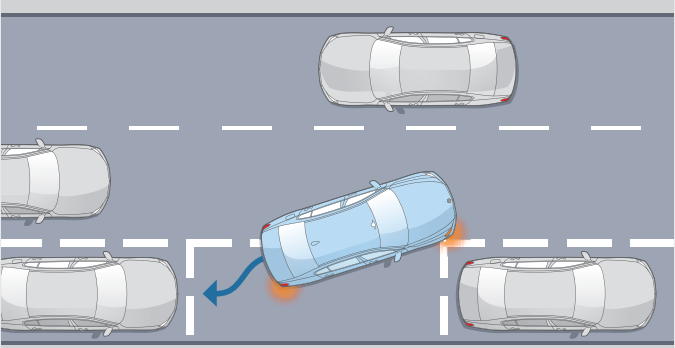
ZOOM SUR LE PARKING ASSISTANT.

De série, comprend les éléments suivants :

- Radars de recul avant et arrière
- Caméra de recul
- Manœuvres de stationnement en créneau et en bataille automatiques
- Assistant de marche arrière / Auto-Reverse

Votre BMW prend en charge l'essentiel des manœuvres :

- **Stationnement en créneau et en bataille**
Jusqu'à 35 km/h, repère un emplacement en passant devant. Gère automatiquement toutes les manœuvres d'un créneau ou d'une place perpendiculaire à la chaussée.
- **Freinage automatique (PDC actif) en marche arrière**
Jusqu'à 5km/h, lors d'une manœuvre manuelle de stationnement, le véhicule freine automatiquement s'il détecte un obstacle.
- **Assistant de marche arrière / Auto-Reverse**
Le véhicule mémorise les 50 derniers mètres parcourus en marche avant, afin de pouvoir reproduire le chemin en marche arrière, par exemple dans un parking ou une impasse.



■ FINITION M SPORT.

Principales options en plus de l'équipement de série :

DESIGN EXTÉRIEUR

- Teinte de carrosserie unie "Alpinweiss"
- Jantes en alliage léger 18" style 858 M bicolores à rayons doubles
- Pack aérodynamique M
- Freins M Sport bleus

DESIGN INTÉRIEUR

- Sellerie Tissu / M PerformTex Schwarz
- Réglage en largeur du dossier conducteur
- Inserts décoratifs M Aluminium Rhombic Anthracite
- Volant M gainé cuir
- Ciel de pavillon anthracite



VOS SERVICES CONNECTÉS.


BIENVENUE À BORD D'UN UNIVERS DE SERVICES.

Connectée en 5G à Internet via sa carte SIM intégrée, votre BMW vous propose un écosystème complet de services connectés : navigation, télémaintenance, divertissement... Grâce à des interfaces équipées de technologies d'Intelligence Artificielle, vous pilotez vos fonctionnalités de manière intuitive, tout en restant entièrement concentré(e) sur votre conduite.

NOUVEAU














Via MyBMW App, vous pouvez activer la carte **eSIM** de votre BMW en souscrivant un forfait de données auprès de l'opérateur **Ubigi**.

Cette connectivité permet d'avoir de la **Wi-Fi à bord** avec la possibilité de connecter jusqu'à **10 appareils**, d'avoir de la **5G** en profitant de l'antenne externe de la voiture afin d'avoir une **meilleure réception** ou encore de pouvoir vous connecter à **Youtube**.













POUR EN SAVOIR PLUS

SYSTÈME, INTERFACES ET SERVICES ESSENTIELS.

	BMW Live Cockpit Navigation Plus	BMW Live Cockpit Navigation Professional
 Système d'exploitation BMW OS 8.5 Mise à jour à distance du système d'exploitation et des applications embarquées	■	■
 Connectivité sans fil : eSIM en 5G - HotSpot WiFi*	■	■
 Connexions USB-C (2 ports à l'avant, 2 ports à l'arrière)	■	■
 BMW Curved Display : large écran incurvé haute résolution combinant 2 zones Écran gauche : combiné d'instrumentation (12,3") / Écran droit : écran central tactile (14,9")	■	■
 Radio tuner DAB	■	■
 BMW iDrive Controller - Molette avec pavé tactile intégré Reconnaît un caractère tracé avec le doigt sur le haut de la molette	■	■
 BMW Intelligent Personal Assistant Assistant vocal, via l'expression "Dis BMW" ou un mot de commande personnalisé : - vous permet de piloter par la voix toutes vos fonctionnalités connectées - vous aide à connaître votre BMW et à l'utiliser de façon optimale - répond à toutes vos questions sur les fonctions et l'état de votre BMW	■	■
 Téléservices BMW Vos services de télémaintenance intégrés : envoi d'informations à votre concessionnaire, préparation de la prochaine échéance d'entretien, demande d'assistance en cas de panne,	■	■
 Appel d'Urgence Intelligent - Transmission de la position et des informations sur les dommages aux services de secours - Peut être déclenché manuellement pour venir en aide à un autre véhicule	■	■
 Système de navigation BMW avec mise à jour des cartes de navigation Over the Air (3 ans)	■	■
 BMW Connected Passerelle entre votre smartphone et votre BMW : - Envoyer vos destinations à votre BMW via l'application My BMW. - Proposition automatique de l'itinéraire une fois à bord de la voiture.	■	■
 Fonctions Intelligentes Contrôle via votre smartphone de l'Infotainment ou de la climatisation à bord Apprentissage des habitudes du conducteur, personnalisation de ses réglages d'accueil	■	■
 Affichage Tête Haute couleur Projection d'informations sur le pare-brise : navigation, alertes, panneaux de circulation (vitesse, dépassement), régulateur de vitesse, communications...		■
* Via MyBMW App, souscrivez votre carte eSIM en 5G auprès de l'opérateur Ubigi et dotez votre BMW d'une connexion WIFI de premier ordre.	DE SÉRIE	EN OPTION

PACK DE SERVICES ASSOCIÉS.

	Pack Connected Professional
 Ma BMW à Distance (via l'application MyBMW) - Transformer votre smartphone en télécommande : (dé)verrouillage, localisation de la voiture, appel de phares, ventilation, consultation de statuts de la voiture - Envoyer une destination à votre BMW après l'avoir programmée depuis votre application - Modification des paramètres et suivi de la recharge électrique depuis votre smartphone	■
 Intégration Smartphone Apple CarPlay™ et Google Android Auto™	■
 Information Trafic en Temps Réel (réseau européen)	■ 3 ans
 Connected Navigation On-Street Parking Information : affichage dans la navigation des places de stationnement probablement libres à proximité (par échange automatique de data entre toutes les BMW circulant dans la zone). Aide à la recharge électrique : affichage des bornes de recharge et optimisation de votre itinéraire en fonction des besoins de recharge.	■ 3 ans
 Services eDrive (Via l'application MyBMW pour les motorisations 100% électriques et hybrides rechargeables) - Recherche de stations de recharge, programmation et statut de la recharge - Programmation du chauffage, de la ventilation ou de la climatisation auxiliaire	■ 3 ans
 Intégration Amazon Alexa Accéder à vos fonctionnalités Alexa (Smart Home, météo, calendrier, actualités, Amazon Music...)	■ 3 ans
 Remote 3D View (uniquement disponible avec l'option Parking Assistant Plus ou Parking Assistant Professional) - Observer l'environnement immédiat du véhicule via l'application MyBMW - Prendre des photos (récupérables sur smartphone sous représentation 3D) ou enregistrer une vidéo (jusqu'à 10 s)	■ 3 ans
 In-Car Experiences Accéder via l'assistant vocal à un programme vitalisant (pendant 3min) jouant sur la climatisation, l'éclairage d'ambiance ou la musique pour procurer un environnement de bien-être au conducteur.	■ 3 ans
 Connected Music Retrouver votre compte premium Spotify directement dans le véhicule via la carte SIM intégrée.	■ 3 ans
 Retrouvez vos plateformes et Appli favorites directement dans votre BMW via la carte SIM intégrée (l'offre évolue au fil du temps), avec data illimitée Streaming audio (Deezer, Radiofrance, Radioplayer, Pocket Cast, ...) Streaming video (Youtube*, PlutoTV, Rakuten, Bloomberg, Ted, ...) Gaming via AirConsole (BB Racing 2, Bird Bump, Fruit Slice Frenzy, Quaterback Catch, 9 Ball Pool, Candy Blast, ...)	■ inclus 1 an puis 60€/an
	DE SÉRIE

ZOOM SUR MyBMW APP.



L'APPLICATION QUI FACILITE VOTRE MOBILITÉ AU QUOTIDIEN.

Avec MyBMW App, vous profitez à 100% de votre BMW. Interface universelle, elle vous permet de gérer à distance tout ce qui concerne votre voiture depuis votre smartphone : climatisation, recharge, verrouillage ou déverrouillage, planification de trajet, consommation, services, localisation, état du véhicule...

Préparer vos voyages

Le planificateur de voyage intégré à MyBMW App affiche toutes les informations de votre prochain trajet : itinéraire, conditions de circulation, pauses recommandées, temps de parcours, bornes de recharge sur l'itinéraire avec possibilité de choisir un opérateur préféré...

Envoyez ces informations au système de navigation de votre BMW et laissez vous guider !

Optimiser vos consommations

Avec MyBMW App, retrouvez les statistiques de vos trajets du mois et vos consommations électriques.

Votre Coach efficacité analyse votre conduite, avec votre score à la clé, et vous apporte des conseils d'éco-conduite.

Vous pouvez même jouer en comparant vos scores entre amis !

Transformer votre smartphone/ smartwatch en clé

Plus besoin d'avoir les clés de votre BMW sur vous. Avec l'option Accès confort, vous accédez à la fonctionnalité BMW Digital Key :

- posez votre smartphone équipé en technologie NFC sur la poignée de porte pour déverrouiller ou placez-le sur la zone de recharge à induction pour démarrer.
- si votre smartphone est équipé en technologie UWB*, il suffit de l'avoir sur vous et la reconnaissance s'effectue ! Vous pouvez autoriser jusqu'à 5 utilisateurs.

*Liste des smartphones compatibles sur [bmw.fr](https://www.bmw.fr)

Piloter vos recharges électriques

MyBMW App vous permet de piloter tous les paramétrages de vos recharges électriques : objectif et planification de la recharge, limitation de la puissance de recharge.

Vous avez besoin de recharger lors d'un trajet ? MyBMW App vous indique la borne la plus proche et vous y conduit.

Pour vos recharges domestiques, vous pouvez programmer vos horaires de charge afin de bénéficier des meilleurs tarifs d'électricité.

Vérifier votre véhicule à distance

Pas sûr(e) d'avoir bien fermé votre BMW ? Vous pouvez le vérifier à distance sur votre application et verrouiller votre BMW si besoin.

Vous pouvez aussi vérifier que les vitres, le coffre, le capot ou encore le toit ouvrant sont bien verrouillés.

MyBMW App vous permet également de contrôler la pression des pneus, ou les prochaines maintenances (huile moteur, liquide de freins, contrôle du véhicule).

Localiser votre BMW

Vous ne retrouvez pas votre BMW au milieu d'une multitude de voitures garées, dans un parking ou dans la rue ? MyBMW App vous permet de la localiser à distance, de la faire klaxonner ou de faire un appel de phare...

Problème résolu !

Surveiller votre BMW à distance

En combinaison avec l'option Alarme, vous êtes immédiatement alerté(e) par notification sur votre smartphone en cas de détection d'une tentative :

- d'ouverture des portes, du coffre ou du capot moteur
- d'intrusion dans l'habitacle par les fenêtres
- de soulèvement du véhicule.


Effectuer les mises à jour de votre BMW

Vous voulez toujours maintenir votre BMW à la pointe de la technologie ? La fonction "Remote Software Upgrade" vous permet de télécharger la dernière version du système d'exploitation et de l'installer à bord de votre voiture.

À chaque nouvelle mise à jour, vous recevez une notification sur votre smartphone.



Scannez pour voir la vidéo




BMW i4.

TARIFS & FINANCEMENTS.

DEMANDEZ
UNE OFFRE

RÉSERVEZ
UN ESSAI

	Puissance	Puissance fiscale	Autonomie électrique ¹	Conso. d'électricité ¹ (kWh / 100 km)	Malus	i4 Équipements de série	Finition M Sport
i4 eDrive35	286 ch	6 cv	406 - 500 km	15,1 - 18,6	0 €	57 550 €	61 650 €
i4 eDrive40	340 ch	7 cv	491 - 600 km	15,4- 18,6	0 €	63 950 €	68 050 €
i4 xDrive40	401 ch	7 cv	459 - 546 km	16,7 - 19,8	0 €	67 450 €	71 550 €
<div></div>							
i4 M50 xDrive	544 ch	9 cv	416 - 520 km	17,6 - 21,9	0 €	78 600 €	

Les prix maximum conseillés, tels qu'ils figurent dans ce catalogue, comprennent le prix TTC du véhicule aux spécifications standard et les frais de préparation à la route du véhicule y compris les frais de transport et la fourniture des plaques d'immatriculation définitives. Les prix mentionnés dans le présent tarif ne concernent que les véhicules proposés à la vente par les Concessionnaires membres du réseau BMW Group France selon les spécifications propres au territoire français. Renseignez-vous auprès de votre concessionnaire pour connaître les valeurs de consommation et d'émission de CO2 correspondant aux véhicules configurés pour le marché français pour les modèles sur lesquels se porte votre intérêt.

¹ Depuis le 1^{er} septembre 2018, les véhicules légers neufs sont réceptionnés en Europe sur la base de la procédure d'essai harmonisée pour les véhicules légers (WLTP), procédure d'essai permettant de mesurer la consommation de carburant et les émissions de CO2, plus réaliste que la procédure NEDC précédemment utilisée. Renseignez-vous auprès de votre concessionnaire pour connaître les valeurs d'émission de CO2 correspondant aux véhicules configurés pour le marché français et le montant du malus en résultant pour les modèles sur lesquels se porte votre intérêt.

BMW FINANCIAL SERVICES VOTRE SOLUTION DE FINANCEMENT SUR MESURE




Pour acquérir votre prochaine BMW, BMW Financial Services vous propose une gamme de solutions de financement adaptées à tous vos besoins, de la Location Longue Durée (LLD) à la Location avec Option d'Achat (LOA), en passant par le leasing ou le crédit.

Avec ou sans apport, que vous soyez un particulier ou un professionnel, pour un véhicule neuf ou d'occasion, nous vous accompagnons pour définir votre solution de financement personnalisée.

RETROUVEZ
NOS SOLUTIONS DE
FINANCEMENT

NOS OFFRES
DE LOYERS
SANS APPORT

DÉCOUVREZ NOS SOLUTIONS PASSLEASE LOA ET PASSLEASE LLD.

- **Zéro contrainte :** Quel que soit votre choix en fin de contrat, aucune démarche liée à la revente n'est nécessaire. Vous évitez les contraintes administratives liées à une transaction et les éventuels frais de dépréciation.
- **Économies :** Cette solution de financement vous permet de maîtriser vos charges mensuelles. Pour un professionnel, pas de comptabilisation du véhicule au bilan de la société : vous préservez votre capacité d'endettement.
- **Privilèges :** Avec les solutions PassLease LOA et PassLease LLD, vous bénéficiez de l'extension de garantie constructeur jusqu'à la fin de votre contrat pour tout financement d'une voiture neuve.

PERSONNALISEZ VOTRE BMW.

DEMANDEZ
UNE OFFRE

RÉSERVEZ
UN ESSAI

PACK CONFORT.

Comprend les éléments suivants :

- Accès Confort
- Appui lombaire ajustable
- Recharge sans fil par induction



Accès confort
Permet d'ouvrir les portes et de démarrer le véhicule sur pression d'un bouton sans avoir à sortir de clé de la poche. Le hayon peut être ouvert ou fermé d'un bref mouvement du pied sous le bouclier arrière. La clé numérique Digital Key peut être utilisée pour accéder au véhicule et le démarrer.

Toutes motorisations	1100 €
----------------------	--------



Appui lombaire ajustable
Appui lombaire à réglage électrique.

PACK M SPORT PRO.

Comprend les éléments suivants :

- Freins M Sport Rouges
- Projecteurs Shadow Line
- Projecteurs Advanced Full LED incluant feux arrière Laser
- Ceintures de sécurité noires avec liserés aux couleurs M
- Lane aérodynamique M en noir laqué (de série sur i4 M50 xDrive)
- Shadow-Line M brillant étendu (sauf i4 M50 xDrive)

Toutes motorisations	3 350 €
M50 xDrive 	2 500 €



Lame aérodynamique en noir laqué et feux arrière laser

PACK INNOVATION.

Comprend les options :

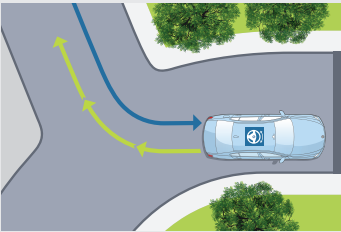
- Parking Assistant Plus
 - BMW Live Cockpit Navigation Professional avec Affichage Tête Haute Couleur et Réalité Augmentée
 - Driving Assistant
- ou
- Driving Assistant Professional

Avec Driving Assistant	3 000 €
Avec Driving Assistant Professional	4 400 €

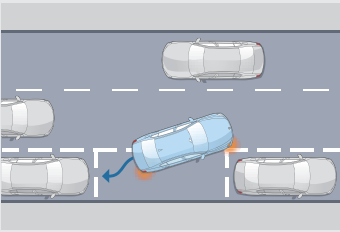


PARKING ASSISTANT PLUS.

- **Caméra de recul avec vue panoramique arrière**
avec traceur interactif anticipant la trajectoire du véhicule.
- **Assistant de stationnement**
- **Assistant de marche arrière / Auto Reverse**
- **Surround View**
Affiche une vue à 360° de l'environnement du véhicule
- **Remote 3D View** Transfère des images vers des smartphones



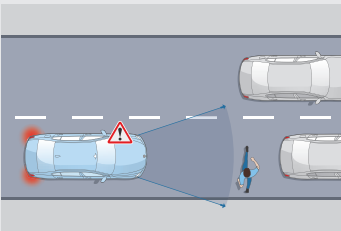
Assistant de marche arrière
Mémorise les 50 derniers mètres parcourus en marche avant et reproduit le chemin en marche arrière, par exemple dans un parking ou une impasse.



Assistant de stationnement
Jusqu'à 35 km/h, repère un emplacement en passant à proximité. Gère automatiquement toutes les manœuvres d'un créneau ou d'une place perpendiculaire à la chaussée.

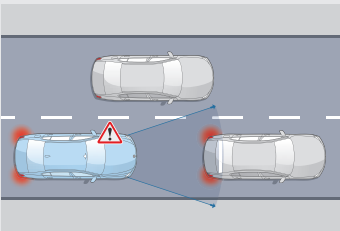
DRIVING ASSISTANT.

- **Protection active des piétons**
- **Détection de collision avant avec freinage**
- **Avertisseur d'angle mort** : Au-delà de 20 km/h, détecte les véhicules dans l'angle mort et déclenche un voyant d'alerte
- **Avertisseur de franchissement de ligne** : Au-delà de 70km/h, alerte par des vibrations dans le volant
- **Avertisseur de risque de collision arrière**
Alerte les véhicules suivants avec les feux de détresse. Prend des actions préventives en cas de choc inévitable (prétension des ceintures, fermeture des fenêtres...)
- **Speed Limit info** Indique les limitations de vitesse et interdictions de dépassement
- **Avertisseur de trafic transversal arrière** Assiste le conducteur, par exemple, lors de la sortie de stationnement en marche arrière.



Protection des piétons et des cyclistes
Jusqu'à 65 km/h, le système détecte un risque de collision avant :

- Déclenche un affichage sur le tableau de bord et un signal sonore.
- En l'absence de réaction, intervient sur les freins.



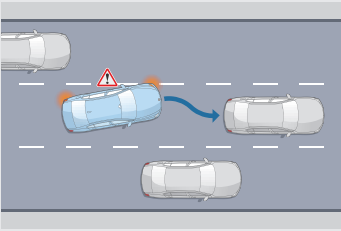
Détection de collision avant avec freinage
Jusqu'à 85 km/h, le système détecte un risque de collision avant :

- Déclenche un affichage sur le tableau de bord et un signal sonore.
- En l'absence de réaction, amorce un freinage d'urgence.

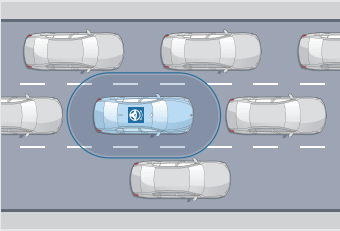
DRIVING ASSISTANT PROFESSIONAL.

En complément des fonctionnalités Driving Assistant :

- **Régulateur de vitesse ACC+ avec fonction Stop&Go**
Régule la vitesse jusqu'à 210 km/h en ajustant la distance au véhicule précédent : freine, stoppe et redémarre le véhicule automatiquement.
- **Pilote semi-automatique** jusqu'à 210 km/h
- **Automatic Speed Limit Assist** s'adapte automatiquement aux limitations détectées.
- **Assistant directionnel anticollision latérale**
- **Assisted Driving View (Visualisation 3D de l'environnement)**
affiche en temps réel sur le tableau de bord la situation perçue par vos assistances à la conduite
- **Assistant d'évitement** en cas d'obstacle soudain, assiste la manœuvre de braquage et maîtrise la stabilité du véhicule.
- **Avertisseur de circulation à contre-sens** visuel et sonore.
- **Avertisseur de croisement** Alerte visuelle et sonore en cas de risque de collision avec assistance au freinage à basse vitesse.



Assistant directionnel anticollision latérale
À vitesse soutenue, avertit d'un changement de voie et agit sur la direction en cas de risque de collision.



Pilote semi-automatique
Sur route et autoroute, maintient le véhicule dans sa voie et régule sa vitesse, jusqu'à un arrêt complet, même en embouteillage.

RÉGULATEUR DE VITESSE ACTIF ACC+.

- Régulateur de vitesse avec gestion de la distance avec les véhicules précédant, régulation de la vitesse jusqu'à l'arrêt complet du véhicule, démarrage automatique après de courtes durées d'attente (1-3 s), vitesse souhaitée (30-160 km/h) et distances réglables (4 niveaux). Système iBrake avec pré-freinage d'urgence pour sensibiliser le conducteur du danger.
- Avertisseur de risque de collision avant avec freinage d'urgence
- Speed Limit Info : Indication des limitations de vitesse et des interdictions de dépassement
- Speed Limit Assist : Le régulateur de vitesse s'adapte automatiquement aux changements de limitation de vitesse détectés

Toutes motorisations	700 €
----------------------	-------

SIÈGES AVANT ÉLECTRIQUES À MÉMOIRES.

- Réglage électrique de la hauteur du siège, avance du siège, inclinaison du siège et du dossier.
- 2 mémoires pour le siège conducteur, y compris mémoire pour le rétroviseur extérieur côté conducteur.
- Rétroviseur extérieur côté passager avec aide au parking : activation de la fonction guide-trottoir au passage de la marche arrière.

Toutes motorisations	1 250 €
M50 xDrive 	de série

SIÈGES AVANT M SPORT.

Sièges type baquet avec appuis-tête partiellement intégrés et réglables électriquement.
Comprennent l'appui lombaire et le réglage de la largeur du dossier.



PROJECTEURS ADVANCED FULL LED.

- Phares matriciels à LED dotés de fonctions d'éclairage dynamiqu
- Éléments bleus sur le module d'éclairage extérieur à l'avant
 - Contrôle automatique et dynamique de la portée des phares
 - Phares à feux de croisement et à feux de route via 1 bloc d'éclairage
 - Éclairage urbain via 2 blocs d'éclairage à une vitesse inférieure à 60 km/h

Toutes motorisations	1 750 €
----------------------	---------

SUSPENSIONS SELECTDRIVE.

- Sportivité accrue sans compromis sur le confort grâce aux amortisseurs à commande électronique (via le sélecteur de mode de conduite).
- Configuration ressort/amortisseur plus rigide.
- Surbaissement de 10 mm.


Toutes motorisations	650 €
M50 xDrive  i4 xDrive40	de série

PLANCHE DE BORD EN SIMILICUIR SENSATEC.

Planche de bord et hauts de contre-porte en Similicuir Sensatec Schwarz avec double couture grise

Toutes motorisations	650 €
----------------------	-------

BMW ICONICSOUNDS ELECTRIC.

Mise en scène du son de conduite électrique à l'intérieur et à l'extérieur du véhicule

TOIT OUVRANT EN VERRE.

- Toit ouvrant en verre coulissant et entrebâillable électriquement.
- Actionnement électrique du toit ouvrant en verre et du pare-soleil coulissant.
- Déфлекteur de vent intégré.

SYSTÈME HI-FI.

Puissance 205 W. 10 haut-parleurs.

SYSTÈME HI-FI HARMAN KARDON®.

Puissance 464 W. 17 haut-parleurs.

CROCHET D'ATTELAGE.

Manœuvre entièrement électrique du crochet via un interrupteur placé dans le coffre.
Le crochet est complètement escamoté sous le bouclier arrière.
La prise électrique de l'attelage correspond à un standard européen.

Toutes motorisations	1 150 €
----------------------	---------



Toutes motorisations	250 €
M50 xDrive 	de série

Toutes motorisations	1 600 €
----------------------	---------

Toutes motorisations	450 €
M50 xDrive 	de série

Toutes motorisations	1 100 €
M50 xDrive 	650 €






HABILLEZ
VOTRE BMW i4.

TEINTES DE CARROSSERIE.


- Équipement de série.
- Équipement optionnel.

PEINTURES UNIES



- Alpinweiss
- Schwarz


PEINTURES METALLISÉES



- Mineralweiss
- Saphirschwarz
- Fire Red
- Cape York Green



- Skyscraper Grey
- M Portimaoblau
- M Brooklyn Grey



- Tanzaniteblau
- Dravitgrau
- Frozen Portimaa Blau
- Frozen Pure Grey

CONFIGUREZ
VOTRE BMW

VOIR LE NUANCIER
BMW INDIVIDUAL

Sur le **Configurateur en ligne BMW**, accédez à toutes les teintes et équipements disponibles pour donner vie à la BMW de vos rêves.

Le **nuancier des teintes spéciales BMW Individual** vous propose plus de 100 teintes différentes, afin de concevoir votre BMW i4 de manière entièrement personnalisée.




Votre Concession BMW se tient à votre disposition pour répondre à toutes vos interrogations sur votre nouvelle BMW.


SELLERIES.

■ Equipement de série.
□ Equipement option.


SIMILICUIR SENSATEC PERFORÉ



■ eDrive35
■ eDrive40
■ xDrive40
□ M50 xDrive




■ eDrive35
■ eDrive40
■ xDrive40
□ M50 xDrive




■ eDrive35
■ eDrive40
■ xDrive40
□ M50 xDrive

Schwarz Tacora red Cognac


TISSU / M PERFORMTEX



■ M50 xDrive
■ M Sport




□




□


Schwarz Schwarz avec surpiqûres bleues Schwarz



□




□




□

Mocha Oyster Tacora/Schwarz


CUIR ÉTENDU "MERINO" BMW INDIVIDUAL



□



□



□


Elfenbeinweiss / Teinte d'habitacle Schwarz Tartufo / Teinte d'habitacle Schwarz Schwarz / Teinte d'habitacle Schwarz

- Les selleries cuir étendu "Merino" comprend les éléments suivantes :
- sièges avant et banquette arrière, y compris appuis-tête
 - garnitures de porte et accoudoirs
 - partie inférieure de la planche de bord de la couleur de la sellerie
- accoudoir central
 - surpiqûre 'Prism' exclusive
 - tapis de sol avec passepoil en cuir de la couleur de la sellerie


INSERTS DÉCORATIFS.

■ Equipement de série.
□ Equipement option.


INSERTS DÉCORATIFS



■ eDrive35
■ eDrive40
■ xDrive40




■ M50 xDrive
■ M Sport




□

Dark Graphite mat M Aluminium Rhombicle anthracite Bois clair Fineline



□



□

Ash Grey Blue M en Fibre de Carbone



JANTES ET PNEUMATIQUES.

<p>JANTES 17"</p>  <p>17" Jantes alliage léger (43 cm) style 851 Pneumatiques : 225/50 R17.</p>	 <p>Jantes en alliage léger 17" (43 cm) style 852 bicolores Pneumatiques : 225/50 R 17. Jantes offrant l'autonomie max. (non compatible avec freins M Sport)</p>	<p>JANTES 18"</p>  <p>Jantes en alliage léger 18" (46 cm) style 853 bicolores à rayons doubles Pneumatiques : 225/45 R18.</p>	 <p>Jantes en alliage léger 18" (46 cm) aérodynamiques style 854 multicolores Pneumatiques : 225/45 R18.</p>
<p>JANTES 18"</p>  <p>18" Jantes alliage léger (46 cm) style 858 M bicolores à rayons doubles Pneumatiques : 245/45 R 18</p>	 <p>19" Jantes alliage léger (48 cm) aérodynamiques style 855 bicolores Pneumatiques : 245/40 R19</p>	 <p>19" Jantes alliage léger (48 cm) style 859 M à rayons en Y bicolores Pneumatiques : 245/40 R19</p>	 <p>19" Jantes en alliage léger aérodynamique style 996 M, bicolores avec pneumatiques mixtes Pneumatiques : 245/40 R19</p>
<p>JANTES 19"</p>  <p>19" Jantes alliage léger (48 cm) style 861 M à rayons en Y bicolores Pneumatiques : 245/40 R19 Perte d'autonomie d'environ 60 km en pneus performance</p>	 <p>20" Jantes en alliage léger aérodynamique style 862 à rayons en Y, bicolores avec pneumatiques mixtes Pneumatiques : 245/35 R20</p>	 <p>20" Jantes alliage léger (48 cm) style 868 M bicolores avec pneumatiques performance Pneumatiques : 245/35 R20 Perte d'autonomie d'environ 85 km en pneus performance</p>	

ACCESSOIRES D'ORIGINE BMW.

 <p>Coffre de toit de 420 litres Verrouillable, s'ouvrant des deux côtés. "Schwarz" avec insert latéral "Titansilver". Compatible avec tous les systèmes de portage sur le toit BMW.</p>	 <p>Porte-vélos BMW Pro 2.0 Solide et léger à la fois, il permet de charger jusqu'à 60 kg. Très facile à utiliser, il peut porter 2 vélos ou 2 e-bikes. Son système de bascule offre à tout moment un accès facile au coffre à bagages.</p>
 <p>Porte-vélos de toit Système de fixation simple et rapide avec verrouillage à clé, permettant le transport de vélos de course, de promenade, de VTT ou de vélo pour enfant sur les barres de toit BMW.</p>	 <p>Tapis de coffre sur mesure Matériau synthétique résistant et étanche, protège le coffre à bagages et empêche la charge transportée de glisser pour éviter dommages et salissures.</p>
 <p>Diffuseur arrière M Performance Le diffuseur arrière M Performance en carbone renforce l'aspect sportif du véhicule.</p>	 <p>Tapis de sol tous temps Protègent de l'humidité et de la saleté. La finition noire mate et le logo en aluminium complètent le design intérieur.</p>



RECHARGE SIMPLE ET ULTRA-RAPIDE.

VOS SERVICES CONNECTÉS POUR REPÉRER LES BORNES.

Système de navigation BMW avec Connected Charging.

Via sa connexion aux réseaux mobiles de série, le système de navigation met à jour quotidiennement les nouveaux emplacements de recharge. Pour la planification de l'itinéraire, votre BMW surveille en permanence son autonomie résiduelle, recommande des arrêts-recharge et indique la disponibilité des bornes publiques.

Application smartphone My BMW.

Via l'App My BMW (disponible au télé-chargement sur Google Play et sur l'App Store), nous vous indiquons les bornes de recharge et, d'un simple clic, vous les recevez comme destination.

Lorsque votre véhicule est branché, vous pouvez surveiller à distance l'autonomie électrique et planifier, démarrer ou interrompre les recharges.



3 MODES DE RECHARGE.




À DOMICILE OU AU TRAVAIL

Une prise domestique suffit avec le câble de recharge BMW Flexible Charger. Pour plus de confort et de rapidité, vous pouvez opter pour l'installation d'une Wallbox avec l'accompagnement de nos partenaires.



EN VILLE

Votre véhicule se recharge aisément sur les bornes publiques à l'aide du câble de recharge Professionnel (T2-T2) fourni en standard.



EN CONDUISANT

Le système Brake Energy Regeneration permet de récupérer de l'énergie au freinage et donc de recharger votre batterie pendant vos trajets.

DES TEMPS DE RECHARGE TOUJOURS MAÎTRISÉS.

	Puissance de recharge	i4 eDrive35	i4 eDrive40	i4 xDrive40	i4 M50 xDrive
WALLBOX BMW OU BORNE PUBLIQUE	AC - 11 kW (0 à 100%)	07h00	08h30	08h30	08h30
BORNE DE RECHARGE RAPIDE HAUTE PUISSANCE	DC (0 à 80%)	32 min à 180 kW	32 min à 205 kW	32 min à 205 kW	32 min à 205 kW

BMW CHARGING. VOTRE CARTE DE RECHARGE.

À la livraison de votre BMW, votre concessionnaire vous remettra une carte BMW Charging. Elle vous permettra d'utiliser toutes les bornes de recharge à courant alternatif ou à courant continu, ainsi que les bornes rapides à haute puissance IONITY dans toute l'Europe, à des prix transparents, standardisés et abordables.

L'offre Active et le forfait IONITY Plus vous sont offerts pendant un an.



VOS AVANTAGES FISCAUX.

POUR TOUS

Pas de Malus CO2

Exonération totale des frais d'immatriculation

Elle constitue la quasi-totalité du prix du Certificat d'Immatriculation (hors malus et frais de gestion et d'envoi). Le taux d'exonération dépend de votre région d'immatriculation.

EN PLUS, POUR LES PROFESSIONNELS

Exonération des taxes sur les émissions de CO2 (ex TVS)

Plafond d'amortissement réhaussé du prix de la batterie

Le plafond d'amortissement est plus élevé pour les véhicules électriques (30 000 €). De plus, grâce à la réintégration de sa batterie, ce plafond peut être réhaussé à 64 571,26 € (53 070,48 € pour la i4 eDrive35). Ces amortissements sont déductibles du revenu imposable.



INSTALLEZ VOTRE WALLBOX CHEZ VOUS EN TOUTE SIMPLICITÉ.

Nos partenaires ChargeGuru et Zeplug vous conseillent sur la solution la plus adaptée et vous accompagnent pour vous faire bénéficier des aides de l'État. Ils sont à votre écoute du lundi au vendredi de 9h à 19h.



EN MAISON INDIVIDUELLE

ChargeGuru, expert certifié BMW, vous accompagne de A à Z avec un forfait comprenant conseil personnalisé, devis gratuit, fourniture et installation.

01 76 44 01 21
bmw@chargeguru.com

Nouvelle BMW Wallbox Plus
Disponible dès le 4^{ème} trimestre 2024.

- Convient à tous les besoins de recharge : puissance de 7,4 kW (230 V-32 A) à 22 kW (230 V-32 A-Triphasé).
- Solution intelligente de pilotage dynamique de la puissance de charge via la connexion TIC du compteur Linky.
- Contrôle d'accès possible via carte RFID.
- Gestion de la Wallbox Plus sur My BMW App.
- Optimisation de l'énergie solaire disponible.
- Mise à jour à distance.
- Solution éligible aux aides publiques : crédit d'impôt de 500 € / TVA réduite à 5,5%.
- Installation réalisée par un électricien certifié IRVE.

EN COPROPRIÉTÉ

Zeplug s'occupe de tout et propose une solution sans coût pour la copropriété en installant à ses frais une infrastructure dédiée à la recharge.

Fourniture et pose d'une borne de recharge pour une puissance de 3,7 kW.

- Abonnement sans engagement.
- Deux formules avec électricité verte incluse :
 - Forfait à partir de 26,90 € TTC/mois⁽²⁾, puis 34,90 € TTC/mois⁽³⁾.
 - Au réel à partir de 4,90 € TTC/mois⁽²⁾ et 0,17 € TTC/kWh⁽⁴⁾ consommé.

À PARTIR DE **649 € TTC** AIDES DÉDUITES⁽¹⁾

01 86 26 63 60
bmw@zeplug.com

(1) Offre valable pour une borne de recharge Zeplug de 3,7 kW. Prix net après déduction, sous réserve d'éligibilité, de la prime ADVENIR d'un montant de 600 €, du crédit d'impôt de 500 € et de la remise de 100 € pour tout achat d'une borne 3,7 kW, 7,4 kW ou 11 kW dans les 6 mois suivant la signature de la convention Zeplug. TVA réduite à 5,5 %.

(2) Après application de la remise "Ze Passe à l'Électrique" applicable à tous nouveaux clients Zeplug d'un montant de 8 €/mois pendant les 6 premiers mois, offre valable jusqu'au 31/12/2024.

(3) Prix indicatif, confirmé à la date de signature du contrat d'abonnement.

(4) 0,17 €/kWh en heures creuses et 0,34 €/kWh en heures pleines.

SÉRÉNITÉ À LA CLÉ.

CONTRATS BMW i SERVICE.

Les contrats de Garantie Commerciale Étendue, d'Entretien et de Maintenance BMW i Service ont été conçus pour que l'entretien de votre BMW i4 soit synonyme de confort et de sérénité.

En souscrivant un contrat BMW i Service, vous accédez à une gamme de services et d'opérations de maintenance, pour une totale transparence des coûts d'entretien de votre véhicule.

Vous êtes ainsi certain que les opérations d'entretien et de maintenance de votre véhicule seront effectuées autant de fois que cela s'avère nécessaire sans frais additionnels, dans la limite des services inclus dans votre contrat.

Parce que votre confort et votre plaisir de conduire sont nos priorités, nous vous proposons de choisir parmi 3 niveaux de contrats pour une durée adaptée à l'utilisation de votre BMW i4.

Vous pouvez cumuler le contrat de Garantie Commerciale Étendue avec le contrat d'Entretien ou le contrat d'Entretien et de Maintenance BMW i Service pour obtenir une couverture complète.

* Extension de la garantie commerciale (initiale de 2 ans) dans la limite de la durée supplémentaire souscrite (1 an, 2 ans ou 3 ans) ou de 200 000 km, premier des deux termes échus.

Contrat de Garantie Commerciale Étendue BMW i Service. BMW i REPAIR INCLUSIVE.

- Votre garantie constructeur peut être étendue jusqu'à 5 ans en souscrivant ce contrat.
- Ce contrat doit être souscrit dans la limite de 3 mois après la première date d'immatriculation.

TARIF (€ TTC)		
Durée		i4 eDrive35 i4 eDrive40 i4 xDrive40 i4 M50 xDrive
3 ans*	► 2 + 1 ans	564 €
4 ans*	► 2 + 2 ans	1 140 €
5 ans*	► 2 + 3 ans	2 220 €

Contrat d'Entretien BMW i Service. BMW i SERVICE INCLUSIVE.

PRESTATIONS INCLUSES

- Contrôles périodiques
- Remplacement microfiltre de climatisation
- Remplacement liquide de freins

TARIF (€ TTC)	
Durée	i4 eDrive35 i4 eDrive40 i4 xDrive40 i4 M50 xDrive
4 ans	804 €
6 ans	1 152 €

Contrat d'Entretien et de Maintenance BMW i Service. BMW i SERVICE INCLUSIVE PLUS.

PRESTATIONS INCLUSES

En plus de celles du contrat d'entretien BMW i Service Inclusive :

- Service freins AV (disques & plaquettes)
- Service freins AR (disques & plaquettes)
- Remplacement des balais d'essuie-glaces
- Lavage intérieur / extérieur

TARIF (€ TTC)	
Durée	i4 eDrive35 i4 eDrive40 i4 xDrive40 i4 M50 xDrive
4 ans	3 432 €
6 ans	3 984 €

BMW i4.

i4 eDrive35i4 eDrive40i4 xDrive40i4 M50 xDrive

Poids					
Poids à vide UE ¹	kg	2075	2125	2260	2290
Poids total admissible	kg	2555	2605	2740	2735
Charge utile	kg	555	555	520	520
Poids remorquable autorisé non freiné ²	kg	750	750	750	750
Poids remorquable autorisé freiné sur pente maxi 12% / 8% ²	kg	1600 / 1600	1600 / 1600	1600 / 1600	1600 / 1600

Coffre				
Capacité du compartiment à bagages / banquette rabattue	l	470 / 1290	470 / 1290	470 / 1290

Moteur électrique eDrive					
Puissance nominale	ch (kW)	286 (210)	340 (250)	401 (295)	544 (400)
Couple nominal	Nm	400	430	600	795

Batterie haute tension ³					
Capacité brute	kWh	70,3	83,9	83,9	83,9
Capacité nette	kWh	67,1	81,3	81,1	81,1

Transmission				
Type de transmission	Propulsion	Propulsion	Intégrale	Intégrale

Performances					
Vitesse maximale	km/h	190	190	200	225
Accélération 0-100 km/h	sec.	6,0	5,6	51	3,9

Autonomie et consommations selon le cycle WLTP ⁴					
Autonomie en mode électrique	km	406 - 500	491 - 600	459 - 546	416 - 520
Autonomie en mode électrique en ville	km	469 - 582	565 - 689	510 - 598	467 - 578
Consommation d'énergie électrique	kWh/100 km	15,1 - 18,5	15,4 - 18,6	16,7 - 19,8	17,6 - 21,9
Émissions de CO2 combinées	g/km	0	0	0	0

Recharge					
Puissance maximale du chargeur embarqué AC	kW	11	11	11	11
Puissance maximale du chargeur embarqué DC	kW	185	205	205	205
Prise domestique AC 2,3 kW (230 V / 10 A / 1 phase)	0% - 100%	35h45	43h30	43h30	43h30
Wallbox AC 7,4 kW (230 V / 32 A / 1 phase)	0% - 100%	10h15	12h30	12h30	12h30
Wallbox AC 11 kW (230 V / 16A / 3 phases)	0% - 100%	7h00	8h30	8h30	8h30
Borne Rapide Haute Puissance DC (500 A)	0% - 80%	32 min à 180 kW	32 min à 205 kW	32 min à 205 kW	32 min à 205 kW

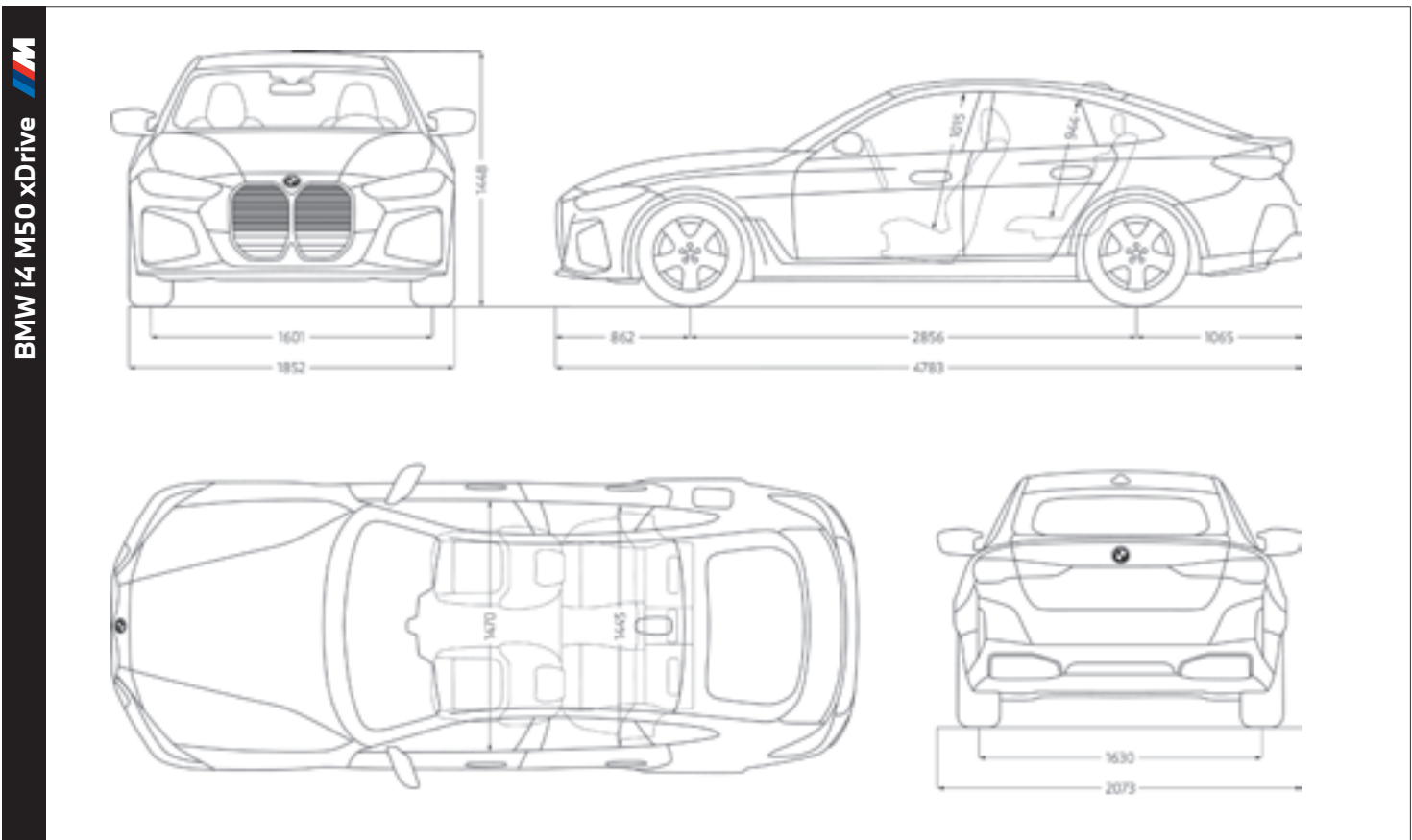
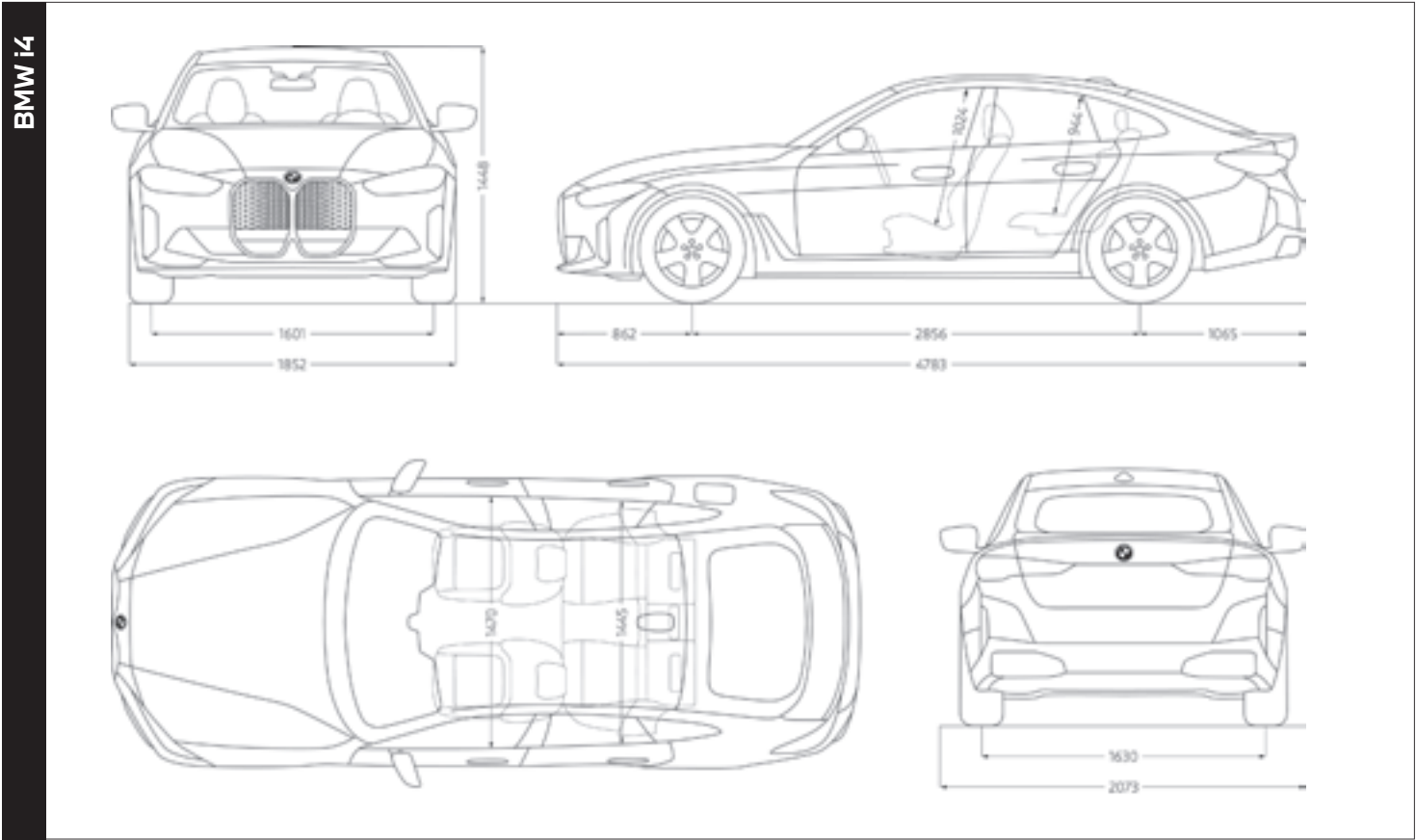
Jantes/pneumatiques				
Pneumatiques avant	225/55 R17 101 YXL	225/55 R17 101 YXL	255/35 R20 100 Y	255/45 R18 103 Y XL
Pneumatiques arrière	225/55 R17 101 YXL	225/55 R17 101 YXL	245/45 R18 100 Y XL	245/45 R18 100 Y XL
Jantes avant	7,5Jx17	7,5Jx17	7,5Jx17	8,5Jx18
Jantes arrière	7,5Jx17	7,5Jx17	9Jx20	9Jx18
Matériau	Alliage léger	Alliage léger	Alliage léger	Alliage léger

¹ Le poids à vide UE se rapporte à un véhicule avec l'équipement de série et sans équipement en option. Le poids à vide tient compte d'un réservoir rempli à 90 % et de 75 kg pour le conducteur. Les équipements en option peuvent modifier le poids du véhicule, la charge utile et la vitesse maximale en cas d'incidence sur l'aérodynamique.

² Le poids total effectif de l'attelage ne doit pas dépasser la charge remorquable maximale autorisée plus la charge au point d'attelage maximale autorisée.

³ La batterie haute tension du véhicule est garantie 8 ans / 160 000 km selon les conditions stipulées dans le document Certificat batterie remis à la commande.

⁴ Les valeurs de consommation d'énergie électrique et d'émissions de CO₂ indiquées ont été mesurées conformément à la procédure WLTP. Depuis le 1er septembre 2018, les véhicules légers neufs sont réceptionnés en Europe sur la base de la procédure d'essai harmonisée pour les véhicules légers (WLTP), procédure d'essai permettant de mesurer la consommation de carburant et les émissions de CO₂, plus réaliste que la procédure NEDC précédemment utilisée. Les indications se rapportent à un véhicule doté de l'équipement de série en Allemagne. Les écarts tiennent compte des différences de dimensions au niveau des jantes et des pneumatiques choisis et peuvent varier pendant la configuration.



Les cotes des dessins techniques sont indiquées en mm.



Ce document présente le descriptif des versions, équipements et possibilités de configuration des véhicules (dotation d'équipements de série ou options) tels qu'ils sont commercialisés par BMW France en France. Dans d'autres pays membres de l'Union européenne, les versions, équipements et possibilités de configuration des véhicules (dotation d'équipements de série ou options) proposés peuvent être différents. Les modèles photographiés dans ce document peuvent présenter des équipements ou accessoires qui ne sont pas commercialisés par BMW France en France ou qui sont disponibles moyennant un supplément de prix. Les prix et spécifications mentionnés dans le présent document sont modifiables à tout moment et sans préavis. Veuillez consulter votre Concessionnaire BMW local. Il se fera un plaisir de vous renseigner sur les versions spécifiques à votre pays. Document non contractuel.

THE i4 = BMW i4

Juin 2024.

**DEMANDEZ
UNE OFFRE**

**RÉSERVEZ
UN ESSAI**

Pensez à covoiturer #SeDéplacerMoinsPolluer