



THE NEW GRAN COUPÉ

4



TARIFS AU 01/10/2024.

THE NEW = LA NOUVELLE.

**DEMANDEZ
UNE OFFRE**

**RÉSERVEZ
UN ESSAI**


CIRCULAR VISION

DÉCOUVREZ LA DÉMARCHE CIRCULAIRE DE BMW

BMW Group place le développement durable au centre de sa stratégie.

Engagé dans l'initiative "Race to Zero" de l'ONU, notre ambition est d'atteindre la neutralité carbone au plus tard en 2050, via des objectifs de réduction des émissions de CO₂ déclarés et audités auprès du SBTi (Science Based Targets initiative).

Une ambition qui se traduit par une approche circulaire sur toutes les étapes du cycle de vie de nos voitures : conception, production, usage et recyclage.



RE:THINK

Repenser l'automobile dès sa conception pour créer des voitures avec une démarche responsable.

- Investir 30 milliards d'euros d'ici 2025 en R&D pour développer des technologies durables.

RE:DUCE

Réduire les émissions de CO₂ sur l'ensemble du cycle de vie de nos voitures, de la production au recyclage.

Concrètement d'ici 2030, réduire les émissions de CO₂ par véhicule de 40% par rapport à 2019, avec sur l'ensemble du cycle de vie :

- Moins 20% d'émissions dues aux approvisionnements,
- Moins 80% d'émissions dans la production du véhicule,
- Moins 50% d'émissions à l'usage du véhicule.

RE:USE

Réemployer une part importante des matériaux à chaque étape de fabrication.

- Augmenter à 50% la part des matériaux issus de l'économie circulaire.
- Organiser la collecte des pièces et voitures usagées pour une seconde vie avec notre filiale Encory GmbH.

RE:CYCLE

Recycler nos voitures et leurs composants pour leur donner une seconde vie.

- Tous les véhicules BMW Group sont recyclables à 95% conformément à la réglementation.
- Organiser le recyclage de composants, par exemple dans de nouvelles batteries à l'usine de Dingolfing.
- Recycler les déchets, chutes d'aluminium et d'aciers du cycle de production.

NOUVELLE BMW SÉRIE 4 GRAN COUPÉ.

L'ÉMOTION EN GRAND FORMAT.



BMW Série 4 Gran Coupé dans la teinte de carrosserie "BMW Individual Tanzaniteblau", présentée avec options.

NOUVELLE BMW SÉRIE 4 GRAN COUPÉ.

GRAND STYLE.



BMW Série 4 Gran Coupé dans la teinte de carrosserie "BMW Individual Tanzaniteblau", présentée avec options.

COCKPIT. ERGONOMIQUE, ULTRA-CONNECTÉ.

BMW INTELLIGENT PERSONAL ASSISTANT :
VOTRE ASSISTANT PERSONNEL, TOUJOURS À VOS CÔTÉS.



NOUVELLE BMW SÉRIE 4 GRAN COUPÉ.

SOMMAIRE.

MOTORISATIONS	12
NIVEAUX D'ÉQUIPEMENTS	16
TARIFS ET FINANCEMENTS	24
ÉQUIPEMENTS OPTIONNELS	26
NUANCIERS	32
CONTRATS BMW SERVICE	38
ÉTIQUETTES ÉNERGÉTIQUES	40
CARACTÉRISTIQUES TECHNIQUES	42



@BMWFrance




@BMWFrance



@bmwfrance



MOTORISATIONS.

	Puissance	Moteur	Boîte de vitesses	Consommation mixte combinée*	Emissions de CO2 combinées*	Accélération 0-100 km/h
DIESEL						
420d xDrive	190 ch	4 cyl.	Automatique Sport 8 rapports	5,3 - 5,9 l/100 km	139 - 156 g/km	7,6 sec.
430d xDrive	286 ch	6 cyl.	Automatique Sport 8 rapports	5,7 - 6,3 l/100 km	151- 165 g/km	5,3 sec.
ESSENCE						
420i	184 ch	4 cyl.	Automatique Sport 8 rapports	6,6 - 7,3 l/100 km	150 - 165 g/km	7,9 sec.
M440i xDrive 	374 ch	6 cyl.	Automatique Sport 8 rapports	8,2 - 88 l/100 km	187 - 199 g/km	4,7 sec.

*Depuis le 1^{er} septembre 2018, les véhicules légers neufs sont réceptionnés en Europe sur la base de la procédure d'essai harmonisée pour les véhicules légers (WLTP) qui permet de mesurer une consommation de carburant et des émissions de CO2 plus réalistes que la procédure NEDC précédemment utilisée.

VOIR ÉTIQUETTES ÉNERGÉTIQUES

AGILITÉ, RAPIDITÉ, SOBRIÉTÉ.

Les nouvelles BMW Série 4 Gran Coupé sont équipées de moteurs **TwinPower Turbo** combinant dynamisme et efficacité grâce à des systèmes d'injection de pointe, une gestion variable de la puissance et une technologie de suralimentation maîtrisée.

Ces moteurs, inspirés par la technologie **BMW EfficientDynamics**, permettent un déploiement de puissance et des réponses spontanées dès les bas régimes, tout en se montrant sobres et peu polluants.

- Les motorisations BMW Série 4 (hors 420i) intègrent une technologie d'**Hybridation Légère 48 Volts** qui :
- favorise l'économie de carburant,
 - limite les émissions de CO₂,
 - offre une puissance supplémentaire.

Cette technologie repose sur un puissant alterno-démarrreur capable de générer une assistance électrique de 48 Volts :

- dès que le moteur est fortement sollicité
- à vitesse stabilisée, lorsque la voiture progresse en roue libre

L'alternateur délivre également un gain de puissance (eBoost) sur les phases de démarrage et d'accélération.

Cette technologie vous exonère jusqu'à 100% de la Taxe Régionale à l'Immatriculation, soit la quasi-totalité du prix du Certificat d'Immatriculation (hors malus et frais de gestion et d'envoi). L'exonération dépend de la région d'immatriculation.

La technologie 4 roues motrices BMW xDrive (selon versions) répartit en continu le couple moteur sur les roues avant et arrière. Vous gagnez en motricité et en sécurité, avec réduction du sous-virage et du survirage.

Les systèmes de régulation du comportement dynamique vous assistent en permanence :

- L'**ABS** permet de conserver la manœuvrabilité de la voiture en cas de freinage d'urgence.
- **Le système anti-patinage DSC** (Contrôle Dynamique de la Stabilité) évite les pertes d'adhérence en freinant individuellement les roues.
- Le **Contrôle de la Transmission** intervient en courbe pour transmettre plus de couple aux roues extérieures qu'aux roues intérieures et améliorer le comportement dynamique.

Vous pouvez également adapter la suspension de votre véhicule à votre style de conduite :

- **Les Suspensions SelectDrive M¹** abaissent la caisse de 10 mm, pour conjuguer confort, dynamisme et sécurité. Vous pouvez sélectionner le mode de conduite : ECO PRO, COMFORT ou SPORT (analyse la route et choisit le mode de conduite approprié)
- **Les Suspensions DirectDrive¹** avec abaissement d'environ 10 mm apportent une configuration sportive des trains roulants avec des ressorts de suspension plus courts et des amortisseurs plus fermes.

¹Équipement disponible en option.

ZOOM SUR LA BMW M440i xDrive



PUISSANCE
374 CH



COUPLE
500 NM



0-100 KM/H
4.7 SEC



PLAISIR SANS LIMITE.

La BMW M440i xDrive Gran Coupé fait preuve d'un dynamisme remarquable, tout en conservant une motricité exemplaire.

BMW M est synonyme de sportivité à l'état pur dont la BMW M440i xDrive est l'incarnation. L'ambition : porter la performance à la perfection, dans les moindres détails.

La BMW M440i xDrive procure des poussées d'adrénaline à chaque accélération. Grâce à une propulsion et des composants de suspension innovants, elles affichent des performances impressionnantes en faisant preuve d'un dynamisme de classe supérieure.

Le moteur 6 cylindres en ligne BMW M TwinPower Turbo délivre une puissance de 374 ch transmise au sol grâce à la boîte de vitesses M Sport à 8 rapports et au Différentiel M Sport.



ÉQUIPEMENTS SPÉCIFIQUES.

Design.

- Coques de rétroviseurs M en noir brillant
- Ciel de pavillon anthracite
- Inserts décoratifs M Aluminium Rombiclé Anthracite
- Jantes en alliage léger 18" style 858 M bicolores à rayons doubles
- Sellerie Tissu / M PerformTex
- Lame aérodynamique M
- Seuils de portes avec inscription M
- Pack aérodynamique M
- Grilles de calandre horizontales en noir brillant, avec badge M
- Sorties d'échappement en noir brillant
- Volant M gainé cuir
- Teinte de carrosserie unie "Alpinweiss"

Sécurité et dynamisme.

- Direction DirectDrive à démultiplication variable
- Pont arrière avec différentiel autobloquant M
- Freins M Sport
- Suspensions DirectDrive
- Technologie 4 roues motrices intelligente BMW xDrive

Confort et Fonctionnalités.

- Réglage en largeur dossier conducteur
- Sièges avant électriques à mémoires conducteur
- Système Hi-Fi 10 hauts-parleurs
- Vitrage calorifuge



Freins M Sport.

Les Freins M Sport à étriers fixes à 4 pistons à l'avant et étriers flottants mono-piston à l'arrière, peints en bleu avec logo M, comportent des disques surdimensionnés offrant une puissance de freinage particulièrement élevée.



Suspensions DirectDrive.

Les Suspensions DirectDrive se distingue par un abaissement de la caisse d'environ 10 mm. Elle est en outre équipée de ressorts plus courts, d'amortisseurs plus fermes et de stabilisateurs plus rigides. Cette association permet d'obtenir un comportement encore plus direct, favorisant une conduite très sportive.

Différentiel Autobloquant M Sport.

Piloté par électronique, il compense le différentiel de vitesse de rotation entre les roues arrière : il optimise ainsi la motricité et la tenue de route lors des changements de voie, les accélérations en sortie de virage, dans les virages à allure soutenue et sur les revêtements présentant des coefficients d'adhérence différents.



CHOISISSEZ VOTRE FINITION.

Deux finitions vous sont proposées :

- la finition BMW Série 4 allie élégance et confort : elle correspond au niveau d'équipement de série.
- la finition M Sport ajoute de la sportivité tant au niveau du design que lors de la conduite.

La motorisation M40i xDrive bénéficie de ses équipements spécifiques.



M SPORT.

Mythique et athlétique.



SÉRIE 4.

Élégante et confortable.
Correspond à l'équipement de série.



BMW M440i xDrive

Voir ses équipements
spécifiques page 15.

Pour aller plus loin dans la personnalisation de votre BMW, vous pouvez choisir de nombreux équipements optionnels. Retrouvez les packs que nous vous proposons et quelques options particulièrement innovantes à partir de la page 26 :



Pack Innovation.

Le must des technologies innovantes.



Pack Confort.

Votre BMW vous réserve le meilleur accueil.



Pack M Sport Pro.

Pour affirmer le caractère sportif de votre BMW.

+ FINITION SÉRIE 4.

CORRESPOND AU NIVEAU D'ÉQUIPEMENT DE SÉRIE.

DESIGN

- Accoudoir central arrière avec 2 porte-gobelets
- Banquette arrière rabattable 40/20/40
- BMW Curved Display
- Inserts décoratifs mat "Dark Graphite"
- Grille de calandre "Mesheffect", cadre en chrome brillant
- Jantes en alliage léger 17" style 851 à rayons en V
- 5 places
- Poignées de porte et baguettes de toit couleur carrosserie
- Rétroviseurs extérieurs couleur carrosserie avec rappels de clignotants, chauffants, rabattables électriquement, conducteur électrochrome
- Sellerie Sensatec Schwarz
- Sièges avant Sport
- Seuils de portes avec inscription BMW
- Shadow Line M brillant
- Sorties d'échappement à gauche et à droite de 90 mm (100 mm avec finition M Sport)
- Tapis de sol en velours
- Volant Sport gainé cuir avec touches multifonctions

DYNAMISME & SÉCURITÉ

- ABS, y compris assistant de freinage
- Active Guard Plus
 - Avertisseur de franchissement de ligne avec intervention dans la direction
 - Indicateur de limitation de vitesse
 - Protection active des piétons
 - Système anti-collision à basse vitesse
- Airbag passager désactivable via la clé
- Airbags frontaux et latéraux conducteur et passager
- Airbags de tête à l'avant et aux places arrière latérales
- Alarme Antivol
- Assistant d'attention avec suggestion de pauses
- Contrôle de freinage en courbe CBC
- Norme GSR 2 (General Safety Regulation)
- Sélecteur de mode de conduite : Eco Pro, Comfort, Sport

AIDES À
LA CONDUITE

CONFORT & FONCTIONNALITÉS

- Appuis-tête avant réglables en hauteur
- Arrêt et redémarrage automatique du moteur
- Boîte de vitesses Sport 8 rapports avec palettes au volant
- Commande électrique du volet de coffre
- Clés radiocommandées à mémorisation "Personal Profile"
- Climatisation automatique 3 zones
- Contrôle Dynamique de la Stabilité DSC et Contrôle Dynamique de la Traction DTC
- Démarrage sans clé via le bouton Start/Stop
- Détecteur de pluie et allumage automatique des projecteurs
- Éclairage d'accueil
- Éclairage d'ambiance
- Écrous de roues antivol
- Feux de croisement, de route, de jour, arrière, anti-brouillard arrière et clignotants à LED
- Filets et crochets d'arrimage dans le coffre à bagages
- Follow Me Home : les feux de croisement restent allumés quelques instants une fois le contact coupé
- Frein de parking électromécanique avec fonction auto-hold
- Kit éclairage
- Lève-vitres avant électriques avec protection anti-coincement
- Mesure individuelle de pression des pneumatiques
- Pare-brise acoustique
- Parking Assistant (avec caméra de recul)
- 2 porte-gobelets sur la console centrale
- Régulateur de vitesse avec fonction freinage et limiteur de vitesse
- Sièges avant chauffants
- Système audio 6 hauts-parleurs
- Système de récupération de l'énergie au freinage
- Verrouillage centralisé des portes, coffre et trappe à essence
- Vitrage calorifuge

CONNECTIVITÉ

- BMW Live Cockpit Navigation Plus
- Carte SIM 4G LTE pour les Services ConnectedDrive
- Pack Connected Professional
- Personal eSIM
- Prises USB (x4):
- Tuner DAB

SERVICES
CONNECTÉS

+ FINITION M SPORT.

Principales options en plus de l'équipement de série :

DESIGN

- Ciel de pavillon anthracite
- Inserts décoratifs M Aluminium Rhombicle Anthracite
- Jantes en alliage léger 18" style 858 M à rayons doubles, bicolores
- Pack aérodynamique M
- Teinte de carrosserie unie "Alpinweiss"
- Sellerie Tissu / M PerformTex Schwarz
- Volant M gainé cuir

FONCTIONNALITÉS

- Direction DirectDrive à démultiplication variable
- Réglage en largeur du dossier conducteur
- Suspensions DirectDrive



VOS SERVICES CONNECTÉS.

BIENVENUE À BORD D'UN UNIVERS DE SERVICES.


Connectée en 5G à Internet via sa carte SIM intégrée, votre BMW vous propose un écosystème complet de services connectés : navigation, télémaintenance, divertissement...

Grâce à des interfaces équipées de technologies d'Intelligence Artificielle, vous pilotez vos fonctionnalités de manière intuitive, tout en restant entièrement concentré(e) sur votre conduite.

NOUVEAU





Via MyBMW App, vous pouvez activer la carte **eSIM** de votre BMW en souscrivant un forfait de données auprès de l'opérateur **Ubigi**.

Cette connectivité permet d'avoir de la **Wi-Fi à bord** avec la possibilité de connecter jusqu'à **10 appareils**, d'avoir de la **5G** en profitant de l'antenne externe de la voiture afin d'avoir une **meilleure réception**.





POUR EN
SAVOIR PLUS



BMW LIVE COCKPIT NAVIGATION PLUS. Système, connexions, interfaces et services essentiels.

- **BMW Curved Display**
Large écran incurvé haute résolution combinant 2 zones
Écran gauche : combiné d'instrumentation (12,3")
Écran droit : écran central tactile (14,9")
- **Système d'exploitation BMW iOS 8.5**
Mise à jour à distance du système d'exploitation et des applications embarquées
- **Connectivité sans fil**
eSIM en 5G - HotSpot WiFi*
- **Connexions USB-C (2 ports à l'avant, 2 ports à l'arrière)**









Plusieurs interfaces permettent de commander vos services :

- **BMW iDrive Controller**
Molette avec pavé tactile intégré. Reconnaît un caractère tracé avec le doigt sur le haut de la molette.
- **BMW Intelligent Personal Assistant**
Apprend les préférences du conducteur. Via l'expression "Dis BMW" ou un mot de commande personnalisé :
 - pilote vos fonctionnalités connectées
 - vous aide à connaître votre BMW et à l'utiliser de façon optimale
 - répond à vos questions sur les fonctions et l'état de votre BMW

* Via MyBMW App, souscrivez votre carte eSIM en 5G auprès de l'opérateur Ubigi et dotez votre BMW d'une connexion WIFI de premier ordre.

- Vos services essentiels :**
- **Système de navigation BMW**
Avec mise à jour automatique des cartes de navigation Over the Air (3 ans)
- **Appel d'Urgence Intelligent**
Alerte automatiquement la centrale de surveillance BMW en cas d'accident :
 - Transmission de la position et d'informations sur la gravité des dommages
 - Peut être déclenché manuellement pour venir en aide à un autre véhicule
- **Téléservices BMW**
Vos services de télémaintenance intégrés :
 - Envoi automatique d'informations techniques à votre concessionnaire
 - Détection et préparation de la prochaine échéance d'entretien
 - En cas de panne, demande d'assistance
- **BMW Connected** (3 ans)
Passerelle entre votre smartphone et votre BMW :
 - Envoyer vos destinations à votre BMW via l'application My BMW
 - Proposition automatique de l'itinéraire une fois à bord de la voiture

PACK CONNECTED PROFESSIONAL. Votre pack de services associés.

- **"Ma BMW à Distance"** (durée indéfinie)
Transformer votre smartphone en télécommande de votre BMW : (dé)verrouillage, localisation de la voiture, appel de phares, ventilation, consultation de statuts de la voiture....
- **Remote 3D View - Vue 3D à distance** (3 ans)
Permet l'observation de l'environnement du véhicule via l'application smartphone My BMW. La photo peut être récupérée sur le smartphone sous une représentation 3D.
- **Information Trafic en Temps Réel** (3 ans)
 - Conditions de circulation et suggestion d'itinéraires (Europe).
 - Fonctionnalité OSPI : affichage des probabilités de trouver une place de stationnement (à Paris, Lyon, Marseille, Toulouse, Nice, Nantes).
- **Intégration Smartphone** (durée indéterminée)
 - Apple CarPlay™
 - Google Android Auto™
- **In-Car Experiences** (3 ans)
Accéder via l'assistant vocal à un programme vitalisant ou relaxant à bord
- **Intégration Amazon Alexa** (3 ans)
Accéder à vos fonctionnalités Alexa (Smart Home, météo, calendrier, actualités, Amazon Music...)
- **Connected Music** (3 ans)
Retrouver votre compte premium Spotify directement dans le véhicule via la carte SIM intégrée
- **Divertissement à bord** (inclus 1 an puis 60€/an)
Retrouvez vos plateformes et applications favorites directement dans votre BMW via la carte SIM intégrée (l'offre évolue au fil du temps), avec data illimitée
 - **Streaming audio**
Deezer, Radiofrance, Radioplayer, Pocket Cast, ...
 - **Streaming video** : Youtube*, PlutoTV, Rakuten, Bloomberg, Ted, ...
 - **Gaming via AirConsole** : BB Racing 2, Bird Bump, Fruit Slice Frenzy, Quaterback Catch, 9 Ball Pool, Candy Blast, ...



L'APPLICATION QUI FACILITE VOTRE MOBILITÉ AU QUOTIDIEN.

Avec MyBMW App, vous profitez à 100% de votre BMW. Interface universelle, elle vous permet de gérer à distance tout ce qui concerne votre voiture depuis votre smartphone : climatisation, verrouillage ou déverrouillage, planification de trajet, consommation, services, localisation, état du véhicule...



Préparer vos voyages

Le planificateur de voyage intégré à MyBMW App affiche toutes les informations de votre prochain trajet : itinéraire, conditions de circulation, pauses recommandées, temps de parcours...

Envoyez ces informations au système de navigation de votre BMW et laissez vous guider !



Optimiser vos consommations

Avec MyBMW App, retrouvez les statistiques de vos trajets du mois et de vos consommations.

Votre Coach efficacité analyse votre conduite, avec votre score à la clé, et vous apporte des conseils d'éco-conduite.

Vous pouvez même jouer en comparant vos scores entre amis !



Transformer votre smartphone/ smartwatch en clé

Plus besoin d'avoir les clés de votre BMW sur vous : avec la fonctionnalité BMW Digital Key*, il suffit de poser votre smartphone** sur la poignée de porte pour déverrouiller et de le placer sur le plateau du smartphone (ou recharge à induction) pour démarrer. Vous pouvez partager votre clé avec votre entourage (jusqu'à 5 smartphones/ smartwatches). Vous avez également la possibilité de les restreindre (vitesse max, puissance moteur réduite...).

*Requiert l'option Accès Confort. **Équipé du NFC.



Localiser votre BMW

Vous ne retrouvez pas votre BMW au milieu d'une multitude de voitures garées, dans un parking ou dans la rue ?

MyBMW App vous permet de la localiser à distance, de la faire klaxonner ou de faire un appel de phare...
Problème résolu !



Vérifier votre véhicule à distance

Pas sûr(e) d'avoir bien fermé votre BMW ? Vous pouvez le vérifier à distance sur votre application et verrouiller votre BMW si besoin.

Vous pouvez aussi vérifier que les vitres, le coffre, le capot ou encore le toit ouvrant sont bien verrouillés.

MyBMW App vous permet également de contrôler la pression des pneus, ou les prochaines maintenances (huile moteur, liquide de freins, contrôle du véhicule).



Effectuer les mises à jour de votre BMW

Vous voulez toujours maintenir votre BMW à la pointe de la technologie ?

La fonction "Remote Software Upgrade" vous permet de télécharger la dernière version du système d'exploitation et de l'installer à bord de votre voiture.

À chaque nouvelle mise à jour, vous recevez une notification sur votre smartphone.



Scannez pour voir la vidéo


ZOOM SUR MyBMW APP.

TARIFS.

DEMANDEZ
UNE OFFRE

RÉSERVEZ
UN ESSAI



BMW SÉRIE 4 GRAN COUPÉ.		Puissance fiscale	Moteur	Émissions de CO2 combinées¹	Malus CO2¹ + Malus Poids	Série 4	M Sport
DIESEL							
420d xDrive	190 ch	10 CV	4 cyl.	139 - 156 g/km	2 258 - 4 691 €	59 750 €	63 900 €
430d xDrive	286 ch	17 CV	6 cyl.	151 - 165 g/km	4 685 - 8 030 €	66 750 €	70 900 €
ESSENCE							
420i	184 ch	10 CV	4 cyl.	150 - 165 g/km	3 165 - 6 675 €	54 250 €	58 400 €
M440i xDrive	374 ch	26 CV	6 cyl.	187 - 199 g/km	39 872 - 60 000 €	 76 050 €	

¹ Depuis le 1^{er} septembre 2018, les véhicules légers neufs sont réceptionnés en Europe sur la base de la procédure d'essai harmonisée pour les véhicules légers (WLTP), procédure d'essai permettant de mesurer la consommation de carburant et les émissions de CO2, plus réaliste que la procédure NEDC précédemment utilisée. Renseignez-vous auprès de votre concessionnaire pour connaître les valeurs d'émission de CO2 correspondant aux véhicules configurés pour le marché français et le montant du malus en résultant pour les modèles sur lesquels se porte votre intérêt.

Les prix maximum conseillés, tels qu'ils figurent dans ce catalogue, comprennent le prix TTC du véhicule aux spécifications standard et les frais de préparation à la route du véhicule y compris les frais de transport et la fourniture des plaques d'immatriculation définitives. Les prix mentionnés dans le présent tarif ne concernent que les véhicules proposés à la vente par les Concessionnaires membres du réseau BMW Group France selon les spécifications propres au territoire français.

VOIR ÉTIQUETTES
ÉNERGÉTIQUES

BMW FINANCIAL SERVICES VOTRE SOLUTION DE FINANCEMENT SUR MESURE




Pour acquérir votre prochaine BMW, BMW Financial Services vous propose une gamme de solutions de financement adaptées à tous vos besoins, de la Location Longue Durée (LLD) à la Location avec Option d'Achat (LOA), en passant par le leasing ou le crédit.

Avec ou sans apport, que vous soyez un particulier ou un professionnel, pour un véhicule neuf ou d'occasion, nous vous accompagnons pour définir votre solution de financement personnalisée.

RETROUVEZ
NOS SOLUTIONS DE
FINANCEMENT

NOS OFFRES
DE LOYERS
SANS APPORT

DÉCOUVREZ NOS SOLUTIONS PASSLEASE LOA ET PASSLEASE LLD.

-  **Zéro contrainte :** Quel que soit votre choix en fin de contrat, aucune démarche liée à la revente n'est nécessaire. Vous évitez les contraintes administratives liées à une transaction et les éventuels frais de dépréciation.
-  **Économies :** Cette solution de financement vous permet de maîtriser vos charges mensuelles. Pour un professionnel, pas de comptabilisation du véhicule au bilan de la société : vous préservez votre capacité d'endettement.
-  **Privilèges :** Avec les solutions PassLease LOA et PassLease LLD, vous bénéficiez de l'extension de garantie constructeur jusqu'à la fin de votre contrat pour tout financement d'une voiture neuve.



PACK CONFORT.

Comprend les éléments suivants :

- Accès confort
- Appui lombaire ajustable
- Recharge sans fil par induction

Tous modèles

1 100 €



PACK M SPORT PRO.

Comprend les éléments suivants :

- Ceintures de sécurité noires avec liserés aux couleurs M
- Freins M Sport Rouges
- Lame aérodynamique M en noir laqué (M440i xDrive : de série)
- Projecteurs Advanced Full LED incluant feux arrière Laser
- Projecteurs Shadow Line
- Shadow-Line M brillant étendu (sauf M440i xDrive)
- Système Hi-Fi (sauf M440i xDrive car de série)

Toutes motorisations

3 350 €

M440i xDrive 

2 500 €



PACK INNOVATION.

Comprend les options :

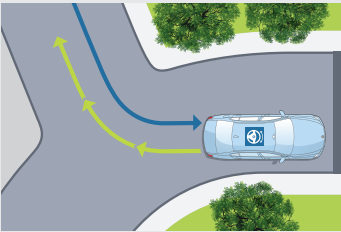
- Parking Assistant Plus
 - BMW Live Cockpit Navigation Professional avec Affichage Tête Haute Couleur et Réalité Augmentée
 - Driving Assistant
- ou
- Driving Assistant Professional

Avec Driving Assistant	3 000 €
Avec Driving Assistant Professional	4 400 €

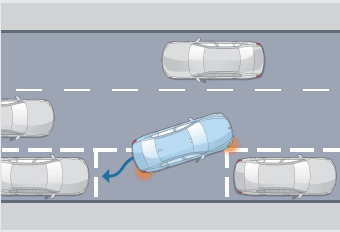


PARKING ASSISTANT PLUS.

- **Caméra de recul avec vue panoramique arrière**
avec traceur interactif anticipant la trajectoire du véhicule.
- **Assistant de stationnement**
- **Assistant de marche arrière / Auto Reverse**
- **Surround View**
Affiche une vue à 360° de l'environnement du véhicule
- **Remote 3D View** Transfère des images vers des smartphones



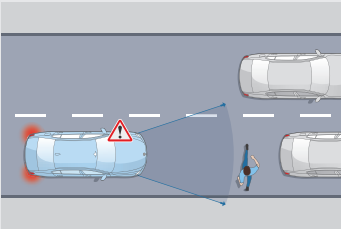
Assistant de marche arrière
Mémorise les 50 derniers mètres parcourus en marche avant et reproduit le chemin en marche arrière, par exemple dans un parking ou une impasse.



Assistant de stationnement
Jusqu'à 35 km/h, repère un emplacement en passant à proximité. Gère automatiquement toutes les manœuvres d'un créneau ou d'une place perpendiculaire à la chaussée.

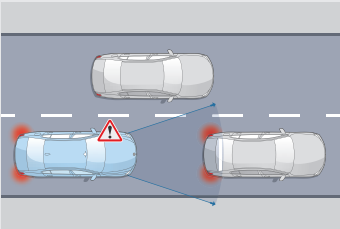
DRIVING ASSISTANT.

- **Protection active des piétons**
- **Détection de collision avant avec freinage**
- **Avertisseur d'angle mort** : Au-delà de 20 km/h, détecte les véhicules dans l'angle mort et déclenche un voyant d'alerte
- **Avertisseur de franchissement de ligne** : Au-delà de 70km/h, alerte par des vibrations dans le volant
- **Avertisseur de risque de collision arrière**
Alerte les véhicules suivants avec les feux de détresse. Prend des actions préventives en cas de choc inévitable (prétension des ceintures, fermeture des fenêtres...)
- **Speed Limit info** Indique les limitations de vitesse et interdictions de dépassement
- **Avertisseur de trafic transversal arrière** Assiste le conducteur, par exemple, lors de la sortie de stationnement en marche arrière.



Protection des piétons et des cyclistes
Jusqu'à 65 km/h, le système détecte un risque de collision avant :

- Déclenche un affichage sur le tableau de bord et un signal sonore.
- En l'absence de réaction, intervient sur les freins.



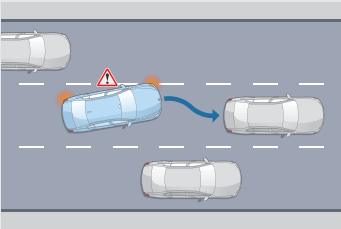
Détection de collision avant avec freinage
Jusqu'à 85 km/h, le système détecte un risque de collision avant :

- Déclenche un affichage sur le tableau de bord et un signal sonore.
- En l'absence de réaction, amorce un freinage d'urgence.

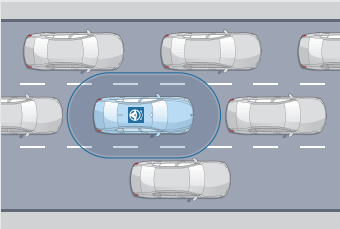
DRIVING ASSISTANT PROFESSIONAL.

En complément des fonctionnalités Driving Assistant :

- **Régulateur de vitesse ACC+ avec fonction Stop&Go**
Régule la vitesse jusqu'à 210 km/h en ajustant la distance au véhicule précédent : freine, stoppe et redémarre le véhicule automatiquement.
- **Pilote semi-automatique** jusqu'à 210 km/h
- **Automatic Speed Limit Assist** s'adapte automatiquement aux limitations détectées.
- **Assistant directionnel anticollision latérale**
- **Assisted Driving View (Visualisation 3D de l'environnement)**
affiche en temps réel sur le tableau de bord la situation perçue par vos assistances à la conduite
- **Assistant d'évitement** en cas d'obstacle soudain, assiste la manœuvre de braquage et maîtrise la stabilité du véhicule.
- **Avertisseur de circulation à contre-sens** visuel et sonore.
- **Avertisseur de croisement** Alerte visuelle et sonore en cas de risque de collision avec assistance au freinage à basse vitesse.



Assistant directionnel anticollision latérale
À vitesse soutenue, avertit d'un changement de voie et agit sur la direction en cas de risque de collision.



Pilote semi-automatique
Sur route et autoroute, maintient le véhicule dans sa voie et régule sa vitesse, jusqu'à un arrêt complet, même en embouteillage.

SIÈGES AVANT ÉLECTRIQUES À MÉMOIRES.

- Réglage électrique de la hauteur du siège, avance du siège, inclinaison du siège et du dossier.
- 2 mémoires pour le siège conducteur, y compris mémoire pour le rétroviseur extérieur côté conducteur.
- Rétroviseur extérieur côté passager avec aide au parking : enclenchement de la fonction guide-trottoir au passage de la marche arrière avec possibilité de désactiver cette fonction.

Toutes motorisations	1 250 €
M440i xDrive 	de série



TOIT OUVRANT EN VERRE.

Actionnement électrique du toit ouvrant en verre et du pare-soleil coulissant. Avec déflecteur de vent intégré.

Toutes motorisations	1 600 €
----------------------	---------



SYSTÈME HI-FI HARMAN KARDON®.

Puissance 464 W. 16 haut-parleurs.

Toutes motorisations	1 100 €
M440i xDrive 	650 €



PLANCHE DE BORD EN SIMILICUIR SENSATEC.

Planche de bord et hauts de contre-porte en Similicuir Sensatec Schwarz avec double couture grise

Toutes motorisations	650 €
----------------------	-------

CROCHET D'ATTELAGE.


Manœuvre entièrement électrique du crochet via un interrupteur placé dans le coffre.
Le crochet est complètement escamoté sous le bouclier arrière.
La prise électrique de l'attelage correspond à un standard européen.

Toutes motorisations	1 150 €
----------------------	---------



SYSTÈME HI-FI.

Puissance 205 W. 10 haut-parleurs.

Toutes motorisations	450 €
M440i xDrive 	de série

HABILLEZ VOTRE BMW.

PEINTURES, SELLERIES, INSERTS, JANTES.




PEINTURES UNIES


PEINTURES MÉTALLISÉES



Unie
Alpinweiss



Unie
Schwarz



Métallisée
Skyscraper Grey



Métallisée
Mineralweiss

CONFIGUREZ
VOTRE BMW

VOIR LE NUANCIER
BMW INDIVIDUAL

Sur le **Configurateur en ligne BMW**, accédez à toutes les teintes et équipements disponibles pour donner vie à la BMW de vos rêves.

Le **nuancier des teintes spéciales BMW Individual** vous propose plus de 100 teintes différentes, afin de concevoir votre BMW Série 4 Grand Coupé de manière entièrement personnalisée.



Votre Concession BMW se tient à votre disposition pour répondre à toutes vos interrogations sur votre nouvelle BMW.


PEINTURES MÉTALLISÉES



Métallisée
Fire Red



Métallisée
Saphirschwarz



Métallisée
Cape York Green



Métallisée
M Brooklyn Grey



Métallisée
M Portimao Blau



Métallisée
Tanzanite Blau




Métallisée
Dravitgrau




Métallisée
Frozen Pure Grey

SELLERIES.


SIMILICUIR SENSATEC



■ Série 4




□ Série 4



□ Série 4

Schwarz Tacora Red Cognac


TISSU / M PERFORMTEX




■ M Sport

Cuir Vernasca Schwarz


CUIR VERNASCA



□ Série 4
□ M440i xDrive




□ Série 4
□ M440i xDrive




□ Série 4
□ M440i xDrive

Schwarz avec surpiqûres contrastantes Bleues Schwarz Mocha




□ Série 4
□ M440i xDrive




□ Série 4
□ M440i xDrive

Oyster Tacora/Schwarz


CUIR BMW INDIVIDUAL



□ Série 4
□ M440i xDrive



□ Série 4
□ M440i xDrive




□ Série 4
□ M440i xDrive


Elfenbeinweiss Tartufo Schwarz

INSERTS DÉCORATIFS.


INSERTS DÉCORATIFS



■ Série 4




■ M440i xDrive




□ Série 4
□ M440i xDrive

Dark Graphite mat M Aluminium Rhombicle anthracite Bois clair Finition



□ Série 4
□ M440i xDrive



□ Série 4
□ M440i xDrive

Bois précieux Ash Grey Blue M en Fibre de Carbone



■ Equipement de série.
□ Equipement option.

JANTES ET PNEUMATIQUES.

JANTES 17"



17" Jantes alliage léger style 851 Reflex Silver
Pneumatiques : 225/50 R17.



Jantes en alliage léger 17" (43 cm) style 852 bicolores
Pneumatiques : 225/50 R 17.



Jantes en alliage léger 18" (46 cm) style 853 bicolores à rayons doubles
Pneumatiques : 225/45 R18.



Jantes en alliage léger 18" (46 cm) style 858 M bicolores à rayons doubles
Pneumatiques : 225/45 R18.

JANTES 19"



Jantes en alliage léger 19" (48 cm) style 859 M à rayons en Y, bicolores avec pneumatiques mixtes : Avant : 225/40 R19 - Arrière : 255/40 R19



Jantes en alliage léger 19" (48 cm) style 861 M à rayons en Y, bicolores avec pneumatiques mixtes : Avant : 225/40 R19 - Arrière : 255/40 R19



Jantes en alliage léger 19" (48 cm) aérodynamique style 996 M, bicolores avec pneumatiques mixtes : Avant : 225/40 R19 - Arrière : 255/40 R19


JANTES 20"




Jantes en alliage léger 20" (48 cm) style 862 I à rayons en Y, bicolores avec pneumatiques mixtes : Avant : 245/35 R20 - Arrière : 255/35 R20

Liste non exhaustive.


ACCESSOIRES D'ORIGINE BMW M PERFORMANCE.




Calandre M Performance en carbone
Pour apporter une touche d'élégance sportive à votre véhicule, grille en fibre de carbone premium réalisée à la main et inserts décoratifs en plastique ultra haute résistance.




Diffuseur arrière M Performance
Le diffuseur arrière M Performance en carbone renforce l'aspect sportif du véhicule.



Jantes forgées 20" M Performance
Style 868 M Bicolores Night Gold.



Becquet arrière
Tout en améliorant l'aérodynamisme du véhicule, le becquet arrière en carbone accentue le look compétition.



Coques de dossier de siège M Performance
Les coques M Performance mettent en valeur l'habitacle par leur sportivité et l'utilisation de matériaux de grande qualité.



SÉRÉNITÉ À LA CLÉ.

CONTRATS BMW SERVICE.

Les contrats de Garantie Commerciale Etendue, d'Entretien et de Maintenance BMW Service ont été conçus pour que l'entretien de votre BMW soit synonyme de confort et de sérénité.

En souscrivant un contrat BMW Service, vous accédez à une gamme de services et d'opérations de maintenance, pour une totale transparence des coûts d'entretien de votre véhicule.

Vous êtes ainsi certain que les opérations d'entretien et de maintenance de votre véhicule seront effectuées autant de fois que cela s'avère nécessaire sans frais additionnels, dans la limite des services inclus dans votre contrat.

Parce que votre confort et votre plaisir de conduire sont nos priorités, nous vous proposons de choisir parmi 3 niveaux de contrats pour une durée et un kilométrage adaptés à l'utilisation de votre BMW.

Vous pouvez cumuler le contrat de Garantie Commerciale Étendue avec le contrat d'Entretien et le contrat d'Entretien de Maintenance BMW Service pour obtenir une couverture complète.

Contrat de Garantie Commerciale Étendue BMW Service. BMW REPAIR INCLUSIVE.

- Votre garantie commerciale peut être étendue jusqu'à 5 ans en souscrivant ce contrat.
- Ce contrat doit être souscrit dans la limite de 3 mois après la première date d'immatriculation de votre véhicule.

TARIF		Toutes motorisations
Durée et kilométrage		
3 ans*	► 2 + 1 ans	348 €
4 ans*	► 2 + 2 ans	720 €
5 ans*	► 2 + 3 ans	2 232 €

Contrat d'Entretien BMW Service. BMW SERVICE INCLUSIVE.

- PRESTATIONS INCLUSES
- Vidange huile moteur (appoint compris)
 - Contrôles périodiques
 - Remplacement filtre à air
 - Remplacement filtre à carburant
 - Remplacement bougies
 - Vidange liquide de freins

TARIF		420i M440i xDrive 430d xDrive	420d xDrive
Durée et kilométrage			
3 ans	► 40 000 Km	548 €	649 €
3 ans	► 60 000 Km	716 €	952 €
3 ans	► 200 000 Km	1 711 €	2 210 €
4 ans	► 60 000 Km	1 058 €	1 226 €
4 ans	► 80 000 Km	1 153 €	1 463 €
5 ans	► 100 000 Km	1 382 €	1 892 €

Contrat d'Entretien et de Maintenance BMW Service. BMW SERVICE INCLUSIVE PLUS.

- PRESTATIONS INCLUSES
- En plus de celles du contrat d'entretien BMW Service Inclusive :
- Service freins AV (disques & plaquettes)
 - Service freins AR (disques & plaquettes)
 - Remplacement des pièces d'usure d'embrayage
 - Remplacement des balais d'essuie-glaces
 - Lavage intérieur / extérieur
 - Appoint AdBlue


TARIF		420i M440i xDrive 430d xDrive	420d xDrive
Durée et kilométrage			
3 ans	► 40 000 Km	1 244 €	1 416 €
3 ans	► 60 000 Km	1 650 €	2 078 €

* Extension de la garantie commerciale dans la limite de la durée supplémentaire souscrite (1 an, 2 ans ou 3 ans) ou de 200 000 km, premier des deux termes échus.
** 5 ans -> 100 000 km ou prix du contrat 3 ans -> 60 000 km

ÉTIQUETTES ÉNERGÉTIQUES CO₂



BMW SÉRIE 4 **GRAN COUPÉ**

DIESEL		ESSENCE	
420d xDrive 190 ch	A	420i 184 ch	A
	B		B
	C		C
	D 156g CO ₂ /km		D
	E		E 165g CO ₂ /km
	F		F
	G		G
430d xDrive 286 ch	A	M440i xDrive  374 ch	A
	B		B
	C		C
	D		D
	E 165g CO ₂ /km		E 199g CO ₂ /km
	F		F
	G		G

BMW SÉRIE 4 GRAN COUPÉ		420i	M440i xDrive	420d xDrive	430d xDrive
Poids					
Poids à vide UE¹	kg	1 695	1 900	1 835	1 920
Poids total admissible	kg	2 175	2 380	2 315	2 400
Charge utile	kg	555	555	585	555
Poids remorquable autorisé non freiné²	kg	750	750	750	750
Poids remorquable autorisé freiné sur pente maxi de 12% / pente maxi de 8%²	kg	1600/1600	1800/1800	1600/1600	1800/1800
Coffre					
Capacité du compartiment à bagages	l	470 / 1290	470 / 1290	470 / 1290	470 / 1290
Moteur BMW TwinPower Turbo					
Cylindres / soupapes		4/4	6/4	4/4	6/4
Cylindrée	cm³	1998	2998	1995	2993
Puissance nominale / régime nominal	ch (kW)/ 1/min	184 (135)/ 5000-6500	374 (275)/ 5500 - 6500	190 (140)/ 4000 - 4000	286 (210)/ 4000-4000
Avec une technologie de micro-hybridation	ch (kW)	-	+ 11 (8)	+ 11 (8)	+ 11 (8)
Couple maxi / régime	Nm/ 1/min	300/ 1350 – 4000	500/ 1900 – 5000	400/ 1750 – 2500	600/ 1500 - 2500
Transmission					
Type de transmission		Propulsion	Transmission intégrale	Transmission intégrale	Transmission intégrale
Boîte de vitesses de série		Automatique 8 rapports	Automatique 8 rapports Sport	Automatique 8 rapports	Automatique 8 rapports
Performances³					
Vitesse maximale	km/h	235	250⁴	233	250
Accélération 0-100 km/h⁴	s	7,9	4,7	7,6	5,3
Consommations selon le cycle WLTP⁵					
Consommation mixte combinée	l/100 km	6,6 - 7,3	8,2 - 8,8	5,3 - 5,9	5,7 - 6,3
Norme antipollution (réception par type)		EU6d	EU6d	EU6d	EU6d
Émissions de CO₂ combinées	g/km	150 - 165	187 - 199	139 - 156	151 - 165
Capacité du réservoir, env.	l	59	59	59	59
Jantes/pneumatiques					
Dimensions pneumatiques		225/55 R17 Y	245/45 R18 Y	225/55 R17 Y	225/55 R17 Y
Dimensions jantes		7,5 J x 17	8,5 J x 18	7,5 J x 17	7,5 J x 17
Matériau		Alliage léger	Alliage léger	Alliage léger	Alliage léger

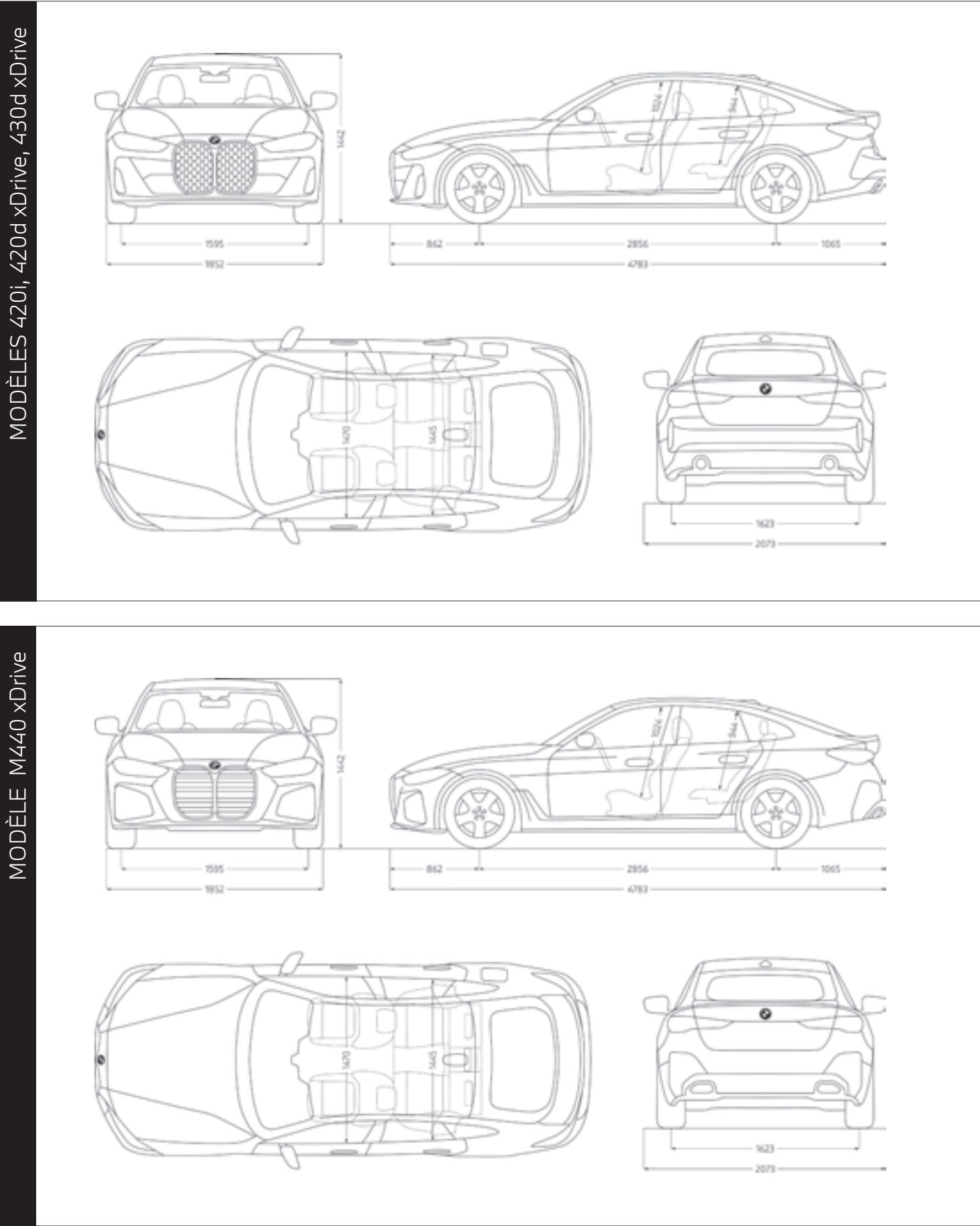
¹ Le poids à vide UE se rapporte à un véhicule avec l'équipement de série et sans équipement en option. Le poids à vide tient compte d'un réservoir rempli à 90 % et de 75 kg pour le conducteur. Les équipements en option peuvent modifier le poids du véhicule, la charge utile et la vitesse maximale en cas d'incidence sur l'aérodynamique.

² Le poids total effectif de l'attelage ne doit pas dépasser la charge remorquable maximale autorisée plus la charge au point d'attelage maximale autorisée.

³ Les valeurs de performance pour les moteurs essence se rapportent à un carburant de qualité RON 98. Les informations relatives à la consommation se rapportent au fonctionnement avec un carburant de référence conformément au règlement (CE) n° 715/2007 sur le type de véhicule pour lequel la réception a été sollicitée. Les qualités de carburant sans plomb à 91 d'indice RON ou supérieur avec une teneur en éthanol maximale de 10 % (E10) sont autorisées. BMW recommande l'utilisation de supercarburant sans plomb à 95 d'indice RON.

⁴ Limitée électroniquement.

⁵ Les valeurs de consommation de carburant, d'énergie électrique et d'émissions de CO₂ indiquées ont été mesurées conformément à la procédure WLTP. Depuis le 1^{er} septembre 2018, les véhicules légers neufs sont réceptionnés en Europe sur la base de la procédure d'essai harmonisée pour les véhicules légers (WLTP), procédure d'essai permettant de mesurer la consommation de carburant et les émissions de CO₂, plus réaliste que la procédure NEDC précédemment utilisée. Les indications se rapportent à un véhicule doté de l'équipement de série en Allemagne. Les écarts tiennent compte des différences de dimensions au niveau des jantes et des pneumatiques choisis et peuvent varier pendant la configuration.





Ce document présente le descriptif des versions, équipements et possibilités de configuration des véhicules (dotation d'équipements de série ou options) tels qu'ils sont commercialisés par BMW France en France. Dans d'autres pays membres de l'Union européenne, les versions, équipements et possibilités de configuration des véhicules (dotation d'équipements de série ou options) proposés peuvent être différents. Les modèles photographiés dans ce document peuvent présenter des équipements ou accessoires qui ne sont pas commercialisés par BMW France en France ou qui sont disponibles moyennant un supplément de prix. Les prix et spécifications mentionnés dans le présent document sont modifiables à tout moment et sans préavis. Veuillez consulter votre Concessionnaire BMW local. Il se fera un plaisir de vous renseigner sur les versions spécifiques à votre pays. Document non contractuel.

Octobre 2024.

**DEMANDEZ
UNE OFFRE**

**RÉSERVEZ
UN ESSAI**



Au quotidien, prenez les transports en commun #SeDéplacerMoinsPolluer