



THE

M5

BERLINE
TOURING



TARIFS AU 01/10/2025.
THE = LA.

DEMANDEZ
UNE OFFRE

La décarbonation, la circularité, les aspects sociaux ainsi que le respect de l'environnement et des droits de l'homme dans la chaîne d'approvisionnement sont des axes majeurs pour réduire nos émissions et garantir une utilisation plus responsable des matières premières.

Spécifiquement, BMW Group s'est engagé à respecter l'Accord de Paris sur le climat et à être net zéro d'ici 2050 au plus tard. Le groupe s'est donc fixé des objectifs ambitieux et scientifiquement fondés en matière de CO₂ :

- Notre trajectoire cible pour la réduction absolue des émissions directes d'ici 2030 est conforme à l'objectif de 1,5°C de l'Accord de Paris.
- Notre trajectoire cible pour la réduction absolue des émissions indirectes dans la phase d'utilisation et la chaîne d'approvisionnement d'ici 2030 suit la trajectoire "bien en dessous de 2°C" décrite dans l'Accord de Paris.

Une ambition forte qui se traduit aussi par une approche circulaire sur toutes les étapes du cycle de vie de nos voitures : conception, production, usage et recyclage.

LE DÉVELOPPEMENT DURABLE AU CŒUR DE NOTRE STRATÉGIE.



RE:THINK

Repenser l'automobile dès sa conception pour créer des voitures avec une démarche plus responsable.

BMW Group agit déjà pour faciliter le recyclage ultérieur de ses véhicules, par exemple en utilisant moins de groupes de matériaux différents - de préférence des mono-matériaux.

RE:DUCE

Réduire les émissions de CO₂ sur l'ensemble du cycle de vie de nos voitures, de la production au recyclage.

Concrètement, par rapport aux niveaux de 2019, nous visons à réduire notre impact CO₂ global par véhicule de 40 % sur l'ensemble du cycle de vie d'ici à 2030.

RE:USE

Réemployer avant de recycler, à chaque étape de fabrication.

Par exemple, les matériaux de pêche ont une seconde vie. Le nylon des filets de pêche est déchiqueté, trié par couleur, effilé et tissé pour créer une grande variété de motifs et de dessins et être utilisé dans nos voitures.

RE:CYCLE

Recycler nos voitures et leurs composants pour leur donner une seconde vie.

BMW Group exploite son propre centre de recyclage et de démontage afin d'optimiser le recyclage de ses modèles. Depuis 30 ans, BMW Group développe et teste des méthodes pour réaliser des progrès significatifs dans le recyclage des pièces et des matériaux récupérables. Chaque année, environ 10 000 véhicules sont recyclés.

BMW M5 BERLINE

SENSATIONS À TRÈS HAUTE INTENSITÉ.



MOTORISATION M HYBRID :
727 ch de puissance et 1000 Nm de couple cumulé.
Jusqu'à 74 km d'autonomie en cycle urbain 100% électrique.

DEMANDEZ
UNE OFFRE

BMW M5 TOURING

LE BREAK BMW DE TOUS LES SUPERLATIFS.



MOTORISATION M HYBRID :
727 ch de puissance et 1000 Nm de couple cumulé.
Jusqu'à 73 km d'autonomie en cycle urbain 100% électrique.

DEMANDEZ
UNE OFFRE

COCKPIT SIGNÉ

ÉCRAN BMW CURVED DISPLAY.
BMW INTERACTION BAR AVEC ÉCLAIRAGE D'AMBIANCE.
BMW INTELLIGENT PERSONAL ASSISTANT.



BMW M5 BERLINE & TOURING.



SOMMAIRE.

MOTORISATIONS	12
ÉQUIPEMENTS DE SÉRIE	16
TARIFS	24
PACKS D'ÉQUIPEMENTS	26
NUANCIERS	28
CARACTÉRISTIQUES TECHNIQUES	30



@BMWFrance



@BMWFrance



@bmwfrance



MOTORISATION

HYBRID.



Les BMW M5 Berline & Touring poursuivent la légende d'un modèle considéré comme une référence mondiale des véhicules hautes performances.

Leurs motorisations M Hybrid associent le nouveau moteur V8 de 585 ch au moteur électrique BMW eDrive délivrant 197 ch, intégré à la boîte de vitesses M Steptronic à 8 rapports. La puissance combinée atteint 727 ch pour un couple maximal de 1 000 Nm, avec des accélérations foudroyantes de 0 à 100 km/h : 3,5 secondes en version Berline et le sprint de 80 à 120 km/h en 2,9 secondes chrono !

Puissance cumulée	Couple maxi	Moteur thermique	Moteur électrique	Boîte de vitesses	Accélération 0-100 km/h (80-120 km/h)	Conso. carburant WLTP*	Autonomie électrique WLTP* (en ville)	Conso. électrique WLTP*
BMW M5 BERLINE								
727 ch	1000 Nm	Essence V8 - 4,4 litres 585 ch	197 ch	M Steptronic Auto. 8 rapports	3,5 s (2,9 s)	4,5 - 5,0 l/100 km	63 - 69 km (71 - 74 km)	16,6 - 17,6 kWh/100 km
BMW M5 TOURING								
727 ch	1000 Nm	Essence V8 - 4,4 litres 585 ch	197 ch	M Steptronic Auto. 8 rapports	3,6 s (3,1 s)	4,7 - 5,3 l/100 km	61 - 66 km (69 - 73 km)	17,0 - 18,1 kWh/100 km

Pour une poussée d'adrénaline supplémentaire, profitez du **Boost Control**. L'accélération est alors maximale, explosive et immédiate, accompagnée du son émotionnel de l'échappement M.

En mode tout électrique, les BMW M5 peuvent atteindre une vitesse de 140 km/h. La batterie lithium-ion extra-plate est placée de manière optimale dans le plancher pour abaisser le centre de gravité bas et conserver le confort de l'habitacle.

En mode électrique, elles peuvent parcourir sans émissions locales **jusqu'à 69 km*** en version Berline, 66 km en version Touring (selon la norme WLTP).

La technologie du châssis, avec essieu avant à double triangle et essieu arrière à 5 bras de suspension offre une motricité exceptionnelle.

Les nouveaux composants et les réglages M spécifiques permettent une **polyvalence inégalée entre long parcours, trajets quotidiens... ou quelques tours de circuit à Montlhéry !**

La **transmission intégrale M xDrive** répartit la puissance en quelques millisecondes pour l'adapter à l'état de la chaussée.

De série, la **direction IntegralActive à 4 roues directrices** apporte encore plus de stabilité à haute vitesse tandis qu'à basse vitesse, la manœuvrabilité est améliorée grâce au mouvement opposé de l'essieu arrière qui peut atteindre 1,5°.

Les BMW M5 permettent de :

- **Personnaliser 2 configurations de conduite**, activables au volant en jouant sur tous les paramètres : entraînement, boîte de vitesses, châssis, direction, freins...
- **Sélectionner le mode du système de propulsion** via le bouton M Hybrid:
 - Le mode HYBRID maximise l'interaction entre moteur thermique et électrique pour privilégier les performances.
 - Le mode ELECTRIC bascule en 100% électrique
 - Le mode eCONTROL est utilisé pour optimiser la récupération de l'énergie de freinage et maintenir la charge de la batterie à un niveau constant.

En option, vous pouvez ajouter les modes DYNAMIC et DYNAMIC PLUS du **M Drive Professional**, pour maintenir la puissance à un niveau constamment élevé ou lors d'une forte accélération sur circuit notamment.

* Depuis le 1^{er} septembre 2018, les véhicules légers neufs sont réceptionnés en Europe sur la base de la procédure d'essai harmonisée pour les véhicules légers (WLTP) qui permet de mesurer une consommation de carburant et des émissions de CO2 plus réalistes que la procédure NEDC précédemment utilisée.




L'ÉLECTRIQUE EN PRATIQUE

VOTRE WALLBOX CHEZ VOUS EN TOUTE SIMPLICITÉ.




Devis gratuit

EN MAISON INDIVIDUELLE


ChargeGuru, expert certifié BMW, vous accompagne avec un forfait tout compris : conseil, devis gratuit, fourniture et installation, accompagnement pour obtenir votre crédit d'impôt (500 €).
01 76 44 01 21 - bmw@chargeguru.com

EN COPROPRIÉTÉ


Zeplug propose une solution clé en main sans coût pour la copropriété en installant à ses frais une infrastructure dédiée à la recharge.
01 86 26 63 60 - bmw@zeplug.com

BMW Wallbox Plus

- Puissance de recharge de 7,4 à 22 kW.
- Adaptation automatique de la puissance (via compteur Linky)
- Contrôle d'accès par carte RFID.
- Gestion depuis l'application My BMW App.
- Optimisation de l'énergie solaire disponible.
- Mise à jour à distance.



DES TEMPS DE RECHARGE MAÎTRISÉS.

 0→100%	 PRISE DOMESTIQUE (2,3 KW)	11H30
	 WALLBOX BMW OU BORNE PUBLIQUE (AC 11 KW)	2H15

RAPPEL DE VOS AVANTAGES FISCAUX.

- Pas de Malus CO₂.

- EN PLUS, POUR LES PROFESSIONNELS**
- **Taxe annuelle sur les émissions de CO₂ & taxe sur les émissions de polluants atmosphériques (ex TVS)**
Limitée grâce au faible niveau des émissions de CO₂/km.
 - **Récupération de la TVA sur l'essence**
Récupérable à 80%.
 - **Un plafond d'amortissement réhaussé du prix de la batterie**
Plafond d'amortissement BMW M5 : 25 922,80 € TTC*.

VOS SERVICES CONNECTÉS

Connected Charging sur votre système de navigation BMW.

Via sa connexion 5G, le système de navigation met à jour quotidiennement les nouvelles bornes de recharge.

Pour la planification d'un itinéraire, le système :

- surveille en permanence l'autonomie du véhicule,
- recommande des arrêts-recharge,
- indique la disponibilité des bornes publiques sur l'itinéraire.

Application smartphone My BMW.

Via l'App My BMW, vous repérez les bornes de recharge que vous entrez d'un simple clic comme destination.

Lorsque votre véhicule est branché, vous pouvez surveiller à distance l'autonomie électrique et planifier, démarrer ou interrompre les recharges.



* Sous réserve de faire l'objet d'une facturation séparée ou d'une mention distincte permettant de les identifier lors de l'acquisition de véhicules (article 39-4 du CGI).

ÉQUIPEMENTS DE SÉRIE.



EXTÉRIEUR.

- Jantes M 20"/21" à rayons doubles style 951 M bicolores Midnight Grey avec pneus mixtes
- Pack Extérieur BMW Iconic Glow avec calandre illuminée
- Poignées de portes affleurantes
- Projecteurs Advanced Full LED avec feux de route anti-éblouissement
- Projecteurs Shadow Line M
- Rétroviseurs extérieurs M noirs électriques, asphériques et dégivrants, électrochrome côté conducteur
- Shadow Line M brillant étendu
- 4 sorties d'échappement M
- Spoiler arrière M en noir (Berline uniquement)
- Toit Berline : vitré panoramique / Toit Touring : noir

INTÉRIEUR.

- 3 appuis-tête arrière, 2 réglables en hauteur
- 5 sièges
- Accoudoir central à l'avant et à l'arrière (avec 2 porte-gobelets)
- Appui lombaire ajustable
- Banquette arrière rabattable 40/20/40
- Ceintures de sécurité noires avec liseré aux couleurs M
- Ciel de pavillon M anthracite
- Éclairage d'ambiance avec BMW Interaction Bar
- Inserts décoratifs Dark Silver avec Aluminium Rhombiclé
- Rétroviseur intérieur électrochrome
- Sellerie Cuir 'Merino' Schwarz
- Sièges avant chauffants, à réglages électriques à mémoires conducteur
- Sièges M multifonctions
- Tapis de sol en velours
- Volant M



Calandre illuminée BMW Iconic Glow



Marquage M5



Rétroviseurs M



Sorties d'échappement M



Projecteurs à technologie LED



Console centrale



Volant M avec palettes au volant



Welcome Light Carpet



BMW Curved Display

CONFORT ET FONCTIONNALITÉS.

- Accès Confort : (Dé)verrouillage de proximité, commande du hayon sans contact, BMW Digital Key Plus (jusqu'à 5 smartphones invitables)
- Affichage tête haute et Réalité Augmentée
- Alarme antivol
- Buses de lave-glace dégivrantes, buse de lave-glace pour caméra de recul
- Écrous de roues antivol
- Feux de sortie de porte
- BMW IconicSounds Electric
- Bouton de démarrage Start/Stop sans manipulation de la clé
- Câble Professional Mode 3 (T2-T2) pour recharge publique - 5 m
- Caméra d'habitacle
- Capteur de pluie et allumage automatique des feux
- Chauffage de lunette arrière
- Climatisation automatique 4 zones
- Commande électrique du volet de coffre
- Dalle de recharge par induction
- **Aides à la conduite Driving Assistant**
- Fonction "Follow me Home"
- Fonctionnalité Plug&Charge
- Frein de parking électrique avec fonction 'Automatic Hold'
- Launch Control
- Régulateur de vitesse avec fonction freinage
- **Aides au stationnement Parking Assistant Plus**
- Prises 12V (x4)
- Recyclage de l'air et microfiltre à charbon actif
- Sélecteur d'expériences de conduite My Modes : Personal, Sport (incl. Sport +), Efficient, Expressive, Relax
- Système Hi-Fi Bowers & Wilkins Surround Sound : 655 watts / 18 haut-parleurs
- Verrouillage centralisé avec 2 clés
- Vitres électriques avec vitrage calorifuge
- Welcome light (lors du déverrouillage du véhicule)



SÉCURITÉ ET DYNAMISME.

- ABS y compris assistant de freinage d'urgence en virage
- Active Guard :
 - Avertisseur de sortie de voie avec retour actif
 - Speed Limit Assist : ajuste le régulateur de vitesse aux limitations détectées
- Airbags frontaux (désactivables à l'avant)
- Airbag central (siège conducteur)
- Airbags latéraux pour le conducteur et le passager avant
- Airbag de tête (airbag rideau s'ouvrant depuis la garniture de toit au-dessus des 1^{ère} et 2^{ème} rangées de sièges)
- Asssistant d'attention avec recommandation de pause
- Avertisseur sonore pour piétons
- 3 ceintures arrière 3 points
- Contrôle de la stabilité de la remorque
- Contrôle dynamique de Stabilité DSC (Dynamic Stability Control)
- **Différentiel M Sport**
- Feux de route anti-éblouissement
- Freins M Sport bleus
- Mesure individuelle de pression des pneumatiques avec surveillance des crevaisons
- M Drive Professionnal avec Boost Control
- M Dynamic Mode
- Motorisation M Hybrid avec :
 - > M TwinPower Turbo essence V8 4,4 l / 585 ch (430 kW)
 - Injection directe, turbocompresseur Twin Scroll, commande double VANOS avec vavetronic, système d'échappement sport
 - > BMW eDrive
 - Puissance moteur électrique : 197 ch (145 kW)
 - Système de récupération de l'énergie au freinage
 - Capacité batterie haute tension Lithium-ion : 22,1 kWh brute
 - Chargeur embarqué AC 11 kW
- PC iBrake (PostCrash Collision Warning avec fonction de freinage)
- Portes arrière avec sécurité enfants
- Sélecteur de modes de conduite : COMFORT, ECO PRO et SPORT
- **Suspensions SelectDrive avec Direction IntegralActive** à 4 roues directrices

SUSPENSIONS SELECTDRIVE

- Réglages variables des amortisseurs
- Direction IntegralActive à 4 roues directrices :
 - maniabilité accrue à basse vitesse : les roues arrière braquent à l'inverse des roues avant.
 - confort amélioré à haute vitesse : les roues arrière braquent dans le même sens que les roues avant.
 - Angle de braquage des roues à l'arrière jusqu'à 1,5°.

DIFFÉRENTIEL M SPORT

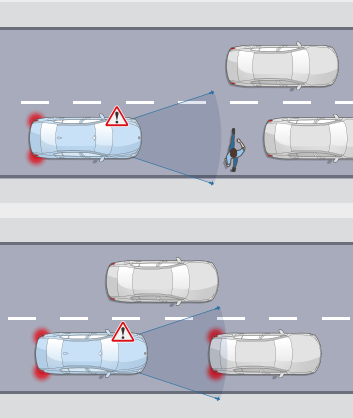
- Réglage du degré de blocage (essieu arrière) entre 0 et 100% en fonction de la situation de conduite et de l'état de la chaussée.
- Traction : plus de couple dirigé vers la roue ayant la meilleure adhérence
 - Agilité : accélération latérale et dynamisme de conduite, meilleure tenue en virage
 - Stabilité : grâce à un amortissement dynamique ciblé

M DRIVE PROFESSIONNAL

- Mode Piste M
- M Laptimer
- Mode de conduite "Dynamic" : pour les performances sur circuit
- Mode de conduite "Dynamic Plus" : mise au point sur la pleine puissance pour des performances maximales
- Boost Control
- Launch Control

AIDES À LA CONDUITE DRIVING ASSISTANT.

- **Speed Limit Info**
Indicateur de limitation de vitesse et d'interdiction de dépassement.
- **Protection des piétons et des cyclistes**
- **Détection de collision avant avec freinage**
- **Avertisseur de changement de ligne**
Vibration du volant si le véhicule change de voie sans clignotant.
- **Avertisseur d'angle mort**
Affiche un signal dans les rétroviseurs extérieurs lorsqu'un changement de voie présente un danger.
- **Avertisseur de collision arrière**
En cas de risque de collision, déclenche les feux de détresse, tend les ceintures de sécurité, redresse les dossiers et ferme les fenêtres.

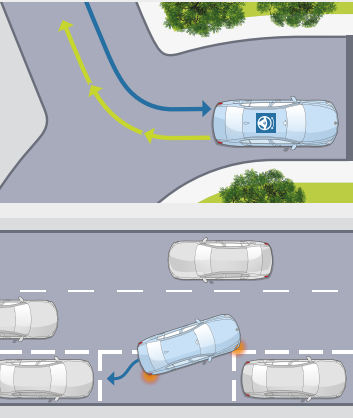


- Protection piétons et cyclistes**
Jusqu'à 65 km/h :
 - Affiche une alerte sur le tableau de bord et émet un signal sonore.
 - Si nécessaire, intervient sur les freins.

- Détection de collision avant**
Jusqu'à 85 km/h :
 - Affiche une alerte sur le tableau de bord et émet un signal sonore.
 - En l'absence de réaction, amorce un freinage d'urgence.

AIDES AU STATIONNEMENT PARKING ASSISTANT PLUS.

- **Caméra de recul** : avec visualisation de la trajectoire
- **Assistant de marche arrière (Auto Reverse)**
- **Assistant de stationnement**
- **Surround View** : vues à 360 ° pour sécuriser l'approche des intersections et des sorties, en combinaison avec la surveillance radar.
- **Remote 3D View** : transfert d'images de votre véhicule et ses environs vers votre smartphone via l'App My BMW.
- **Drive Recorder** : enregistre une vidéo haute résolution 360° de l'environnement du véhicule. En cas d'accident, les 30 secondes avant et après l'accident sont sauvegardées de façon permanente.
- **Remote Theft Recorder** : vous informe du vol du véhicule ou de son remorquage et sécurise les preuves vidéo.



- Assistant de marche arrière**
Mémorise les 50 derniers mètres parcourus en marche avant, afin de pouvoir reproduire le chemin en marche arrière, par exemple dans un parking ou une impasse.

- Assistant de stationnement**
Jusqu'à 35 km/h, repère un emplacement en passant à proximité. Gère automatiquement toutes les manœuvres d'un créneau ou d'une place perpendiculaire à la chaussée.

LES ÉQUIPEMENTS DE SÉRIE VOS SERVICES CONNECTÉS.

BIENVENUE À BORD D'UN UNIVERS DE SERVICES.

Connectée en 5G à Internet via sa carte SIM intégrée, votre BMW vous propose un écosystème complet de services connectés : navigation, télémaintenance, divertissement...

Grâce à des interfaces équipées de technologies d'Intelligence Artificielle, vous pilotez vos fonctionnalités de manière intuitive, tout en restant entièrement concentré(e) sur votre conduite.

NOUVEAU

Via MyBMW App, vous pouvez activer la carte **eSIM** de votre BMW en souscrivant un forfait de données auprès de l'opérateur **Ubigi** ou **Xtreme**.

Cette connectivité permet d'avoir de la **Wi-Fi à bord** avec la possibilité de connecter jusqu'à **10 appareils**, d'avoir de la **5G** en profitant de l'antenne externe de la voiture afin d'avoir une **meilleure réception** ou encore de pouvoir vous connecter à **Youtube**.



+ D'INFOS

BMW LIVE COCKPIT NAVIGATION PRO.

Vos interfaces et services essentiels.

- BMW Curved Display**
large écran incurvé haute résolution combinant 2 zones
Écran gauche : combiné d'instrumentation (12,3")
Écran droit : écran central tactile (14,9")
- Affichage tête haute en couleur**
Projection d'informations sur le pare-brise : navigation, alertes, panneaux de circulation, régulateur de vitesse, communications...
- Nouveau système d'exploitation BMW M OS 8.5**
Mise à jour à distance du système d'exploitation et des applications embarquées
- Connectivité avec Personal eSIM**
eSIM en 5G - HotSpot WiFi*
- Connexions USB-C (2 ports à l'avant, 2 ports à l'arrière)**
- Interface Bluetooth** avec système mains libres :
Waccpte 2 téléphones portables et 1 lecteur audio
- BMW iDrive Controller**
Molette avec pavé tactile intégré.
- BMW Intelligent Personal Assistant**
Apprend les préférences du conducteur. Via l'expression "Dis BMW" ou une commande personnalisée, l'assistant vocal :
 - permet de piloter par la voix vos fonctionnalités connectées
 - vous aide à connaître votre BMW et à l'utiliser de façon optimale
 - répond à vos questions sur les fonctions et l'état de votre BMW

- Vos services essentiels :**
- Système de navigation BMW**
Avec mise à jour automatique des cartes de navigation (3 ans)
BMW Maps avec Connected Navigation surveille en permanence les conditions de circulation et informe des embouteillages, déviations et autres travaux en cours
 - Guidage interactif en Réalité Augmentée**
sur l'écran central avec image vidéo de l'environnement réel : instructions de virage, suggestion de voie de circulation, points d'intérêt et assistance à la recherche d'une place de parking
 - Appel d'Urgence Intelligent**
Alerte la centrale de surveillance BMW en cas d'accident :
 - Transmission position et informations sur les dommages
 - Peut être déclenché manuellement
 - Téléservices BMW**
 - Envoi d'informations techniques à votre concessionnaire
 - Détection et préparation de la prochaine échéance d'entretien
 - En cas de panne, demande d'assistance
 - BMW Connected** (3 ans)
Passerelle entre votre smartphone et votre BMW :
 - Envoyer vos destinations à votre BMW via l'App My BMW
 - Proposition automatique de l'itinéraire une fois à bord.
 - BMW ID**
Mémorisation de profils conducteur (siège, température, navigation, divertissement...) activables automatiquement.

PACK CONNECTED PRO.

Votre pack de services associés.

- Ma BMW à Distance** (durée illimitée)
Transformer votre smartphone en télécommande : (dé)verrouillage, localisation de la voiture, appel de phares, ventilation, consultation de statuts de la voiture.
- Remote 3D View (Vue 3D à distance)** (durée illimitée)
Permet l'observation de l'environnement du véhicule via l'App My BMW. La photo peut être récupérée sur le smartphone sous une représentation 3D.
- Information Trafic en Temps Réel** (3 ans)
 - Conditions de circulation et suggestion d'itinéraires (Europe).
 - Affichage des probabilités de trouver une place de parking (Paris, Lyon, Marseille, Toulouse, Nice, Nantes).
- Connected Navigation** (3 ans)
 - Recommandation de points d'intérêt près d'une station de charge
 - Prévisions de disponibilité des stations de charge
- Intégration Smartphone** (durée indéterminée)
 - Apple CarPlay™
 - Google Android Auto™
- In-Car Experiences** (3 ans)
Accéder via l'assistant vocal à un programme vitalisant ou relaxant à bord
- Amazon Alexa** (3 ans)
Commander la Smart Home, la météo, le calendrier, les actualités, les services de streaming comme Amazon Music, ou répondre à une question d'ordre général
- Connected Music** (3 ans)
Retrouver votre compte premium Spotify directement dans le véhicule via la carte SIM intégrée
- Divertissement à bord** (inclus 1 an puis 60€/an)
Retrouvez vos plateformes et applications favorites directement dans votre BMW via la carte SIM intégrée (l'offre évolue au fil du temps), avec data illimitée
 - **Streaming audio** : Deezer, Radiofrance, Radioplayer, Pocket Cast,...
 - **Streaming video** : Youtube*, PlutoTV, Rakuten, Bloomberg, Ted,...
 - **Gaming via AirConsole** : BB Racing 2, Bird Bump, Fruit Slice Frenzy, Quaterback Catch, 9 Ball Pool, Candy Blast,...

* Via MyBMW App, souscrivez votre carte eSIM en 5G auprès de l'opérateur Ubigi ou Xtreme et dotez votre BMW d'une connexion WIFI de premier ordre.



ZOOM SUR MyBMW APP.



L'APPLICATION QUI FACILITE VOTRE MOBILITÉ AU QUOTIDIEN.

Avec MyBMW App, vous profitez à 100% de votre BMW. Interface universelle, elle vous permet de gérer à distance tout ce qui concerne votre voiture depuis votre smartphone : climatisation, recharge, verrouillage ou déverrouillage, planification de trajet, consommation, services, localisation, état du véhicule...



Préparer vos voyages

Le planificateur de voyage intégré à MyBMW App affiche toutes les informations de votre prochain trajet : itinéraire, conditions de circulation, pauses recommandées, temps de parcours, bornes de recharge sur l'itinéraire avec possibilité de choisir un opérateur préféré...
Envoyez ces informations au système de navigation de votre BMW et laissez vous guider !



Optimiser vos consommations

Avec MyBMW App, retrouvez les statistiques de vos trajets du mois, vos consommations, la distance parcourue en tout électrique pour les motorisations hybrides rechargeables.
Votre Coach efficacité analyse votre conduite, avec votre score à la clé, et vous apporte des conseils d'éco-conduite.
Vous pouvez même jouer en comparant vos scores entre amis !



Transformer votre smartphone/ smartwatch en clé

Plus besoin d'avoir les clés de votre BMW sur vous. Avec l'option Accès confort, vous accédez à la fonctionnalité BMW Digital Key :
- posez votre smartphone équipé en technologie NFC sur la poignée de porte pour déverrouiller ou placez-le sur la zone de recharge à induction pour démarrer.
- si votre smartphone est équipé en technologie UWB*, il suffit de l'avoir sur vous et la reconnaissance s'effectue !
Vous pouvez autoriser jusqu'à 5 utilisateurs.
*Liste des smartphones compatibles sur bmw.fr



Piloter vos recharges électriques

MyBMW App vous permet de piloter tous les paramètres de vos recharges électriques : objectif et planification de la recharge, limitation de la puissance de recharge.
Vous avez besoin de recharger lors d'un trajet ?
MyBMW App vous indique la borne la plus proche et vous y conduit.
Pour vos recharges domestiques, vous pouvez programmer vos horaires de charge afin de bénéficier des meilleurs tarifs d'électricité.



Vérifier votre véhicule à distance

Pas sûr(e) d'avoir bien fermé votre BMW ?
Vous pouvez le vérifier à distance sur votre application et verrouiller votre BMW si besoin.
Vous pouvez aussi vérifier que les vitres, le coffre, le capot ou encore le toit ouvrant sont bien verrouillés.
MyBMW App vous permet également de contrôler la pression des pneus, ou les prochaines maintenances (huile moteur, liquide de freins, contrôle du véhicule).



Localiser votre BMW

Vous ne trouvez pas votre BMW au milieu d'une multitude de voitures garées, dans un parking ou dans la rue ?
MyBMW App vous permet de la localiser à distance, de la faire klaxonner ou de faire un appel de phare...
Problème résolu !



Surveiller votre BMW à distance

En combinaison avec l'option Alarme, vous êtes immédiatement alerté(e) par notification sur votre smartphone en cas de détection d'une tentative :
- d'ouverture des portes, du coffre ou du capot moteur
- d'intrusion dans l'habitacle par les fenêtres
- de soulèvement du véhicule.



Effectuer les mises à jour de votre BMW

Vous voulez toujours maintenir votre BMW à la pointe de la technologie ?
La fonction "Remote Software Upgrade" vous permet de télécharger la dernière version du système d'exploitation et de l'installer à bord de votre voiture.
À chaque nouvelle mise à jour, vous recevez une notification sur votre smartphone.



Scannez pour
voir la vidéo



TARIFS.

	Puissance cumulée	Puissance fiscale	Prix TTC	Étiquettes énergétiques
ESSENCE HYBRIDE RECHARGEABLE				
BMW M5 Berline	727 ch	51 CV	161 900 €	<div><div>A</div><div>B114g CO₂/km</div><div>C</div><div>D</div><div>E</div><div>F</div><div>G</div></div>
BMW M5 Touring	727 ch	51 CV	164 900 €	<div><div>A</div><div>B119g CO₂/km</div><div>C</div><div>D</div><div>E</div><div>F</div><div>G</div></div>

¹ Depuis le 1^{er} septembre 2018, les véhicules légers neufs sont réceptionnés en Europe sur la base de la procédure d'essai harmonisée pour les véhicules légers (WLTP), procédure d'essai permettant de mesurer la consommation de carburant et les émissions de CO₂, plus réaliste que la procédure NEDC précédemment utilisée. Renseignez-vous auprès de votre concessionnaire pour connaître les valeurs d'émission de CO₂ correspondant aux véhicules configurés pour le marché français et le montant du malus en résultant pour les modèles sur lesquels se porte votre intérêt.

BMW FINANCIAL SERVICES

VOTRE SOLUTION DE FINANCEMENT SUR MESURE

BMW Financial Services vous propose une gamme de solutions de financement adaptées à tous vos besoins, de la Location Longue Durée (LLD) à la Location avec Option d'Achat (LOA), en passant par le leasing ou le crédit. Avec ou sans apport, que vous soyez un particulier ou un professionnel, pour un véhicule neuf ou d'occasion, nous vous accompagnons pour définir votre solution de financement personnalisée.

- RETROUVEZ NOS SOLUTIONS DE FINANCEMENT
- NOS OFFRES DE LOYERS SANS APPORT

Pour connaître le détail des options disponibles, veuillez consulter notre site internet www.bmw.fr ou vous rapprocher de votre Concessionnaire BMW. Les prix maximum conseillés, tels qu'ils figurent ci-contre, comprennent le prix TTC du véhicule aux spécifications standard et les frais de préparation à la route du véhicule y compris les frais de transport et la fourniture des plaques d'immatriculation définitives. Les prix mentionnés dans le présent tarif ne concernent que les véhicules proposés à la vente par les Concessionnaires membres du réseau BMW Group France selon les spécifications propres au territoire français.

CONTRATS BMW SERVICE.

Les contrats de Garantie Commerciale Étendue, d'Entretien et de Maintenance BMW Service ont été conçus pour que l'entretien de votre BMW soit synonyme de confort et de sérénité.

Pour une couverture complète, vous pouvez cumuler le contrat de Garantie Commerciale Étendue avec le contrat d'Entretien ou le contrat d'Entretien de Maintenance BMW Service.

BMW REPAIR INCLUSIVE.
Contrat de Garantie Commerciale Étendue.

■ Pour étendre votre garantie commerciale **jusqu'à 5 ans.**
(à souscrire dans les 3 mois de la date d'immatriculation).

Durée et kilométrage	Toutes motorisations
3 ans* ▶ 200 000 Km	1 152 €
4 ans* ▶ 200 000 Km	2 388 €
5 ans* ▶ 200 000 Km	5 964 €

BMW SERVICE INCLUSIVE.
Contrat d'Entretien.

■ Vidange huile moteur (appoint compris)
■ Vidange liquide de freins
■ Contrôles périodiques
■ Remplacement filtre à air, filtre à carburant et bougies

Durée et kilométrage	Toutes motorisations
3 ans ▶ 40 000 Km	1 535 €
3 ans ▶ 60 000 Km	1 906 €
3 ans ▶ 200 000 Km	5 995 €
4 ans ▶ 60 000 Km	3 097 €
4 ans ▶ 80 000 Km	3 390 €
5 ans ▶ 100 000 Km	4 093 €

BMW SERVICE INCLUSIVE PLUS.
Contrat d'Entretien et de Maintenance.

En plus du contrat d'entretien BMW Service Inclusive :
■ Service freins AV et AR (disques & plaquettes)
■ Remplacement des pièces d'usure d'embrayage
■ Remplacement des balais d'essuie-glaces
■ Lavage intérieur / extérieur
■ Appoint AdBlue

Durée et kilométrage	Toutes motorisations
3 ans ▶ 40 000 Km	2 834 €
3 ans ▶ 60 000 Km	3 682 €



PERSONNALISEZ VOTRE BMW.

PACK CONFORT.

Comprend les éléments suivants :

- Sièges avant ventilés
- Sièges avant et arrière chauffants
- Stores pare-soleil mécaniques pour vitres latérales arrière et électrique pour lunette arrière (Berline uniquement)
- Système de voyage multifonction Travel & Comfort : supports intégrés aux sièges avant pour fixer des tablettes, cintres, crochets pour sacs, accessoires... Inclut également un port USB-C supplémentaire au dos de chaque siège avant.

M5 Berline	2 000 €
M5 Touring	1 700 €



PACK EXTÉRIEUR M CARBON.

Pour la version Berline uniquement, comprend les éléments en carbone suivants :

- Toit
- Coques de rétroviseurs extérieurs
- Spoiler arrière

M5 Berline	3 300 €
------------	---------



PACK EXPÉRIENCE M.

Comprend les éléments suivants :

- Limite électronique de vitesse maximale relevée à 305 km/h
- Session d'une journée de perfectionnement à la conduite : BMW Driving Experience. (Circuit Club de Nevers Magny-Cours) Événements organisés par BMW France avec l'agrément BMW M sur le Circuit Club de Nevers Magny selon un calendrier annuel. Véhicules d'essais de la gamme M fournis par l'organisation. Comprend une nuit d'hôtel la veille de l'évènement, la restauration pendant la durée du stage et une couverture d'assurance.


M5 
Berline et Touring

2 500 €


HABILLEZ VOTRE BMW.

NUANCIER EXTÉRIEUR.


PEINTURE UNIE




Alpinweiss




Saphirschwarz




Sophistograu




Fire Red




M Brooklyn Grau



M Marina Bay Blue




M Carbonschwarz




M Isle of Man Green

BMW INDIVIDUAL




Métallisée
Storm Bay




Mat Métallisée
Frozen Frozen Deep Grey


INSERTS DÉCORATIFS.



■ Dark Silver
Aluminium Rhombicle



□ Dark Silver M
Fibre de Carbone et fils argentés brillant




□ Dark Silver
Bois précieux chêne foncé haute brillance

■ Equipement de série.
□ Equipement optionnel.

SELLERIES.


CUIR MÉRINO




■ Schwarz



□ Silverstone / Schwarz



□ Schwarz / Dark Violet




□ Red / Schwarz




□ Kyalami Orange / Schwarz

JANTES & PNEUMATIQUES.


JANTES 20"/21" EN ALLIAGE LÉGER



■ Jantes M à rayons doubles
style 951 M Bicolores Midnight Grey
avec pneus mixtes et sport en option



■ Jantes M à rayons doubles
style 951 M Black
avec pneus mixtes et sport en option



□ Jantes M à rayons doubles
style 952 M bicolores Black
avec pneus mixtes

BMW M5

BERLINE

TOURING

Poids			
Poids à vide UE¹	kg	2 510	2 550
Poids total admissible	kg	2 940	3 050
Charge utile	kg	505	575
Poids remorquable autorisé non freiné²	kg	750	750
Poids remorquable autorisé freiné sur pente maxi de 12% / pente maxi de 8%²	kg	2000 / 2000	2000 / 2000
Capacité du compartiment à bagages	l	466	500 / 1630

Moteur TwinPower Turbo			
Soupapes par cylindre		8/4	8/4
Cylindrée	cm³	4395	4395
Puissance nominale / régime nominal	ch (kW) / 1/min	585 (430) / 5600	585 (430) / 6000
Couple maxi / régime maximal	Nm / 1/min	1000 / 6 500	1000 / 6 500

Moteur électrique / Batterie lithium-ion haute tension			
Puissance nominale	ch (kW)	197 (145)	197 (145)
Couple nominal	Nm	280	280
Capacité brute	kWh	22,1	22,1
Capacité nette	kWh	18,6	18,6

Transmission		
Type de transmission	Transmission intégrale M xDrive	Transmission intégrale M xDrive
Boîte de vitesses	Automatique à 8 rapports	Automatique à 8 rapports

Performances²		
Vitesse maximale	km/h	250³/ 305⁴
Accélération 0-100 km/h	s	3,5

Consommations selon le cycle WLTP⁵		
Consommation de carburant combinée	l/100 km	4,5 - 5,0
Émissions de CO₂ combinées	g/km	102 - 114
Norme antipollution (réception par type)		EU6e
Consommation d'énergie électrique	kWh/100 km	16,6 - 17,6
Autonomie en mode électrique	km	63 - 69
Autonomie en mode électrique en ville	km	71 - 74
Capacité du réservoir, env.	l	60

Jantes/pneumatiques		
Dimensions pneumatiques (Arrière - Avant)	285/40 ZR20 (111Y) XL - 295/35 ZR21 (110Y) XL	295/35 ZR21 (110Y) XL - 285/40 ZR20 (111Y) XL
Dimensions jantes (Arrière - Avant)	10,5Jx20 H2 - 11Jx21 H2	11Jx21 H2 - 10,5Jx20 H2
Matériau	Alliage léger	Alliage léger

¹ Le poids à vide UE se rapporte à un véhicule avec l'équipement de série et sans équipement en option. Le poids à vide tient compte d'un réservoir rempli à 90% et de 75 kg pour le conducteur. Les équipements en option peuvent modifier le poids du véhicule, la charge utile et la vitesse maximale en cas d'incidence sur l'aérodynamique.

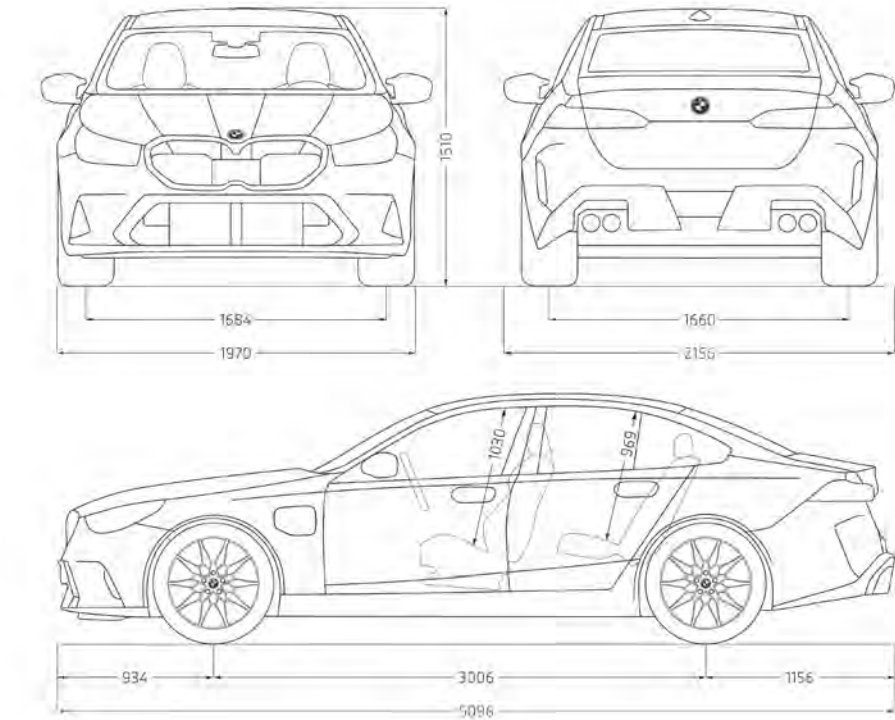
² Les valeurs de performance pour les moteurs essence se rapportent à un carburant de qualité RON 98. Les informations relatives à la consommation se rapportent au fonctionnement avec un carburant de référence conformément au règlement (CE) n° 715/2007. Les qualités de carburant sans plomb à 91 d'indice RON ou supérieur avec une teneur en éthanol maximale de 10% (E10) sont autorisées. BMW recommande l'utilisation de supercarburant sans plomb à 95 d'indice RON.

³ Limitée électroniquement.

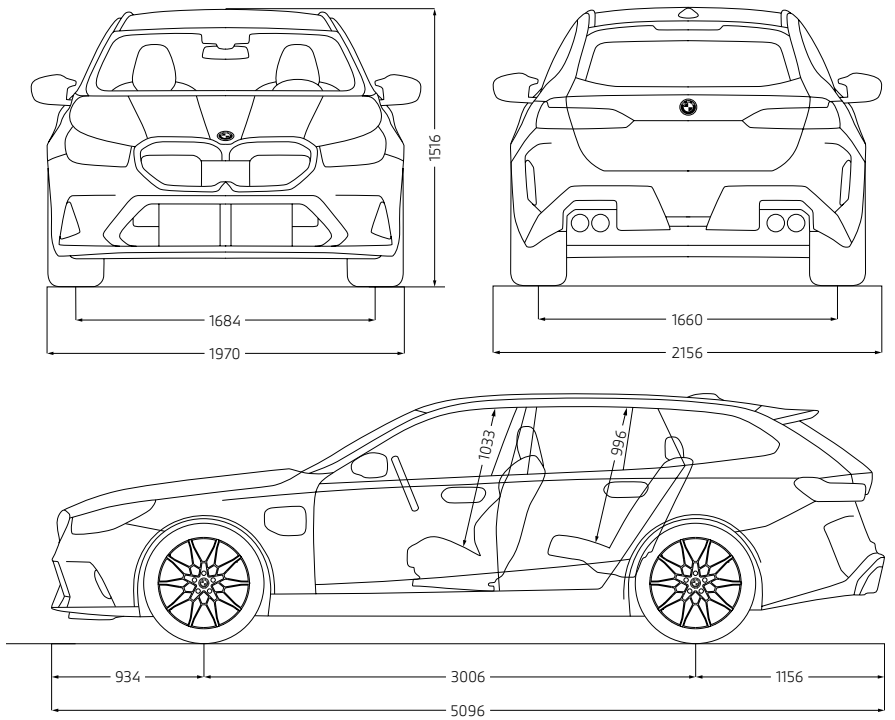
⁴ Avec le Pack Expérience M.

⁵ Les valeurs de consommation de carburant, d'énergie électrique et d'émissions de CO₂ indiquées ont été mesurées conformément à la procédure WLTP. Depuis le 1er septembre 2018, les véhicules légers neufs sont réceptionnés en Europe sur la base de la procédure d'essai harmonisée pour les véhicules légers (WLTP), procédure d'essai permettant de mesurer la consommation de carburant et les émissions de CO₂, plus réaliste que la procédure NEDC précédemment utilisée. Les indications se rapportent à un véhicule doté de l'équipement de série en Allemagne. Les écarts tiennent compte des différences de dimensions au niveau des jantes et des pneumatiques choisis et peuvent varier pendant la configuration.

BMW M5 BERLINE



BMW M5 TOURING





Ce document présente le descriptif des versions, équipements et possibilités de configuration des véhicules (dotation d'équipements de série ou options) tels qu'ils sont commercialisés par BMW France en France. Dans d'autres pays membres de l'Union européenne, les versions, équipements et possibilités de configuration des véhicules (dotation d'équipements de série ou options) proposés peuvent être différents. Les modèles photographiés dans ce document peuvent présenter des équipements ou accessoires qui ne sont pas commercialisés par BMW France en France ou qui sont disponibles moyennant un supplément de prix. Les prix et spécifications mentionnés dans le présent document sont modifiables à tout moment et sans préavis. Veuillez consulter votre Concessionnaire BMW local. Il se fera un plaisir de vous renseigner sur les versions spécifiques à votre pays.

Document non contractuel.

The M5 Berline Touring = BMW M5 Berline Touring.

Octobre 2025.

**DEMANDEZ
UNE OFFRE**



Au quotidien, prenez les transports en commun #SeDéplacerMoinsPolluer