

BMW Serie 1 Coupé (E82)

Listino valido dal 01/03/2013

BMW Group Italia



Piacere di guidare

Variazioni rispetto al precedente listino:

- Eliminazione vernice metallizzata 896 Bluewater
- Eliminazione Interni AUDR Magma Brown, LWB8, terra
- Eliminazione 4A3 Modanature interne in radica di noce chiara
- Eliminazione 2SM Cerchi in lega 264, con pn. Runflat ant. 7,5Jx18 215/40 R18, post.
- Eliminazione 672 Caricatore a 6 CD nel bagagliaio
- Eliminazione 694 Predisposizione per caricatore 6 CD
- Introduzione 7L1 Limited Edition Lifestyle
- Introduzione 7L2 Limited Edition Lifestyle con pacchetto Msport
- Introduzione vernice metallizzata A96 Mineralwhite (solo con Limited Edition
- Introduzione interni in pelle LWNV Tobacco con cuciture in contrasto bianche (solo
- Introduzione modanature 4DP Legno pregiato Fineline Stream



BMW Serie 1 Coupé (E82)

Listino valido dal 01/03/2013

BMW Group Italia



Piacere di guidare

Variazioni rispetto al precedente listino:

Modello		Codice	cod.opz.	Franco concessionario:		Prezzo cliente:
				IVA esclusa/ inclusa		Messa su strada inclusa
118d 2.0 143cv	Eletta	UR11	Z32	24.690,33	29.875,30	31.050,00
118d 2.0 143cv	Futura	UR11	Z34+7RS	26.607,69	32.195,30	33.370,00
118d 2.0 143cv	MSport	UR11	Z20+337	27.822,56	33.665,30	34.840,00
120d	Eletta	UR31	Z32	26.219,26	31.725,30	32.900,00
120d	Futura	UR31	Z34+7RS	28.136,61	34.045,30	35.220,00
120d	MSport	UR31	Z20+337	29.351,49	35.515,30	36.690,00
123d	Eletta	UR51	Z32	28.698,60	34.725,30	35.900,00
123d	Futura	UR51	Z34+7RS	30.326,69	36.695,30	37.870,00
123d	MSport	UR51	Z20+337	31.202,73	37.755,30	38.930,00
125i	Eletta	UC31	Z32	28.078,76	33.975,30	35.150,00
125i	Futura	UC31	Z34+7RS	29.706,86	35.945,30	37.120,00
125i	MSport	UC31	Z20+337	30.582,89	37.005,30	38.180,00
135i	MSport	UC91	337	35.930,00	43.475,30	44.650,00

BMW Serie 1 Coupé (E82)

Listino valido dal 01/03/2013

BMW Group
Italia

Variazioni rispetto al precedente listino:

	118d	120d	123d	125i	135i
Lunghezza (mm)	4360	4360	4360	4360	4360
Larghezza (mm)	1748	1748	1748	1748	1748
Altezza (mm)	1423	1423	1423	1423	1408
Max. volume bagagliaio (VDA)	370	370	370	370	370
Capacità serbatoio (l)	51	51	51	53	53
Massa a vuoto (Kg)	1395 (1420)	1450 (1450)	1495 (1495)	1480 (1505)	1530 (1545)
Massa trainabile frenata/non frenata	1200	1200	1200	1200	-
N.cilindri/cilindrata	4/1995	4/1995	4/1995	6/2996	6/2979
Potenza kW (CV) a giri/min	105(143)/4000	130(177)/4000	150(204)/4400	160(218)/6100	225(306)/5800
Coppia massima (Nm a giri/min)	300/1750-2500	350/1750-3000	400/2000-2250	270/2500-4250	400/1200-5000
Velocità max (km/h)	210 (210)	228 (226)	238 (236)	245 (243)	250*
Accelerazione 0-100 km/h s	9,0 (9,1)	7,6 (7,8)	7,0 (7,1)	6,4 (7,0)	5,3 (5,2)
Consumo l /100 km (Norm. CEE II)					
Urbano	5,3 (6,7)	5,9 (6,7)	6,4 (6,9)	11,8 (11,6)	12,1 (11,7)
Extra urbano	4,0 (4,5)	4,0 (4,5)	4,3 (4,7)	5,9 (6,1)	6,4 (6,7)
Misto	4,5 (5,3)	4,7 (5,3)	5,1 (5,5)	8,1 (8,1)	8,5 (8,5)
Emissioni CO2	118 (140)	124 (140)	134 (145)	189 (189)	198 (198)
Omologazione (norme CEE)	EU5	EU 5	EU 5	EU5	EU 5

Tra parentesi sono riportati i valori corrispondenti ai modelli equipaggiati con cambio automatico

BMW Serie 1 Coupé (E82)

Listino valido dal 01/03/2013



Variazioni rispetto al precedente listino:

Eletta	Cod	118d	120d	123d	125i
Airbag laterale per guidatore, passeggero e passeggeri posteriori		●	●	●	●
Airbag anteriore per guidatore e passeggero		●	●	●	●
Airbag laterale per la testa per guidatore e passeggero		●	●	●	●
Autoradio BMW Business con lettore CD, 6 altoparlanti e attacco AUX-In per lettore MP3		●	●	●	●
Brake Energy Regeneration	1CD	●	●	●	●
BMW Mobility System (Kit riparazione pneumatici)		●	-	-	-
Bulloni antifurto per cerchi in lega	2PA	●	●	●	●
Cambio manuale a 6 rapporti		●	●	●	●
Cerchi in lega doppi raggi styling 222, 7Jx16 e pneum. 205/55 R16	2BT	○	●	-	-
Cerchi in lega a V styling 229, 6,5Jx16 e pneum. 195/55 R16	2KH	●	-	-	-
Cerchi in lega a stella styling 256, 7Jx17 e pneum. 205/50 R17	2R2	○	○	●	●
Chrome Line esterna	346	○	○	●	●
Climatizzatore automatico bizona con microfiltro (AUC)	534	●	●	●	●
Computer di bordo		●	●	●	●
DSC (controllo dinamico della stabilità) incluso DTC, ASC + T, CBC, ABS (funzioni ampliate per 125i)		●	●	●	●
Fari fendinebbia		●	●	●	●
Filtro Antiparticolato (solo per motorizzazioni diesel) DPF		●	●	●	-
Freni a disco anteriori autoventilanti		●	●	●	●
Freni a disco posteriori autoventilanti		●	●	●	●
Getti lavavetro riscaldabili		●	●	●	●
Indicatore del punto ottimale per il cambio marcia		●	●	●	●
Indicatori di direzione bianchi		●	●	●	●
Luci freno a due stadi (esclusa terza luce stop)		●	●	●	●
Luci posteriori con tecnologia a LED		●	●	●	●
Modanature interne argento satinato opaco	4CG	●	●	●	●
Pacchetto fumatori	441	●	●	●	●
Particolari esterni in tinta carrozzeria	321	●	●	●	●
Piantone sterzo regolabile manualmente		●	●	●	●
Predisposizione ISOFIX posteriore per ancoraggio seggiolini per bambini		●	●	●	●
Pneumatici Runflat	258	○	○	●	●
Regolazione manuale in altezza dei sedili anteriori		●	●	●	●
Rivestimento sedili in stoffa Elektra (cod: EA--)		●	●	-	-
Rivestimento sedili in stoffa Network (cod: AU--)		○	○	●	●
Servosterzo elettrico (EPS)		●	●	●	●
Schienale posteriore abbattibile 60:40		●	●	●	●
Start/Stop Automatico (solo con cambio manuale)	1CC	●	●	●	-
Tergilunotto		●	●	●	●
Valvetronic		-	-	-	●
Variable Twin Turbo		-	-	●	-
Volante sportivo a tre razze in pelle	255	●	●	●	●

BMW Serie 1 Coupé (E82)
Listino valido dal 01/03/2013



Variazioni rispetto al precedente listino:

Futura					
Equipaggiamenti aggiuntivi a quelli della versione Eletta		Cod	118d	120d	123d
Bracciolo anteriore		473	●	●	●
Cerchi in lega a stella styling 256, 7Jx17 e pneum. 205/50 R17		2R2	●	●	●
Cruise Control		540	●	●	●
Fari allo xeno		522	●	●	●
Impianto lavafari		502	●	●	●
Pacchetto luci		563	●	●	●
Park Distance Control posteriore (PDC)		507	●	●	●
Retrovisore interno autoanabbagliante		431	●	●	●
Sensore pioggia		521	●	●	●
Volante sportivo a tre razze in pelle con comandi multifunzione		255+249	●	●	●

MSport					
Equipaggiamenti aggiuntivi a quelli della versione Eletta		Cod	118d	120d	123d
Aspetto sportivo M		704	●	●	●
Cerchi in lega styling 207 M, pn. ant. 7Jx17 205/50 R17, post. 7,5Jx17 225/45 R17		2MG	●	●	●
Fari allo Xeno		522	●	●	●
Impianto lavafari		502	●	●	●
Interni in Stoffa Sensatec Flashpoint di colore nero		GCSW	●	●	●
Listelli battitacco con logo M			●	●	●
Modanature alluminio Glacier Silber		4MG	●	●	●
Pacchetto aerodinamico M		715	●	●	●
Rivestimento padiglione color antracite		775	●	●	●
Sedili sportivi		481	●	●	●
Shadow line nero lucido		760	●	●	●
Volante in pelle sportivo M		710	●	●	●

Equipaggiamento 135i Msport, M Coupé		Cod	135i
Active steering		216	●
Airbag anteriore laterale per guidatore e passeggero			●
Airbag anteriore per guidatore e passeggero			●
Airbag laterale per la testa per guidatore e passeggero			●
Aspetto sportivo M		704	●
Autoradio BMW Business con lettore CD, 6 altoparlanti e attacco AUX-In per lettore MP3			●
BMW TwinPower Turbo			●
Brake Energy Regeneration		1CD	●
Bulloni antifurto per cerchi in lega		2PA	●
Calandra con listelli cromati			●
Cambio manuale a 6 rapporti			●
Cerchi in lega styling 261 M, pn. ant. 7,5Jx18 215/40 R18, post. 8,5Jx18 245/35 R18		2MR	●
Climatizzatore automatico bizona con microfiltro (AUC)		534	●

Equipaggiamento 135i Msport, M Coupé		Cod	135i
Computer di bordo		550	●
DSC+ (controllo dinamico della stabilità) con funzioni ampie			●

BMW Serie 1 Coupé (E82)
Listino valido dal 01/03/2013




Variazioni rispetto al precedente listino:

Fari allo Xeno	522	●
Freni a disco anteriori e posteriori autoventilanti		●
Getti lavavetro riscaldabili		●
High Precision Injection		●
Impianto lavafari	502	●
Indicatore del punto ottimale per il cambio marcia		●
Indicatori di direzione bianchi (con logo M per M Coupé)		●
Interni in Stoffa Sensatec Flashpoint di colore nero	GCSW	●
Listelli battitacco con logo M		●
Luci freno a due stadi (esclusa terza luce stop)		●
Luci posteriori con tecnologia a LED		●
Modanature alluminio Glacier Silber	4MG	●
Pacchetto aerodinamico M	715	●
Piantone sterzo regolabile manualmente		●
Predisposizione ISOFIX posteriore per ancoraggio seggiolini per bambini		●
Pneumatici Runflat con spia foratura (RPA)		●
Regolazione manuale in altezza dei sedili anteriori		●
Rivestimento padiglione color antracite	775	●
Sedili sportivi	481	●
Schienale posteriore abbattibile 60:40		●
Shadow line nero lucido	760	●
Tergilunotto		●
Terminale di scarico doppio, nero cromato, a sinistra		●
Valvetronic		●
Volante in pelle sportivo M	710	●

BMW Serie 1 Coupé (E82)

Listino valido dal 01/03/2013



Variazioni rispetto al precedente listino:

Pacchetto Navigazione e Bluetooth Business	7KA	2.220,00 €
--	-----	------------

Sistema di navigazione satellitare BMW Business	606	n	●
Interfaccia Bluetooth con funzioni estese	644	n	●
Interfaccia Bluetooth con funzioni estese per i servizi Telematici*	633	n	210,00 €
Interfaccia audio USB	6FL	n	●
Voice Control	620	n	●

Note: invariate rispetto a quelle dei singoli optional contenuti; non disponibile per M Coupé
* non incluso nel pacchetto. Alternativo, a pagamento, al cod. 644

Pacchetto Navigazione e Bluetooth Professional	7KB	3.030,00 €
--	-----	------------

Sistema di navigazione satellitare BMW Professional	609	n	●
Interfaccia Bluetooth con funzioni estese	644	n	●
Interfaccia Bluetooth con funzioni estese per i servizi Telematici*	633	n	210,00 €
Interfaccia audio USB	6FL	n	●
Voice Control	620	n	●

Note: invariate rispetto a quelle dei singoli optional contenuti
* non incluso nel pacchetto. Alternativo, a pagamento, al cod. 644

Pacchetto Navigazione Professional	7KC	2.530,00 €
------------------------------------	-----	------------

Sistema di navigazione satellitare BMW Professional	609	n	●
Interfaccia audio USB	6FL	n	●
Voice Control	620	n	●

Note: invariate rispetto a quelle dei singoli optional contenuti

Pacchetto Navigazione Business	7KD	1.720,00 €
--------------------------------	-----	------------

Sistema di navigazione satellitare BMW Business	606	n	●
Interfaccia audio USB	6FL	n	●
Voice Control	620	n	●

Note: invariate rispetto a quelle dei singoli optional contenuti; non disponibile per M Coupé

Pacchetto Bluetooth Professional	7H8	560,00 €
----------------------------------	-----	----------

Interfaccia Bluetooth con funzioni estese	644	n	●
Interfaccia audio USB	6FL	n	●

Note: solo con 663


Pacchetto Bluetooth Professional	7H9	310,00 €
----------------------------------	-----	----------

Interfaccia Bluetooth (solo per trasmissione vocale)	6NN	n	●
Interfaccia audio USB	6FL	n	●

Note: solo con 663

BMW Serie 1 Coupé (E82)

Listino valido dal 01/03/2013




Optional:




Descrizione	Codice	Note	120d / 118d			123d			125i			135i
			ELETTA	MSPORT	FUTURA	ELETTA	MSPORT	FUTURA	ELETTA	MSPORT	FUTURA	MSPORT
			Z32	Z20+337	Z34+7RS	Z32	Z20+337	Z34+7RS	Z32	Z20+337	Z34+7RS	337
Pacchetto non-fumatori	Z05	n	0,00	0,00	0,00	0,00	0,00	0,00	0,00	0,00	0,00	0,00
BMW Tracking - ConnectedDrive (hardware da postmontare - vedere note)	Z16	n	1110,00	1110,00	1110,00	1110,00	1110,00	1110,00	1110,00	1110,00	1110,00	1110,00
Funzione Start/Stop automatico (solo con cambio manuale)	1CC		•	•	•	•	•	•	-	-	-	-
Brake Energy Regeneration	1CD		•	•	•	•	•	•	•	•	•	•
Filtro Antiparticolato (DPF) solo per motorizzazioni diesel	200		•	•	•	•	•	•	-	-	-	-
Cambio automatico sequenziale (Steptronic)	205	n	2120,00	2120,00	2120,00	2120,00	2120,00	2120,00	2120,00	2120,00	2120,00	-
Servotronic	216		270,00	270,00	270,00	270,00	270,00	270,00	270,00	270,00	270,00	-
Active Steering (Sterzo Attivo)	217	n	-	-	-	-	-	-	1370,00	1370,00	1370,00	1370,00
Gancio traino	235	n	830,00	830,00	830,00	830,00	830,00	830,00	830,00	830,00	830,00	-
Volante con corona riscaldabile	248	n	210,00	-	210,00	210,00	-	210,00	210,00	-	210,00	-
Volante con comandi multifunzione	249	n	170,00	170,00	•	170,00	170,00	•	170,00	170,00	•	170,00
Pneumatici runflat per cerchi in lega da 16"	258		280,00	-	•	•	-	•	•	-	•	-
Cerchi in lega Streamline styling 370, con pneum. Runflat ant. 7Jx17 pn. 205/50 R17; post. 7,5Jx17 pn. 225/45 R17	2AP	n	770,00	-	170,00	170,00	-	170,00	170,00	-	170,00	-
Cerchi in lega doppi raggi styling 222, 7Jx16 e pneum. 205/55 R16 (solo per 118d)	2BT		110,00	-	-	-	-	-	-	-	-	-
Cerchi in lega a stella styling 371, con pneum. Runflat 7Jx17 e pneum. 205/50 R17	2DM	n	520,00	-	0,00	•	-	0,00	0,00	-	0,00	-
Cerchi in lega a V styling 372, con pneum. Runflat ant. 7,5Jx18 215/40 R18, post. 8,5Jx18 245/35 R18	2FA	n	1290,00	-	770,00	770,00	-	770,00	770,00	-	770,00	-
Cerchi in lega raggi a V styling 360, 7J x 16 pn. 205/55 R16	2K9		0,00	-	-	-	-	-	-	-	-	-
Cerchi in lega a V styling 217 con pneum Runflat ant. 7J 1/2x18 215/40 R18, post. 8J 1/2 x18 245/35 R18 (solo con 7MC Edition Exclusive)	2KF	n	1650,00	-	-	1340,00	-	-	1340,00	-	-	-
Cerchi in lega styling 207 M, con pneum. Runflat ant. 7Jx17 205/50 R17, post. 7,5Jx17 225/45 R17 (solo con 337)	2MG	n	-	•	-	-	•	-	-	•	-	-
Cerchi in lega styling 261 M, con pneum. Runflat ant. 7,5Jx18 215/40 R18, post. 8,5Jx18 245/35 R18 (solo con 337)	2MR	n	-	640,00	-	-	640,00	-	-	640,00	-	•

BMW Serie 1 Coupé (E82)

Listino valido dal 01/03/2013



Optional:

Descrizione	Codice	Note	120d / 118d			123d			125i			135i
			ELETTA	MSPORT	FUTURA	ELETTA	MSPORT	FUTURA	ELETTA	MSPORT	FUTURA	MSPORT
			Z32	Z20+337	Z34+7RS	Z32	Z20+337	Z34+7RS	Z32	Z20+337	Z34+7RS	337
 Cerchi in lega a stella styling 256, con pneum. Runflat 7Jx17 e pneum. 205/50 R17	2R2	n	520,00	-	•	0,00	-	•	•	-	•	-
 Cerchi in lega styling 262, con pneum. Runflat ant. 7Jx17 205/50 R17, post. 7,5Jx17 225/45 R17	2SL	n	680,00	-	170,00	170,00	-	170,00	170,00	-	170,00	-
 Cerchi in legaRunflat da 18" styling 496, ant. 7 1/2 J pneum. 215/40, post. 8 1/2 J pneum. 245/35 R18 (solo con 7L1)	2T9		0,00	-	-	0,00	-	-	0,00	-	-	0,00
Cambio automatico sportivo a doppia frizione e 7 rapporti	2TC	n	-	-	-	-	-	-	-	-	-	2320,00
Comandi al volante "paddle" per cambio Steptronic (non disponibili per 118d)	2XA	n	420,00	420,00	420,00	130,00	130,00	130,00	130,00	130,00	130,00	-
Antifurto con allarme acustico	302		500,00	500,00	500,00	500,00	500,00	500,00	500,00	500,00	500,00	500,00
Pacchetto retrovisori esterni	313	n	260,00	260,00	260,00	260,00	260,00	260,00	260,00	260,00	260,00	260,00
Eliminazione scritta modello	320		0,00	0,00	0,00	0,00	0,00	0,00	0,00	0,00	0,00	0,00
Comfort Access System	322	n	660,00	660,00	660,00	660,00	660,00	660,00	660,00	660,00	660,00	660,00
Pacchetto sportivo M	337	n	-	•	-	-	•	-	-	•	-	•
Chrome Line esterna	346		200,00	0,00	200,00	•	0,00	•	•	0,00	•	0,00
Parabrezza con fascia antiriflesso grigia	3AP		100,00	100,00	100,00	100,00	100,00	100,00	100,00	100,00	100,00	100,00
Tettuccio scorrevole/inclinabile ad azionamento elettrico in vetro	403		1110,00	1110,00	1110,00	1110,00	1110,00	1110,00	1110,00	1110,00	1110,00	1110,00
Vetri atermici posteriori laterali (oscurati)	420	n	400,00	400,00	400,00	400,00	400,00	400,00	400,00	400,00	400,00	400,00
Tappetini in velluto	423		110,00	110,00	110,00	110,00	110,00	110,00	110,00	110,00	110,00	110,00
Retrovisore interno e retrovisori esterni autoanabbaglianti	430	n	500,00	500,00	320,00	500,00	500,00	320,00	500,00	500,00	320,00	500,00
Retrovisore interno autoanabbagliante	431		190,00	190,00	•	190,00	190,00	•	190,00	190,00	•	190,00
Portabevande	442	n	60,00	60,00	60,00	60,00	60,00	60,00	60,00	60,00	60,00	60,00
Regolazione elettrica dei sedili anteriori con memoria lato guida	459	n	1320,00	1320,00	1320,00	1320,00	1320,00	1320,00	1320,00	1320,00	1320,00	1320,00
Sacca portasci	468		210,00	210,00	210,00	210,00	210,00	210,00	210,00	210,00	210,00	210,00
Predisposizione ISOFIX per sedile anteriore	470	n	110,00	110,00	110,00	110,00	110,00	110,00	110,00	110,00	110,00	110,00
Bracciolo anteriore	473		190,00	190,00	•	190,00	190,00	•	190,00	190,00	•	190,00
Sedili anteriori sportivi	481	n	610,00	•	610,00	610,00	•	610,00	610,00	•	610,00	•
Supporto lombare per sedili anteriori a regolazione elettrica	488		300,00	300,00	300,00	300,00	300,00	300,00	300,00	300,00	300,00	300,00
Allestimento porta-oggetti	493	n	160,00	160,00	160,00	160,00	160,00	160,00	160,00	160,00	160,00	160,00
Riscaldamento dei sedili anteriori	494		370,00	370,00	370,00	370,00	370,00	370,00	370,00	370,00	370,00	370,00
Modanature interne Schwarz lucido	4AT		0,00	-	0,00	0,00	-	0,00	0,00	-	0,00	-
Modanature interne in alluminio a levigatura marcata	4B3		270,00	0,00	270,00	270,00	0,00	270,00	270,00	0,00	270,00	0,00
Modanature interne in alluminio a levigatura marcata (con 7MC Edition Exclusive)	4B3		0,00	-	-	0,00	-	-	0,00	-	-	-
Modanature interne in legno pregiato Fineline antracite	4CE	n	370,00	110,00	370,00	370,00	110,00	370,00	370,00	110,00	370,00	110,00
Modanature interne in legno pregiato Fineline antracite (con 7MC Edition Exclusive)	4CE	n	110,00	-	-	110,00	-	-	110,00	-	-	-
Modanature interne argento satinato opaco	4CG		•	-	•	•	-	•	•	-	•	-
Modanature interne in Alpinweiss	4DH		110,00	0,00	110,00	110,00	0,00	110,00	110,00	0,00	110,00	0,00
Legno pregiato Fineline Stream	4BP		360,00	110,00	360,00	360,00	110,00	360,00	360,00	110,00	360,00	110,00
Modanature interne in alluminio Glacier Silver	4MG		-	•	-	-	•	-	-	•	-	•
Impianto lavafari ad alta pressione	502	n	310,00	•	•	310,00	•	•	310,00	•	•	•
Park Distance Control (PDC) posteriore	507	n	460,00	460,00	•	460,00	460,00	•	460,00	460,00	•	460,00
Park Distance Control (PDC) anteriore e posteriore	508	n	780,00	780,00	330,00	780,00	780,00	330,00	780,00	780,00	330,00	780,00
Fari fendinebbia	520		•	•	•	•	•	•	•	•	•	-
Sensore pioggia	521	n	140,00	140,00	•	140,00	140,00	•	140,00	140,00	•	140,00
Fari allo xeno con lavafari	522	n	890,00	•	•	890,00	•	•	890,00	•	•	•
Adaptive Light Control (ALC)	524	n	430,00	430,00	430,00	430,00	430,00	430,00	430,00	430,00	430,00	430,00
Cruise Control	540		340,00	340,00	•	340,00	340,00	•	340,00	340,00	•	340,00

BMW Serie 1 Coupé (E82)

Listino valido dal 01/03/2013



Optional:

Descrizione	Codice	Note	120d / 118d			123d			125i			135i
			ELETTA	MSPORT	FUTURA	ELETTA	MSPORT	FUTURA	ELETTA	MSPORT	FUTURA	MSPORT
			Z32	Z20+337	Z34+7RS	Z32	Z20+337	Z34+7RS	Z32	Z20+337	Z34+7RS	337
Pacchetto luci	563	n	240,00	240,00	●	240,00	240,00	●	240,00	240,00	●	240,00
High beam Assistant	5AC	n	170,00	170,00	170,00	170,00	170,00	170,00	170,00	170,00	170,00	170,00
Poggiatesta posteriori abbattibili	5DC		70,00	70,00	70,00	70,00	70,00	70,00	70,00	70,00	70,00	70,00
Sistema di Navigazione Business - ordinbile sono con i pacchetti nav-bluetooth-usb	606	n	1920,00	1920,00	1920,00	1920,00	1920,00	1920,00	1920,00	1920,00	1920,00	1920,00
Sistema di Navigazione Professional (CIC) - ordinbile sono con i pacchetti nav-bluetooth-usb	609	n	2630,00	2630,00	2630,00	2630,00	2630,00	2630,00	2630,00	2630,00	2630,00	2630,00
BMW Assist - ConnectedDrive	612	n	0,00	0,00	0,00	0,00	0,00	0,00	0,00	0,00	0,00	0,00
BMW Online - ConnectedDrive	616	n	0,00	0,00	0,00	0,00	0,00	0,00	0,00	0,00	0,00	0,00
Voice Control - ordinbile sono con i pacchetti nav-bluetooth-usb	620	n	430,00	430,00	430,00	430,00	430,00	430,00	430,00	430,00	430,00	430,00
Voice Control (con 633 o 644)	620	n	310,00	310,00	310,00	310,00	310,00	310,00	310,00	310,00	310,00	310,00
Interfaccia Bluetooth per servizi telematici - ordinbile sono con i pacchetti nav-bluetooth-usb	633	n	760,00	760,00	760,00	760,00	760,00	760,00	760,00	760,00	760,00	760,00
Interfaccia Bluetooth per telefoni cellulari - ordinbile sono con i pacchetti nav-bluetooth-usb	644	n	660,00	660,00	660,00	660,00	660,00	660,00	660,00	660,00	660,00	660,00
Radio DAB - Digital Audio Broadcasting	654	n	460,00	460,00	460,00	460,00	460,00	460,00	460,00	460,00	460,00	460,00
Autoradio BMW Professional	663	n	310,00	310,00	310,00	310,00	310,00	310,00	310,00	310,00	310,00	310,00
Sistema di altoparlanti multi-amplificati HiFi	676	n	560,00	560,00	560,00	560,00	560,00	560,00	560,00	560,00	560,00	560,00
Sistema HiFi harman/kardon	688	n	1060,00	1060,00	1060,00	1060,00	1060,00	1060,00	1060,00	1060,00	1060,00	1060,00
BMW Live	6AL	n	110,00	110,00	110,00	110,00	110,00	110,00	110,00	110,00	110,00	110,00
Ingresso audio USB (per collegamento iPod) - ordinbile sono con i pacchetti nav-bluetooth-usb	6FL	n	310,00	310,00	310,00	310,00	310,00	310,00	310,00	310,00	310,00	310,00
Adattatore smartphone per connessione telefono e lettore musicale, compatibile anche con iPhone	6NF	n	110,00	110,00	110,00	110,00	110,00	110,00	110,00	110,00	110,00	110,00
Interfaccia Bluetooth (solo per la trasmissione vocale) - ordinbile sono con i pacchetti nav-bluetooth-usb	6NN	n	260,00	260,00	260,00	260,00	260,00	260,00	260,00	260,00	260,00	260,00
BMW Apps	6NR	n	160,00	160,00	160,00	160,00	160,00	160,00	160,00	160,00	160,00	160,00
Assetto sportivo M	704	n	360,00	●	360,00	360,00	●	360,00	●	360,00	●	●
Volante in pelle M	710	n	120,00	●	120,00	120,00	●	120,00	120,00	●	120,00	●
Shadow line nero lucido	760		310,00	●	310,00	130,00	●	130,00	130,00	●	130,00	●
Shadow line nero lucido (con 7MC Edition Exclusive)	760		0,00	-	-	0,00	-	-	0,00	-	-	-
Padiglione del tetto in antracite	775		260,00	●	260,00	260,00	●	260,00	260,00	●	260,00	●
Volante sportivo M con paddle al volante (non disponibile su 118d)	7XA	n	530,00	140,00	530,00	250,00	140,00	250,00	250,00	140,00	250,00	0,00
Edition Exclusive	7MC	n	2150,00	-	-	1630,00	-	-	1630,00	-	-	-
Limited Edition Lifestyle	7L1	n	4000,00	-	-	3000,00	-	-	3000,00	-	-	-
Limited Edition Lifestyle con incluso Pacchetto Msport	7L2	n	-	4000,00	-	-	3000,00	-	-	3000,00	-	-
Programma di Manutenzione BMW Service Inclusive 5anni/100.000km "Senza Pensieri"	7FH	n	415,00	415,00	415,00	415,00	415,00	415,00	470,00	470,00	470,00	470,00
Vernice metallizzata	****		660,00	660,00	660,00	660,00	660,00	660,00	660,00	660,00	660,00	660,00
Allestimento stoffa Network (cod. AU--)	Varie		160,00	-	160,00	●	-	●	●	-	●	-
Allestimento stoffa Elektra (cod. EA--)	Varie	n	●	-	●	-	-	-	-	-	-	-
Stoffa/Pelle sensatec in combinazione "Pearlpoint" (cod. FH--)	Varie	n	560,00	-	560,00	410,00	-	410,00	410,00	-	410,00	-
Stoffa/Sensatec Flashpoint (cod. GC--) (solo con 337)	Varie		-	●	-	-	●	-	-	●	-	●
Pelle "Boston" (cod: LW--)	Varie	n	1630,00	1480,00	1630,00	1480,00	1480,00	1480,00	1480,00	1480,00	1480,00	1480,00
Pelle "Boston" (cod: LW--)(con 7MC Edition Exclusive)	Varie	n	0,00	-	-	0,00	-	-	0,00	-	-	-

● = di serie - = non disponibile
Note: "n" indica la presenza di una precisazione dell'opt. nella pagina Note

BMW Serie 1 Coupé (E82)

Listino valido dal 01/03/2013



Variazioni rispetto al precedente listino:

Z05	Vaschette portaoggetti al posto dei posacenere e dell'accendisigari (posacenere/accendisigari comunque post-montabili).
Z16	Si tratta del "BMW Tracking". Il cliente ordinando questo optional fa richiesta del BMW Tracking. E' necessario che il cliente firmi il modulo, opportunamente compilato, relativo al contratto "ConnectedDrive" che si trova nella extranet. E' necessario postmontare l'hardware per il sistema di Tracking . Il prezzo del Z16 (1.100,00 Euro IVA inclusa) include il servizio. Si tratta, per il Tracking di un postmontaggio. Il prezzo non include il montaggio.
205	Si tratta di un cambio a 6 marce.
217	Include il Servotronic. In combinazione con l'Active Steering non è disponibile il servosterzo elettrico (EPS).
235	Solo con Pneumatici Runflat cod. 258. Portata della vettura 1200kg. Per alcuni rimorchi potrebbe richiedere l'adozione di un adattatore.
248	Solo in abbinamento a 249, 255 o 2XA. Non con 710 o 7XA.
249	Solo con 255 o 710.
2AP	Solo con 258 Pneumatici Runflat, a costo 0. Non può montare catene da neve.
2DM	Solo con 258 Pneumatici Runflat, a costo 0.
2FA	Solo con 258 Pneumatici Runflat, a costo 0. Non può montare catene da neve.
2KF	Solo con 258 Pneumatici Runflat, a costo 0. Solo con 7MC Edition Exclusive. Non catenabili
2MG	Solo con 258 Pneumatici Runflat, a costo 0. Non può montare catene da neve.
2MR	Solo con 258 Pneumatici Runflat, a costo 0. Non può montare catene da neve.
2N6	Non può montare catene da neve.
2R2	Solo con 258 Pneumatici Runflat, a costo 0.
2SL	Solo con 258 Pneumatici Runflat, a costo 0. Non può montare catene da neve.
2SM	Solo con 258 Pneumatici Runflat, a costo 0. Non può montare catene da neve.
2TC	Cambio automatico sportivo a doppia frizione e 7 rapporti, per cambiata fluide senza interruzione di trazione. E' possibile selezionare manualmente le marce attraverso paddles al volante, Launch Control. Disponibile solo per 135i in abbinamento al 7XA.
2XA	Solo in abbinamento al cambio automatico Steptronic. Include i cod. 249 e 255. In combinazione con il volante sportivo M (cod. 710) e con la versione M Sport è necessario digitare il cod. 7XA. Solo con 205.
313	Solo con 431. Incluso nel 430. Specchietti esterni ripiegabili e riscaldabili, funz.Memory e dispositivo autom. "bordo marciapiede".
322	Consente l'apertura e l'accensione del veicolo senza l'estrazione della chiave. Per M Coupé solo con 563.
337	Comprende la versione M Sport. Comprende: - GCSW "Flashpoint" (interni in stoffa/sensatec colore nero), - 704 sospensioni sportive M, - 715 pacchetto aerodinamico M, - 2MG cerchi in lega styling 207M pn. Ant. 7,7x17 205/50 R17, post. 7,5x17 225/45 R17 (per 120d e 123d), - 2MR cerchi in lega 261M, ant. 7,5x18 215/40 R18, post. 8,5x18 245/35 R18 (per 135i), - 760 Shadow line nero lucido, - 4MG modanature in alluminio Glacier Silber, - 775 rivestimento padiglione antracite, - 481 sedili sportivi, - 710 volante in pelle M. Vernici disponibili: 300, 354, 381, 416, A52, A82. Il Pacchetto sportivo non è disponibile in combinazione con versione Eletta e Futura. Per eliminare le sospensioni sportive M (704) inserire il codice 225.
420	I vetri laterali e il lunotto posteriore sono oscurati.
430	Include 431. Non con 313.
442	Offre un porta-bicchieri, removibile, da agganciare alla consolle centrale.
459	Regolazione elettrica di entrambi i sedili anteriori siano essi standard o sportivi. Comprende specchietto esterno lato guidatore con funzione di memoria e dispositivo parcheggio. 2 posizioni memorizzabili per sedile guidatore. Regolazione manuale dell'altezza del poggiatesta. Per M Coupé solo con 430.
470	L'Airbag frontale lato passeggero anteriore può essere disattivato tramite chiave.
481	Incluso nella versione M Sport. Non disponibile in combinazione con interni in Stoffa Elektra (EA--) e non Stoffa Network (AU--)
493	Include i seguenti optional: reti porta oggetti dietro i sedili anteriori, una presa da 12 volt nel bagagliaio; 2 reti porta-oggetti e 2 occhielli per ancoraggio nel pianale del bagagliaio. 2 portabicchieri nella consolle centrale, in presenza del 606/609 solo 1 porta-bicchieri. Vano porta-oggetti illuminato nella parte superiore della consolle (non in combinazione con i sistemi di navigazione 606, 609).
5AC	Solo con 430 o 431+521+522.
502	Incluso in 522.
507	Si tratta della funzione posteriore del Park Distance Control. La funzione viene disattivata in abbinamento al codice 235, con gancio di traino in funzione. In abbinamento al codice 606 o 609 è inclusa la visualizzazione grafica. Non con 508.
508	Funzione posteriore e anteriore del Park Distance Control. La funzione viene disattivata in abbinamento al codice 235, con gancio di traino in funzione. In abbinamento al codice 606 o 609 è inclusa la visualizzazione grafica. Non con 507.
521	Comprende il dispositivo automatico accensione fari.
522	Include 502.
524	Solo con 521 e 522.
563	Include le luci vano piedi anteriore, luci di lettura anteriori e posteriori con interruttore, specchietti nelle alette parasole illuminati e luci esterne in corrispondenza delle maniglie delle portiere.
606	Visualizzazione informazioni su monitor fisso, non più a scomparsa. Include la radio Professional con lettore CD e funzione Mp3, nuovo Controller dell'Drive con tasti di scelta rapida, 8 tasti memoria programmabili con le funzioni preferite. Display a colori da 6,5" con mappa cartografica. Un solo slot per CD. Include il codice 6UH (vedi nota). Questo codice è a costo zero e compare se è presente un navigatore (606 o 609). Di fatto permette di avere sul display del proprio navigatore le informazioni del traffico "TMC+" (Traffic Message Channel Plus) di elevata qualità. Solo con 249 e 473, non con 442 o 609. La cartografia è su memoria flash e non è necessario ordinare il DVD cartografico.
609	Navigatore Professional con nuova grafica e nuove funzionalità. Visualizzazione informazioni su monitor fisso, non più a scomparsa. Include la radio Professional e lo slot DVD/DVD in plancia per la riproduzione di tracce musicali (anche Mp3). Include inoltre Monitor LCD da 8,8" ad alta risoluzione (1280x480 pixel), nuovo sistema Drive con tasti di scelta rapida, 8 tasti programmabili per le funzioni preferite e Hard-Disk per la memorizzazione di mappe cartografiche e file musicali (memoria di ca. 80 GB di cui 12 GB per file musicali). E' inoltre compresa una presa USB, presente nel cassetto portaoggetti, che permette di trasferire, ma non riprodurre, file musicali da una chiavetta USB all'hard-disk della vettura e viceversa. Non occorre più ordinare DVD cartografico con procedura ricambi. Tra le nuove funzionalità: visione 3D di alcune città e visione orografica (rilievi montuosi e valli) in 3D. All'inserimento del cod. 609 viene automaticamente inserito il cod. 6UH.
	Questo codice è a costo zero e compare se è presente un navigatore (606 o 609). Di fatto permette di avere sul display del proprio navigatore le informazioni del traffico "TMC+" (Traffic Message Channel Plus) più aggiornate e di elevata qualità. Non con 663 e con 606. Solo con 249 + 473. Se sono attivi i servizi telematici è anche possibile avere RTTI - Real Time Traffic Information, con le informazioni di traffico urbane ed extraurbane.
612	Solo con 633 e 663/606/609.
615	Funzionalità estese di BMW ConnectedDrive. Si tratta di un optional a costo zero che compare in automatico se il cliente ha il 633 insieme al navigatore 609. Questo optional permette di avere ulteriori funzionalità legate ai servizi telematici di BMW Assist e BMW Online, come ad esempio la gestione in remoto dell'apertura e della chiusura delle portiere tramite centrale operativa BMW o la possibilità di scaricare dei percorsi predefiniti presenti nel portale BMW ConnectedDrive.
616	Solo con 633 e 606/609.
620	Solo con 609/606 e quindi solo con 249. Non con 663. Solo con 633/644.

BMW Serie 1 Coupé (E82)

Listino valido dal 01/03/2013




Variazioni rispetto al precedente listino:

633	Permette l'utilizzo dei servizi telematici. Solo con 249 e 473 + 609/663/606. In combinazione con 609 richiede il cod. 620 (voice Control) Non comprende l'antenna a pinna sul tetto. Non con ZIP. Per verificare la compatibilità dei diversi cellulari con questa interfaccia Bluetooth vi invitiamo a consultare il sito www.bmw.com/bluetooth . L'interfaccia Bluetooth è richiesta in abbinamento al 620. In combinazione con 663/606/609 viene inserito a costo 0 il codice 6VC: funzione Combox. Da inserire necessariamente se presente opt.620.
644	Comprende: cablaggio, alloggiamento nel bracciolo anteriore (cod. 473, da ordinare), microfono viva voce nel rivestimento del soffitto, diffusione della voce attraverso le casse audio ed antenna sul tetto. Il telefono con tecnologia Bluetooth e il sistema di alloggiamento (snap-in) NON sono compresi nel prezzo e devono essere ordinati come accessori. Solo con 473 più uno dei seguenti optional 663, 609 o 606. In combinazione con 609 richiede il cod. 620 (voice Control). In combinazione con 663/606/609 viene inserito a costo 0 il codice 6VC: funzione Combox.
654	Per i dettagli la invitiamo a leggere la circolare n del 25 del 22.03.2007.
663	Incluso nel 606 e 609. Permette la funzione di lettura dei File in formato MP3.
672	Include il 694. Solo con la Radio BMW Professional (663) o uno dei sistemi di navigazione (606 o 609). Non con 662.
676	Sistema composto da un totale di 8 altoparlanti: 2 woofer (sotto i sedili anteriori); 4 midrange (2 nelle portiere e due nella cappelliera) e 2 tweeter nelle portiere per una potenza di 180W. Incluso in 7A3.
688	Capace della riproduzione Surround Mode, amplificazione digitale e output totale di 300 W. Solo con la Radio BMW Professional (663) o uno dei sistemi di navigazione (606 o 609). Sistema composto da un totale di 10 altoparlanti: 2 bass speakers; 4 midrange e 4 tweeter.
694	Solo con uno dei seguenti optional: 606,609,663. Non con 672.
6A L	solo con 644+606/609 quindi solo con 7KA o 7KB
6F L	Solo con uno dei seguenti optional: 606,609,663. In combinazione con i sistemi di Navigazione satellitare, controllo del dispositivo collegato all'ingresso USB tramite iDrive e comandi multifunzione sul volante. Per collegare gli Apple iPod compatibili è necessario ordinare a parte il cavo a Y disponibile nella gamma accessori. In combinazione con 663/606/609 viene inserito a costo 0 il codice 6VC: funzione Combox.
6N F	Questo snap in permette di collegare uno Smartphone ed utilizzare contemporaneamente sia il telefono che la funzione lettore file musicali Mp3, permettendone la gestione attraverso il comando dell'iDrive. Solo con 6F L + (633 o 644).
6N N	Solo con 663, non con 606/609. Permette la funzione bluetooth solo per la voce e non comprende la possibilità di utilizzare l'antenna della vettura o di scambiare dati con la vettura (gestione agenda del cellulare, gestione delle note, etc.). Solo con 663. Per maggiori dettagli vedere anche il sito www.bmw.it/bluetooth . Non permette l'utilizzo dei servizi telematici BMW Assist, BMW Online o BMW TeleServices.
6N R	Solo con 609+633/644+6N F. Abilita l'integrazione delle applicazioni per iPhone/iPod Touch nel veicolo; comprende la fruizione di servizi web come Facebook, Twitter, stazioni web radio e la comunicazione tra veicolo e iPhone/iPod Touch.
6U H	Traffic Info. Questo codice è a costo zero e compare se è presente un navigatore (606 o 609). Di fatto permette di avere sul display del proprio navigatore le informazioni del traffico "TMC+" (Traffic Message Channel Plus), di elevata qualità.
704	Per eliminare le sospensioni sportive M (704) inserire il codice 225.
710	solo con 249
7X A	Solo con 205. Non con 255/2XA/710. Con 337 il cod. 7XA "aggiunge" le levette al volante sportivo M già presente. Negli altri casi è sufficiente inserire tale codice per avere il volante sportivo M con levette per cambio Steptronic i e comandi multifunzione. Per la 135i il codice 7XA è a costo 0 con il cambio automatico 2TC.
7M C	Include: 249 volante multifunzione 423 tappetini in velluto con bordo grigio in combinazione con LWNH e LWNM, nero invece in combinazione con LWB8 255 volante sportivo in pelle (in alternativa 2XA, 710, 7XA) 346 crome line esterna (in alternativa 760) 4B3 Modanature interne in alluminio a levigatura marcata (in alternativa 4CE o 4AT) 775 rivestimento del padiglione antracite 2BT cerchi in lega 16" (per 118d, 120i/d) in alternativa: 2K9, 2AP, 2R2, 2DM, 2SL, 2FA, 2SM, 2KF 2R2 (per 123d e 125i) in alternative: 2AP, 2DM, 2SL, 2FA, 2SM, 2KF interni in pelle Boston: LWB8/LWNH/LWNM vernici disponibili: 300,354,475,A52,A72,B39
7L 1	Include: - vernice metallizzata (475 o A52 o A96) - interni in pelle Boston Tobacco con impunture bianche LWNV - 255 volante in pelle (in alternativa 710, 2XA, 7XA) - 2T9 cerchi in lega da 18" styling 496, ant. 7 1/2 J pneum. 215/40, post. 8 1/2 J pneum. 245/35 R18 - 346 Chrome line (in alternativa 760) - 423 tappetini in velluto - 4DP Legno pregiato Fineline Stream (in alternativa 4B3) Battitacco con scritta Limited Edition, doppio rene cromato frontale e bianco laterale
7L 2	Include tutti i contenuti della Limited Edition Lifestyle e del Pacchetto M Sport, rispetto al contenuto del 7L1, mantiene quindi i cerchi in lega 2MR, oltre al contenuto aggiuntivo del 337 (704, 710, 715, 481). Per ordinare il 7L2 in combinazione con la versione MSport, inserire Z20 + 7L2 e NON INSERIRE il 337.
7F H	Il Programma di manutenzione Service Inclusive offre i seguenti interventi che si rendessero necessari entro il periodo o la percorrenza prevista dal pacchetto: - sostituzione olio motore (sono esclusi i rabbocchi) - sostituzione filtro olio motore - sostituzione filtro aria - sostituzione filtro carburante - sostituzione microfiltro clima - sostituzione candele d'accensione (solo per le versioni benzina) - sostituzione liquido impianto frenante - controlli periodici previsti dal libretto uso e manutenzione. È da ritenersi escluso ogni altro intervento.
LW--	Pelle Boston. Solo con cod. 255 o cod 710. La pelle Boston riveste ora SOLO le superfici di appoggio dei sedili (sedute e schienali) e la parte anteriore dei poggiatesta. Diventano in Sensatec le parti laterali dei sedili, le parti laterali dei poggiatesta e il poggiatesta centrale, nonché i rivestimenti sulle portiere. Anche la cuffia cambio e quella del freno a mano sono in Sensatec.
EA--	Non disponibile in combinazione con Sedili anteriori sportivi (481).
FH--	Solo in combinazione con Sedili anteriori sportivi (481).

BMW Serie 1 Coupé (E82)

Listino valido dal 01/03/2013



Combinazione Vernici, Interni, Modanature:

Interni	Cod	Stoffa Elektra	Stoffa Netwo	Stoffa/Pelle Pearlpoint ²	Pelle Boston							Stoffa/Pelle Sensatec Flashpoint ³
Codice		EAAT	AUAT	FHAT	LWNH*	LWA5	LWB4	LWCX	LWD1	LWNM*	LWSW	GCSW
Colore tappezzeria		Anthracite	Anthracite	Anthracite/Black	Pearl grey	Beige	Savanna Beige	Oyster	Koralrot	Black	Black	Black
Colore interni		Black	Black	Black	Black	Beige	Black	Black	Black	Black	Black	Black
Sedili di serie	-	✓	✓	-	✓	✓	✓	✓	✓	✓	✓	-
Sedili sportivi (Serie su 135i)	481	-	✓	✓	✓	✓	✓	✓	✓	✓	✓	✓
Vernice pastello (serie)												
Alpinweiss	300	•	•	•	•	•	•	•	•	•	•	•
Schwarz	668	•	•	•	•	•	•	•	•	•	•	-
Vernice metallizzata												
Titansilber	354	•	•	•	•	•	•	•	•	•	•	•
Le Mans Blau ³	381	-	-		•	•	•	•	•	•	•	•
Saphirschwarz	475	•	•	•	•	•	•	•	•	•	•	•
Carbon schwarz ³	416	•	•	•		•	•	•				-
Spacegrau	A52	•	•	•	•	•	•	•	•	•	•	•
Kaschmirsilber	A72	•	•	•	•	•	•	•	•	•	•	-
Deepseablu	A76	•	•	•	•	•	•	•	•	•	•	-
Vermilionrot	A82	•	•	•	•	•	•	•	•	•	•	•
Mineral grey	B39	•	•	•	•	•	•	•		•	•	-
Modanature interne												
Legno pregiato Fineline antracite	4CE	•	•	•		•	•	•	•		•	-
Schwarz lucido	4AT	•	•	•	•	•	•	•	•	•	•	-
Alluminio a levigatura marcata	4B3	•	•	•	•	•	•	•	•	•	•	•
Argento satinato opaco	4CG	•	•	•		•	•	•	•		•	•
Alpinweiss	4DH	•	•	•		•	•	•	•		•	-
Alluminio Glacier Silber (Serie su 135i) ³	4MG	-	-	-		□	•	□	□		□	•

* solo con 7MC Edition Exclusive

(1) Di serie per 125i e 123d (Eletta e Futura)

(2) Solo in combinazione con Sedili sportivi (cod. 481) non disponibile per Msport

(3) Disponibile solo su versione Msport

BMW Serie 1 Coupé (E82)

Listino valido dal 01/03/2013

BMW Group Italia



Piacere di guidare

Variazioni rispetto al precedente listino:

	Stoffa 'Elektra'		Stoffa 'Network'		
		Anthracite/Black EAAT		Anthracite/Black AUAT	Magma Brown AUDR
Cinture di sicurezza	Stoffa lavorata	Black	Stoffa lavorata	Black	Black
Parte posteriore dello schienale	Plastica granulosa	Black	Plastica granulosa	Black	Black
Parte centrale del sedile	Stoffa 'Elektra'	Anthracite	Stoffa 'Network'	Anthracite	Magma Brown
Parte laterale del sedile	Stoffa non metallica	Anthracite	Stoffa non metallica	Anthracite	Anthracite
Parte laterale della seduta	Stoffa non metallica	Anthracite	Stoffa non metallica	Anthracite	Anthracite
Vano portaoggetti nella portiera	Plastica	Black	Plastica	Black	Black
Braccioli laterali ant./post. (parte superiore)	Pelle artificiale granulosa	Black	Pelle artificiale granulosa	Black	Black
Inserto in rivestimento, portiera/fianco	Stoffa 'Elektra'	Anthracite	Stoffa 'Network'	Anthracite	Magma Brown
Finitura decorativa in zona maniglia	Plastica dipinta	Satin Silver matt	Plastica dipinta	Satin Silver matt	Satin Silver matt
Finiture interne	Plastica dipinta	Satin Silver matt	Plastica dipinta	Satin Silver matt	Satin Silver matt
Pannello superiore portiera	Plastica schiumata granulosa	Black	Plastica schiumata granulosa	Black	Black
Maniglia portiera	Plastica galvanizzata	Pearl-gloss chrome	Plastica galvanizzata	Pearl-gloss chrome	Pearl-gloss chrome
Modanatura portiera	Plastica schiumata granulosa	Black	Plastica schiumata granulosa	Black	Black
Impugnatura portiera	Plastica	Black	Plastica	Black	Black
Bracciolo anteriore (console centrale)	Pelle artificiale granulosa	Black	Pelle artificiale granulosa	Black	Black
Fianchi console centrale	Plastica granulosa	Black	Plastica granulosa	Black	Black
Cappuccio leva freno a mano	Pelle artificiale granulosa	Black	Pelle artificiale granulosa	Black	Black
Leva freno a mano	Plastica granulosa	Black	Plastica granulosa	Black	Black
Superficie console centrale	Plastica finitura soft	Black	Plastica finitura soft	Black	Black
Struttura console centrale	Stoffa lavorata	Anthracite	Stoffa lavorata	Anthracite	Anthracite
Vano portaoggetti nella console centrale	Plastica	Black	Plastica	Black	Black
Leva del cambio manuale	Plastica granulosa	Black	Plastica granulosa	Black	Black
Selettore cambio automatico	Pelle 'Nasca'	Black	Pelle 'Nasca'	Black	Black
Finitura leva del cambio/selettore	Plastica galvanizzata	Pearl-gloss chrome	Plastica galvanizzata	Pearl-gloss chrome	Pearl-gloss chrome
Cappuccio leva del cambio/selettore	Pelle artificiale granulosa	Black	Pelle artificiale granulosa	Black	Black
Finitura cassetto porta-oggetti	Plastica galvanizzata	Pearl-gloss chrome	Plastica galvanizzata	Pearl-gloss chrome	Pearl-gloss chrome
Chiusura cassetto porta-oggetti	Plastica granulosa	Black	Plastica granulosa	Black	Black
Plancia (parte superiore)	Plastica schiumata granulosa	Black	Plastica schiumata granulosa	Black	Black
Plancia (parte inferiore)	Plastica granulosa	Black	Plastica granulosa	Black	Black
Volante	Plastica schiumata granulosa	Black	Plastica schiumata granulosa	Black	Black
Parte superiore montante A	Stoffa lavorata	Alaska Grey	Stoffa lavorata	Alaska Grey	Alaska Grey
Parte superiore montante C	Plastica	Alaska Grey	Plastica	Alaska Grey	Alaska Grey
Parte inferiore montante B	Plastica granulosa	Black	Plastica granulosa	Black	Black
Rivestimento padiglione	Stoffa lavorata	Alaska Grey	Stoffa lavorata	Alaska Grey	Alaska Grey
Gancio abito	Plastica	Alaska Grey	Plastica	Alaska Grey	Alaska Grey
Alette parasole	Stoffa lavorata	Alaska Grey	Stoffa lavorata	Alaska Grey	Alaska Grey
Tappeto e tappetini	Velour	Anthracite	Velour	Anthracite	Anthracite

BMW Serie 1 Coupé (E82)

Listino valido dal 01/03/2013



Variazioni rispetto al precedente listino:

	Stoffa/Pelle 'Pearlpoint'		
		Anthracite/Black FHAT	Orange/Black FHF5
Cinture di sicurezza	Stoffa lavorata	Black	Black
Parte posteriore dello schienale	Plastica granulosa	Black	Black
Parte centrale del sedile	Stoffa 'Pearlpoint'	Anthracite	Orange/Black
Parte laterale del sedile	Pelle 'Dakota'	Black	Black
Parte laterale della seduta	Pelle artificiale granulosa	Black	Black
Vano portaoggetti nella portiera	Plastica	Black	Black
Braccioli laterali ant./post. (parte superiore)	Pelle artificiale granulosa	Black	Black
Inserto in rivestimento, portiera/fianco	Stoffa 'Pearlpoint'	Anthracite	Orange/Black
Finitura decorativa in zona maniglia	Plastica dipinta	Satin Silver matt	Satin Silver matt
Finiture interne	Plastica dipinta	Satin Silver matt	Satin Silver matt
Pannello superiore portiera	Plastica schiumata granulosa	Black	Black
Maniglia portiera	Plastica galvanizzata	Pearl-gloss chrome	Pearl-gloss chrome
Modanatura portiera	Plastica schiumata granulosa	Black	Black
Impugnatura portiera	Plastica	Black	Black
Bracciolo anteriore (console centrale)	Pelle artificiale granulosa	Black	Black
Fianchi console centrale	Plastica granulosa	Black	Black
Cappuccio leva freno a mano	Pelle artificiale granulosa	Black	Black
Leva freno a mano	Plastica granulosa	Black	Black
Superficie console centrale	Plastica finitura soft	Black	Black
Struttura console centrale	Stoffa lavorata	Anthracite	Anthracite
Vano portaoggetti nella console centrale	Plastica	Black	Black
Leva del cambio manuale	Plastica granulosa	Black	Black
Selettore cambio automatico	Pelle 'Nasca'	Black	Black
Finitura leva del cambio/selettore	Plastica galvanizzata	Pearl-gloss chrome	Pearl-gloss chrome
Cappuccio leva del cambio/selettore	Pelle artificiale granulosa	Black	Black
Finitura cassetto porta-oggetti	Plastica galvanizzata	Pearl-gloss chrome	Pearl-gloss chrome
Chiusura cassetto porta-oggetti	Plastica granulosa	Black	Black
Plancia (parte superiore)	Plastica schiumata granulosa	Black	Black
Plancia (parte inferiore)	Plastica granulosa	Black	Black
Volante	Plastica schiumata granulosa	Black	Black
Parte superiore montante A	Stoffa lavorata	Alaska Grey	Alaska Grey
Parte superiore montante C	Plastica	Alaska Grey	Alaska Grey
Parte inferiore montante B	Plastica granulosa	Black	Black
Rivestimento padiglione	Stoffa lavorata	Alaska Grey	Alaska Grey
Gancio abito	Plastica	Alaska Grey	Alaska Grey
Alette parasole	Stoffa lavorata	Alaska Grey	Alaska Grey
Tappeto e tappetini	Velour	Anthracite	Anthracite

BMW Serie 1 Coupé (E82)

Listino valido dal 01/03/2013



Variazioni rispetto al precedente listino:

	Pelle 'Boston'							
		Black LWSW	Alaska Grey LWAL	Beige LWA5	Terra LWB8	Coral Red LWD1	Savanna Beige LWB4	Oyster LWCX
Cinture di sicurezza	Stoffa lavorata	Black	Black	Black	Black	Black	Black	Black
Parte posteriore dello schienale	Plastica granulosa	Black	Black	Beige	Black	Black	Black	Black
Parte centrale del sedile	Pelle 'Dakota'	Black	Alaska Grey	Beige	Terra	Coral Red	Savanna Beige	Oyster
Parte laterale del sedile	Pelle 'Dakota'	Black	Alaska Grey	Beige	Terra	Coral Red	Savanna Beige	Oyster
Parte laterale della seduta	Pelle artificiale granulosa	Black	Alaska Grey	Beige	Terra	Coral Red	Savanna Beige	Oyster
Vano portaoggetti nella portiera	Plastica	Black	Black	Beige	Black	Black	Black	Black
Braccioli laterali ant./post. (parte superiore)	Pelle artificiale granulosa	Black	Black	Beige	Black	Black	Black	Black
Inserto in rivestimento, portiera/fianco	Pelle artificiale granulosa	Black	Alaska Grey	Beige	Terra	Coral Red	Savanna Beige	Oyster
Finitura decorativa in zona maniglia	Plastica dipinta	Satin Silver matt	Satin Silver matt	Satin Silver matt	Satin Silver matt	Satin Silver matt	Satin Silver matt	Satin Silver matt
Finiture interne	Plastica dipinta	Satin Silver matt	Satin Silver matt	Satin Silver matt	Satin Silver matt	Satin Silver matt	Satin Silver matt	Satin Silver matt
Pannello superiore portiera	Plastica schiumata granulosa	Black	Black	Beige	Black	Black	Black	Black
Maniglia portiera	Plastica galvanizzata	Pearl-gloss chrome	Pearl-gloss chrome	Pearl-gloss chrome	Pearl-gloss chrome	Pearl-gloss chrome	Pearl-gloss chrome	Pearl-gloss chrome
Modanatura portiera	Plastica schiumata granulosa	Black	Black	Beige	Black	Black	Black	Black
Impugnatura portiera	Plastica	Black	Black	Beige	Black	Black	Black	Black
Bracciolo anteriore (console centrale)	Pelle artificiale granulosa	Black	Black	Beige	Black	Black	Black	Black
Fianchi console centrale	Plastica granulosa	Black	Black	Beige	Black	Black	Black	Black
Cappuccio leva freno a mano	Pelle artificiale granulosa	Black	Black	Beige	Black	Black	Black	Black
Leva freno a mano	Pelle 'Nasca'	Black	Black	Black	Black	Black	Black	Black
Superficie console centrale	Plastica finitura soft	Black	Black	Beige	Black	Black	Black	Black
Struttura console centrale	Stoffa lavorata	Anthracite	Anthracite	Beige	Anthracite	Anthracite	Anthracite	Anthracite
Vano portaoggetti nella console centrale	Plastica	Black	Black	Black	Black	Black	Black	Black
Leva del cambio manuale	Pelle 'Nasca'	Black	Black	Black	Black	Black	Black	Black
Selettore cambio automatico	Pelle 'Nasca'	Black	Black	Black	Black	Black	Black	Black
Finitura leva del cambio/selettore	Plastica galvanizzata	Pearl-gloss chrome	Pearl-gloss chrome	Pearl-gloss chrome	Pearl-gloss chrome	Pearl-gloss chrome	Pearl-gloss chrome	Pearl-gloss chrome
Cappuccio leva del cambio/selettore	Pelle artificiale granulosa	Black	Black	Black	Black	Black	Black	Black
Finitura cassetto porta-oggetti	Plastica galvanizzata	Pearl-gloss chrome	Pearl-gloss chrome	Pearl-gloss chrome	Pearl-gloss chrome	Pearl-gloss chrome	Pearl-gloss chrome	Pearl-gloss chrome
Chiusura cassetto porta-oggetti	Plastica granulosa	Black	Black	Beige	Black	Black	Black	Black
Plancia (parte superiore)	Plastica schiumata granulosa	Black	Black	Black	Black	Black	Black	Black
Plancia (parte inferiore)	Plastica granulosa	Black	Black	Beige	Black	Black	Black	Black
Volante	Pelle 'Nasca'	Black	Black	Black	Black	Black	Black	Black
Parte superiore montante A	Stoffa lavorata	Alaska Grey	Alaska Grey	Beige	Beige	Alaska Grey	Beige	Beige
Parte superiore montante C	Plastica	Alaska Grey	Alaska Grey	Beige	Beige	Alaska Grey	Beige	Beige
Parte inferiore montante B	Plastica granulosa	Black	Black	Beige	Black	Black	Black	Black
Rivestimento padiglione	Stoffa lavorata	Alaska Grey	Alaska Grey	Beige	Beige	Alaska Grey	Beige	Beige
Gancio abito	Plastica	Alaska Grey	Alaska Grey	Beige	Beige	Alaska Grey	Beige	Beige
Alette parasole	Stoffa lavorata	Alaska Grey	Alaska Grey	Beige	Beige	Alaska Grey	Beige	Beige
Tappeto e tappetini	Velour	Anthracite	Anthracite	Beige	Anthracite	Anthracite	Anthracite	Anthracite

BMW Serie 1 Coupé (E82)

Listino valido dal 01/03/2013

BMW Group Italia



Piacere di guidare

Variazioni rispetto al precedente listino:

	Stoffa/Sensatec 'Flashpoint'	
		Black GCSW
Cinture di sicurezza	Stoffa lavorata	Black
Parte posteriore dello schienale	Plastica granulosa	Black
Parte centrale del sedile	Stoffa 'Flashpoint'	Black
Parte laterale del sedile	Sensatec	Black
Parte laterale della seduta	Sensatec	Black
Vano portaoggetti nella portiera	Plastica	Black
Braccioli laterali ant./post. (parte superiore)	Pelle artificiale granulosa	Black
Inserto in rivestimento, portiera/fianco	Stoffa 'Flashpoint'	Anthracite
Finitura decorativa in zona maniglia	Alluminio	Glacier Silver
Finiture interne	Alluminio	Glacier Silver
Pannello superiore portiera	Plastica schiumata granulosa	Black
Maniglia portiera	Plastica galvanizzata	Pearl-gloss chrome
Modanatura portiera	Plastica schiumata granulosa	Black
Impugnatura portiera	Plastica	Black
Bracciolo anteriore (console centrale)	Pelle artificiale granulosa	Black
Fianchi console centrale	Plastica granulosa	Black
Cappuccio leva freno a mano	Pelle 'Walknappa'	Black
Leva freno a mano	Pelle Aero	Black
Superficie console centrale	Plastica finitura soft	Black
Struttura console centrale	Stoffa lavorata	Anthracite
Vano portaoggetti nella console centrale	Plastica	Black
Leva del cambio manuale	Pelle Aero	Black
Selettore cambio automatico	Pelle 'Nasca'	Black
Finitura leva del cambio/selettore	Plastica galvanizzata	Pearl-gloss chrome
Cappuccio leva del cambio/selettore	Pelle 'Walknappa'	Black
Finitura cassetto porta-oggetti	Plastica galvanizzata	Pearl-gloss chrome
Chiusura cassetto porta-oggetti	Plastica granulosa	Black
Plancia (parte superiore)	Plastica schiumata granulosa	Black
Plancia (parte inferiore)	Plastica granulosa	Black
Volante	Pelle 'Walknappa'	Black
Parte superiore montante A	Stoffa lavorata	Alaska Grey
Parte superiore montante C	Plastica	Alaska Grey
Parte inferiore montante B	Plastica granulosa	Black
Rivestimento padiglione	Stoffa lavorata	Alaska Grey
Gancio abito	Plastica	Alaska Grey
Alette parasole	Stoffa lavorata	Alaska Grey
Tappeto e tappetini	Velour	Anthracite

BMW Group Italia



Piacere di guidare

Le informazioni contenute in questo documento sono informazioni di carattere generale e quelle relative ai prodotti ed ai relativi prezzi sono puramente indicative degli stessi e potranno essere soggette a continuo aggiornamento da parte di BMW Italia S.p.A.; tale aggiornamento verrà costantemente pubblicato sul sito BMW . Le informazioni e le immagini riguardanti dotazioni, aspetto esteriore, prestazioni, dimensioni e pesi, consumo di carburante, costi di esercizio etc. relativi ai prodotti di questo documento sono soggette a continuo aggiornamento, per cui sono da considerarsi puramente indicativi.

I prezzi indicati sul documento sono prezzi massimi di vendita consigliati in Italia e, appunto, si intendono vincolanti solo per tali massimi, salvi gli aggiornamenti che venissero adottati e pubblicati successivamente. BMW consiglia che l'acquisto di una propria vettura venga effettuato solo recandosi presso un componente della Rete dei proprio Organizzati, che gli sottoporranno la "Proposta di compravendita" valida sia per i consumatori che per i professionisti, intendendosi per questi ultimi titolari di partite IVA. Pertanto si invita chiunque intenda acquistare un veicolo BMW a rivolgersi sempre ad Organizzati della Rete BMW per avere informazioni aggiornate e puntuali sui prodotti e sui prezzi."