



BMW

www.bmw.it



Piacere di guidare

BMW SERIE 5.
Listino valido dal 01/07/2016.

BMW Serie 5 (F10-F11)

Listino valido dal 01/07/2016

BMW Group Italia



Piacere di guidare

VARIAZIONI:

VARIAZIONI DI PREZZO:

-Incremento Prezzo Remote Services (cod. 6AP).

-Riduzione di prezzo per l'Antifurto con Allarme (cod. 302) in combinazione con il Sistema di navigazione BMW Connected Pro (cod. 609).

BMW Serie 5 Berlina (F10)

Listino valido dal 01/07/2016



Modello	Versione	Codice	cod.opz.	Franco concessionario: IVA esclusa/ inclusa		Prezzo cliente: Messa su strada inclusa
518d	-	5E31	-	35.586,55	43.415,59	44.600,00
518d	Business AUT	5E31	Z99	39.643,93	48.365,59	49.550,00
518d	Luxury	5E31	Z61+7S2	42.389,83	51.715,59	52.900,00
518d	Msport	5E31	Z20+337	43.373,44	52.915,59	54.100,00
520d	-	5E51	-	37.635,73	45.915,59	47.100,00
520d	Business AUT	5E51	Z99	41.693,11	50.865,59	52.050,00
520d	Luxury	5E51	Z61+7S2	44.439,01	54.215,59	55.400,00
520d	Msport	5E51	Z20+337	45.422,62	55.415,59	56.600,00
520d xDrive	-	5E71	-	41.693,11	50.865,59	52.050,00
520d xDrive	Business AUT	5E71	Z99	44.357,04	54.115,59	55.300,00
520d xDrive	Luxury	5E71	Z61+7S2	48.496,39	59.165,59	60.350,00
520d xDrive	Msport	5E71	Z20+337	49.479,99	60.365,59	61.550,00
525d	-	5C71	-	40.709,50	49.665,59	50.850,00
525d	Business AUT	5C71	Z99	44.766,88	54.615,59	55.800,00
525d	Luxury	5C71	Z61+7S2	47.512,78	57.965,59	59.150,00
525d	Msport	5C71	Z20+337	48.496,39	59.165,59	60.350,00
525d xDrive	-	5C91	-	44.766,88	54.615,59	55.800,00
525d xDrive	Business AUT	5C91	Z99	47.430,81	57.865,59	59.050,00
525d xDrive	Luxury	5C91	Z61+7S2	51.570,16	62.915,59	64.100,00
525d xDrive	Msport	5C91	Z20+337	52.553,76	64.115,59	65.300,00
530dA 249CV	-	5D18	-	44.193,11	53.915,59	55.100,00
530dA 249CV	Business AUT	5D18	Z99	46.857,04	57.165,59	58.350,00
530dA 249CV	Luxury	5D18	Z61+7S2	50.996,39	62.215,59	63.400,00
530dA 249CV	Msport	5D18	Z20+337	51.979,99	63.415,59	64.600,00
530dA 258CV	-	5D11	-	44.193,11	53.915,59	55.100,00
530dA 258CV	Business AUT	5D11	Z99	46.857,04	57.165,59	58.350,00
530dA 258CV	Luxury	5D11	Z61+7S2	50.996,39	62.215,59	63.400,00
530dA 258CV	Msport	5D11	Z20+337	51.979,99	63.415,59	64.600,00
530d xDrive 249CV	-	5D38	-	46.406,22	56.615,59	57.800,00
530d xDrive 249CV	Business AUT	5D38	Z99	49.070,16	59.865,59	61.050,00
530d xDrive 249CV	Luxury	5D38	Z61+7S2	53.209,50	64.915,59	66.100,00
530d xDrive 249CV	Msport	5D38	Z20+337	54.193,11	66.115,59	67.300,00
530d xDrive 258CV	-	5D31	-	46.406,22	56.615,59	57.800,00
530d xDrive 258CV	Business AUT	5D31	Z99	49.070,16	59.865,59	61.050,00
530d xDrive 258CV	Luxury	5D31	Z61+7S2	53.209,50	64.915,59	66.100,00
530d xDrive 258CV	Msport	5D31	Z20+337	54.193,11	66.115,59	67.300,00
535dA	-	5D51	-	49.643,93	60.565,59	61.750,00
535dA	Business AUT	5D51	Z99	52.045,57	63.495,59	64.680,00
535dA	Luxury	5D51	Z61+7S2	56.184,91	68.545,59	69.730,00
535dA	Msport	5D51	Z20+337	57.168,52	69.745,59	70.930,00
535d xDrive	-	5D71	-	51.857,04	63.265,59	64.450,00
535d xDrive	Business AUT	5D71	Z99	54.258,68	66.195,59	67.380,00
535d xDrive	Luxury	5D71	Z61+7S2	58.398,03	71.245,59	72.430,00
535d xDrive	Msport	5D71	Z20+337	59.381,63	72.445,59	73.630,00
M 550d xDrive	-	5D91	-	72.348,85	88.265,59	89.450,00
520i	-	5A31	-	36.119,34	44.065,59	45.250,00
520i	Business AUT	5A31	Z99	40.176,71	49.015,59	50.200,00
520i	Luxury	5A31	Z61+7S2	42.922,62	52.365,59	53.550,00
520i	Msport	5A31	Z20+337	43.906,22	53.565,59	54.750,00
528i xDrive	-	5A71	-	43.660,32	53.265,59	54.450,00
528i xDrive	Business AUT	5A71	Z99	46.324,26	56.515,59	57.700,00
528i xDrive	Luxury	5A71	Z61+7S2	50.463,60	61.565,59	62.750,00
528i xDrive	Msport	5A71	Z20+337	51.447,21	62.765,59	63.950,00
535i xDrive	-	5B31	-	48.209,50	58.815,59	60.000,00
535i xDrive	Business AUT	5B31	Z99	50.611,14	61.745,59	62.930,00
535i xDrive	Luxury	5B31	Z61+7S2	54.750,49	66.795,59	67.980,00
535i xDrive	Msport	5B31	Z20+337	55.734,09	67.995,59	69.180,00
550i xDrive	-	KP91	-	67.348,85	82.165,59	83.350,00
550i xDrive	Luxury	KP91	Z61+7S2	69.029,17	84.215,59	85.400,00
ActiveHybrid 5	-	5E11	-	53.578,35	65.365,59	66.550,00
	Luxury	5E11	Z61+7S2	58.414,42	71.265,59	72.450,00

BMW Serie 5 Touring (F11)

Listino valido dal 01/07/2016

BMW Group Italia



Modello	Versione	Codice	cod.opz.	Franco concessionario:		Prezzo cliente:
				IVA esclusa/	inclusa	Messa su strada inclusa
518d	-	5L11	-	37.676,71	45.965,59	47.150,00
518d	Business AUT	5L11	Z99	41.734,09	50.915,59	52.100,00
518d	Luxury	5L11	Z61+7S2	44.479,99	54.265,59	55.450,00
518d	Msport	5L11	Z20+337	45.463,60	55.465,59	56.650,00
520d	-	5L31	-	39.725,89	48.465,59	49.650,00
520d	Business AUT	5L31	Z99	43.783,27	53.415,59	54.600,00
520d	Luxury	5L31	Z61+7S2	46.529,17	56.765,59	57.950,00
520d	Msport	5L31	Z20+337	47.512,78	57.965,59	59.150,00
520d xDrive	-	5L51	-	43.783,27	53.415,59	54.600,00
520d xDrive	Business AUT	5L51	Z99	46.447,21	56.665,59	57.850,00
520d xDrive	Luxury	5L51	Z61+7S2	50.586,55	61.715,59	62.900,00
520d xDrive	Msport	5L51	Z20+337	51.570,16	62.915,59	64.100,00
525d	-	5J71	-	42.799,67	52.215,59	53.400,00
525d	Business AUT	5J71	Z99	46.857,04	57.165,59	58.350,00
525d	Luxury	5J71	Z61+7S2	49.602,94	60.515,59	61.700,00
525d	Msport	5J71	Z20+337	50.586,55	61.715,59	62.900,00
525d xDrive	-	5J91	-	46.857,04	57.165,59	58.350,00
525d xDrive	Business AUT	5J91	Z99	49.520,98	60.415,59	61.600,00
525d xDrive	Luxury	5J91	Z61+7S2	53.660,32	65.465,59	66.650,00
525d xDrive	Msport	5J91	Z20+337	54.643,93	66.665,59	67.850,00
530dA 249CV	-	5K19	-	46.283,27	56.465,59	57.650,00
530dA 249CV	Business AUT	5K19	Z99	48.947,21	59.715,59	60.900,00
530dA 249CV	Luxury	5K19	Z61+7S2	53.086,55	64.765,59	65.950,00
530dA 249CV	Msport	5K19	Z20+337	54.070,16	65.965,59	67.150,00
530dA 258CV	-	5K11	-	46.283,27	56.465,59	57.650,00
530dA 258CV	Business AUT	5K11	Z99	48.947,21	59.715,59	60.900,00
530dA 258CV	Luxury	5K11	Z61+7S2	53.086,55	64.765,59	65.950,00
530dA 258CV	Msport	5K11	Z20+337	54.070,16	65.965,59	67.150,00
530d xDrive 249CV	-	5K39	-	48.496,39	59.165,59	60.350,00
530d xDrive 249CV	Business AUT	5K39	Z99	51.160,32	62.415,59	63.600,00
530d xDrive 249CV	Luxury	5K39	Z61+7S2	55.299,67	67.465,59	68.650,00
530d xDrive 249CV	Msport	5K39	Z20+337	56.283,27	68.665,59	69.850,00
530d xDrive 258CV	-	5K31	-	48.496,39	59.165,59	60.350,00
530d xDrive 258CV	Business AUT	5K31	Z99	51.160,32	62.415,59	63.600,00
530d xDrive 258CV	Luxury	5K31	Z61+7S2	55.299,67	67.465,59	68.650,00
530d xDrive 258CV	Msport	5K31	Z20+337	56.283,27	68.665,59	69.850,00
535dA	-	5K51	-	51.734,09	63.115,59	64.300,00
535dA	Business AUT	5K51	Z99	54.135,73	66.045,59	67.230,00
535dA	Luxury	5K51	Z61+7S2	58.275,08	71.095,59	72.280,00
535dA	Msport	5K51	Z20+337	59.258,68	72.295,59	73.480,00
535d xDrive	-	5K71	-	53.947,21	65.815,59	67.000,00
535d xDrive	Business AUT	5K71	Z99	56.348,85	68.745,59	69.930,00
535d xDrive	Luxury	5K71	Z61+7S2	60.488,19	73.795,59	74.980,00
535d xDrive	Msport	5K71	Z20+337	61.471,80	74.995,59	76.180,00
M 550d xDrive	-	5K91	-	74.439,01	90.815,59	92.000,00
520i	-	5G11	-	38.209,50	46.615,59	47.800,00
520i	Business AUT	5G11	Z99	42.266,88	51.565,59	52.750,00
520i	Luxury	5G11	Z61+7S2	45.012,78	54.915,59	56.100,00
520i	Msport	5G11	Z20+337	45.996,39	56.115,59	57.300,00
528i xDrive	-	5G71	-	45.750,49	55.815,59	57.000,00
528i xDrive	Business AUT	5G71	Z99	48.414,42	59.065,59	60.250,00
528i xDrive	Luxury	5G71	Z61+7S2	52.553,76	64.115,59	65.300,00
528i xDrive	Msport	5G71	Z20+337	53.537,37	65.315,59	66.500,00
535i xDrive	-	5H31	-	50.299,67	61.365,59	62.550,00
535i xDrive	Business AUT	5H31	Z99	52.701,30	64.295,59	65.480,00
535i xDrive	Luxury	5H31	Z61+7S2	56.840,65	69.345,59	70.530,00
535i xDrive	Msport	5H31	Z20+337	57.824,26	70.545,59	71.730,00
550i	-	HR91	-	66.898,03	81.615,59	82.800,00
550i	Luxury	HR91	Z61+7S2	68.578,35	83.665,59	84.850,00

BMW Serie 5 Berlina (F10)

Listino valido dal 01/07/2016



Diesel	518d	520d 520dxDrive	525d	525d xDrive	530dA 530d xDrive 249CV	530dA 530d xDrive 258CV	535dA 535d xDrive	M550d xDrive
Lunghezza (mm)	4907	4907	4907	4907	4907	4907	4907	4910
Larghezza (mm)	1860	1860	1860	1860	1860	1860	1860	1860
Altezza (mm)	1464	1464	1464	1464	1464	1464	1464	1454
Max. volume bagagliaio (VDA)	520	520	520	520	520	520	520	520
Capacità serbatoio (l)	70	70	70	70	70	70	70	70
Massa secondo Normativa UE (Kg)	1690 (1700)	1695 (1705)	1725 (1730)	1785	1785	1785	1810	-
Massa secondo Normativa UE (Kg) xDrive	-	1805	1840	1885	1885	1885	1915	1955
Massa trainabile frenata/non frenata (Kg)	1800/750 - (2000/750)	1800/750 - (2000/750)	2000/750 - (2000/750)	2000/750	2000/750	2000/750	2000/750	-
Massa trainabile frenata/non frenata (Kg) xDrive	-	(2000/750)	(2000/750)	2000/750	2000/750	2000/750	2000/750	(2000/750)
N.cilindri/cilindrata	4/1995	4/1995	4/1995	6/2993	6/2993	6/2993	6/2993	6/2993
Potenza kW (CV) a giri/min	110 (150)/4000	140 (190)/4000	160 (218)/4400	183 (249)/4000	190 (258)/4000	230 (313)/4400	-	-
Potenza kW (CV) a giri/min xDrive	-	140 (190)/4000	160 (218)/4400	183 (249)/4000	190 (258)/4000	230 (313)/4400	280 (381)/4000	-
Coppia massima (Nm a giri/min)	360/1750-2500	400/1750-2500	450/1500-2500	560 /1500-3000	560 /1500-3000	630/1500-2500	-	-
Coppia massima (Nm a giri/min) xDrive	-	400/1750-2500	450/1500-2500	560 /1500-3000	560 /1500-3000	630/1500-2500	740/2000-3000	-
Velocità max (km/h)	218 (216)	236(233)	248 (243)	250	250	250	-	-
Velocità max (km/h) xDrive	-	230	240	250	250	250	250	-
Accelerazione 0-100 km/h s	9,5 (9,4)	7,9(7,7)	7 (6,9)	(5,8)	(5,8)	(5,3)	-	-
Accelerazione 0-100 km/h s xDrive	-	(7,9)	(7)	(5,7)	(5,7)	(5,1)	(4,7)	-
Consumo l /100 km (Norm. CEE II)								
Urbano	5,1(4,9) - 5,3*(5,1) - 5,6**(5,2)	5,1(4,9) - 5,3*(5,1) - 5,6**(5,3)	5,9 (5,6) - 6,1*(5,8) - 6,3**(6)	(6) - (6,2)* - (6,5)**	(6) - (6,2)* - (6,5)**	(6,2) - (6,5)* - (6,7)**	-	-
Urbano xDrive	-	(5,2) - (5,4)* - (5,7)**	(5,8) - (6,1)* - (6,3)**	(6,4) - (6,6)* - (6,8)**	(6,4) - (6,6)* - (6,8)**	(6,8) - (7,0)* - (7,2)**	7,5	-
Extra urbano	3,9 (3,8) - 4,1*(4) - 4,2**(4,2)	3,9 (3,7) - 4,1*(3,9) - 4,2**(4,1)	4,3 (4,1) - 4,5*(4,3) - 4,7**(4,5)	(4,6) - (4,7)* - (4,9)**	(4,6) - (4,7)* - (4,9)**	(4,7) - (4,9)* - (5,1)**	-	-
Extra urbano xDrive	-	(4,1) - (4,3)* - (4,5)**	(4,6) - (4,8)* - (5)**	(4,9) - (5)* - (5,2)**	(4,9) - (5)* - (5,2)**	(4,9) - (5,1)* - (5,2)**	5,4	-
Misto	4,3 (4,2) 4,5*(4,4) - 4,7**(4,6)	4,3 (4,1) - 4,5*(4,3) - 4,7**(4,5)	4,9 (4,7) - 5,1*(4,9) - 5,3**(5)	(5,1) - (5,3)* - (5,5)**	(5,1) - (5,3)* - (5,5)**	(5,3) - (5,4)* - (5,6)**	-	-
Misto xDrive	-	(4,5) - (4,7)* - (4,9)**	(5,1) - (5,3)* - (5,4)**	(5,4) - (5,6)* - (5,8)**	(5,4) - (5,6)* - (5,8)**	(5,6) - (5,8)* - (6)**	6,2	-
Emissioni CO2	114 (110) - 119*(115) - 124**(120)	114 (109) - 119*(114) -124**(119)	129 (123) - 134*(128) - 139**(133)	(134) - (139)* - (144)**	(134) - (139)* - (144)**	(138) - (143)* - (148)**	-	-
Emissioni CO2 xDrive	-	(119) - (124)* - (129)**	(133) - (138)* - (143)**	(142) - (147)* - (152)**	(142) - (147)* - (152)**	(147) - (152)* - (157)**	162	-
Omologazione (norme CEE)	EU6	EU6	EU6	EU6	EU6	EU6	EU6	EU6
TECNOLOGIA BLUE PERFORMANCE	NSC	NSC	NSC	NSC	NSC	NSC	NSC	NSC
TECNOLOGIA BLUE PERFORMANCE (xDRI		SCR (AdBlue)	SCR (AdBlue)	SCR (AdBlue)	SCR (AdBlue)	SCR (AdBlue)		

Tra parentesi sono riportati i valori corrispondenti ai modelli equipaggiati con cambio automatico
* consumi in abbinamento ai seguenti cerchi: 2D3, 2K2, 931, 2AU, 2 AX, 2W1
** consumi in abbinamento ai seguenti cerchi: 2D3, 2K3, 2FB, 2PY, 2W4, 2H9, 2MZ, 2V4, 2ND

BENZINA	520i	528i xDrive	535i xDrive	550i xDrive	M5	Active Hybrid 5
Lunghezza (mm)	4907	4907	4907	4907	4910	4907
Larghezza (mm)	1860	1860	1860	1860	1891	1860
Altezza (mm)	1464	1464	1464	1464	1456	1464
Max. volume bagagliaio (VDA)	520	520	520	520	520	375
Capacità serbatoio (l)	70	70	70	70	80	69
Massa a vuoto (Kg)	1670 (1690)	-	-	-	1945	1925
Massa a vuoto (Kg) xDrive	-	1785	1840	1955	-	-
Massa trainabile frenata/non frenata (Kg)	1900/750 - (2000/750)	-	-	-	2000/750	-
Massa trainabile frenata/non frenata (Kg) xDrive	-	2000/750	2000/750	2000/750	-	-
N.cilindri/cilindrata	4/1997	4/1997	6/2979	8/4395	8/4395	6/2979
Potenza kW (CV) a giri/min	135 (184)/5000	-	-	-	412 (560)/6000-7000	225 (306)/5800
Potenza kW (CV) a giri/min xDrive	-	180(245)/5000	225 (306)/5800	330 (449) / 5500	-	-
Coppia massima (Nm a giri/min)	270/1250-4500	-	-	-	680/1500-5750	400/1200-5000
Coppia massima (Nm a giri/min) xDrive	-	350/1250-4800	400/1200-5000	650/2000-4500	-	-
Velocità max (km/h)	235 (233)	-	-	-	250 (305)***	250
Velocità max (km/h) xDrive	-	250	250	250	-	-
Accelerazione 0-100 km/h s	7,9	-	-	-	4,3	5,9
Accelerazione 0-100 km/h s xDrive	-	6,3	5,6	4,4	-	-
Consumo l /100 km (Norm. CEE II)						
Urbano	8,4(8,1) - 8,7*(8,4) - 9**(8,6)	-	-	-	13,9	(6,1) - (6,5)* - (6,7)**
Urbano xDrive	-	(8,4) - (8,7)* - (9)**	(10,5) - (10,8)* - (11,1)**	(12,7) - (13)**	-	-
Extra urbano	5,2(4,7) - 5,4*(4,9) - 5,5**(5,1)	-	-	-	7,6	(6,6) - (7)* - (7,2)**
Extra urbano xDrive	-	(5,2) - (5,4)* - (5,6)**	(5,9) - (6,1)* - (6,3)**	(7,1) - (7,2)**	-	-
Misto	6,4(6) - 6,6*(6,2) - 6,8**(6,4)	-	-	-	9,9	(6,4) - (6,8)* - (7)**
Misto xDrive	-	(6,4) - (6,6)* - (6,8)**	(7,6) - (7,8)* - (8,1)**	(9,2) - (9,3)**	-	-
Emissioni CO2	149(139) - 154*(144) - 159**(149)	-	-	-	231	(149) - (159)* - (163)**
Emissioni CO2 xDrive	-	(149) - (154)* - (159)**	(178) - (183)* - (188)**	(214) - (218)**	-	-
Omologazione (norme CEE)	EU6	EU6	EU6	EU6	EU6	EU6

Tra parentesi sono riportati i valori corrispondenti ai modelli equipaggiati con cambio automatico
* consumi in abbinamento ai seguenti cerchi: 2D3, 2K2, 931, 2AU, 2 AX, 2W1
** consumi in abbinamento ai seguenti cerchi: 2D3, 2K3, 2FB, 2PY, 2W4, 2H9, 2MZ, 2V4, 2ND
*** solo con opt. 7ME

BMW Serie 5 Touring (F11)
Listino valido dal 01/07/2016



Diesel	518d	520d 520d xDrive	525d 525d xDrive	530d 530d xDrive 249CV	530d 530d xDrive 258CV	535d 535d xDrive	M550d xDrive
Lunghezza (mm)	4907	4907	4907	4907	4907	4907	4910
Larghezza (mm)	1860	1860	1860	1860	1860	1860	1860
Altezza (mm)	1462	1462	1462	1462	1462	1462	1462
Max. volume bagagliaio (VDA)	560-1670***	560-1670***	560-1670***	560-1670***	560-1670***	560-1670***	560-1670***
Capacità serbatoio (l)	70	70	70	70	70	70	70
Massa a vuoto (Kg)	1795 (1805)	1800 (1810)	1825 (1835)	1895	1895	1925	-
Massa a vuoto (Kg) xDrive	-	1915	1945	1995	1995	2025	2065
Massa trainabile frenata/non frenata (Kg)	2000/750	1800/750 - (2000/750)	2000/750	2000/750	2000/750	2000/750	-
Massa trainabile frenata/non frenata (Kg) xDrive	-	2000/750	2000/750	2000/750	2000/750	2000/750	2000/750
N.cilindri/cilindrata	4/1995	4/1995	4/1995	6/2993	6/2993	6/2993	6/2993
Potenza kW (CV) a giri/min	110 (150)/4000	140 (190)/4000	160 (218)/4400	183 (249)/4000	190 (258)/4000	230 (313)/4400	-
Potenza kW (CV) a giri/min xDrive	-	140 (190)/4000	160 (218)/4400	183 (249)/4000	190 (258)/4000	230 (313)/4400	280 (381)/4000-4400
Coppia massima (Nm a giri/min)	360/1750-2500	400/1750-2500	450/1500-2500	560/1500-3000	560/1500-3000	630/1500-2500	-
Coppia massima (Nm a giri/min) xDrive	-	400/1750-2500	450/1500-2500	560/1500-3000	560/1500-3000	630/1500-2500	740/2000-3000
Velocità max (km/h)	210 (209)	229 (226)	240 (237)	250	250	250	-
Velocità max (km/h) xDrive	-	220	231	248	248	250	250
Accelerazione 0-100 km/h s	9,9 (9,8)	8,1 (8)	7,2 (7,1)	(5,9)	(5,9)	5,4	-
Accelerazione 0-100 km/h s xDrive	-	8,2	7,3	5,9	5,9	5,3	4,9
Consumo l/100 km (Norm. CEE lt)							
Urbano	5,6 (5,2) - 5,7 (5,5)* - 5,9 (5,7)**	5,5 (5,2) - 5,7 (5,5)* - 5,9 (5,7)**	6,2(5,9) - 6,4*(6,1) - 6,6**(6,3)	(6,2) - (6,5)* - (6,7)**	(6,2) - (6,5)* - (6,7)**	(6,5) - (6,7)* - (7)**	-
Urbano xDrive	-	(5,6) - (5,8)* - (6)**	(6,2) - (6,5)* - (6,7)**	(6,7) - (6,9)* - (7,1)**	(6,7) - (6,9)* - (7,1)**	(7,1) - (7,3)* - (7,6)**	(7,7)
Extra urbano	4,1 - 4,3 (4,2)* - 4,5 (4,4)**	4,1 - 4,3 (4,2)* - 4,5 (4,4)**	4,6(4,4) - 4,7*(4,5) - 4,9**(4,7)	(4,7) - (4,9)* - (5,1)**	(4,7) - (4,9)* - (5,1)**	(4,9) - (5,1)* - (5,2)**	-
Extra urbano xDrive	-	(4,4) - (4,5)* - (4,7)**	(4,9) - (5,1)* - (5,3)**	(5,1) - (5,2)* - (5,4)**	(5,1) - (5,2)* - (5,4)**	(5,2) - (5,3)* - (5,5)**	(5,5)
Misto	4,7 (4,5) - 4,8 (4,7)* - 5 (4,9)**	4,6 (4,5) - 4,8 (4,7)* - 5 (4,9)**	5,2(4,9) - 5,4*(5,1) - 5,6**(5,3)	(5,3) - (5,5)* - (5,7)**	(5,3) - (5,5)* - (5,7)**	(5,5) - (5,7)* - (5,9)**	-
Misto xDrive	-	(4,8) - (5)* - (5,2)**	(5,4) - (5,6)* - (5,8)**	(5,7) - (5,9)* - (6)**	(5,7) - (5,9)* - (6)**	(5,9) - (6)* - (6,2)**	(6,3)
Emissioni CO2	122 (118) - 127*(123) - 132**(128)	122 (118) - 127*(123) - 132 (128)**	136(129) - 141*(134) - 146**(139)	(139) - (144)* - (149)**	(139) - (144)* - (149)**	(144) - (149)* - (154)**	-
Emissioni CO2 xDrive	-	(127) - (132)* - (137)**	(142) - (147)* - (152)**	(149) - (154)* - (159)**	(149) - (154)* - (159)**	(154) - (159)* - (164)**	(166)
Omologazione (norme CEE)	EU6	EU6	EU6	EU6	EU6	EU6	EU6
TECNOLOGIA BLUE PERFORMANCE	NSC	NSC	NSC	NSC	NSC	NSC	NSC
TECNOLOGIA BLUE PERFORMANCE (xDRIVE)	-	SCR (AdBlue)	SCR (AdBlue)	SCR (AdBlue)	SCR (AdBlue)	SCR (AdBlue)	-

Tra parentesi sono riportati i valori corrispondenti ai modelli equipaggiati con cambio automatico
* consumi in abbinamento ai seguenti cerchi: 24U, 2K2, 931, 2D3, 2AX, 2W1, 2V3
** consumi in abbinamento ai seguenti cerchi: 2K4, 3FV, 2AV, 2W2, 2M5, 2N8
***Volume bagagliaio con sedili posteriori reclinati.

BENZINA	520i	528i xDrive	535i xDrive	550i
Lunghezza (mm)	4907	4907	4907	4907
Larghezza (mm)	1860	1860	1860	1860
Altezza (mm)	1462	1462	1462	1462
Max. volume bagagliaio (VDA)	560-1670***	560-1670***	560-1670***	560-1670***
Capacità serbatoio (l)	70	70	70	70
Massa a vuoto (Kg)	1785 (1805)	-	-	2000
Massa a vuoto (Kg) xDrive	-	1890	1940	-
Massa trainabile frenata/non frenata (Kg)	1900/750 - (2000/750)	-	-	2000/750
Massa trainabile frenata/non frenata (Kg) xDrive	-	2000/750	2000/750	-
N.cilindri/cilindrata	4/1997	4/1997	6/2979	8/4395
Potenza kW (CV) a giri/min	135 (184)/5000	-	-	330 (449)/5500
Potenza kW (CV) a giri/min xDrive	-	180(245)-5000	225 (306)/5800	-
Coppia massima (Nm a giri/min)	270/1250-4500	-	-	650/2000-4500
Coppia massima (Nm a giri/min) xDrive	-	350/1250-4800	400/1200-5000	-
Velocità max (km/h)	226(225)	-	-	250
Velocità max (km/h) xDrive	-	244	250	-
Accelerazione 0-100 km/h s	8,3	-	-	4,7
Accelerazione 0-100 km/h s xDrive	-	6,6	5,7	-
Consumo l/100 km (Norm. CEE lt)				
Urbano	8,9(8,6) - 9,2*(8,9) - 9,5**(9,1)	-	-	(12,3) - (12,7)**
Urbano xDrive	-	(8,9) - (9,2)* - (9,5)**	(11,1) - (11,4)* - (11,7)**	-
Extra urbano	5,5(5) - 5,7*,*(5,2) - 5,8**(5,3)	-	-	(6,9) - (7,1)**
Extra urbano xDrive	-	(5,5) - (5,7)* - (5,9)**	(6,3) - (6,5)* - (6,6)**	-
Misto	6,7(6,3) - 7*(6,5) - 7,2**(6,7)	-	-	(8,8) - (9,1)**
Misto xDrive	-	(6,7) - (7)* - (7,2)**	(8,1) - (8,3)* - (8,5)**	-
Emissioni CO2	157(147) - 162*(152) - 167**(157)	-	-	(206) - (213)**
Emissioni CO2 xDrive	-	(157) - (162)* - (167)**	(188) - (193)* - (198)**	-
Omologazione (norme CEE)	EU6	EU6	EU6	EU6

Tra parentesi sono riportati i valori corrispondenti ai modelli equipaggiati con cambio automatico
* consumi in abbinamento ai seguenti cerchi: 2H4, 2K2
** consumi in abbinamento ai seguenti cerchi: 2H4, 2D3, 2K3, 2W3, 2H9, 2M2, 2N2, 2N8
***Volume bagagliaio con sedili posteriori reclinati.

Listino valido dal 01/07/2016



	Cod.	518d	520d xDrive	525d	525d xDrive	530dA	530d xDrive	535dA	535d xDrive	520i	528i xDrive	635i xDrive	Active
Accensione senza inserimento chiave	-	●	●	●	●	●	●	●	●	●	●	●	●
Airbag laterale per guidatore e passeggero	-	●	●	●	●	●	●	●	●	●	●	●	●
Airbag per guidatore e passeggero	-	●	●	●	●	●	●	●	●	●	●	●	●
Airbag per la testa AHP's anteriore e posteriore	-	●	●	●	●	●	●	●	●	●	●	●	●
Allestimento per fumatori	441	●	●	●	●	●	●	●	●	●	●	●	●
Apertura Comfort Portellone (per TOURING)	316	●	●	●	●	●	●	●	●	●	●	●	●
Apertura Comfort Portellone (per BERLINA)	316	○	○	○	○	○	○	○	○	○	○	○	○
Batteria agli Ioni di litio	-	-	-	-	-	-	-	-	-	-	-	-	-
BMW Mobility System (non con pneumatici Runflat)	-	●	●	●	●	●	●	●	●	●	●	●	●
Bracciale centrale posteriore con portabevande	-	●	●	●	●	●	●	●	●	●	●	●	●
Brake Energy Regeneration (BMW EfficientDynamics)	1CD	●	●	●	●	●	●	●	●	●	●	●	●
Bulloni di sicurezza per i cerchi	2PA	●	●	●	●	●	●	●	●	●	●	●	●
Cambio automatico Steptronic a 8 rapporti con funzione Start & Stop (di serie in abbinamento a xDrive)	205	○	○	○	○	○	○	○	○	○	○	○	○
Cambio manuale a 6 rapporti	-	●	●	●	●	●	●	●	●	●	●	●	●
Cassetto portaoggetti illuminato, con serratura, nella console centrale	-	●	●	●	●	●	●	●	●	●	●	●	●
Cerchi in lega a V styling n° 236, pneumatici 225/55, 17 pollici	2K1	●	●	●	●	●	●	●	●	●	●	●	●
Chiusura centralizzata per portiere, cofano bagagliaio e sportello del serbatoio	-	●	●	●	●	●	●	●	●	●	●	●	●
Chrome Line	-	●	●	●	●	●	●	●	●	●	●	●	●
Climatizzatore automatico con controllo a 2 zone	-	●	●	●	●	●	●	●	●	●	●	●	●
Climatizzatore automatico con funzioni ampie, regolazioni flusso d'aria separato per guidatore e passeggero	534	○	○	○	○	○	○	○	○	○	○	○	○
Climatizzatore automatico con controllo a 4 zone	4NB	○	○	○	○	○	○	○	○	○	○	○	○
Computer di bordo	-	●	●	●	●	●	●	●	●	●	●	●	●
Controller Drive nella console centrale con tasti per selezione diretta e 8 tasti con funzione memorizzabile a scelta	-	●	●	●	●	●	●	●	●	●	●	●	●
Controllo dinamico di stabilità DSC	-	●	●	●	●	●	●	●	●	●	●	●	●
Cruise Control con funzione freno	544	●	●	●	●	●	●	●	●	●	●	●	●
Dischi freno anteriori e posteriori autoventilanti da 17 pollici	-	●	●	●	●	●	●	●	●	●	●	●	●
Eco PRO o pulsante selettore del feeling di guida (con modalità Eco PRO, Comfort, Sport)	4U2	●	●	●	●	●	●	●	●	●	●	●	●
Eliminazione scritta modello	320	○	○	○	○	○	○	○	○	○	○	○	○
Emergency Call	6AC	●	●	●	●	●	●	●	●	●	●	●	●
Fari allo xeno anabbaglianti a abbaglianti, luci diurne a LED	522	●	●	●	●	●	●	●	●	●	●	●	●
Filtro antipolluto per motori Diesel	-	●	●	●	●	●	●	●	●	-	-	-	-
Fixaggio Isofix per sedili posteriori	-	●	●	●	●	●	●	●	●	●	●	●	●
Freno di stazionamento elettroidraulico/meccanico, con funzione Automatic Hold in abbinamento ai cambi automatici	-	●	●	●	●	●	●	●	●	●	●	●	●
Funzione "follow me home"	-	●	●	●	●	●	●	●	●	●	●	●	●
Getti lavavetro riscaldabili sul cofano motore, compreso retrovisore esterno riscaldabile	-	●	●	●	●	●	●	●	●	●	●	●	●
High Precision Injection (BMW EfficientDynamics)	-	●	●	●	●	●	●	●	●	●	●	●	●
Impianto lavafari ad alta pressione	50Z	●	●	●	●	●	●	●	●	●	●	●	●
Indicatore temperatura esterna	-	●	●	●	●	●	●	●	●	●	●	●	●
Indicatori di direzione bianchi	-	●	●	●	●	●	●	●	●	●	●	●	●
Indicatori direzione integrati negli specchietti	-	●	●	●	●	●	●	●	●	●	●	●	●
Indicatore del punto ottimale di cambiata (solo con cambio manuale)	-	●	●	●	●	●	●	●	●	●	●	●	●
Ingresso audio aux. IN per Mp3 Player	-	●	●	●	●	●	●	●	●	●	●	●	●
Interfaccia Bluetooth (solo per trasmissione vocale) con USB	6NH	●	●	●	●	●	●	●	●	●	●	●	●
Interni in stoffa "Diagonal"	-	●	●	●	●	●	●	●	●	●	●	●	●
Lettore CD in plancia	-	●	●	●	●	●	●	●	●	●	●	●	●
Listelli sottoporta cromati	-	●	●	●	●	●	●	●	●	●	●	●	●
Luci freno a due stadi (esclusa terza luce stop)	-	●	●	●	●	●	●	●	●	●	●	●	●
Luci interne con temporizzatore automatico per accensione/spegnimento progressivo	-	●	●	●	●	●	●	●	●	●	●	●	●
Luci vano bagagli	-	●	●	●	●	●	●	●	●	●	●	●	●
Luce interna diffusa	4UR	○	○	○	○	○	○	○	○	○	○	○	○
Lunotto apribile separatamente dal portellone (solo per TOURING)	-	●	●	●	●	●	●	●	●	●	●	●	●
Kit pronto soccorso (incluso nella messa in strada)	-	●	●	●	●	●	●	●	●	●	●	●	●
Maniglie esterne delle portiere in tinta carrozzeria	-	●	●	●	●	●	●	●	●	●	●	●	●
Modanature interne in nero lucido	4AT	●	●	●	●	●	●	●	●	●	●	○	○
Modanature in legno pregiato di frassino venato lucido scuro	4BN	●	●	●	●	●	●	●	●	○	○	○	○
Paraurti ed altri particolari in tinta carrozzeria	-	●	●	●	●	●	●	●	●	●	●	●	●
Pannello strumenti con funzionalità estese	6WA	○	○	○	○	○	○	○	○	○	○	○	○
Poggiatesta anteriori attivi	-	●	●	●	●	●	●	●	●	●	●	●	●
Portabevande anteriori e posteriori, 2 nella console centrale e 2 nel bracciolo posteriore centrale	-	●	●	●	●	●	●	●	●	●	●	●	●
Presse di corrente da 12V, 1 nel cassetto portaoggetti, 1 nella console centrale, 1 nel bracciolo posteriore centrale	-	●	●	●	●	●	●	●	●	●	●	●	●
Presse di corrente da 12V, 1 nel cassetto portaoggetti, 1 nella console centrale, 1 nel bracciolo posteriore centrale, 1 nel bagagliaio (per Touring)	-	●	●	●	●	●	●	●	●	●	●	●	●
Protezione antirullo laterale incorporata	-	●	●	●	●	●	●	●	●	●	●	●	●
Radio BMW Professional	-	●	●	●	●	●	●	●	●	●	●	●	●
Regolazione automatica delle prese d'aria anteriori (BMW EfficientDynamics)	-	●	●	●	●	●	●	●	●	●	●	●	●
Regolazione manuale del piantone sterzo in altezza e profondità	-	●	●	●	●	●	●	●	●	●	●	●	●
Scarico tondo doppio, lato sinistro	-	●	●	●	●	●	●	●	●	●	●	●	●
Scarico tondo singolo, lato sinistro e lato destro	-	-	-	-	-	●	-	-	-	-	-	-	-
Sedili anteriori di serie a regolazione parzialmente elettrica, per inclinazione schienale ed altezza sedile	-	●	●	●	●	●	●	●	●	●	●	●	●
Segnalatore acustico chimica di sicurezza	84S	●	●	●	●	●	●	●	●	●	●	●	●
Sensore pioggia con accensione anabbaglianti, regolazione tergicristalli e sensore di appannamento	-	●	●	●	●	●	●	●	●	●	●	●	●
Sensore pressione pneumatici	2VB	●	●	●	●	●	●	●	●	●	●	●	●
Servotronic	-	●	●	●	●	●	●	●	●	●	●	●	●
Specchietti retrovisori asferici, regolabili elettricamente e riscaldabili	-	●	●	●	●	●	●	●	●	●	●	●	●
Sistema di carico pesante con schienale del sedile posteriore abbattibile asimmetricamente 40:20:40(per TOURING)	46S	○	○	○	○	○	○	○	○	○	○	○	○
Sistema di carico pesante con schienale del sedile posteriore abbattibile asimmetricamente 40:60(per BERLINA)	46S	○	○	○	○	○	○	○	○	○	○	○	○
Sistema di Start/stop automatico	1CC	●	●	●	●	●	●	●	●	●	●	●	●
Sistema di Navigazione BMWConnected Pro	609	○	○	○	○	○	○	○	○	○	○	○	○
Tappetini in velluto (compreso nella messa in strada)	-	●	●	●	●	●	●	●	●	●	●	●	●
Tasto di accensione start/stop	-	●	●	●	●	●	●	●	●	●	●	●	●
Telecomando ad onde radio per chiusura centralizzata	-	●	●	●	●	●	●	●	●	●	●	●	●
Teleservices	6AE	●	●	●	●	●	●	●	●	●	●	●	●
Triangolo di sosta d'emergenza (compreso nella messa in strada)	-	●	●	●	●	●	●	●	●	●	●	●	●
Valvetronic	-	-	-	-	-	-	-	-	-	-	-	-	-
Volante in pelle a tre razze con tasti multifunzionali (diametro 385mm)	-	●	●	●	●	●	●	●	●	●	●	●	●

BMW Serie 5 (Berlina e Touring)
Listino valido dal 01/07/2016



Principale equipaggiamento di serie su 550i, 550i xDrive e M550d xDrive	Cod.	550i	550i xDrive	M550d xDrive
Accensione senza inserimento chiave	-	●	●	●
Airbag laterale per guidatore e passeggero	-	●	●	●
Airbag per guidatore e passeggero	-	●	●	●
Airbag per la testa AHPs anteriore e posteriore	-	●	●	●
Allestimento per fumatori	441	●	●	●
Antifurto con allarme	302	●	●	●
Apertura Comfort Portellone (per TOURING)	316	●	●	●
Apertura Comfort Portellone (per BERLINA)	316	○	○	○
Batteria con morsetto di sicurezza	-	●	●	●
Bocchette di aerazione centrali posteriori	-	●	●	●
Bracciolo anteriore regolabile	-	●	●	●
Bracciolo centrale posteriore con portabevande	-	●	●	●
Brake Energy Regeneration (BMW EfficientDynamics)	1CD	●	●	●
Bulloni di sicurezza per i cerchi	2PA	●	●	●
Calandra a doppio rene con cornice e listelli verticali cromati	-	●	●	●
Cambio automatico Steptronic a 8 rapporti	205	●	●	-
Cambio automatico Steptronic Sportivo a 8 rapporti	2TB	○	●	●
Cassetto portaoggetti illuminato, con serratura	-	●	●	●
Cerchi in lega a V styling n° 328, pneumatici 245/45, Runflat, 18 pollici	2K2	●	-	-
Cerchi in lega a doppi raggi styling n° 351 M, Runflat, pneumatici misti, ant. 245/40, post. 275/35, 19 pollici	2ND	○	●	●
Chiusura centralizzata per portiere, cofano bagagliaio e sportello del serbatoio	-	●	●	●
Chrome Line	-	●	●	●
Climatizzatore automatico con controllo a 4 zone	4NB	●	●	●
Computer di bordo	-	●	●	●
Controller Drive Touch nella consolle centrale con tasti per selezione diretta e 8 tasti con funzione memorizzabile a scelta	-	●	●	●
Controllo dinamico di stabilità DsC	-	●	●	●
Cruise Control con funzione freno	544	●	●	●
Dischi freno anteriori e posteriori autoventilanti da 18 pollici	-	●	●	●
Eco Pro Mode	4U2	●	●	●
Emergency Call	6AC	●	●	●
Fari allo xeno anabbaglianti a abbaglianti, luci diurne a LED	522	●	●	●
Fissaggio Isofix per sedili posteriori	-	●	●	●
Freno di stazionamento elettroidraulico/meccanico, con funzione Automatic Hold in abbinamento ai cambi automatici	-	●	●	●
Funzione "follow me home"	-	●	●	●
Getti lavavetro riscaldabili sul cofano motore, compreso retrovisore esterno riscaldabile	-	●	●	●
High Precision Injection (BMW EfficientDynamics)	-	●	-	-
Hill Descent Control (solo per xDrive)	-	●	●	●
Illuminazione delle maniglie esterne di apertura	-	●	●	●
Impianto lavafari ad alta pressione	502	●	●	●
Indicatore temperatura esterna	-	●	●	●
Indicatori direzione integrati negli specchietti	-	●	●	●
Indicatori di direzione bianchi	-	●	●	●
Interfaccia Bluetooth (solo per trasmissione vocale) con USB	6NH	●	●	●
Ingresso audio aux, IN per Mp3 Player	-	●	●	●
Interni in pelle "Dakota"	LC-	●	○	○
Interni in stoffa "Shadow Grey"/Alcantara Anthracite	AZAT	○	●	●
Lettore CD in plancia	-	●	●	●
Listelli sottoporta cromati	-	●	●	●
Luce interna diffusa	4UR	●	●	●
Luci di lettura anteriori e posteriori	-	●	●	●
Luci freno a due stadi (esclusa terza luce stop)	-	●	●	●
Luci interne con temporizzatore automatico per accensione/spegnimento progressivo	-	●	●	●
Luci vano bagagli	-	●	●	●
Kit prontosoccorso (incluso nella messa in strada)	-	●	●	●
Maniglie esterne delle portiere in tinta carrozzeria	-	●	●	●
Modanature in legno pregiato di frassino venato lucido scuro	4BN	●	○	○
Modanature in alluminio Hexagon	4MR	○	●	●
Paraurti ed altri particolari in tinta carrozzeria	-	●	●	●
Pacchetto Fumatori	441	●	●	●
Pacchetto sportivo M	337	○	●	●
Park Distance Control (PDC) anteriore e posteriore	508	●	●	●
Pneumatici Runflat	258	●	●	●
Poggiatesta anteriori attivi	-	●	●	●
Portabevande anteriori e posteriori, 2 nella consolle centrale e 2 nel bracciolo posteriore centrale	-	●	●	●
Pres a corrente da 12V, 1 nel cassetto portaoggetti, 1 nella consolle centrale, 1 nel bracciolo posteriore centrale	-	●	●	●
Protezione antiurto laterale incorporata	-	●	●	●
Radio BMW Professional	-	●	●	●
Regolazione elettrica con funzione Memory per sedile guida con regolazione elettrica del piantone sterzo	459	●	●	●
Retrovisori interno ed esterni autoanabbaglianti, esterni ripiegabili elettricamente	430	●	●	●
Sacca portasci (solo per xDrive) BERLINA	464	●	-	●
Sacca portasci (solo per xDrive) TOURING	4UY	-	●	●
Sedili sportivi	481	○	●	●
Sistema di carico passante con schienale del sedile posteriore abbattibile asimmetricamente 40:20:40 (per TOURING)	465	●	●	●
Sistema di carico passante con schienale del sedile posteriore abbattibile asimmetricamente 40:60 (per BERLINA)	465	●	●	●
Scarico rettangolare singolo, lato sinistro e lato destro	-	●	●	●
Segnalatore acustico cinture di sicurezza	845	●	●	●
Sensore pioggia con accensione anabbaglianti, regolazione tergicristalli e sensore di appannamento	-	●	●	●
Sensore pressione pneumatici	2VB	●	●	●
Servotronic	-	●	●	●
Shadow-line lucida	760	○	●	●
Sistema di Navigazione BMWConnected Pro	609	●	●	●
Specchietti retrovisori asferici, regolabili elettricamente e riscaldabili	-	●	●	●
Tappetini in velluto (compreso nella messa in strada)	-	●	●	●
Tasto di accensione start/stop	-	●	●	●
Telecomando ad onde radio per chiusura centralizzata	-	●	●	●
Teleservices	6AE	●	●	●
Triangolo di sosta d'emergenza (compreso nella messa in strada)	-	●	●	●
Volante in pelle a tre razze con tasti multifunzionali (diametro 385mm)	-	●	●	●
Volante sportivo M multifunzione	710	○	●	●

BMW Serie 5 (Berlina e Touring)

Listino valido dal 01/07/2016



Business Aut Equipaggiamenti aggiuntivi a quelli della versione base	Cod.	518d	520d	525d	530dA	535d	520i	528i xDrive	535i xDrive
Drive Comfort Package (include clima bi zona, luci interne, PDC ant e post, retrovisori int ed est autoanabbaglianti, est riipegabili elettri)	534+4UR+508+430	●	●	●	●	●	●	●	●
Business Package (include Navi Business, connected drive services, cambio automatico)	606+6AK+205	●	●	●	●	●	●	●	●

Luxury Equipaggiamenti aggiuntivi a quelli della versione base	Cod.	518d	520d	525d	530dA	535d	520i	528i xDrive	535i xDrive	Active Hibryd 5	550i
Drive Comfort Package (include clima bi zona con funzioni ampliate, luci interne, PDC ant e post, retrovisori int ed est autoanabbaglianti, est riipegabili elettricamente)	534+4UR+508+430	●	●	●	●	●	●	●	●	●	●
Premium Connection (include Navi BMW Connected Pro, Comfort smartphone connectivity, Connected Drive Services)	609+6NS+6AK	●	●	●	●	●	●	●	●	●	●
BMW Apps (incluso nel 6AK)		●	●	●	●	●	●	●	●	●	●
Controller iDrive Touch nella consolle centrale con tasti per selezione diretta e 8 tasti con funzione memorizzabile a scelta		●	●	●	●	●	●	●	●	●	●
Fendinebbia con tecnologia a LED	5A1	●	●	●	●	●	●	●	●	●	●
Pelle Dakota	LC..	●	●	●	●	●	●	●	●	●	●
Volante sportivo in pelle	255	●	●	●	●	●	●	●	●	●	●
Modanature in legno pregiato "Fineline"antracite	4CE	●	●	●	●	●	●	●	●	●	●
Cerchi in lega da 18" a raggi styling 454 con pneumatici RUNFLAT 245/45 R18	2W1	●	●	●	●	●	●	●	●	●	●
Cerchi in lega da 19" styling a raggi 455 con pneumatici misti RUNFLAT ant.245/40 post.275/35 R19	2W4	○	○	○	○	○	○	○	○	○	○
Chrome Line esterno		●	●	●	●	●	●	●	●	●	●
Prese d'aria anteriori centrali e laterali con finitura cromata	-	●	●	●	●	●	●	●	●	●	●
Paraurti posteriore con profilo di finitura cromata	-	●	●	●	●	●	●	●	●	●	●
Calandra a doppio rene con finitura cromata	-	●	●	●	●	●	●	●	●	●	●
Finitura cromata per il terminale di scarico	-	●	●	●	●	●	●	●	●	●	●
Placchetta identificativa Line Luxury su parafanghi anteriori laterali	-	●	●	●	●	●	●	●	●	●	●
Battitacco anteriori illuminati con scritta BMW	-	●	●	●	●	●	●	●	-	●	●
Finitura montante B in nero lucido	-	●	●	●	●	●	●	●	●	●	●
Strumentazione ed elementi comandi interni specifici per Line Luxury	-	●	●	●	●	●	●	●	●	●	●








MSport Equipaggiamenti aggiuntivi a quelli della versione base	Cod.	518d	520d	525d	530dA	535d	520i	528i xDrive	535i xDrive
Drive Comfort Package (include clima bi zona con funzioni ampliate, luci interne, PDC ant e post, retrovisori int ed est autoanabbaglianti, est riipegabili elettri)	534+4UR+508+430	●	●	●	●	●	●	●	●
Premium Connection (include Navi BMW Connected Pro, comfort smartphone connectivity, connected drive services)	609+6NS+6AK	●	●	●	●	●	●	●	●
BMW Apps (incluso nel 6AK)		●	●	●	●	●	●	●	●
Controller iDrive Touch nella consolle centrale con tasti per selezione diretta e 8 tasti con funzione memorizzabile a scelta		●	●	●	●	●	●	●	●
Pacchetto sportivo M	337	●	●	●	●	●	●	●	●
Assetto sportivo M (non disponibile in abbinamento a xDrive)	704	●	●	●	●	●	●	●	●
Cerchi in lega M doppi raggi styling n° 613M, pneumatici RUNFLAT misti ant:245/45 post:275/40 18 pollici (BERLINA)	2V4	●	●	●	●	●	●	●	●
Cerchi in lega M doppi raggi styling n° 613M, pneumatici RUNFLAT 245/45 18 pollici (Solo TOURING)	2V3	●	●	●	●	●	●	●	●
Interni in stoffa "Shadow Grey"/Alcantara Anthracite	AZAT	●	●	●	●	●	●	●	●
Kit aerodinamico M	715	●	●	●	●	●	●	●	●
Modanature in alluminio Hexagon	4MR	●	●	●	●	●	●	●	●
Poggiatesta M	-	●	●	●	●	●	●	●	●
Rivestimento interno del padiglione in colore antracite	775	●	●	●	●	●	●	●	●
Sedili sportivi	481	●	●	●	●	●	●	●	●
Shadow-line lucida	760	●	●	●	●	●	●	●	●
Volante sportivo M	710	●	●	●	●	●	●	●	●



			518d / 520d / 520dxDrive / 525d / 525d xDrive / 520i / 528i xDrive				530dA / 530d xDrive 249CV / 258CV				535dA / 535d xDrive				535i xDrive				550i / 550i xDrive		Active Hybrid 5		M550d xDrive
Descrizione	Codice	Note	-	Business AUT	Luxury	MSPORT	-	Business AUT	Luxury	MSPORT	-	Business AUT	Luxury	MSPORT	-	Business AUT	Luxury	MSPORT	-	Z61+7S2	-	Luxury	-
Allestimento per non fumatori	205		0,00	0,00	0,00	0,00	0,00	0,00	0,00	0,00	0,00	0,00	0,00	0,00	0,00	0,00	0,00	0,00	0,00	0,00	0,00	0,00	0,00
Brake Energy Regeneration (BMW EfficientDynamics)	1CD		●	●	●	●	●	●	●	●	●	●	●	●	●	●	●	●	●	●	-	-	●
Cambio automatico Steptronic a 8 rapporti (di serie in abbinamento a xDrive)	205		2370,00	●	2370,00	2370,00	●	●	●	●	●	●	●	●	2370,00	●	2370,00	2370,00	●	●	●	●	-
Dynamic Damper Control (DDC)	223	n	1360,00	1360,00	1360,00	910,00	1360,00	1360,00	1360,00	910,00	1360,00	1360,00	1360,00	910,00	1360,00	1360,00	1360,00	910,00	1360,00	1360,00	1360,00	1360,00	-
Dynamic Damper Control (DDC) (in combinazione con 337)	223	n	-	-	-	910,00	-	-	-	910,00	-	-	-	910,00	-	-	-	910,00	910,00	-	910,00	-	-
Eliminazione assetto sportivo (solo con 337)	225	n	-	-	-	0,00	-	-	-	0,00	-	-	-	0,00	-	-	-	0,00	0,00	-	-	-	-
Volante con corona riscaldabile	248	n	270,00	270,00	270,00	270,00	270,00	270,00	270,00	270,00	270,00	270,00	270,00	270,00	270,00	270,00	270,00	270,00	270,00	270,00	270,00	270,00	270,00
Volante sportivo in pelle	255	n	160,00	160,00	●	-	160,00	160,00	●	-	160,00	160,00	●	-	160,00	160,00	●	-	160,00	●	160,00	●	-
Pneumatici Runflat (da digitare con 2AN, 2L0 e 2K1)	258		0,00	0,00	●	-	0,00	0,00	●	-	0,00	0,00	●	-	0,00	0,00	●	-	●	●	0,00	●	●
Cerchi styling Aero Streamline n° 363, pneumatici 225/55, 17 pollici	2AN	n	370,00	370,00	0,00	-	370,00	370,00	0,00	-	370,00	370,00	0,00	-	370,00	370,00	0,00	-	-	-	370,00	0,00	-
Cerchi in lega a V styling n° 236, pneumatici 225/55, 17 pollici	2K1	n	●	●	-	-	●	●	-	-	-	-	-	-	●	●	-	-	-	-	●	-	-
Cerchi in lega a V styling n° 236, pneumatici 225/55, 17 pollici (solo per Modern e Luxury)	2L0	n	-	-	0,00	-	-	-	0,00	-	-	-	0,00	-	-	-	0,00	-	-	-	-	0,00	-
Cerchi in lega multiraggio styling n°456 con pneumatici RUNFLAT 225/55 17 pollici	2W3		370,00	370,00	0,00	-	370,00	370,00	0,00	-	370,00	370,00	0,00	-	370,00	370,00	0,00	-	-	-	370,00	0,00	-
Cerchi in lega styling n° 364, pneumatici 245/45, Runflat, 18 pollici	2AU	n	1300,00	1300,00	0,00	-	1300,00	1300,00	0,00	-	1300,00	1300,00	0,00	-	1300,00	1300,00	0,00	-	570,00	0,00	1300,00	0,00	-
Cerchi in lega da styling a turbina n° 452 con pneumatici RUNFLAT 245/45 18 pollici	2AX	n	1300,00	1300,00	0,00	-	1300,00	1300,00	0,00	-	1300,00	1300,00	0,00	-	1300,00	1300,00	0,00	-	570,00	0,00	1300,00	0,00	-
Cerchi in lega multiraggio styling 454 con pneumatici RUNFLAT 245/45 18 pollici	2W1		-	-	●	-	-	-	●	-	-	-	●	-	-	-	●	-	-	●	-	●	-
Cerchi in lega a V styling n° 328, pneumatici 245/45, Runflat, 18 pollici	2K2	n	980,00	980,00	0,00	-	980,00	980,00	0,00	-	980,00	980,00	0,00	-	980,00	980,00	0,00	-	●	0,00	980,00	0,00	-
Cerchi in lega M doppi raggi styling n° 613M, pneumatici RUNFLAT misti ant:245/45 post:275/40 18 pollici Solo con 337 (Solo BERLINA)	2V4		-	-	-	●	-	-	-	●	-	-	-	●	-	-	-	●	0,00	-	0,00	-	0,00
Cerchi in lega M doppi raggi styling 613M, pneumatici RUNFLAT 245/45 18 pollici Solo con 337 (Solo TOURING)	2V3		-	-	-	●	-	-	-	●	-	-	-	●	-	-	-	●	0,00	-	-	-	0,00
Cerchi in lega styling a stella n° 366, pneumatici RUNFLAT misti ant:245/40 post:275/35 19 pollici (solo BERLINA)	2FB		2270,00	2270,00	980,00	-	2270,00	2270,00	980,00	-	2270,00	2270,00	980,00	-	2270,00	2270,00	980,00	-	1300,00	980,00	2270,00	980,00	-
Cerchi in lega styling a stella n° 366, pneumatici RUNFLAT 245/40 19 pollici (solo TOURING)	2FV		2120,00	2120,00	860,00	-	2120,00	2120,00	860,00	-	2120,00	2120,00	860,00	-	2120,00	2120,00	860,00	-	1110,00	860,00	-	-	-
Cerchi in lega a turbina styling n° 453, pneumatici misti, ant. 245/40, post. 275/35,Runflat, 19 pollici Bicolor silver , ferric grey (Solo BERLINA)	2PY	n	2570,00	2570,00	1300,00	-	2570,00	2570,00	1300,00	-	2570,00	2570,00	1300,00	-	2570,00	2570,00	1300,00	-	1600,00	1300,00	2570,00	1300,00	-
Cerchi in lega a turbina styling n° 453 ant. 245/40, 19 pollici Bicolor silver / ferric grey (Solo Touring)	2AY	n	2570,00	2570,00	1300,00	-	2570,00	2570,00	1300,00	-	2570,00	2570,00	1300,00	-	2570,00	2570,00	1300,00	-	1600,00	1300,00	-	-	-
Cerchi in lega da 19" multiraggio styling 455 con pneumatici RUNFLAT 245/40 19 Pollici Raggi parzialmente bruniti (Solo TOURING)	2W2		-	-	1110,00	-	-	-	1110,00	-	-	-	1110,00	-	-	-	1110,00	-	-	1110,00	-	-	-
Cerchi in lega da 19" multiraggio styling 455 con pneumatici RUNFLAT misti ant: 245/40 R19 post:275/35 19 pollici Raggi parzialmente bruniti (Solo BERLINA)	2W4		-	-	1300,00	-	-	-	1300,00	-	-	-	1300,00	-	-	-	1300,00	-	-	1300,00	-	1300,00	-
Cerchi in lega a doppi raggi styling n° 351 M, Runflat, pneumatici misti, ant. 245/40, post. 275/35, 19 pollici (solo con 337) (Solo BERLINA)	2ND		-	-	-	1350,00	-	-	-	1350,00	-	-	-	1350,00	-	-	-	1350,00	1350,00	-	1350,00	1350,00	●
Cerchi in lega a doppi raggi styling n° 351 M, Runflat,ant. 245/40, 19 pollici (solo con 337) (Solo TOURING)	2NB		-	-	-	1060,00	-	-	-	1060,00	-	-	-	1060,00	-	-	-	1060,00	1060,00	-	-	-	●

Listino valido dal 01/07/2016



			518d / 520d / 520d xDrive / 525d / 525d xDrive / 520i / 528i xDrive				530dA / 530d xDrive 249CV / 258CV				535dA / 535d xDrive				535i xDrive				550i / 550i xDrive		Active Hybrid 5		M550d xDrive	
			Business AULT	Luxury	MSPORT		Business AULT	Luxury	MSPORT		Business AULT	Luxury	MSPORT		Business AULT	Luxury	MSPORT		Luxury		Luxury			
Descrizione	Codice	Note	-	299	261+752	220+337	-	299	261+752	220+337	-	299	261+752	220+337	-	299	261+752	220+337	-	261+752	-	261+752	-	
Cerchi in lega styling n° 434M, pneumatici misti Runflat, ant. 8.5Jx20, 245/35, post. 9Jx20 295/30, 20 pollici in Ferric Grey		2N9	-	-	-	-	-	-	-	-	-	-	-	-	-	-	-	-	-	-	-	-	1910,00	
Cerchi in lega M styling n° 345 M, Runflat pneumatici misti, ant. 245/35 20 pollici, post. 275/30, 20 pollici		2N7	-	-	-	-	-	-	-	-	-	-	-	-	-	-	-	-	-	-	-	-	-	
Cerchi in lega a doppi raggi styling n° 343 M, pneumatici misti, ant. 9Jx20, 265/35, post. 10Jx20 295/30, 20 pollici		2NZ	-	-	-	-	-	-	-	-	-	-	-	-	-	-	-	-	-	-	-	-	-	
Cerchi in lega a doppi raggi styling n° 343 M, pneumatici misti, ant. 9Jx20, 265/35, oost. 10Jx20 295/30, 20 pollici (in combinazione con 7MA)		2NZ	-	-	-	-	-	-	-	-	-	-	-	-	-	-	-	-	-	-	-	-	-	
Cerchi in lega a doppi raggi styling n° 343 M, pneumatici misti, ant. 9Jx20, 265/35, oost. 10Jx20 295/30, 20 pollici forati neri		2TY	-	-	-	-	-	-	-	-	-	-	-	-	-	-	-	-	-	-	-	-	-	
Cerchi in lega a doppi raggi styling n° 343 M, pneumatici misti, ant. 9Jx20, 265/35, post. 10Jx20 295/30, 20 pollici forgiati neri (in combinazione con 7MA)		2TY	-	-	-	-	-	-	-	-	-	-	-	-	-	-	-	-	-	-	-	-	-	
Cerchi in lega a doppi raggi styling n°601 M, pneumatici misti, ant. 9Jx20, 265/35, post. 10Jx20 295/30, 20 pollici (Solo con 7MA)		2TX	-	-	-	-	-	-	-	-	-	-	-	-	-	-	-	-	-	-	-	-	-	
Cerchi in lega a raggi multipli styling n°327, pneumatici 225/55 R17 - RUNFLAT - INVERNALI - Set AGGIUNTIVO		ZW1	n	2181,00	2181,00	2181,00	2181,00	2181,00	2181,00	2181,00	2181,00	2181,00	2181,00	2181,00	2181,00	2181,00	2181,00	2181,00	-	-	2181,00	2181,00	-	
Cerchi in lega a raggi multipli styling n°281, pneumatici 245/45 R18 - RUNFLAT - INVERNALI - Set AGGIUNTIVO		ZW2	n	2461,00	2461,00	2461,00	2461,00	2461,00	2461,00	2461,00	2461,00	2461,00	2461,00	2461,00	2461,00	2461,00	2461,00	2461,00	2461,00	2461,00	2461,00	2461,00	2461,00	
Freni a disco Carbon M in ceramica		2NK	n	-	-	-	-	-	-	-	-	-	-	-	-	-	-	-	-	-	-	-	-	
Cambio automatico Steptronic a 8 rapporti con paddles al volante		2TE	n	2530,00	160,00	2530,00	2530,00	500,00	500,00	500,00	500,00	500,00	500,00	500,00	500,00	500,00	500,00	500,00	-	-	160,00	160,00	-	
Cambio automatico Steptronic a 8 rapporti con paddles al volante (in abbinamento a xDrive)		2TB	n	160,00	160,00	160,00	160,00	-	-	-	-	-	-	-	-	-	-	-	-	-	-	-	-	
Cambio automatico Steptronic Sportivo a 8 rapporti (disponibile dal 525d/528i xD)		2TB	n	2580,00	220,00	2580,00	2580,00	220,00	220,00	220,00	220,00	220,00	220,00	2530,00	220,00	2580,00	2580,00	220,00	220,00	-	-	-	●	
Cambio automatico Steptronic Sportivo a 8 rapporti (in abbinamento a xDrive)		2TB	n	220,00	220,00	220,00	220,00	220,00	220,00	220,00	220,00	220,00	220,00	220,00	220,00	220,00	220,00	220,00	220,00	-	-	-	-	
Adaptive Drive		2VA	n	-	-	-	-	3780,00	3780,00	3320,00	3780,00	3780,00	3780,00	3780,00	3780,00	3780,00	3780,00	3780,00	3780,00	-	-	-	3320,00	
Adaptive Drive (in combinazione con 337)		2VA	n	-	-	-	-	-	3320,00	-	-	3320,00	-	-	-	-	-	3320,00	3320,00	-	-	-	3320,00	
Sensore pressione pneumatici		2VB	n	●	●	-	●	●	●	●	●	●	●	●	●	●	●	●	●	-	-	●	●	
Integral Active Steering (non disponibile in abbinamento a xDrive)		2VH	n	1800,00	1800,00	1800,00	1800,00	1800,00	1800,00	1800,00	1800,00	1800,00	1800,00	1800,00	1800,00	1800,00	1800,00	1800,00	1800,00	-	-	-	-	
Antifurto con allarme		302		500,00	500,00	500,00	500,00	500,00	500,00	500,00	500,00	500,00	500,00	500,00	500,00	500,00	500,00	500,00	-	-	500,00	500,00	●	
Antifurto con allarme (in combinazione con BMW Connected Pro 609)		302		200,00	200,00	200,00	200,00	200,00	200,00	200,00	200,00	200,00	200,00	200,00	200,00	200,00	200,00	200,00	200,00	-	-	200,00	200,00	●
Apertura Comfort portellone posteriore (per TOURING)		316		●	●	●	●	●	●	●	●	●	●	●	●	●	●	●	●	-	-	●	●	
Apertura Comfort portellone posteriore (per BERLINA)		316		580,00	580,00	580,00	580,00	580,00	580,00	580,00	580,00	580,00	580,00	580,00	580,00	580,00	580,00	580,00	580,00	580,00	580,00	580,00	580,00	
Telecomando integrato con tre memorie		319	n	280,00	280,00	280,00	280,00	280,00	280,00	280,00	280,00	280,00	280,00	280,00	280,00	280,00	280,00	280,00	280,00	280,00	280,00	280,00	280,00	
Eliminazione scritta modello (di serie su 518d)		320		0,00	0,00	0,00	0,00	0,00	0,00	0,00	0,00	0,00	0,00	0,00	0,00	0,00	0,00	0,00	0,00	-	-	0,00	0,00	
Comfort Access		322	n	820,00	820,00	820,00	820,00	820,00	820,00	820,00	820,00	820,00	820,00	820,00	820,00	820,00	820,00	820,00	820,00	820,00	820,00	820,00	820,00	
Sistema Soft Close per portiere		323		670,00	670,00	670,00	670,00	670,00	670,00	670,00	670,00	670,00	670,00	670,00	670,00	670,00	670,00	670,00	670,00	670,00	670,00	670,00	670,00	
Eliminazione spoiler posteriore		326		-	-	-	-	-	-	-	-	-	-	-	-	-	-	-	-	0,00	0,00	-	-	
Pacchetto sportivo M		337	n	-	-	-	-	-	-	-	-	-	-	-	-	-	-	-	-	-	-	-	-	
Parabrezza "benesere"		358	n	300,00	300,00	300,00	300,00	300,00	300,00	300,00	300,00	300,00	300,00	300,00	300,00	300,00	300,00	300,00	300,00	300,00	300,00	300,00	300,00	
Barre longitudinali nere opache (solo per Touring)		386		290,00	290,00	290,00	290,00	290,00	290,00	290,00	290,00	290,00	290,00	290,00	290,00	290,00	290,00	290,00	290,00	-	-	290,00	290,00	
Gancio traino a scomparsa elettrica		3AC	n	1240,00	1240,00	1240,00	1240,00	1240,00	1240,00	1240,00	1240,00	1240,00	1240,00	1240,00	1240,00	1240,00	1240,00	1240,00	1240,00	1240,00	-	-	1240,00	
Telecamera posteriore con linee guida di manovra		3AG	n	440,00	440,00	440,00	440,00	440,00	440,00	440,00	440,00	440,00	440,00	440,00	440,00	440,00	440,00	440,00	440,00	440,00	440,00	440,00	440,00	
Parabrezza con fascia antiriflesso grigia		3AP	n	110,00	110,00	110,00	110,00	110,00	110,00	110,00	110,00	110,00	110,00	110,00	110,00	110,00	110,00	110,00	110,00	110,00	110,00	110,00	110,00	
Barre longitudinali alluminio satinato (solo per Touring)		3AT	n	370,00	370,00	370,00	370,00	370,00	370,00	370,00	370,00	370,00	370,00	370,00	370,00	370,00	370,00	370,00	370,00	-	-	370,00	370,00	
Eliminazione scritta line		3DZ		-	-	0,00	-	-	-	0,00	-	-	-	0,00	-	-	0,00	-	-	0,00	-	-	0,00	0,00
Tettuccio in vetro scorrevole/inclinabile ad azionamento elettrico (solo BERLINA)		403		1300,00	1300,00	1300,00	1300,00	1300,00	1300,00	1300,00	1300,00	1300,00	1300,00	1300,00	1300,00	1300,00	1300,00	1300,00	1300,00	1300,00	1300,00	1300,00	1300,00	
Tettuccio in vetro scorrevole/inclinabile ad azionamento elettrico (solo TOURING)		402		1750,00	1750,00	1750,00	1750,00	1750,00	1750,00	1750,00	1750,00	1750,00	1750,00	1750,00	1750,00	1750,00	1750,00	1750,00	1750,00	-	-	1750,00	1750,00	
Tendina parasole avvolgibile elettricamente per lunotto posteriore (solo BERLINA)		415		400,00	400,00	400,00	400,00	400,00	400,00	400,00	400,00	400,00	400,00	400,00	400,00	400,00	400,00	400,00	400,00	400,00	400,00	400,00	400,00	
Tendina parasole avvolgibile elettricamente per lunotto posteriore(in combinazione con 416) (Solo BERLINA)		415		0,00	0,00	0,00	0,00	0,00	0,00	0,00	0,00	0,00	0,00	0,00	0,00	0,00	0,00	0,00	0,00	0,00	0,00	0,00	0,00	
Tendina parasole avvolgibile per cristalli laterali ad azionamento manuale (Solo BERLINA)		416	n	610,00	610,00	610,00	610,00	610,00	610,00	610,00	610,00	610,00	610,00	610,00	610,00	610,00	610,00	610,00	610,00	610,00	610,00	610,00	610,00	
Tendina parasole vetri laterali posteriori(solo TOURING)		417		270,00	270,00	270,00	270,00	270,00	270,00	270,00	270,00	270,00	270,00	270,00	270,00	270,00	270,00	270,00	270,00	-	-	270,00	270,00	
Pacchetto porta-oggetti bagagliaio (solo per TOURING)		418	n	400,00	400,00	400,00	400,00	400,00	400,00	400,00	400,00	400,00	400,00	400,00	400,00	400,00	400,00	400,00	400,00	-	-	400,00	400,00	
Tappetini in velluto		423		180,00	180,00	180,00	180,00	180,00	180,00	180,00	180,00	180,00	180,00	180,00	180,00	180,00	180,00	180,00	180,00	180,00	180,00	180,00	180,00	
Retrovissori interno ed esterni autoanabbaglianti, esterni ripiegabili elettricamente		430	n	570,00	●	●	570,00	●	●	●	570,00	●	●	●	570,00	●	●	●	●	-	-	570,00	●	●
Retrovissore interno autoanabbagliante		431	n	230,00	●	●	230,00	●	●	●	230,00	●	●	●	230,00	●	●	●	●	-	-	230,00	●	●
Aerazione attiva per sedili anteriori		453	n	840,00	840,00	840,00	840,00	840,00	840,00	840,00	840,00	840,00	840,00	840,00	840,00	840,00	840,00	840,00	840,00	840,00	840,00	840,00	840,00	
Sedile attivo per guidatore e passeggero		455	n	860,00	860,00	860,00	860,00	860,00	860,00	860,00	860,00	860,00	860,00	860,00	860,00	860,00	860,00	860,00	860,00	860,00	860,00	860,00	860,00	
Sedili anteriori <comfort> a regolazione elettrica		456	n	2320,00	2320,00	1680,00	2320,00	2320,00	2320,00	1680,00	2320,00	2320,00	2320,00	1680,00	2320,00	2320,00	2320,00	1680,00	1190,00	1190,00	2320,00	2320,00	610,00	
Sedili anteriori <comfort> a regolazione elettrica (in combinazione con 337)		456	n	1680,00	-	1680,00	1680,00	-	-	1680,00	-	-	-	1680,00	-	-	-	1680,00	610,00	-	1680,00	-	-	
Regolazione elettrica con funzione Memory per sedile guida con regolazione elettrica del piantone sterzo		459	n	1130,00	1130,00	1130,00	1130,00	1130,00	1130,00	1130,00	1130,00	1130,00	1130,00	1130,00	1130,00	1130,00	1130,00	1130,00	●	●	1130,00	1130,00	●	
Sacca portasci (per BERLINA)		464	n	120,00	120,00	120,00	120,00	120,00	120,00	120,00	120,00	120,00	120,00	120,00	120,00	120,00	120,00	120,00	120,00	120,00	-	-	●	
Sacca portasci (per TOURING)		4UY		120,00	120,00	120,00	120,00	120,00	120,00	120,														

Listino valido dal 01/07/2016

[illegible]



					518d / 520d / 520xdDrive / 525d / 525d xDrive / 520i / 528i xDrive				530dA / 530d xDrive 249CV / 258CV				535dA / 535d xDrive				535i xDrive				550i / 550i xDrive		Active Hybrid 5		M550d xDrive			
Descrizione					Codice	Note	-	Z99	Luxury Z61+7S2	MSPORT Z20+337	-	Z99	Luxury Z61+7S2	MSPORT Z20+337	-	Z99	Luxury Z61+7S2	MSPORT Z20+337	-	Z99	Luxury Z61+7S2	MSPORT Z20+337	-	Luxury Z61+7S2	-	Luxury Z61+7S2	-	
Connected Drive							•	•	•	•	•	•	•	•	•	•	•	•	•	•	•	•	•	•	•	•	•	
E call (chiamata d'emergenza)					6AC		•	•	•	•	•	•	•	•	•	•	•	•	•	•	•	•	•	•	•	•	•	
Teleservices					6AE		•	•	•	•	•	•	•	•	•	•	•	•	•	•	•	•	•	•	•	•	•	
BMW RTTI (Real Time Traffic Information)					6AM	n	170,00	170,00	170,00	170,00	170,00	170,00	170,00	170,00	170,00	170,00	170,00	170,00	170,00	170,00	170,00	170,00	170,00	170,00	170,00	170,00	170,00	
BMW Concierge Services (call center informazioni)					6AN	n	270,00	270,00	270,00	270,00	270,00	270,00	270,00	270,00	270,00	270,00	270,00	270,00	270,00	270,00	270,00	270,00	270,00	270,00	270,00	270,00	270,00	
Connected Drive Services					6AK	n	270,00	•	-	270,00	•	-	270,00	•	-	270,00	•	-	270,00	•	-	270,00	•	-	270,00	•	270,00	
Connected Drive Services con incluso BMW APP(solo con 609)					6AK	n	370,00	-	•	370,00	-	•	370,00	-	•	370,00	-	•	370,00	-	•	370,00	-	•	370,00	-	370,00	
BMW Remote Services					6AP	n	90,00	90,00	90,00	90,00	90,00	90,00	90,00	90,00	90,00	90,00	90,00	90,00	90,00	90,00	90,00	90,00	90,00	90,00	90,00	90,00	90,00	
Internet					6AR	n	120,00	120,00	120,00	120,00	120,00	120,00	120,00	120,00	120,00	120,00	120,00	120,00	120,00	120,00	120,00	120,00	120,00	120,00	120,00	120,00	120,00	
BMW Online Entertainment					6FV	n	230,00	230,00	230,00	230,00	230,00	230,00	230,00	230,00	230,00	230,00	230,00	230,00	230,00	230,00	230,00	230,00	230,00	230,00	230,00	230,00	230,00	
Interfaccia Bluetooth e USB					6NH		•	•	•	•	•	•	•	•	•	•	•	•	•	•	•	•	•	•	•	•	•	
Interfaccia Bluetooth e USB con funzionalità estese					6NS	n	630,00	630,00	•	•	630,00	630,00	•	•	630,00	630,00	•	•	630,00	630,00	•	•	520,00	•	520,00	•	520,00	
Interfaccia Bluetooth e USB con funzionalità estese (in combinazione 609)					6NS	n	520,00	520,00	-	-	520,00	520,00	-	-	520,00	520,00	-	-	520,00	520,00	-	-	520,00	-	520,00	-	520,00	
Pannello strumenti con funzionalità estese					6WA	n	170,00	170,00	170,00	170,00	170,00	170,00	170,00	170,00	170,00	170,00	170,00	170,00	170,00	170,00	170,00	170,00	170,00	170,00	170,00	170,00	170,00	
Pannello strumenti con funzionalità estese (in combinazione con 610)					6WA	n	0,00	0,00	0,00	0,00	0,00	0,00	0,00	0,00	0,00	0,00	0,00	0,00	0,00	0,00	0,00	0,00	0,00	0,00	0,00	0,00	0,00	
Display Multifunzionale					6WB	n	620,00	620,00	620,00	620,00	620,00	620,00	620,00	620,00	620,00	620,00	620,00	620,00	620,00	620,00	620,00	620,00	620,00	620,00	620,00	620,00	620,00	
Display Multifunzionale in combinazione (con 610)					6WB	n	470,00	470,00	470,00	470,00	470,00	470,00	470,00	470,00	470,00	470,00	470,00	470,00	470,00	470,00	470,00	470,00	470,00	470,00	470,00	470,00	470,00	
Pacchetto Connected Drive (Solo con 606/609)					7S9	n	730,00	470,00	470,00	470,00	730,00	470,00	470,00	470,00	730,00	470,00	470,00	470,00	730,00	470,00	470,00	470,00	730,00	470,00	470,00	730,00	730,00	
Pacchetti di equipaggiamento																												
Pacchetto Drive Comfort					Z10	n	1620,00	•	•	•	1620,00	•	•	•	1620,00	•	•	•	-	•	-	•	-	•	-	•	-	
Pacchetto Premium Connection					ZP1	n	2630,00	1210,00	-	•	2630,00	1210,00	-	•	2630,00	1210,00	-	•	2630,00	1210,00	-	•	2630,00	1210,00	-	•	2630,00	
Pacchetto Premium Connection Plus					ZP2	n	3030,00	1620,00	410,00	410,00	3030,00	1620,00	410,00	410,00	3030,00	1620,00	410,00	410,00	3030,00	1620,00	410,00	410,00	1110,00	410,00	1110,00	410,00	1110,00	
Pacchetto Vision					ZV1	n	1870,00	1870,00	1870,00	1870,00	1870,00	1870,00	1870,00	1870,00	1870,00	1870,00	1870,00	1870,00	1870,00	1870,00	1870,00	1870,00	1870,00	1870,00	1870,00	1870,00	1870,00	
Pacchetto Interior Comfort					Z11	n	2880,00	2480,00	2480,00	2480,00	2880,00	2480,00	2480,00	2480,00	2880,00	2480,00	2480,00	2480,00	2880,00	2480,00	2480,00	2220,00	2220,00	2220,00	2220,00	2220,00	2220,00	
Competition Package					7MA	n	-	-	-	-	-	-	-	-	-	-	-	-	-	-	-	-	-	-	-	-	-	
M Driver's Package					7ME	n	-	-	-	-	-	-	-	-	-	-	-	-	-	-	-	-	-	-	-	-	-	
Programma di Manutenzione BMW Service Inclusive 5anni/100.000km "Senza Pensieri"					7FH	n	690,00	690,00	690,00	690,00	690,00	690,00	690,00	690,00	690,00	690,00	690,00	690,00	690,00	690,00	690,00	690,00	690,00	690,00	690,00	690,00	690,00	
Vernici e interni																												
Vernice pastello Alpine White					300		500,00	500,00	500,00	500,00	500,00	500,00	500,00	500,00	500,00	500,00	500,00	500,00	500,00	500,00	500,00	500,00	500,00	500,00	500,00	500,00	500,00	
Vernice pastello Black					668		0,00	0,00	0,00	0,00	0,00	0,00	0,00	0,00	0,00	0,00	0,00	0,00	0,00	0,00	0,00	0,00	0,00	0,00	0,00	0,00	0,00	
Vernice metallizzata					---		1280,00	1280,00	1280,00	1280,00	1280,00	1280,00	1280,00	1280,00	1280,00	1280,00	1280,00	1280,00	1280,00	1280,00	1280,00	1280,00	1280,00	1280,00	1280,00	1280,00	1280,00	
Interni <Diagonal> (cod. AW--)					varie	n	•	•	0,00	-	•	•	0,00	-	•	•	0,00	-	•	•	0,00	-	•	•	0,00	-	•	
Interni in stoffa "Shadow Grey"/Alcantara Anthracite (cod. AZAT) (solo con 337)					varie	n	0,00	0,00	-	•	0,00	0,00	-	•	0,00	0,00	-	•	0,00	0,00	-	•	0,00	-	•	0,00	-	
Interni in Sensatec (cod. K8--)					varie	n	260,00	260,00	-	260,00	260,00	-	260,00	260,00	-	260,00	260,00	-	260,00	260,00	-	260,00	260,00	-	260,00	-	260,00	
Interni in pelle <Dakota> (cod. LC--)					varie	n	2070,00	2070,00	•	1360,00	2070,00	2070,00	•	1360,00	2070,00	2070,00	•	1360,00	2070,00	2070,00	•	1360,00	2070,00	•	2070,00	•	0,00	
Interni in pelle <Dakota> (cod. LC--)					varie	n	-	-	•	1360,00	-	-	1360,00	-	-	1360,00	-	-	1360,00	-	-	1360,00	-	-	1360,00	-	0,00	
Interni in pelle <Dakota> (cod. LC--)					varie	n	2830,00	2830,00	760,00	2070,00	2830,00	760,00	2070,00	2830,00	760,00	2070,00	2830,00	760,00	2070,00	2830,00	760,00	2070,00	2830,00	760,00	2070,00	2830,00	760,00	
Interni in pelle <Dakota> (cod. LC--)					varie	n	2070,00	2070,00	-	2070,00	2070,00	-	2070,00	2070,00	-	2070,00	2070,00	-	2070,00	2070,00	-	2070,00	2070,00	-	2070,00	760,00	760,00	
Pelle Merino estesa (cod. LX--)					varie	n	-	-	-	-	-	-	-	-	-	-	-	-	-	-	-	-	-	-	-	-	-	
Interni in pelle Individual <Merino> full (cod. X3..)					varie	n	-	-	-	-	-	-	-	-	-	-	-	-	-	-	-	-	-	-	-	-	-	
Interni in pelle Individual <Merino> e Alcantara full (cod. Z1xx..)					varie	n	-	-	-	-	-	-	-	-	-	-	-	-	-	-	-	-	-	-	-	-	-	
Gamma Optional BMW Individual																												
Cerchi in lega BMW Individual styling n°349 pneumatici misti, ant. 245/40, oost. 275/35. Runflat. 19 pollici (Solo BERLINA)					2M2	n	2630,00	2630,00	1300,00	-	2630,00	2630,00	1300,00	-	2630,00	2630,00	1300,00	-	2630,00	2630,00	1300,00	-	1600,00	1300,00	2630,00	1300,00	-	
Cerchi in lega BMW Individual styling n°349 245/40 Runflat, 19 pollici (Solo TOURING)					2M3	n	2420,00	2420,00	1160,00	-	2420,00	2420,00	1160,00	-	2420,00	2420,00	1160,00	-	2420,00	2420,00	1160,00	-	1400,00	1160,00	-	-	-	
BMW Individual Exterior Line Alluminio satinato					3MB	n	540,00	540,00	-	0,00	540,00	540,00	-	0,00	540,00	540,00	-	0,00	540,00	540,00	-	0,00	540,00	-	540,00	0,00	0,00	
BMW Individual Exterior Line Alluminio satinato (in combinazione con 337)					3MB	n	-	-	-	0,00	-	-	-	-	-	-	-	-	-	-	-	-	-	-	-	-	0,00	
Barre Longitudinali BMW Individual (solo per Touring)					3MC	n	370,00	370,00	370,00	370,00	370,00	370,00	370,00	370,00	370,00	370,00	370,00	370,00	370,00	370,00	370,00	370,00	370,00	370,00	370,00	370,00	370,00	
BMW Individual Shadow-line lucida					760	n	550,00	550,00	550,00	•	550,00	550,00	550,00	•	550,00	550,00	550,00	•	550,00	550,00	550,00	•	550,00	550,00	550,00	550,00	550,00	
BMW Individual Shadow-line lucida (in combinazione con 337)					760	n	-	-	-	•	-	-	-	•	-	-	-	•	-	-	-	•	-	-	-	-	-	-
BMW Individual Cristalli posteriori laterali e lunotto oscurati					761		470,00	470,00	470,00	470,00	470,00	470,00	470,00	470,00	470,00	470,00	470,00	470,00	470,00	470,00	470,00	470,00	470,00	470,00	470,00	470,00	470,00	
Rivestimento interno del padiglione BMW Individual in colore antracite					775		400,00	400,00	400,00	•	400,00	400,00	400,00	•	400,00	400,00	400,00	•	400,00	400,00	400,00	•	400,00	400,00	400,00	400,00	0,00	
Rivestimento interno del padiglione BMW Individual in colore antracite (in combinazione con 337)					775		-	-	-	•	-	-	-	•	-	-	-	•	-	-	-	•						

BMW Serie 5 (Berlina e Touring)

Listino valido dal 01/07/2016



Allestimento Interni in stoffa "Shadow Grey"/Alcantara Anthracite (cod. AZAT): verificare tabella modanature/allestimenti. Solo con 337 e 481. Allestimento in Sensatec (K8--): non con 337/456/465/481. Allestimento in pelle Dakota (LC--): il rivestimento comprende solo la seduta, poggiaabbraccia centrale e portiere, poggiatesta sedili anteriori e posteriori laterali, cuffia del cambio e del freno a mano, bracciolo posteriore. Allestimento in pelle Nappa estesa (LZ--): solo con 456.	
Z16	Si tratta del "BMW Tracking". Il cliente ordinando questo optional fa richiesta del BMW Tracking. E' necessario che il cliente firmi il modulo, opportunamente compilato, relativo al contratto "ConnectedDrive" che si trova nella extranet. Il sistema di Tracking richiede il codice 302 (Sistema antifurto). E' necessario postmontare l'hardware per il sistema di Tracking . Il prezzo del Z16 (900,00 Euro IVA inclusa) include il servizio. Si tratta, per il Tracking di un postmontaggio. Il prezzo non include il montaggio.
ZA--	Solo con 778 (battitacco Individual, tranne che con 337) + 775 o 776 o XD5. Non con 453+481.
Z1XX	solo con 4M5, 778, 775 (oppure 776 oppure XD5). Non con 453 +481
223	NON con 2VA
225	Solo con 337. Ripristina le sospensioni di serie. Non con xDrive.
248	Solo con 494. Inserimento nel cluster strumenti di una spia quando il riscaldamento del volante è attivato.
255	Non con 337.
258	In assenza di questo codice gli pneuamtici sono di tipo tradizionale e la vettura è dotata di un Mobility set posizionato nel bagagliaio.
2AU	Solo con 258.
2NK	Solo con: 2NZ, 2TX, 2TY . Con tale optional non si possono montare cerchi di misura inferiore a quella prevista da fabbrica .
2TE	Solo con 255/710 . Trasmissione automatica con aggiunta di padple al volante. Disponibile per le seguenti motorizzazioni: 520i, 518d,520d, 520dxDrive e Active Hybrid5
2TB	Solo con 255/710. Comprende i paddle al volante e un'ulteriore portabicchiere di fronte. Disponibile dalla motorizzazine 525d
2VA	Include Dynamic Damper Control (DDC, cod. 223) e Dynamic Drive (cod. 229). Include la modalita Comfort + (non per M550) nella Driving Experience. Disoonibile da motorizzazioni 530d e 535i
2VB	Misura la pressione e la temperatura di ogni pneumatico, con segnalazione di pericolo per una perdita del 25% o superiore. Dopo ogni cambio di pressione è necessario re-inizializzare il sistema con la corretta pressione in ogni pneumatico.
2VH	Adattamento dell'angolo di sterzata delle ruote anteriori e posteriori e dello sforzo da applicare al volante in base alla velocità, per garantire una migliore dinamica di quida.
319	Solo con 431. verificare la compatibilità del proprio cancello con il radiocomando attraverso il sito www.eurohomelink.com
322	Solo con 4UR. Con il Comfort Access in combinazione con opt 316 è possibile con un semplice movimento del piede sotto al paraurti posteriore effettuare l'apertura automatica del portellone/bagagliaio
337	Non con 255 ,5A1, XC4 e interni AW--, FP--, K8--. Il pacchetto comprende: Interni in stoffa "Grey Shadow"/Alcantara Anthracite AZAT, 2V4 Cerchi in lega M a doppi raggi da 18" styling n° 613 M, Runflat, pneumatici misti, ant. 245/45, post. 275/40, 481 Sedili sportivi, 4MR Modanatura in alluminio Hexagon, 704 Assetto sportivo M (non per modelli xDrive e Active Hybrid), 710 Volante sportivo M, 715 Pacchetto aerodinamico M, 760 BMW Individual Sahdow line lucida, 775 Rivestimento interno del padiglione in colore antracite. In alternativa sono disponibili a apagamento: 223/225 /2VA in sostituzione del 704, 2ND Cerchi in lega a doppi raggi da 19" styling n° 351 M (disponibili anche per Active Hybrid), Runflat, pneumatici misti, ant. 245/40, post. 275/35, 3MB in alternativa al 760, 456 in sostituzione del 481, 4B5/4B9/4BN/4CE/XE5/XE6/XE7 in alternativa al 4MR. 776/XD5 in alternativa al 775. Vernici disponibili: 668,300,416,490,A52,A83,A89,A90,S34,X02,X04,X08,X11,X13 Il pacchetto contiene anche Fari fendinebbia e battitacco M. L'assetto sportivo M non è disponibile per motorizzazioni xDrive, la vernice metallizzata, il bianco 300 e i rivestimenti in Pelle Dakota e Pelle Nappa sono disponibili con sovrapprezzo. Solo per 550i/550i xDrive: Interni in Pelle Dakota (LC--) di serie, AZAT disponibile a costo 0,00, 4BN Modanature in legno pregiato di frassino venato lucido scuro di serie 4MR disponibile a costo 0,00.. Disponibili i rivestimenti BMW Individual ZA-- (ZAC8, ZAWT, ZAP7, ZAP8).
358	Include la fascia antiriflesso grigia opt 3AP. Quest'ultima viene eliminata se l'option è preso in combinazione con opt 610,5AS,5AT,8TH,5DF
3AC	Per alcuni rimorchi potrebbe richiedere l'adozione di un adattatore.
3AG	Solo con 508.
3AP	Non con 358,5AS,5AT,610,8TH,5DF
3MC	Solo con 760/3MC
3MB	Non con 760.
416	Include 415.
418	Include regolazione dello schienale dei sedili posteriori (fino a 11° in avanti, per aumentare il volume di carico fino a 30 litri), rete portaoggetti nel pannello laterale destro del baagliaio, qancio multifunzione sul pannello sinistro del baagliaio, due barre scorrevoli con due qanci addizionali.
430	Include il 431. Comprende la funzione di chiusura automatica degli specchietti retrovisori.
431	Incluso nel 430.
453	Solo con 494, LC/LZ/ZA, 4NB/534, 456. Non con 481
455	Solo con 456. Non con 481.
456	Solo in abbinamento agli interni LC-LU-LZ-ZB-LK-NA-LV-ZA. Include 488. Non con 459, 481. Include un feedback acustico quando viene inserito il programma memory
459	Non con 456. Include la regolazione elettrica del piantone sterzo e dello specchietto retrovisore lato passeggero in fase di parcheggio. Include un feedback acustico quando viene inserito il programma memory
464	Solo con 465.
481	Non con 453 o 455. Non con interni in stoffa AW. Incluso in 337.
488	Incluso nel 456 o 4MA.
490	In combinazione con Park Distance Control cod 508.
494	In combinazione con il 456 consente la selezione di temperature diverse per lo schienale e la seduta.
496	Solo in abbinamento agli interni LZ/ZB/ZA/LC/NA. Solo con 494.
4AT	Non con 337.
4MA	include 459 e 488. Include la regolazione elettrica dei poggiatesta anteriori.
4M5	Parte superiore della plancia strumenti in pelle Walknappa Schwarz. Solo con LC/NA/ZA/LZ
4M8	Non 402
4U1	Solo con 4NB/534 + 205/2TB/2TE
508	Segnalazione acustica della distanza degli ostacoli. In abbinamento al 606 o al 609 anche con allarme ottico. Disattivazione automatica in caso di installazione del gancio traino

BMW Serie 5 (Berlina e Touring)

Listino valido dal 01/07/2016



524	Solo con 5AC
536	Non con 337.
552	NON con 524. Solo con 5AC
575	Comprende una presa di corrente nella consolle centrale anteriore e una presa di corrente nel bagagliaio.
5A3	Impiega tecnologia a raggi infrarossi per rendere i pedoni visibili anche nelle condizioni di pessima visibilità. Oltre al simbolo di warning in plancia il pericolo viene segnalato con un segnale acustico e la predisposizione dei freni a garantire la massima efficienza di frenata. Non con 5A1 e 536. Contiene 6UK. Solo con 601/609, 509, 524/552, 431, 5AC.
5AC	Solo con 430/431 e 524 o 552.
5AD	aggiunta la funzione visiva e audio di pericolo di collisione. Non con cod. 3AP (Parabrezza con fascia antiriflesso grigia)
5AG	Solo con 430. Si attiva ad una velocità superiore ai 20km e con il segnalatore di direzione attivato. Segnala il pericolo attraverso una vibrazione del volante e il
5AL	In caso la vettura rilevi condizioni di guida a rischio di incidente, il sistema pretensiona le cinture di sicurezza, chiude i finestrini, chiude il tetto apribile (se presente). Include l'attention assistant
5AR	Sistema che consente oltre al controllo della velocità anche il controllo dello sterzo. Funziona solo nelle autostrade ad una velocità fino a 60km/h e con l'active cruise control con stop&go attivo. SOLO con 5AT,606/609,6WA/6WB. NON con modelli xDrive
5AS	Sistema basato su telecamera che include Lane Departure Warning e avviso di tamponamento. Quando attivato, identifica involontarie uscite dalla corsia di marcia e avvisa il guidatore attraverso una vibrazione del volante. Il sistema si disattiva se vengono azionati gli indicatori di direzione. L'avviso di tamponamento segnala invece il potenziale rischio di urtare un veicolo precedente e prepara l'impianto frenante per minimizzare gli spazi d'arresto. Include inoltre un sistema di riconoscimento potenziale urto con pedoni che avvisa il guidatore con una lieve frenata automatica in caso di pericolo.
5AT	Sistema basato su telecamera e radar che include il Driving Assistant, l'Active Cruise Control di nuova generazione (iBrake6) che comprende l'impostazione di una velocità desiderata (30-210 km/h), la distanza dal veicolo precedente (regolabile in 4 livelli) la frenata d'emergenza (fino a completo arresto del veicolo) e modalità eco pro. Inoltre dal display sarà possibile vedere la distanza del veicolo che precede.NON con 5DF,5AS. Solo con 2TB/205/2TE. Include 5AR (da digitare) per i modelli a trazione posteriore, l'option 5AR non è disponibile per i modelli xDrive. Combinazione a prezzo scontato con ZV1: 1.400€.
5DF	Range di velocità regolabile tra 30 e 210 km/h, distanza di sicurezza impostabile su 4 livelli. Solo con 205/2TB. In modalità ECO Pro accelerazione e decelerazione vengono ottimizzate per contenere i consumi. Solo con 205/2TB/2TE
5DL	Solo con 3AG e 430.
5DP	Solo con 508 e 3AG
601	Non con 606. Funzione TV utilizzabile solo a vettura ferma (nel control display anteriore; in abbinamento a sistema di intrattenimento posteriore l'utilizzo è consentito anche in marcia). Se non abbinata al 609 la funzione TV deve essere abbinata al 6FH, in questo caso la TV si vedrà solo nei monitor posteriori.
606	Navigatore BMW Business di nuova generazione. Visualizzazione mappe e informazioni su monitor fisso LCD da 6.5" con risoluzione 800x480 pixel. Include la radio Professional con lettore CD e funzione Mp3, nuovo Controller dell'iDrive con tasti di scelta rapida, fino a 8 tasti memoria programmabili con le funzioni preferite. Un solo slot per CD. I dati di navigazione sono già inclusi nella memoria interna, aggiornabile via USB. Integra il manuale di uso e manutenzione consultabile sul monitor di bordo. Consente gestione vocale solo con opt.6NS. Permette di impostare i percorsi anche secondo la modalità "ECO Pro route" che seleziona il tracciato più idoneo a ridurre i consumi di carburante. Visualizza mappe con POI in 3D, offre una migliore velocità grafica, di elaborazione itinerario e di ricerca di eventuali alternative e uno zoom migliorato con range da 50 a 3.000m. In combinazione con il cambio automatico (205/2TB) ottimizza il cambio marcia in base alle condizioni del percorso inserito nel navigatore. Non con 609 / 601.
609	Nuovo navigatore BMW Connected Pro. Visualizzazione informazioni su monitor fisso LCD da 10,2" ad alta risoluzione (1280x480 pixel) con nuova grafica, menù aggiornati e maggiore velocità di caricamento e spostamento tra le schermate. Include la radio Professional e lo slot CD/DVD in plancia per la riproduzione di tracce musicali (anche Mp3). Include nuovo sistema iDrive con tasti di scelta rapida, 8 tasti programmabili per le funzioni preferite e Hard-Disk per la memorizzazione di mappe cartografiche e file musicali (fino a 20 GB per file musicali). E' inoltre compresa una presa USB, presente nel cassetto portaoggetti, che permette di trasferire, ma non riprodurre, file musicali da una chiavetta USB all'hard-disk della vettura. Non occorre più ordinare DVD cartografico con procedura ricambi in quanto le mappe sono precaricate sull'Hard-Disk. Tra le nuove funzionalità: visione 3D di alcune città e visione orografica in prospettiva (rilievi montuosi e valli) in 3D. Consente gestione vocale solo con opt.6NS. Permette di impostare i percorsi anche secondo la modalità "ECO Pro route" che seleziona il tracciato più idoneo a ridurre i consumi di carburante e fornisce indicazioni anche in considerazione della strada per una guida più efficiente. Integra il manuale di uso e manutenzione consultabile sul monitor di bordo. Comprende il nuovo controller iDrive con funzionalità touch.
610	Non con 3AP. Solo con 6WA e 6WB. Il nuovo Head-Up Display interamente multicomatoc.Possibilità di regolazione tramite controller iDrive.
654	Solo con 601 o 606 o 609. Radio Dab Plus: permette di ascoltare la radio digitale con la qualità di un CD e di decidere a priori la tipologia e il contenuto del programma radio trasmesso. Include DAB+.
676	Comprende 12 altoparlanti, 205 W.
688	Comprende 16 altoparlanti, 600 W,9 Canali.
6AC	Comprende una scheda SIM sempre attiva per chiamate d'emergenza manuali o automatiche in caso d'incidente. Segnala tra l'altro posizione del veicolo, tipologia e gravità dell'incidente e provvede nelle situazioni d'emergenza a contattare i soccorsi o le forze dell'ordine tramite la centrale operativa BMW. Il cliente viene messo in contatto con un operatore cha parla la sua lingua indipendentemente dal luogo dell'incidente. Solo con 6AE.
6AE	Abilita la comunicazione telematica tra vettura, concessionaria e centrale d'assistenza.
6AK	Trasmette informazioni relativamente alle necessità di assistenza della vettura a BMW.Solo con 6AC/6AK. Consente l'utilizzo delle funzioni dell'App BMW Connected in vettura. Include l'utilizzo in vettura dei servizi digitali BMW di base (gestione email, ricezione informazioni meteo e news, ricerca indirizzi online). Include "BMW Apps" per l'utilizzo in vettura di selezionate app presenti sullo smartphone iOS/Android (ad es. Spotify). Senza costi aggiuntivi per i tre anni successivi all'immatricolazione. Successivamente è possibile rinnovare la sottoscrizione dei servizi tramite portale ConnectedDrive.Solo con 6AC + 6AE.
6F2	Comprende 16 canali amplificati, 1200W 16 altoparlanti. Altoparlanti parzialmente illuminati. Solo con 609/601
6FH	Solo in abbinamento agli interni LC/NA/Z1/ZA e al 601 o al 609. 2 schermi indipendenti da 9,2" inclinabili ad alta risoluzione con lettore DVD. Controllabile con telecomando il sistema è anche fornito di due ingressi separati per: lettore MP3, consolle videogiochi e cuffie (anche wireless, da ordinare separatamente). Consente l'accesso alla funzione TV se presente, alla radio, al caricatore DVD, al sistema di Navigazione.
6AM	Real Time Traffic Information RTTI fornisce informazioni sul traffico su strade principali e secondarie, ricevendo aggiornamenti in tempo reale e segnalando eventuali itinerari alternativi. In combinazione con l'optional 609 'Navi Pro' consente l'accesso ai percorsi alternativi online. Comprende l'utilizzo per 3 anni, dopodichè rinnovabile a pagamento tramite portale ConnectedDrive.Solo con 606/609 + 6AK.
6AN	BMW Concienge Services prevede la possibilità di usufruire di un call center BMW sempre a disposizione per richiedere informazioni su itinerari, esercizi commerciali, ristoranti, cinema, orari dei voli aerei, hotel, farmacie ecc. Le informazioni ricevute potranno anche essere inviate direttamente al sistema di naviazione BMW. Comorende l'utilizzo per 3 anni. doodichè rinnovabile a oacamento tramite portale ConnectedDrive.Solo con 6AK.
6AP	BMW Remote Services abilita i servizi in remoto sulla vettura: localizzazione, comando a distanza (chiusura/apertura, lampeggio fari, clacson) e invio delle destinazioni dall'app alla vettura. Comprende l'utilizzo per 1 anno, dopodichè rinnovabile a pagamento tramite portale ConnectedDrive. Solo con 6AK. In combinazione con 7S9: 0 €.
6AR	Abilita la connessione a internet a veicolo fermo senza limiti nel traffico dati entro il territorio nazionale. Comprende l'utilizzo per 1 anno, dopodichè rinnovabile a pagamento tramite portale ConnectedDrive.Solo con 606/609 + 6AK.
6FK	Non con 2VB.
6FV	BMW Online Entertainment consente l'accesso a oltre 12 milioni di canzoni direttamente dal navigatore BMW Connected Pro. La musica scaricata viene salvata sul disco fisso del veicolo. Comprende l'utilizzo per 1 anno, dopodichè rinnovabile a pagamento tramite portale ConnectedDrive.Solo con 601/609 + 6AK.

BMW Serie 5 (Berlina e Touring)

Listino valido dal 01/07/2016



6NS	Interfaccia Bluetooth per cellulari con funzioni estese e USB. Permette tra le varie funzionalità la riproduzione audio in streaming via bluetooth, l'integrazione smartphone, l'accesso alle funzioni Office del proprio smartphone (tra cui agenda, calendario, email), la visualizzazione delle foto dei contatti in rubrica, la possibilità di collegare due telefoni in vivavoce, la visualizzazione delle copertine degli album musicali e la possibilità di accedere alle funzioni plug-in (necessita di adattatore snap-in da ordinare a magazzino). Abilita funzione Voice Control di ultima generazione per sistemi di navigazione. Alcune funzionalità offerte dipendono dallo smartphone utilizzato. Per verificare la compatibilità dei diversi cellulari con questa interfaccia Bluetooth vi invitiamo a consultare il sito www.bmw.com/bluetooth
6UK	Contenuto in 5A3 (non per M550d). Solo con 601/609, 502.
6WA	Nel quadro strumenti viene inserito uno schermo ad alta risoluzione da 9,2" che fornisce le più importanti informazioni di marcia.
6VB	Codice interno a costo zero che viene inserito se non ci sono 609/601.
6WB	non con 6WA. Nel quadro strumenti viene inserito uno schermo ad alta risoluzione da 10,25" con tecnologia Black Panel che fornisce le più importanti informazioni di marcia le in formazioni del driving experience control incluso ECO PRO.
7S9	Il Connected Drive Services Package contiene: 6AK BMW Connected Drive services (include 6NR BMW APP senza codice) 6AM BMW RTTI (Real Time Traffic Information) 6AN BMW Concierge Services (call center informazioni) 6AP BMW Remote Services
	Solo con 606/609.
704	Non con 2VA. Incluso in 337. Non con xDrive.
754	Solo con 337.
760	Non con 3MB. Incluso in 337.
7FH	Il Programma di manutenzione Service Inclusive offre i seguenti interventi che si rendessero necessari entro il periodo o la percorrenza prevista dal pacchetto: - sostituzione olio motore (sono esclusi i rabbocchi) - sostituzione filtro olio motore - sostituzione filtro aria - sostituzione filtro carburante - sostituzione microfiltro clima - sostituzione candele d'accensione (solo per le versioni benzina) - sostituzione liquido impianto frenante - controlli periodici previsti dal libretto uso e manutenzione.
8TH	Solo con 606 /609. Non con 3AP.Consente la visualizzazione del limite di velocità vigente sul Control Display (anche sull'Head-Up Display in abbinamento al 610), e rileva le segnalazioni di divieto di sorpasso.
X--	In combinazione con Park Distance Control cod 508.
X11	In combinazione con Park Distance Control cod 508. Non con 9AA.
S34	In combinazione con Park Distance Control cod 508.
XC4	Non con 337/710/775. Include: 776 o XD5, 778 battitacco Individual, XE5 oppure XE7o XEW, XL1. Disponibile con ZAP5, ZAP6, ZAP7, ZAKS,ZAMS.
XL1	Solo con 255+ XE5 o XE6, XE7. Non con 248, 337, 710, 5AR.
XL5	Non con 248 / 337 / 5AR / 710 / XE7 / XL1. Solo con 255.
XD5	Dsponibile nei colori: ZAC8 Platinum, ZAP6 Champagne, ZAP7 Silk Grey, ZAP5 Amaro Brown
X3..	Disponibile nei colori X3A9 Silverstone/Black X3DA Sakir orange/Black X3SW Black/Black
X3..	X3SW / X3A9 / X3DA / ZAx solo con 4MA.
ZW1	Set ruote completo con Pneumatici Invernali AGGIUNTIVO a quello della vettura. Solo con 258. Libretto di Circolazione da verificare per eventuale acciornamento in base alle misure presenti.
ZW2	Set ruote completo con Pneumatici Invernali AGGIUNTIVO a quello della vettura. Solo con 258. Libretto di Circolazione da verificare per eventuale acciornamento in base alle misure presenti.
ZA--	solo con XD5+775/776/4UR. Non con 4FC.
Pacchetti di equipaggiamento:	
Z10	Il Pacchetto Drive Comfort contiene: 534 Clima Auto con funzioni ampliate 4UR Pacchetto luci 508 PDC anteriore e posteriore 430 Retrovisore interno ed esterno autoanabbaglianti, esterni ripiegabili elettricamente Contenuti compresi nelle Versioni Business AUT.Luxurv e Msport
ZP1	Il Pacchetto Premium Connection contiene: 609 Navigatore BMW Connected Pro 6AK Connected Drive Services 6NS Comfort Smartphone connectivity Contenuti compresi nelle Versioni Luxury e Msport
ZP2	Il Pacchetto Premium Connection Plus contiene: 609 Navigatore BMW Connected Pro 302 Antifurto con Allarme 7S9 Pacchetto Connected Drive 6NS Comfort Smartphone connectivity
ZV1	Il Pacchetto Vision contiene: 610 Head Up Display 8TH Speed limit info 5AS Driving Assistant
Z11	Il Pacchetto Interior Comfort contiene: 456 Comfort seats 4NB Clima 4Zone 322 Comfort Access

Listino valido dal 01/07/2016

[illegible]



		BASE/BUSINESS																					
Rivestimento	Codice	Stoffa 'Diagonal'		Sensatec		Leather 'Dakota'				BMW Individual pelle estesa						BMW Individual pelle full							
Codice rivestimento		AW		K8		LC				ZA						Z1XX							
Di serie per		tutte tranne 550i, 550i xDrive ² , M550d xDrive				550i, 550i xDrive ² , M550d xDrive																	
Codice		AWAT	AWDF	K8DF ²	K8SW	LCDF	LCEZ	LCOX	LCSW	ZAC8	ZAP5	ZAP6	ZAP7	ZAKS	ZAML	Z1XX	Z1XX	Z1XX	Z1XX	Z1XX	Z1XX		
Colore rivestimenti		Anthracite	Veneto Beige	Veneto Beige	Black	Veneto Beige	Cinnamon Brown	Oyster exclusive stitching	Black	Platinum	Amaro Brown	Champagne	Silk Grey	Cashmere Beige	Nutmeg	Platinum	Amaro Brown	Champagne	Silk Grey	Cashmere Beige	Nutmeg		
Colori interni		Black	Veneto Beige	Veneto Beige	Black	Veneto Beige	Black	Black/Black	Black	Black	Black	Black	Black	Black	Black	Black	Black	Black	Black	Black			
Modanature																							
Modanature nero lucido (standard for all except ActiveHybrid 5, 550i, 550i xDrive ² , M550d xDrive)		4AT	•	•	•	•	•	•	•	•	•	•	•	•	•	•	•	•	•	•			
Modanature in alluminio a levigatura fine		4B9	•	•	•	•	•	•	•	•	•	•	•	•	•	•	•	•	•	•			
Modanature in legno pregiato di frassino venato lucido scuro (standard per ActiveHybrid 5, 550i, 550i xDrive2)		4BN	•	•	•	•	•	•	•	•	•	•	•	•	•	•	•	•	•	•			
Modanature in legno pregiato Fineline		4CK	-	-	-	-	-	-	-	-	-	-	-	-	-	-	-	-	-	-			
Modanature in legno pregiato di frassino		4CT	-	-	-	-	-	-	-	-	-	-	-	-	-	-	-	-	-	-			
Modanature in Pearl dark		4DZ	-	-	-	-	-	-	-	-	-	-	-	-	-	-	-	-	-	-			
Modanature in alluminio a trama marcata		4EF	-	-	-	-	-	-	-	-	-	-	-	-	-	-	-	-	-	-			
Modanature in black high gloss		4EH	-	-	-	-	-	-	-	-	-	-	-	-	-	-	-	-	-	-			
Modanature in legno pregiato anthrazit		4CE	•	•	•	•	•	•	•	•	•	•	•	•	•	•	•	•	•	•			
Modanature in alluminio Hexagon (standard per M550xDrive)		4MR	-	-	-	-	-	-	-	-	-	-	-	-	-	-	-	-	-	-			
Modanature BMW Individual																							
Modanatura BMW Individual in radica Sycamore marrone/rosso scuro		XE5	•	•	•	•	•	•	•	•	•	•	•	•	•	•	•	•	•	•			
Modanatura BMW Individual in legno pregiato Sen marrone chiaro		XEW	•	•	•	•	•	•	•	•	•	•	•	•	•	•	•	•	•	•			
Modanatura BMW Individual Piano Finish Black		XE7	•	•	•	•	•	•	•	•	•	•	•	•	•	•	•	•	•	•			

- = combinazione raccomandata
- = combinazione non disponibile
- = standard
- ✓ = disponibile

¹ Solo per ActiveHybrid 5
² solo per F10

Note: Interior trim finishers with highlight trim finishers in pearl gloss chrome (except 4CT: highlight trim finishers in bright chrome)

Listino valido dal 01/07/2016

[illegible]



		Luxury Line (Z61+ 7S2)																			
Rivestimento	Codice	Leder 'Dakota'					Exclusive Leather Nappa'			BMW Individual extended leather 'Merino' finely structured						BMW Individual full leather trim					
Codice rivestimento		LC					LZ			ZA						Z1XX					
Di serie per																					
Codice		LCLY	LCEZ	LCSW	LCLZ	LCOX	LZMW	LZLZ	LZET	ZAC8	ZAP5	ZAP6	ZAP7	ZAKS	ZAML	Z1XX	Z1XX	Z1XX	Z1XX	Z1XX	Z1XX
Colore rivestimenti		Veneto Beige exclusive stitching	Cinnamon Brown	Black	Black exclusive stitching	Oyster exclusive stitching	Mocca exclusive stitching	Black exclusive stitching	Ivory White exclusive stitching	Platinum	Amaro Brown	Champagne	Silk Grey	Cashmere Beige	Nutmeg	Platinum	Amaro Brown	Champagne	Silk Grey	Cashmere Beige	Nutmeg
Colori interni		Veneto Beige/ Black	Black	Black	Black/ Black	Black/ Black	Mocca/ Black	Black/ Black	Black/ Black	Black	Black	Black	Black	Black	Black	Black	Black	Black	Black	Black	Black
Modanature																					
Modanature nero lucido (standard for all except ActiveHybrid 5, 550i, 550i xDrive ² , M550d xDrive)		4AT	-	-	-	-	-	-	-	-	-	-	-	-	-	-	-	-	-	-	
Modanature in alluminio a levigatura fine		4B9	•	•	•	•	•	•	•	•	•	•	•	•	•	•	•	•	•	•	
Modanature in legno pregiato di frassino venato lucido scuro (standard per ActiveHybrid 5, 550i, 550i xDrive2)		4BN	•	•	•	•	•	•	•	•	•	•	•	•	•	•	•	•			
Modanature in legno pregiato Fineline		4CK	-	-	-	-	-	-	-	-	-	-	-	-	-	-	-	-	-	-	
Modanature in legno pregiato di frassino		4CT	•	•	•	•	•	•	•	•	•	•	•	•	•	•	•	•	•	•	
Modanature in Pearl dark		4DZ	-	-	-	-	-	-	-	-	-	-	-	-	-	-	-	-	-	-	
Modanature in alluminio a trama marcata		4EF	-	-	-	-	-	-	-	-	-	-	-	-	-	-	-	-	-	-	
Modanature in black high gloss		4EH			•		•	•	•	•	•	•	•	•	•	•	•	•	•	•	
Modanature in legno pregiato anthrazit		4CE	•	•	•	•	•	•	•	•	•	•	•	•	•	•	•	•	•	•	
Modanature in alluminio Hexagon (standard per M550xDrive)		4MR	-	-	-	-	-	-	-	-	-	-	-	-	-	-	-	-	-	-	
Modanature BMW Individual																					
Modanatura BMW Individual in radica Sycamore marrone/rosso scuro		XE5	•	•	•	•	•			•	•	•		•	•	•	•	•	•	•	
Modanatura BMW Individual in legno pregiato Sen marrone chiaro		XEW	•	•	•	•	•			•	•	•	•		•	•	•	•	•	•	
Modanatura BMW Individual Piano Finish Black		XE7	•	•	•	•	•	•	•	•	•	•	•	•	•	•	•	•	•	•	

- = recommended combination of colours
- = combination not available
- = standard
- ✓ = available

¹ solo per ActiveHybrid 5

² solo per F10

Note: Interior trim finishers with highlight trim finishers in pearl gloss chrome (except 4CT: highlight trim finishers)

Listino valido dal 01/07/2016



M Sport Z20+337

[illegible]



M Sport Z20+337																						
Rivestimento	Codice	Cloth 'Grey Shadow'/ Alcantara	Leather 'Dakota'						Exclusive leather 'Nappa'			BMW Individual extended leather 'Merino' finely structured						BMW Individual full leather trim				
Codice rivestimento		AZ	LC						LZ			ZA						Z1XX				
Di serie per																						
Codice		AZAT	LCDF	LCEZ	LCLY	LCLZ	LCSW	LCOX	LZMW	LZLZ	LZET	ZAC8	ZAP5	ZAP6	ZAP7	ZAKS	ZAML	Z1XX	Z1XX	Z1XX	Z1XX	Z1XX
Colore rivestimenti		Anthracite	Veneto Beige	Cinnamon Brown	Veneto Beige exclusive stitching	Black exclusive stitching	Black	Oyster exclusive stitching	Mocca exclusive stitching	Black exclusive stitching	Ivory White exclusive stitching	Platinum	Amaro Brown	Champagne	Silk Grey	Cashmere Beige	Nutmeg	Platinum	Amaro Brown	Champagne	Silk Grey	Nutmeg
Colori interni		Black	Veneto Beige	Black	Veneto Beige/ Black	Black/ Black	Black	Black/ Black	Mocca/ Black	Black/ Black	Black/ Black	Black	Black	Black	Black	Black	Black	Black	Black	Black	Black	Black
Modanature																						
Modanature nero lucido (standard for all except ActiveHybrid 5, 550i, 550i xDrive ² , M550d xDrive)	4AT	-	-	-	-	-	-	-	-	-	-	-	-	-	-	-	-	-	-	-	-	-
Modanature in alluminio a levigatura fine	4B9	•	•	•	•	•	•	•	•	•	•	•	•	•	•	•	•	•	•	•	•	•
Modanature in legno pregiato di frassino venato lucido scuro (standard per ActiveHybrid 5, 550i, 550i xDrive2)	4BN	•	•	•	•	•	•	•	•	•	•	•	•	•	•	•	•	•	•	•	•	•
Modanature in legno pregiato Fineline	4CK	•	•	•	•	•	•	•	•	•	•	•	•	•	•	•	•	•	•	•	•	•
Modanature in legno pregiato di frassino	4CT	•	•	•	•	•	•	•	•	•	•	•	•	•	•	•	•	•	•	•	•	•
Modanature in Pearl dark	4DZ	•	•	•	•	•	•	•	•	•	•	•	•	•	•	•	•	•	•	•	•	•
Modanature in alluminio a trama marcata	4EF	•	•	•	•	•	•	•	•	•	•	•	•	•	•	•	•	•	•	•	•	•
Modanature in black high gloss	4EH	•	•	•	•	•	•	•	•	•	•	•	•	•	•	•	•	•	•	•	•	•
Modanature in legno pregiato anthrazit	4CE	•	•	•	•	•	•	•	•	•	•	•	•	•	•	•	•	•	•	•	•	•
Modanature in alluminio Hexagon (standard per M550xDrive)	4MR	•	•	•	•	•	•	•	•	•	•	•	•	•	•	•	•	•	•	•	•	•
Modanature BMW Individual																						
Modanatura BMW Individual in radica Sycamore marrone/rosso scuro	XE5	•	•	•	•	•	•	•				•	•	•		•	•	•	•	•		•
Modanatura BMW Individual in legno pregiato Sen marrone chiaro	XEW	•	•	•	•	•	•	•				•	•	•	•		•	•	•	•	•	•
Modanatura BMW Individual Piano Fini	XE7	•	•	•	•	•	•	•	•	•	•	•	•	•	•	•	•	•	•	•	•	•

- = recommended combination of colours
 - = combination not available
 - = standard
 - ✓ = available
- ¹ solo per ActiveHybrid ² solo per F10

³ Instrumentent panel upper section and sport leather steering wheel in Black

⁴ Instrumentent panel upper section and sport leather steering wheel in Oyster dark

Note: Interior trim finishers with

BMW Serie 5 (Berlina e Touring)

Listino valido dal 01/07/2016



COLORI DI ALCUNI IMPORTANTI ELEMENTI DELL'ALLESTIMENTO INTERNO

		Cloth 'Diagonal'		Cloth 'Grey Shadow'/Alcantara		Sensatec		
		Anthracite AWAT	Veneto Beige AWDF		Anthracite AZAT		Veneto Beige K8DF	Black K8SW
Poggiatesta	Stoffa	Anthracite	Veneto Beige	Alcantara	Anthracite	Pelle artificiale granulosa	Veneto Beige	Black
Cinture di sicurezza	Tessuto intrecciato	Black	Veneto Beige	Tessuto intrecciato	Black	Tessuto intrecciato	Veneto Beige	Black
Rifinitura dei sedili, laterali	Plastica granulosa	Black	Veneto Beige	Plastica granulosa	Black	Plastica granulosa	Veneto Beige	Black
Parte posteriore schienale sedile	Materiale plastico granuloso	Black	Veneto Beige	Materiale plastico granuloso	Black	Materiale plastico granuloso	Veneto Beige	Black
Parte centrale del sedile	Stoffa 'Diagonal'	Anthracite	Veneto Beige	Stoffa 'Grey Shadow'	Anthracite	Pelle artificiale granulosa	Veneto Beige	Black
Parte laterale del sedile	Stoffa	Anthracite	Veneto Beige	Alcantara	Anthracite	Pelle artificiale granulosa	Veneto Beige	Black
Parte superiore del bracciolo anteriore	Pelle artificiale granulosa	Black	Veneto Beige	Alcantara	Anthracite	Pelle artificiale granulosa	Veneto Beige	Black
Pannello sopra al bracciolo portiera	Materiale plastico granuloso	Black	Black	Materiale plastico granuloso	Black	Materiale plastico granuloso	Black	Black
Rivestimento del pannello portiera	Materiale plastico granuloso	Black	Veneto Beige	Materiale plastico granuloso	Black	Materiale plastico granuloso	Veneto Beige	Black
Modanatura portiera	Stoffa	Anthracite	Veneto Beige	Cloth 'Grey Shadow'	Anthracite	Plastica granulosa	Veneto Beige	Black
Glove-box lid	Plastica granulosa	Black	Veneto Beige	Plastica granulosa	Black	Plastica granulosa	Veneto Beige	Black
Parte superiore della plancia strumenti	Plastica granulosa	Black	Black	Plastica granulosa	Black	Plastica granulosa	Black	Black
Parte bassa plancia strumenti	Plastica granulosa	Black	Veneto Beige	Plastica granulosa	Black	Plastica granulosa	Veneto Beige	Black
Parte alta montanti A, B, C	Stoffa lavorata	Everest Grey	Oyster	Stoffa lavorata	Anthracite	Stoffa lavorata	Oyster	Everest Grey
Rivestimento del tetto	Stoffa lavorata	Everest Grey	Oyster	Stoffa lavorata	Anthracite	Stoffa lavorata	Oyster	Everest Grey
Maniglie di appiglio	Plastica granulosa	Everest Grey	Oyster	Plastica granulosa	Black	Plastic unpainted, grained	Oyster	Everest Grey
Alette parasole	Materiale plastico granuloso	Everest Grey	Oyster	Stoffa lavorata	Anthracite	Compact foil, grained	Oyster	Everest Grey
Cappelliera	Stoffa lavorata	Anthracite	Veneto Beige	Stoffa lavorata	Anthracite	Stoffa lavorata	Veneto Beige	Anthracite
Modanature scomparti valige	Feltro	Anthracite Melange ¹	Anthracite Melange ²	Velour	Anthracite-Melange ¹	Feltro	Anthracite Melange ²	Anthracite-Melange ¹
Tappetini	Velour	Anthracite	Veneto Beige	Velour	Anthracite	Velour	Veneto Beige	Anthracite

1 For F11: Colour "Anthracite"

2 For F11: Colour "Veneto Beige"

		Leather 'Dakota'							
		Black LCSW	Cinnamon Brown LCEZ	Veneto Beige LCDF	Black Exclusive stitching LCLZ	Oyster Exclusive stitching LCOT	Oyster Exclusive stitching LCOU	Oyster Exclusive stitching LCOX	Veneto Beige Exclusive stitching LCLY
Poggiatesta	Pelle 'Dakota'	Black	Cinnamon Brown	Veneto Beige	Black	Oyster	Oyster	Oyster	Veneto Beige
Cinture di sicurezza	Tessuto intrecciato	Black	Black	Veneto Beige	Black	Oyster	Oyster	Oyster	Veneto Beige
Rifinitura dei sedili, laterali	Plastica granulosa	Black	Black	Veneto Beige	Black	Oyster	Oyster	Oyster	Veneto Beige
Parte posteriore schienale sedile	Materiale plastico granuloso	Black	Cinnamon Brown	Veneto Beige	Black	Oyster	Oyster	Oyster	Veneto Beige
Parte centrale del sedile	Pelle 'Dakota'	Black	Cinnamon Brown	Veneto Beige	Black	Oyster	Oyster	Oyster	Veneto Beige
Parte laterale del sedile	Pelle 'Dakota'	Black	Cinnamon Brown	Veneto Beige	Black	Oyster	Oyster	Oyster	Veneto Beige
Parte superiore del bracciolo anteriore	Pelle 'Dakota'	Black	Cinnamon Brown	Veneto Beige	Black	Oyster	Oyster	Oyster	Veneto Beige
Pannello sopra al bracciolo portiera	Materiale plastico granuloso	Black	Black	Black	Black	Oyster dark	Black	Black	Schwarz
Rivestimento del pannello portiera	Materiale plastico granuloso	Black	Black	Veneto Beige	Black	Oyster	Oyster	Black	Veneto Beige
Modanatura portiera	Pelle artificiale granulosa	Black	Cinnamon Brown	Veneto Beige	Black	Oyster	Oyster	Oyster	Veneto Beige
Glove-box lid	Plastica granulosa	Black	Cinnamon Brown	Veneto Beige	Black	Oyster	Oyster	Oyster	Veneto Beige
Parte superiore della plancia strumenti	Plastica granulosa	Black	Black	Black	Black	Oyster dark	Black	Black	Schwarz
Parte bassa plancia strumenti	Plastica granulosa	Black	Cinnamon Brown	Veneto Beige	Black	Oyster	Oyster	Oyster	Veneto Beige
Parte alta montanti A, B, C	Stoffa lavorata	Everest Grey	Oyster	Oyster	Everest Grey	Oyster	Oyster	Oyster	Oyster
Rivestimento del tetto	Stoffa lavorata	Everest Grey	Oyster	Oyster	Everest Grey	Oyster	Oyster	Oyster	Oyster
Maniglie di appiglio	Plastica granulosa	Everest Grey	Oyster	Oyster	Everest Grey	Oyster	Oyster	Oyster	Oyster
Alette parasole	Stoffa lavorata	Everest Grey	Oyster	Oyster	Everest Grey	Oyster	Oyster	Oyster	Oyster
Cappelliera	Stoffa lavorata	Anthracite	Anthracite	Veneto Beige	Anthracite	Oyster	Oyster	Anthracite	Veneto Beige
Modanature scomparti valige	Feltro	Anthracite-Melange ¹	Anthracite-Melange ¹	Anthracite-Melange ²	Anthracite-Melange ¹	Anthracite-Melange ³	Anthracite-Melange ³	Anthracite-Melange ¹	Anthracite-Melange ²
Tappetini	Velour	Anthracite	Anthracite	Veneto Beige	Anthracite	Oyster	Oyster	Anthracite	Veneto Beige

1 For F11: Colour "Anthracite"

2 For F11: Colour "Veneto Beige"

3 For F11: Colour "Oyster"

BMW Serie 5 (Berlina e Touring)

Listino valido dal 01/07/2016

COLORI DI ALCUNI IMPORTANTI ELEMENTI DELL'ALLESTIMENTO INTERNO



	Exclusive leather 'Nappa'					
		Black Exclusive stitching LZLZ	Ivory White Exclusive stitching LZEO	Ivory White Exclusive stitching LZEU	Ivory White Exclusive stitching LZET	Mocca Exclusive stitching LZMW
Poggiatesta	Pelle esclusiva 'Nappa'	Black	Ivory White	Ivory White	Ivory White	Mocca
Cinture di sicurezza	Tessuto intrecciato	Black	Ivory White	Ivory White	Ivory White	Black
Rifinitura dei sedili, laterali	Plastica granulosa	Black	Ivory White	Ivory White	Ivory White	Black
Parte posteriore schienale sedile	Materiale plastico granuloso	Black	Ivory White	Ivory White	Ivory White	Mocca
Parte centrale del sedile	Pelle esclusiva 'Nappa'	Black	Ivory White	Ivory White	Ivory White	Mocca
Parte laterale del sedile	Pelle esclusiva 'Nappa'	Black	Ivory White	Ivory White	Ivory White	Mocca
Parte superiore del bracciolo anteriore	Pelle esclusiva 'Nappa'	Black	Oyster	Oyster	Oyster	Mocca
Pannello sopra al bracciolo portiera	Materiale plastico granuloso	Black	Oyster dark	Black	Black	Black
Rivestimento del pannello portiera	Materiale plastico granuloso	Black	Oyster	Oyster	Black	Black
Modanatura portiera	Pelle esclusiva 'Nappa'	Black	Oyster	Oyster	Oyster	Mocca
Glove-box lid	Plastica granulosa	Black	Oyster	Oyster	Oyster	Mocca
Parte superiore della plancia strumenti	Plastica granulosa	Black	Oyster dark	Black	Black	Black
Parte bassa plancia strumenti	Plastica granulosa	Black	Oyster	Oyster	Oyster	Mocca
Parte alta montanti A, B, C	Stoffa lavorata	Everest Grey	Oyster	Oyster	Oyster	Oyster
Rivestimento del tetto	Stoffa lavorata	Everest Grey	Oyster	Oyster	Oyster	Oyster
Maniglie di appiglio	Plastica granulosa	Everest Grey	Oyster	Oyster	Oyster	Oyster
Alette parasole	Stoffa lavorata	Everest Grey	Oyster	Oyster	Oyster	Oyster
Cappelliera	Stoffa lavorata	Anthracite	Oyster	Oyster	Anthracite	Anthracite
Modanature scomparti valige	Feltro	Anthracite-Melange ¹	Anthracite-Melange ²	Anthrazit-Melange ²	Anthracite-Melange ¹	Anthracite-Melange ¹
Tappetini	Velour	Anthracite	Oyster	Oyster	Anthracite	Anthracite

1 For F11: Colour "Anthracite"

2 For F11: Colour "Oyster"

BMW Individual extended leather trim 'Merino' finely structured								
		Platinum ZAC8	Amaro Brown ZAP5	Champagne ZAP6	Silk Grey ZAP7	Cashmere Beige ZAKS	Kaschmirbeige ZAKO	Muscat ZAML
Poggiatesta	Pelle 'Merino'	Platin	Amaro Brown	Champagne	Silk Grey	Cashmere Beige	Cashmere Beige	Muscat
Cinture di sicurezza	Tessuto intrecciato	Black	Black	Black	Black	Black	Oyster	Black
Rifinitura dei sedili, laterali	Plastica granulosa	Black	Black	Black	Black	Black	Oyster	Black
Parte posteriore schienale sedile	Pelle 'Merino'	Platinum	Amaro Brown	Champagne	Silk Grey	Cashmere Beige	Cashmere Beige	Muscat
Parte centrale del sedile	Pelle 'Merino'	Platinum	Amaro Brown	Champagne	Silk Grey	Cashmere Beige	Cashmere Beige	Muscat
Parte laterale del sedile	Pelle 'Merino'	Platinum	Amaro Brown	Champagne	Silk Grey	Cashmere Beige	Cashmere Beige	Muscat
Parte superiore del bracciolo anteriore	Pelle 'Merino'	Platinum	Amaro Brown	Champagne	Silk Grey	Cashmere Beige	Cashmere Beige	Muscat
Pannello sopra al bracciolo portiera	Materiale plastico granuloso	Black	Black	Black	Black	Black	Oyster dark	Black
Rivestimento del pannello portiera	Materiale plastico granuloso	Black	Black	Black	Black	Black	Oyster	Black
Modanatura portiera	Pelle 'Merino'	Platinum	Amaro Brown	Champagne	Silk Grey	Cashmere Beige	Cashmere Beige	Muscat
Glove-box lid	Pelle 'Merino'	Platinum	Amaro Brown	Champagne	Silk Grey	Cashmere Beige	Cashmere Beige	Muscat
Parte superiore della plancia strumenti	Materiale plastico granuloso	Black	Black	Black	Black	Black	Oyster dark	Black
Parte bassa plancia strumenti	Pelle 'Merino'	Platinum	Amaro Brown	Champagne	Silk Grey	Cashmere Beige	Cashmere Beige	Muscat
Parte alta montanti A, B, C	Stoffa lavorata	Anthracite	Anthracite	Anthracite	Anthracite	Anthracite	Oyster	Anthracite
Rivestimento del tetto	Stoffa lavorata	Anthracite	Anthracite	Anthracite	Anthracite	Anthracite	Oyster	Anthracite
Maniglie di appiglio	Plastica granulosa	Anthracite	Anthracite	Anthracite	Anthracite	Anthracite	Oyster	Anthracite
Alette parasole	Stoffa lavorata	Anthracite	Anthracite	Anthracite	Anthracite	Anthracite	Oyster	Anthracite
Cappelliera	Stoffa lavorata	Anthracite	Anthracite	Anthracite	Anthracite	Anthracite	Oyster	Anthracite
Modanature scomparti valige	Feltro	Anthracite Melange	Anthracite Melange	Anthracite Melange	Anthracite Melange	Anthracite Melange	Anthracite Melange	Anthracite Melange
Tappetini	Velour	Anthracite	Anthracite	Anthracite	Anthracite	Anthracite	Oyster	Anthracite

	BMW Individual full leather trim						
		Platinum Z1XX	Amaro Brown Z1XX	Champagne Z1XX	Silk Grey Z1XX	Cashmere Beige Z1XX	Muscat Z1XX
Poggiatesta	Pelle 'Merino'	Platinum	Amaro Brown	Champagne	Silk Grey	Cashmere Beige	Muscat
Cinture di sicurezza	Tessuto intrecciato	Black	Black	Black	Black	Black	Black
Rifinitura dei sedili, laterali	Plastica granulosa	Black	Black	Black	Black	Black	Black
Parte posteriore schienale sedile	Pelle 'Merino'	Platinum	Amaro Brown	Champagne	Silk Grey	Cashmere Beige	Muscat
Parte centrale del sedile	Pelle 'Merino'	Platinum	Amaro Brown	Champagne	Silk Grey	Cashmere Beige	Muscat
Parte laterale del sedile	Pelle 'Merino'	Platinum	Amaro Brown	Champagne	Silk Grey	Cashmere Beige	Muscat
Parte superiore del bracciolo anteriore	Pelle 'Merino'	Platinum	Amaro Brown	Champagne	Silk Grey	Cashmere Beige	Muscat
Pannello sopra al bracciolo portiera	Leather 'Walknappa'	Black	Black	Black	Black	Black	Black
Rivestimento del pannello portiera	Pelle 'Merino'	Platinum	Amaro Brown	Champagne	Silk Grey	Cashmere Beige	Muscat
Modanatura portiera	Pelle 'Merino'	Platinum	Amaro Brown	Champagne	Silk Grey	Cashmere Beige	Muscat
Glove-box lid	Pelle 'Merino'	Platinum	Amaro Brown	Champagne	Silk Grey	Cashmere Beige	Muscat
Parte superiore della plancia strumenti	Leather 'Walknappa'	Black	Black	Black	Black	Black	Black
Parte bassa plancia strumenti	Leather 'Merino' finely structured	Platinum	Amaro Brown	Champagne	Silk Grey	Cashmere Beige	Muscat
Parte alta montanti A, B, C	Stoffa lavorata	Anthracite	Anthracite	Anthracite	Anthracite	Anthracite	Anthracite
Rivestimento del tetto	Stoffa lavorata	Anthracite	Anthracite	Anthracite	Anthracite	Anthracite	Anthracite
Maniglie di appiglio	Plastica granulosa	Anthracite	Anthracite	Anthracite	Anthracite	Anthracite	Anthracite
Alette parasole	Stoffa lavorata	Anthracite	Anthracite	Anthracite	Anthracite	Anthracite	Anthracite
Cappelliera	Stoffa lavorata	Anthracite	Anthracite	Anthracite	Anthracite	Anthracite	Anthracite
Modanatura scomparti valige	Feltro	Anthracite Melange	Anthracite Melange	Anthracite Melange	Anthracite Melange	Anthracite Melange	Anthracite Melange
Tappetini	Velour	Anthracite	Anthracite	Anthracite	Anthracite	Anthracite	Anthracite

BMW Serie 5 (Berlina e Touring)

Listino valido dal 01/07/2016



Servizi BMW ConnectedDrive - Informazioni utili:

1. Informazioni Generali

Il Gruppo BMW fornisce all'utilizzatore della vettura servizi di assistenza e informativi specifici denominati "BMW ConnectedDrive". Salvo ove diversamente indicato dalle seguenti descrizioni si precisa che il Gruppo BMW non raccoglie né archivia i dati dei clienti per i servizi di seguito elencati.

Per quei servizi che prevedono la raccolta, l'archiviazione e l'elaborazione dei dati personali, sarà cura del Gruppo BMW fornire preventiva informativa specifica al cliente, al fine di ottenere il suo eventuale consenso. I servizi sono forniti attraverso una SIM preinstallata sulla vettura. I costi di chiamata, collegamento e trasmissione dati sono compresi nel prezzo di acquisto dei servizi stessi.

Pertanto, poiché necessario per l'effettiva gestione, modifica e per l'utilizzo dei servizi, si precisa che il Gruppo BMW raccoglie, archivia e utilizza i dati relativi alla vettura in conformità delle clause legali e delle leggi vigenti. I servizi messi a disposizione sono completamente fruibili solo in Italia e solo per i clienti delle vetture omologate in questo paese.

2. Servizi base di ConnectedDrive

a. TeleService, optional 6AE

I TeleService garantiscono la mobilità del cliente. Se necessario o su comando del cliente, i dati tecnici (ad esempio informazioni ai fini dell'assistenza sui componenti usurati, informazioni sulle condizioni della vettura come le notifiche di controllo, le condizioni della batteria, o i dati per individuare e localizzare la vettura in caso di guasto) saranno trasmessi dalla vostra vettura alla centrale operativa BMW. In caso di richiesta del servizio, questi dati, unitamente al nome e all'indirizzo Email che è stato fornito al Gruppo BMW, saranno trasmessi al vostro Centro BMW Service di fiducia (al fine di contattarvi per fissare un eventuale appuntamento), a BMW Mobile Care o ai rispettivi fornitori di servizi, dove rimarranno fino all'espletamento di tutte le procedure finalizzate all'erogazione dei servizi stessi. Oltre a queste singole occasioni, i dati non saranno trasmessi a terzi. I dati tecnici potranno essere trasmessi dalla vostra vettura al Gruppo BMW, per essere valutati, analizzati e contribuire così all'ulteriore sviluppo dei prodotti BMW. Questa procedura è detta "TeleService Report". Questi dati sono esclusivamente di natura tecnica e si riferiscono alla vettura. Gli altri dati, come quelli relativi all'ubicazione della vettura, non saranno oggetto di trasmissione nell'ambito del TeleService Report.

Il TeleService Battery Guard monitora costantemente lo stato di carica della batteria della vettura. Se lo stato di carica scende al di sotto di un determinato valore è possibile essere informati con un avviso tramite SMS. Il TeleService Battery Guard deve essere attivato registrandosi sul portale BMW ConnectedDrive (www.ConnectedDrive.it). Questo servizio non ha una scadenza e rimane attivo fino a quando è attiva la scheda SIM.

b. Chiamata di Emergenza avanzata, optional 6AC

In caso di utilizzo del servizio di Chiamata di Emergenza avanzata, sarà necessario poter individuare la posizione della vettura per fornire il servizio stesso. Sarà inoltre necessario trasmettere tali informazioni al relativo centro assistenza ed emergenza. La richiesta del cliente e i dati necessari possono essere trasmessi ai provider del servizio che abbiano ricevuto da BMW l'incarico di fornire il servizio. Ad eccezione della normale erogazione del servizio appena descritta, tali dati saranno utilizzati esclusivamente per fornire il servizio stesso e saranno conservati fino all'espletamento di tutte le procedure, e non saranno comunque trasmessi a terzi. Si precisa che i servizi relativi alla Chiamata di Emergenza avanzata (6AC) e TeleService (6AE) sono già attivi sulla vettura al momento della relativa consegna e rimangono attivi fino a quando è attiva la scheda SIM.

3. Servizi ConnectedDrive (ConnectedDrive Services), optional 6AK

In caso di utilizzo di questi servizi sarà necessario individuare e localizzare la vettura per fornire il servizio stesso. Sarà inoltre necessario elaborare tali informazioni per fornire assistenza. Tali dati saranno poi cancellati. In caso di richiesta di informazioni "POI"(Point Of Interest), la richiesta del cliente può essere trasmessa ai provider del servizio che abbiano ricevuto da BMW l'incarico di fornire il servizio stesso; i dati saranno utilizzati esclusivamente per fornire il servizio e saranno conservati fino all'espletamento di tutte le procedure. Ad eccezione della normale erogazione del servizio appena descritta, tali dati saranno poi cancellati e non saranno comunque trasmessi a terzi. I ConnectedDrive Services (6AK) rimangono attivi per un periodo di 36 mesi dalla prima attivazione. Registrandosi sul Portale BMW ConnectedDrive (www.ConnectedDrive.it) è possibile prolungare la durata del servizio con un costo aggiuntivo.

4. Servizio Informazioni (Concierge Service), optional 6AN

Attraverso questo optional è possibile collegarsi alla centrale operativa BMW premendo un tasto sul display della vostra BMW, anche dall'estero, senza costi aggiuntivi. In caso di utilizzo del Servizio Informazioni, i dati riguardanti l'identificazione e l'ubicazione della vettura e, nel caso in cui sia attivato il navigatore, i dati relativi al percorso selezionato, possono essere trasmessi ai provider del servizio che abbiano ricevuto da BMW l'incarico di fornire il servizio stesso; questi dati saranno utilizzati esclusivamente per fornire il servizio e saranno conservati fino all'espletamento di tutte le procedure e saranno poi cancellati. Ad eccezione della normale erogazione del servizio appena descritta, i dati non saranno trasmessi a terzi. Il Servizio Informazioni (6AN) è attivo per un periodo di 36 mesi dalla prima registrazione. Registrandosi sul Portale BMW ConnectedDrive (www.ConnectedDrive.it) è possibile prolungare la durata del servizio con un costo aggiuntivo.

5. Informazioni sul Traffico in Tempo Reale (Real Time Traffic Information) – RTTI, SA6AM

Le informazioni sul traffico fornite da BMW ConnectedDrive sono il risultato di algoritmi elaborati attraverso diversi strumenti, tra cui anche quello denominato "Floating Car Data". Ogni BMW dotata di scheda SIM attiva funge da "reporter mobile del traffico". La specifica posizione e i dati rilevati dai sensori della vettura registrati durante il viaggio sono trasmessi in modo completamente anonimo alla centrale BMW ConnectedDrive e al provider del servizio relativo al traffico, unitamente alle informazioni aggiornate in tempo reale. Questo servizio, chiamato RTTI (optional 6AM), è attivabile per un periodo di 36 mesi dalla prima registrazione. Registrandosi sul Portale BMW ConnectedDrive (www.ConnectedDrive.it) è possibile prolungare la durata del servizio con un costo aggiuntivo.

6. Internet, optional 6AR

L'utilizzo di Internet attraverso questo codice è di 12 mesi dalla prima registrazione.

Registrandosi sul Portale BMW ConnectedDrive (www.ConnectedDrive.it) è possibile prolungare la durata del servizio con un costo aggiuntivo.

7. Servizi a distanza (Remote Services), optional 6AP

La centrale operativa BMW è in grado aprire e chiudere le portiere della vettura a distanza. E' anche possibile utilizzare il proprio smartphone come telecomando a distanza e visualizzare la posizione della propria vettura entro un certo raggio. La App "My BMW Remote" (disponibile per iPhone su Apple Store e per Android su Google Play) consente, tra l'altro, di trovare la propria BMW in mezzo ad altre vetture, semplicemente azionando i gruppi ottici con il vostro telefono. Potete anche regolare la temperatura all'interno della vettura prima di salire. Per attivare i Servizi a Distanza, è necessario registrarsi sul Portale BMW ConnectedDrive. Questo servizio non ha una scadenza e rimane attivo fino a quando è attiva la scheda SIM.

8. BMW Online Entertainment

Il BMW Online Entertainment offre un servizio di download di musica con i partner che collaborano con BMW (es. Napster; sono in corso contatti con altri partner). Tra le altre funzionalità è offerta la possibilità di salvataggio della musica su un hard disk del veicolo per la riproduzione (~12 GB o 585 ore di musica o quasi 3 anni con un nuovo album al giorno). E' sufficiente digitare i primi tre caratteri del proprio artista, album o brano preferito per ricevere tutte le tracce in pochi secondi. E' possibile scegliere tra 250 generi musicali e di ascoltare le compilation proposte. Il cliente può iniziare ad usufruire di questo servizio direttamente nel veicolo, senza dover effettuare alcuna operazione (come pagamenti con carte di credito, tariffe flat rate su smart phone, ecc.). Può essere utilizzato in tutti i sei Paesi senza ulteriori costi per il cliente e può essere utilizzato anche da PC o Smartphone utilizzando la username e la password della prima registrazione, che deve sempre avvenire dalla propria auto.

9. Disattivazione

I TeleService (6AE) e la Chiamata di Emergenza avanzata (6AC) possono essere disattivati su richiesta del cliente presso un qualunque Centro BMW Service.

Faendo esplicita richiesta si provvederà a disattivare l'unità telefonica installata sulla vettura, provocando così la disattivazione di tutti i servizi elencati, compreso quello della Chiamata di Emergenza.

Tutti gli ulteriori servizi ordinabili, es. Servizi ConnectedDrive (6AK), Informazioni sul Traffico in Tempo Reale - RTTI (6AM), Servizi a distanza (6AP), Concierge Service (6AN), Internet (6AR) possono essere disattivati anche dal portale ConnectedDrive da ottobre 2015.

Per maggiori informazioni su BMW ConnectedDrive e sulle modalità di registrazione, visitare il sito www.ConnectedDrive.it

La linea diretta dedicata a BMW ConnectedDrive è disponibile al numero +39 0251610111 (opzione 3) attiva da lunedì a venerdì dalle 9.00 alle 18.00.

BMW Serie 5 (Berlina e Touring)

Listino valido dal 01/07/2016



Le informazioni contenute in questo documento sono informazioni di carattere generale e quelle relative ai prodotti ed ai relativi prezzi sono puramente indicative degli stessi e potranno essere soggette a continuo aggiornamento da parte di BMW Italia S.p.A.; tale aggiornamento verrà costantemente pubblicato sul sito BMW . Le informazioni e le immagini riguardanti dotazioni, aspetto esteriore, prestazioni, dimensioni e pesi, consumo di carburante, costi di esercizio etc. relativi ai prodotti di questo documento sono soggette a continuo aggiornamento, per cui sono da considerarsi puramente indicativi.

I prezzi indicati sul documento sono prezzi massimi di vendita consigliati in Italia e, appunto, si intendono vincolanti solo per tali massimi, salvi gli aggiornamenti che venissero adottati e pubblicati successivamente. BMW consiglia che l'acquisto di una propria vettura venga effettuato solo recandosi presso un componente della Rete dei proprio Organizzati, che gli sottoporranno la "Proposta di compravendita" valida sia per i consumatori che per i professionisti, intendendosi per questi ultimi titolari di partite IVA. Pertanto si invita chiunque intenda acquistare un veicolo BMW a rivolgersi sempre ad Organizzati della Rete BMW per avere informazioni aggiornate e puntuali sui prodotti e sui prezzi."