

BMW X6

Listino valido dal 24/01/2018 per la produzione da 01/04/2018



Piacere di guidare



BMW X6 (F16)

Listino valido dal 24/01/2018 per la produzione da 01/04/2018

Aggiornamento rispetto al precedente listino:

LA PRODUZIONE DEI SEGUENTI MODELLI TERMINERA' AL 31/05/2018

KU21; xDrive35i; KU61 xDrive50i

MODIFICHE CONTENUTI OPTIONAL

opt 710: volante sportivo M Sport disponibile solo con pacchetto Msport

AGGIORNAMENTO DATI TECNICI

A partire da produzione 01.04.2018 vengono aggiornati i valori di consumi ed emissioni per le motorizzazioni diesel.

VARIAZIONE PREZZI OPTIONAL

Incremento prezzi su alcuni optional (evidenziati in grassetto nella pagina dedicata)

BMW X6 (F16)

Listino valido dal 24/01/2018 per la produzione da 01/04/2018

Modello	Versione	Codice modello	Codice versione	Franco concessionario IVA esclusa/ inclusa		Prezzo cliente Messa su strada inclusa
X6 xDrive30d 249CV		KV26		60.381,63	73.665,59	74.850,00
X6 xDrive30d 249CV	Extravagance	KV26	ZEX+7KG	67.939,01	82.885,59	84.070,00
X6 xDrive30d 249CV	M Sport	KV26	Z20+337	69.971,80	85.365,59	86.550,00
X6 xDrive30d 258CV		KV21		60.381,63	73.665,59	74.850,00
X6 xDrive30d 258CV	Extravagance	KV21	ZEX+7KG	67.939,01	82.885,59	84.070,00
X6 xDrive30d 258CV	M Sport	KV21	Z20+337	69.971,80	85.365,59	86.550,00
X6 xDrive40d		KV41		63.660,32	77.665,59	78.850,00
X6 xDrive40d	Extravagance	KV41	ZEX+7KG	71.217,70	86.885,59	88.070,00
X6 xDrive40d	M Sport	KV41	Z20+337	73.250,48	89.365,59	90.550,00
X6 xDrive35i		KU21		61.447,20	74.965,59	76.150,00
X6 xDrive35i	Extravagance	KU21	ZEX+7KG	69.004,58	84.185,59	85.370,00
X6 xDrive35i	M Sport	KU21	Z20+337	71.037,37	86.665,59	87.850,00
X6 xDrive50i		KU61		77.635,73	94.715,59	95.900,00
X6 xDrive50i	Extravagance	KU61	ZEX+7KG	85.193,11	103.935,59	105.120,00
X6 xDrive50i	M Sport	KU61	Z20+337	87.225,89	106.415,59	107.600,00
X6 M50d		KV61		83.578,35	101.965,59	103.150,00

NUOVA BMW X6 (F16)
 Listino valido dal 24/01/2018 per la produzione da 01/04/2018

	xDrive35i	xDrive50i	xDrive30d 249CV ⁽¹⁾	xDrive30d 258CV ⁽¹⁾	xDrive40d ⁽¹⁾	X6M50d ⁽¹⁾
Lunghezza (mm)	4909	4909	4909	4909	4909	4909
Larghezza (mm)	1989	1989	1989	1989	1989	1989
Altezza (mm)	1702	1702	1702	1702	1702	1702
Max. volume bagagliaio (VDA)	580-1525	580-1525	580-1525	580-1525	580-1525	580-1525
Capacità serbatoio (l)	85	85	85	85	85	85
Massa a vuoto (Kg)	21100	2245	2140	2140	2180	2260
Massa trainabile frenata/non frenata (Kg)	2700/750	3500/750	2700/750	2700/750	3500/750	3500/750
N.cilindri/cilindrata	6/2979	8/4395	6/2993	6/2993	6/2993	6/2993
Potenza kW (CV) a giri/min	225(306)/5800-6400	330 (450)/5500-6000	183(249)/4000	190(258)/4000	230(313)/ 4400	280 (381)/4000-4400
Coppia massima (Nm a giri/min)	400/1200-5000	650/2000-4500	560/1500-3000	560/1500-3000	630/1500-2500	740/2000-3000
Velocità max (km/h)	240	250	228	230	240	250
Accelerazione 0-100 km/h s	6,4	4,8	7,2	6,7	5,8	5,2
Consumo l /100 km (Norm. CEE II)						
Urbano	11,3-11,4*	13-13,1*	10,8	10	7,9	8,7
Extra urbano	6,9-7*	7,7-7,8	4,7	5,2	6,4	7,3
Misto	8,5-8,6*	9,7-9,7*	7	7	7	7,8
Emissioni CO2	198-200	225-227	183	183	183	205
Omologazione (norme CEE)	EU6	EU6	EU6	EU6	EU6	EU6
TECNOLOGIA BLUE PERFORMANCE			SCR (AdBlue)	SCR (AdBlue)	SCR (AdBlue)	SCR (AdBlue)

* consumi in abbinamento ai seguenti cerchi: 22P, 22Y, 2L6, 2LS, 2TZ, 2TW, 2PW, 2V0
 I consumi di carburante e le emissioni di CO2 riportati sono stati determinati sulla base delle disposizioni di cui al Regolamento CE n. 715/2007 nella versione applicabile al momento dell'omologazione.
 I dati si riferiscono ad un veicolo con configurazione base effettuata in Germania ed il range indicato considera le dimensioni diverse delle ruote e degli pneumatici selezionati.
 I valori riferiti ai veicoli contrassegnati con (1) sono già stati determinati sulla base del nuovo Regolamento WLTP (Worldwide Harmonized Light Vehicles Test Procedure) e sono riportati anche in valori equivalenti NEDC al fine di garantire il confronto tra i veicoli.

NUOVA BMW X6 (F16)
Listino valido dal 24/01/2018 per la produzione da 01/04/2018

BASE	Cod.	xDrive30d	xDrive40d	55i	xDrive50i
Accensione senza inserimento chiave	-	●	●	●	●
Airbag anteriori per guidatore e passeggero		●	●	●	●
Airbag laterali anteriori		●	●	●	●
Airbag per la testa anteriori e posteriori		●	●	●	●
Alzacristalli elettrici anteriori e posteriori		●	●	●	●
Antifurto con telecomando	302	●	●	●	●
Apertura Comfort Portellone con possibilità di comando anche dal lato guida	316	●	●	●	●
Autoradio BMW Professional con lettore CD e 6 altoparlanti		●	●	●	●
Bracciolo anteriore regolabile, con compartimento porta-oggetti		●	●	●	●
Bracciolo posteriore		●	●	●	●
Bulloni antifurto per cerchi in lega	2PA	●	●	●	●
Cambio Automatico Steptronic sportivo a 8 rapporti con paddle al volante	2TB	●	●	●	●
Calandra a doppio rene con listelli neri		●	●	●	-
Calandra a doppio rene con listelli in alluminio satinato		-	-	-	●
Cerchi in lega styling n°594, pneumatici 255/50 R19	2LW	●	●	●	-
Cerchi in lega styling n°595, pneumatici 255/50 R19	2L4	○	○	○	●
Chiusura centralizzata con radiocomando		●	●	●	●
Cinture di sicurezza a tre punti con limitatore di carico per tutti i passeggeri		●	●	●	●
Climatizzatore automatico bizona con microfiltro, bocchette di ventilazione posteriore, sensore antiappannamento, riciclo automatico	534	●	●	●	●
Computer di bordo		●	●	●	●
Control Display con monitor a colori da 10,2"		●	●	●	●
Controllo dinamico di stabilità (DSC), che include Controllo dinamico della Trazione (DTC)		●	●	●	●
Connected Drive Services con incluso BMW APP	6AK	●	●	●	●
BMW Remote services	6AP	●	●	●	●
Radio DAB	654	●	●	●	●
Cruise control con funzione freno (DCC)		●	●	●	●
Disattivazione airbag anteriore lato passeggero (tramite chiave)	5DA	●	●	●	●
Driving Assistant	5AS	●	●	●	●
Driving Experience Control (incl. ECO Pro, con modalità "veleggio" in presenza di cambio automatico)		●	●	●	●
Emergency Call	6AC	●	●	●	●
Fari fendinebbia con tecnologia a LED	5A1	●	●	●	●
Fari allo xeno anabbaglianti a abbaglianti, luci diurne a LED (lavafari incluso)		●	●	●	-
Filtro Antiparticolato		●	●	-	-
Freno a mano elettromeccanico con funzione auto-hold		●	●	●	●
Freni a disco anteriori e posteriori autoventilanti		●	●	●	●
Hill Descent Control (HDC)		●	●	●	●
Impianto lavafari ad alta pressione	502	●	●	●	●
Indicatore di usura delle pastiglie dei freni		●	●	●	●
Indicatori direzione integrati negli specchietti		●	●	●	●
Interni in Pelle Dakota	LCxx	●	●	●	●
Interfaccia Bluetooth (solo per trasmissione vocale) con USB	6NH	●	●	●	●
Kit pronto soccorso	428	●	●	●	●
Luci freno a due stadi		●	●	●	●
Luci posteriori con tecnologia LED		●	●	●	●
Maniglie in tinta con la carrozzeria		●	●	●	●
Modanature interne color Oxide Silver scuro opaco con profilo in Chrome pearl grey	4DY	●	●	●	○
Modanature interne in legno pregiato di pioppo con venature	4AC	○	○	○	●
Pacchetto luci (selezionabili tre differenti colori con tecnologia Led su tre zone differenti e combinabili tra loro)	563	●	●	●	●
Pannello strumenti in softskin nero		●	●	●	●
Pannello strumenti con tecnologia black panel, alta risoluzione da 9,2 pollici		●	●	●	●
Paraginocchia nella consolle centrale		●	●	●	●
Park Distance Control (PDC) anteriore e posteriore	508	●	●	●	●
Piantone sterzo regolabile manualmente in altezza e profondità		●	●	●	●
Pneumatici Runflat, senza ruota di scorta	258	●	●	●	●
Portabevande: 2 anteriori (posizionati nella consolle centrale)e 2 posteriori (integrati nel bracciolo)		●	●	●	●
Porte posteriori con blocco meccanico di sicurezza per bambini		●	●	●	●
Predisposizione ISOFIX per ancoraggio seggiolini per bambini nei sedili posteriori		●	●	●	●
Presa AUX-In posizionata all'interno del bracciolo anteriore		●	●	●	●
Prese da 12V: 1 nel bagagliaio, 1 nella consolle anteriore e 1 nel vassoio porta-oggetti anteriore		●	●	●	●
Retrovisori esterni asferici regolabili elettricamente, riscaldabili, autoanabbaglianti e ripiegabili elettricamente		●	●	●	●
Retrovisori interni autoanabbaglianti		●	●	●	●
Schienale posteriore a 3 posti ripiegabile 40:20:40 con2 portabicchieri nel bracciolo centrale		●	●	●	●
Sensore pioggia e controllo automatico luci		●	●	●	●
Servotronic		●	●	●	●
Sensore Pressione Pneumatici	2VB	●	●	●	●
Sistema iDrive touch		●	●	●	●
Sistema Multimediale Pro da 10,25" touch con: Navi, Multimedia, Telefonia, ConnectedDrive,	609	●	●	●	●
Sistema di Start/stop automatico	1CC	●	●	●	●
Telecamera posteriore con linee guida di manovra	3AG	●	●	●	●
Teleservices	6AE	●	●	●	●
Terminale di scarico singolo cromato trapezoidale (80x135/180mm) posizionato uno a sinistra ed uno a destra		●	●	●	●
Trazione integrale intelligente xDrive, con ripartizione variabile della coppia e funzionalità estese del DSC		●	●	●	●
Volante sportivo in pelle con comandi multifunzione	255	●	●	●	●
xDrive status: fornisce indicazioni rilevanti per la guida off-road, come l'inclinazione della vettura o la ripartizione di coppia		●	●	●	●














EXTRAVAGANCE		Cod.	xDrive30d	xDrive40d	xDrive55i	xDrive59i
Equipaggiamenti aggiuntivi alla BASE						
Cerchi in lega leggera da 20" raggi a V styling 597 con pneumatici misti		2L6	●	●	●	●
Pacchetto sospensioni adattive Comfort (include il Dynamic damper Control)		2VM	●	●	●	●
Pedana esterna in alluminio		328	●	●	●	●
Luci adattive a LED (includono opt 524)		552	●	●	●	●
High-beam assistant		5AC	●	●	●	●
Surround View		5DL	●	●	●	●
Interfaccia Bluetooth e USB con funzionalità estese		6NS	●	●	●	●
Calotte dei retrovisori galvanizzate in Cerium grey		-	●	●	●	●
Prese d'aria nel paraurti anteriore con mascherina in Cerium grey		-	●	●	●	●
Calandra doppio rene con cornici e listelli in Cerium Grey		-	●	●	●	●
Protezione sottoplaiaiale anteriore e posteriore in acciaio inox color Cerium grey		-	●	●	●	●
Rifinitura sul portellone posteriore in Cerium grey		-	●	●	●	●
Listelli sottoporta di tutte le portiere in Cerium grey (anteriori illuminati con logo BMW)		-	●	●	●	●
Cornici finestrini in Cerium grey e montanti in nero lucido		-	●	●	●	●
Elementi laterali all'air breather in Cerium grey		-	●	●	●	●
Pedane sottoporta in alluminio		-	●	●	●	●
Base del retrovisore esterno in nero lucido		-	●	●	●	●
Chiave della vettura con tasti e mascherina in Perl Gloss cromato		-	●	●	●	●

MSport		Cod.	xDrive30d	xDrive40d	xDrive35i	xDrive50i
Equipaggiamenti aggiuntivi alla BASE						
Luci adattive a LED (includono opt 524)		552	●	●	●	●
High-beam assistant		5AC	●	●	●	●
Surround View		5DL	●	●	●	●
Sistema Hi Fi Surround Sound Harman Kardon		688	●	●	●	●
Interfaccia Bluetooth e USB con funzionalità estese		6NS	●	●	●	●
Pacchetto sportivo M Sport:		337	●	●	●	●
Sedili sportivi per guidatore e passeggero		481	●	●	●	●
Regolazione elettrica dei sedili con memoria lato guida		459	●	●	●	●
Rivestimento sedili in alcantara e pelle		GMAT	●	●	●	●
Volante sportivo M		710	●	●	●	●
Pacchetto Aerodinamico M		715	●	●	●	●
Rivestimento interno Individual del padiglione color antracite		775	●	●	●	●
Shadow-line BMW Individual nera lucida		760	●	●	●	●
Modanature interne in Aluminium Hexagon (per 50i va digitato altrimenti prende le 4AY)		4MR	●	●	●	●
Sospensioni adattive M		2VF	●	●	●	●
Cerchi in lega da 20" doppi raggi styling 469 M, con pneumatici misti (da digitare)		2PW	●	●	●	●
Logo «M» sulle fiancate		-	●	●	●	●
Exterior Line in alluminio satinato BMW Individual		-	●	●	●	●
Terminali di scarico trapezoidale cromati lucidi		-	●	●	●	●
Calandra doppio rene con cornici e listelli in light chrome		-	●	●	●	●
Base del retrovisore esterno in nero lucido		-	●	●	●	●
Prese d'aria nel paraurti anteriore tipiche del design M Sport in nero		-	●	●	●	●
Listelli sottoporta anteriori con scritta M		-	●	●	●	●

NUOVA BMW X6 (F16)
Listino valido dal 24/01/2018 per la produzione da 01/04/2018

Equipaggiamento di serie su X6 M50d	Cod.	posn
Accensione senza inserimento chiave	-	●
Antifurto con telecomando	302	●
Airbag anteriori per guidatore e passeggero		●
Airbag laterali anteriori		●
Airbag per la testa anteriori e posteriori		●
Alzacristalli elettrici anteriori e posteriori		●
Allestimento porta-oggetti	493	□
Apertura Comfort Portellone con possibilità di comando anche dal lato guida	316	●
Bracciolo anteriore regolabile, con compartimento porta-oggetti		●
Bracciolo posteriore		●
Bulloni antifurto per cerchi in lega	2PA	●
BMW Remote services	6AP	●
Radio DAB	654	●
Cambio Automatico Steptronic sportivo a 8 rapporti con paddle al volante	2TB	●
Calandra a doppio rene con listelli in alluminio		●
Cerchi in lega styling n°623M, pneumatici ant 255/50 R19, post 285/40 R19 Runflat	2TW	●
Chiusura centralizzata con radiocomando		●
Cinture di sicurezza a tre punti con limitatore di carico per tutti i passeggeri		●
Climatizzatore automatico bizona con microfiltro, bocchette di ventilazione posteriore, sensore antiappannamento, ricircolo automatico	534	●
Computer di bordo		●
Connected Drive Service	6AK	●
Control Display con monitor a colori da 10,2"		●
Controllo dinamico di stabilità (DSC), che include Controllo dinamico della Trazione (DTC)		●
Cruise control con funzione freno (DCC)		●
Disattivazione airbag anteriore lato passeggero (tramite chiave)	5DA	●
Driving Assistant	5AS	●
Driving Experience Control (incl. ECO Pro, con modalità "veleggio" in presenza di cambio automatico)		●
Emergency Call	6AC	●
Fari fendinebbia con tecnologia a LED	5A1	●
Filtro Antiparticolato		●
Freno a mano elettromeccanico con funzione auto-hold		●
Freni a disco anteriori e posteriori autoventilanti		●
High-beam assistant	5AC	●
Hill Descent Control (HDC)		●
Impianto lavafari ad alta pressione	502	●
Indicatore di usura delle pastiglie dei freni		●
Indicatori direzione integrati negli specchietti		●
Interni in Pelle e Alcantara con logo M	GMAT	●
Interfaccia Bluetooth e USB con funzionalità estese	6NS	●
Kit pronto soccorso	42B	●
Luci adattive a LED (includono opt 524)	552	●
Luci freno a due stadi		●
Luci posteriori con tecnologia LED		●
Maniglia in tinta con la carrozzeria		●
Modanature interne in Aluminium Hexagon	4MR	●
Pacchetto luci (selezionabili tre differenti colori con tecnologia Led su tre zone differenti e combinabili tra loro)	563	●
Pacchetto sportivo M Sport	337	●
Pannello strumenti in softskin nero		●
Pannello strumenti con tecnologia black panel, alta risoluzione da 9,2 pollici		●
Paraginocchio nella console centrale		●
Park Distance Control (PDC) anteriore e posteriore	508	●
Piantone sterzo regolabile manualmente in altezza e profondità		●
Pneumatici Runflat, senza ruota di scorta	258	●
Portabevande: 2 anteriori (posizionati nella console centrale) 2 posteriori (integrati nel bracciolo)		●
Porte posteriori con blocco meccanico di sicurezza per bambini		●
Predisposizione ISOFIX per ancoraggio seggiolini per bambini nei sedili posteriori		●
Presa AUX-In posizionata all'interno del bracciolo anteriore		●
Prese da 12V: 1 nel bagagliaio, 1 nella console anteriore e 1 nel vassoio porta-oggetti anteriore		●
Prese di corrente 12V aggiuntive	575	□
Autoradio BMW Professional con lettore CD e 6 altoparlanti		●
Retrovisori esterni asferici regolabili elettricamente, riscaldabili, autoanabbaglianti e ripiegabili elettricamente	459	●
Regolazione elettrica dei sedili con memoria lato guida		●
Rivestimento interno individual del padiglione color antracite	775	●
Schienale posteriore a 3 posti ripiegabile 40/20:40 con 2 portabicchieri nel bracciolo centrale	481	●
Sedili sportivi per guidatore e passeggero		●
Riscaldamento dei sedili anteriori		□
Sensore pioggia e controllo automatico luci		●
Servotronic M, include 2 modalità (Sport e Comfort)	2VB	●
Sensore Pressione Pneumatici		●
Shadow-line nera lucida individual	760	□
Sistema iDrive touch		●
Sistema HI FI Surround Sound. Harman Kardon	68B	●
Sistema Multimediale Pro da 10,25" touch con: Navi, Multimedia, Telefonía, ConnectedDrive,	609	●
Sistema di Start/stop automatico	1CC	●
Sospensioni adattive M (specifiche per M50d)	2VF	●
Sospensioni adattive Dynamic	2VP	□
Supporto lombare per sedili anteriori	48B	□
Surround View	5DL	●
Telecamera posteriore con linee guida di manovra	3AG	●
Teleservices	6AE	●
Terminale di scarico singolo nero cromato trapezoidale (80x135/180mm) posizionato uno a sinistra ed uno a destra		●
Trazione integrale intelligente xDrive, con ripartizione variabile della coppia e funzionalità estese del DSC		●
xDrive status: fornisce indicazioni rilevanti per la guida off-road, come l'inclinazione della vettura o la ripartizione di coppia		●
Volante sportivo M	710	●


Listino valido dal 24/01/2018 per la produzione da 01/04/2018

				X6 xDrive30d 249CV / 258CV			X6 xDrive40d			X6 xDrive 35i			X6 xDrive50i			X6 M50d
				BASE	Extravagance ZEX+7KG	Msport Z20+337	BASE	Extravagance ZEX+7KG	Msport Z20+337	BASE	Extravagance ZEX+7KG	Msport Z20+337	BASE	Extravagance ZEX+7KG	Msport Z20+337	
Descrizione	Codice	Note		1CD	●	●	●	●	●	●	●	●	●	●	●	●
Brake Energy Regeneration		233	n	0,00	0,00	0,00	0,00	0,00	0,00	0,00	0,00	0,00	0,00	0,00	0,00	0,00
Incremento capacità di carico sino a 3,5t (solo con 3AC)		248		290,00	290,00	290,00	290,00	290,00	290,00	290,00	290,00	290,00	290,00	290,00	290,00	290,00
Volante con corona riscaldabile		255	n	●	●	-	●	●	-	●	●	-	●	●	-	-
Volante sportivo in pelle		258		●	●	●	●	●	●	●	●	●	●	●	●	●
Pneumatici Runflat																
Cerchi in lega 19" a Y styling 595, 9Jx19 con pneumatici 255/50 R19		2L4	n	510,00	0,00	-	510,00	0,00	-	510,00	0,00	-	●	0,00	-	-
Cerchi in lega 19" a stella styling 490 BMW Efficient Dynamics Runflat 9Jx19 255/50 R19		2T2		510,00	0,00	-	510,00	0,00	-	510,00	0,00	-	510,00	0,00	-	-
Cerchi in lega 19" raggi a Y styling 594, 9Jx19 255/50 R19 Runflat		2LW		●	-	-	●	-	-	●	-	-	-	-	-	-
Cerchi in lega 19" a doppi raggi styling 623M, con pn. misti, ant.9Jx19 255/50, post. 10Jx19 285/45 R19		2TW	n	-	-	0,00	-	-	0,00	-	-	0,00	-	-	0,00	●
Inserimento cerchi da 19" styling 623M cod opt 2TW		2TW	n	-	-	0,00	-	-	0,00	-	-	0,00	-	-	0,00	-
Cerchi in lega 20" a V styling 597, ant. 10Jx20 275/40 R20 post. 11Jx20 315/35 R20 Runflat		2L6	n	1850,00	●	-	1850,00	●	-	1850,00	●	-	1650,00	●	-	-
Cerchi in lega 20" a Y styling 451, con pn. misti, ant. 10Jx20 275/40, post. 11Jx20 315/35 R20 Runflat		2LS	n	1850,00	0,00	-	1850,00	0,00	-	1850,00	0,00	-	1650,00	0,00	-	-
Cerchi in lega 20" doppi raggi styling 469 M, con pn. misti, ant.10Jx20 275/40, post. 11Jx20 315/35 R20 Runflat (solo con 337)		2PW	n	-	-	●	-	-	●	-	-	●	-	-	●	1590,00
Cerchi in lega 20" a stella styling 491 con pneumatici misti ant 10Jx20 275/40, post 11Jx20 315/35 R20 NERI LUCIDI		2TZ	n	1950,00	110,00	-	1950,00	110,00	-	1950,00	110,00	-	1950,00	110,00	-	-
Cerchi in lega 20" styling 468M, con pn. misti, ant.10Jx20 275/40, post 11Jx20 315/35 R20		2V9	n	-	-	-	-	-	-	-	-	-	-	-	-	1550,00
Cerchi in lega 20" doppi raggi styling 469 M NERI con pn. misti, ant.10Jx20 275/40, post. 11Jx20 315/35 R20 Runflat (solo con 337 e 258 da digitare)		22P	n	-	-	1750,00	-	-	1750,00	-	-	1750,00	-	-	1750,00	1750,00
Cerchio in lega 21" doppi raggi styling 599 M, orbit grey, pn misti ant 285/35 R21, post. 325/30 R2, Runflat (solo con 337 e 258 da digitare)		22Y	n	-	-	2670,00	-	-	2670,00	-	-	2670,00	-	-	2670,00	2670,00
Cerchi in lega da 19" st. 623M con pneumatici 255/50 R19, runflat SET PNEUMATICI INVERNALI AGGIUNTIVO		ZW1	n	-	-	3640,00	-	-	3640,00	-	-	3640,00	-	-	3640,00	3640,00
Cerchi in lega da 20" st. 491 con pneumatici misti ant. 275/40 R20, post. 315/35 R20, NERO, runflat SET PNEUMATICI INVERNALI AGGIUNTIVO		ZW2	n	4650,00	4650,00	4650,00	4650,00	4650,00	4650,00	4650,00	4650,00	4650,00	4650,00	4650,00	4650,00	4650,00
Cambio automatico sportivo a 8 rapporti		2TB	n	●	●	●	●	●	●	●	●	●	●	●	●	●
Sensore Pressione Pneumatici		2VB		●	●	●	●	●	●	●	●	●	●	●	●	●
Sospensioni adattive M (solo con 337)		2VF	n	-	-	●	-	-	●	-	-	●	-	-	●	●
Pacchetto sospensioni adattive Comfort		2VM	n	1850,00	●	-	1850,00	●	-	1850,00	●	-	1850,00	●	-	-
Pacchetto sospensioni adattive Dynamic		2VP	n	-	-	-	-	-	-	3390,00	3390,00	3390,00	3390,00	3390,00	3390,00	3390,00
Ruotino di emergenza		300	n	170,00	170,00	170,00	170,00	170,00	170,00	170,00	170,00	170,00	170,00	170,00	170,00	170,00
Antifurto con telecomando		302		●	●	●	●	●	●	●	●	●	●	●	●	●
Apertura Comfort portellone posteriore		316	n	●	●	●	●	●	●	●	●	●	●	●	●	●
Telecomando universale integrato con tre memorie		319	n	270,00	270,00	270,00	270,00	270,00	270,00	270,00	270,00	270,00	270,00	270,00	270,00	270,00
Eliminazione scritta modello		320		0,00	0,00	0,00	0,00	0,00	0,00	0,00	0,00	0,00	0,00	0,00	0,00	0,00
Comfort access system		322	n	1100,00	1100,00	1100,00	1100,00	1100,00	1100,00	1100,00	1100,00	1100,00	1100,00	1100,00	1100,00	1100,00
Chiusura portiere Soft-Close		323		670,00	670,00	670,00	670,00	670,00	670,00	670,00	670,00	670,00	670,00	670,00	670,00	670,00
Pedana esterna in alluminio		328	n	570,00	●	-	570,00	●	-	570,00	●	-	570,00	●	-	-
Parabrezza Benessere		358	n	350,00	350,00	350,00	350,00	350,00	350,00	350,00	350,00	350,00	350,00	350,00	350,00	350,00
Barre longitudinali nere lucide		3AA		300,00	300,00	300,00	300,00	300,00	300,00	300,00	300,00	300,00	300,00	300,00	300,00	300,00
Gancio traino a scomparsa elettrico		3AC	n	1260,00	1260,00	1260,00	1260,00	1260,00	1260,00	1260,00	1260,00	1260,00	1260,00	1260,00	1260,00	1260,00
Telecamera posteriore con linee guida di manovra		3AG	n	●	●	●	●	●	●	●	●	●	●	●	●	●
Barre longitudinali alluminio satinato		3AT		400,00	400,00	400,00	400,00	400,00	400,00	400,00	400,00	400,00	400,00	400,00	400,00	400,00
Eliminazione scritta Lines		3DZ		-	-	0,00	-	-	0,00	-	-	0,00	-	-	0,00	0,00
Tettuccio panoramico in vetro ad azionamento elettrico		403		1280,00	1280,00	1280,00	1280,00	1280,00	1280,00	1280,00	1280,00	1280,00	1280,00	1280,00	1280,00	1280,00
Tendine laterali posteriori ad azionamento manuale		417		280,00	280,00	280,00	280,00	280,00	280,00	280,00	280,00	280,00	280,00	280,00	280,00	280,00
Vetri posteriori e lunotto oscurati		420		480,00	480,00	480,00	480,00	480,00	480,00	480,00	480,00	480,00	480,00	480,00	480,00	480,00
Tappetini in velluto		423		170,00	170,00	170,00	170,00	170,00	170,00	170,00	170,00	170,00	170,00	170,00	170,00	170,00
Kit pronto soccorso		428		●	●	●	●	●	●	●	●	●	●	●	●	●
Retrovisori interno ed esterni autoabbaglianti, esterni ripieghi elettricamente		430	n	●	●	●	●	●	●	●	●	●	●	●	●	●

[illegible]

Connected Drive														
E call (chiamata d'emergenza)	6AC	n	●	●	●	●	●	●	●	●	●	●	●	●
Teleservices	6AE	n	●	●	●	●	●	●	●	●	●	●	●	●
BMW RTTI (Real Time Traffic Information)	6AM	n	170,00	170,00	170,00	170,00	170,00	170,00	170,00	170,00	170,00	170,00	170,00	170,00
BMW Concierge Services (call center informazioni)	6AN	n	270,00	270,00	270,00	270,00	270,00	270,00	270,00	270,00	270,00	270,00	270,00	270,00
Connected Drive Services con incluso BMW APP	6AK	n	●	●	●	●	●	●	●	●	●	●	●	●
BMW Remote Services	6AP	n	●	●	●	●	●	●	●	●	●	●	●	●
Predisposizione Apple Car Play	6CP	n	310,00	310,00	310,00	310,00	310,00	310,00	310,00	310,00	310,00	310,00	310,00	310,00
BMW Online Entertainment	6FV	n	230,00	230,00	230,00	230,00	230,00	230,00	230,00	230,00	230,00	230,00	230,00	230,00
Interfaccia Bluetooth e USB	6NH		●	●	●	●	●	●	●	●	●	●	●	●
Interfaccia Bluetooth e USB con funzionalità estese	6NS		550,00	●	●	550,00	●	●	550,00	●	550,00	●	●	●
Pacchetto Connected Drive	7S9		310,00	310,00	310,00	310,00	310,00	310,00	310,00	310,00	310,00	310,00	310,00	310,00

Pacchetti di equipaggiamento														
Pacchetto Sospensioni Professional	7SZ	n	-	-	-	-	-	5240,00	3390,00	-	5240,00	3390,00	-	-
Pacchetto Drive Comfort	Z10	n	1620,00	-	-	1620,00	-	1620,00	-	-	1620,00	-	-	-
Pacchetto Vision	ZV1	n	1950,00	1950,00	1950,00	1950,00	1950,00	1950,00	1950,00	1950,00	1950,00	1950,00	1950,00	1950,00
Pacchetto Interior Comfort	Z11	n	3150,00	3150,00	1700,00	3150,00	3150,00	1700,00	3150,00	1700,00	3150,00	3150,00	1700,00	1700,00
Pacchetto Interior Design Pure Extravagance (ivory/black)	7KU	n	2800,00	2800,00	-	2800,00	2800,00	-	2800,00	2800,00	-	2300,00	2300,00	-
Pacchetto Interior Design Pure Extravagance (ivory/black) con 337	7LA	n	-	-	2480,00	-	2480,00	-	-	2480,00	-	-	2480,00	2480,00
Pacchetto Interior Design Pure Extravagance (cognac/black)	7KV	n	2800,00	2800,00	-	2800,00	2800,00	-	2800,00	2800,00	-	2300,00	2300,00	-
Pacchetto Interior Design Pure Extravagance (cognac/black) con 337	7LB	n	-	-	2480,00	-	2480,00	-	-	2480,00	-	-	2480,00	2480,00
Programma di Manutenzione BMW Service Inclusive 5anni/100.000km "Senza Pensieri"	7FH	n	950,00	950,00	950,00	950,00	950,00	950,00	950,00	950,00	950,00	950,00	950,00	950,00

Gamma Optional BMW Individual														
Cerchi in lega BMW INDIVIDUAL a V styling 551 , con pn. misti, ant.10jx20 275/40, post. 11Jx20 315/35 R20 Runflat (258 da digitare) colore Orbit Grey		2V0	n	2050,00	110,00	-	2050,00	110,00	-	2050,00	110,00	-	1750,00	-
Chrome line Individual in alluminio satinato	3MB			450,00	-	0,00	450,00	-	0,00	450,00	-	0,00	450,00	0,00
Barre longitudinali nere lucide BMW Individual	3MC			-	-	-	-	-	-	-	-	-	-	-
Battitacco con scritta Individual	778	n	0,00	0,00	0,00	0,00	0,00	0,00	0,00	0,00	0,00	0,00	0,00	-
Plancia strumenti BMW Individual in pelle	4M5	n	1500,00	1500,00	1500,00	1500,00	1500,00	1500,00	1500,00	1500,00	1500,00	1500,00	1500,00	1500,00
Plancia strumenti BMW Individual in pelle per interni BMW Individual ZAx	XT1	n	2600,00	2600,00	2600,00	2600,00	2600,00	2600,00	2600,00	2600,00	2600,00	2600,00	2600,00	2600,00
Shadow-line nera lucida Individual	760	n	480,00	0,00	●	480,00	0,00	●	480,00	0,00	●	480,00	0,00	●
Rivestimento interno Individual del padiglione color antracite	775	n	440,00	440,00	●	440,00	440,00	●	440,00	440,00	●	440,00	440,00	●
Rivestimento interno Individual del padiglione Alcantara anthracite	776	n	1450,00	1450,00	1050,00	1450,00	1450,00	1050,00	1450,00	1450,00	1050,00	1450,00	1050,00	1050,00
Pelle Merino estesa Ciriolo Brown/Black	ZAP3	n	1800,00	1800,00	1800,00	1800,00	1800,00	1800,00	1800,00	1800,00	1800,00	1800,00	1800,00	1800,00
Pelle Merino estesa Amaro Brown/Black	ZAP5	n	1800,00	1800,00	1800,00	1800,00	1800,00	1800,00	1800,00	1800,00	1800,00	1800,00	1800,00	1800,00
Pelle Merino estesa Smoke White/Black	ZAFU	n	1800,00	1800,00	1800,00	1800,00	1800,00	1800,00	1800,00	1800,00	1800,00	1800,00	1800,00	1800,00
Pelle Merino estesa Nutmeg/Black	ZAML	n	1800,00	1800,00	1800,00	1800,00	1800,00	1800,00	1800,00	1800,00	1800,00	1800,00	1800,00	1800,00
Pelle Merino estesa Taupe/Black	ZAN3	n	1800,00	1800,00	1800,00	1800,00	1800,00	1800,00	1800,00	1800,00	1800,00	1800,00	1800,00	1800,00
Modanature BMW Individual Piano finish Black	XE7		1000,00	1000,00	630,00	1000,00	1000,00	630,00	1000,00	1000,00	630,00	390,00	390,00	630,00
Modanature BMW Individual Piano finish Black con 7KU/7KV	XE7		390,00	390,00	-	390,00	390,00	-	390,00	390,00	-	390,00	390,00	-
Modanature BMW Individual in legno pregiato Sen light brown	XEW		1000,00	1000,00	630,00	1000,00	1000,00	630,00	1000,00	1000,00	630,00	390,00	390,00	630,00
Modanature BMW Individual in legno pregiato Sen light brown con 7KU/7KV	XEW		390,00	390,00	-	390,00	390,00	-	390,00	390,00	-	390,00	390,00	-
Modanature BMW Individual in legno pregiato Ash Vulcano brown	4WC		1000,00	1000,00	630,00	1000,00	1000,00	630,00	1000,00	1000,00	630,00	390,00	390,00	630,00
Modanature BMW Individual Ash Vulcano brown con 7KU/7KV	4WC		390,00	390,00	-	390,00	390,00	-	390,00	390,00	-	390,00	390,00	-
Vernice INDIVIDUAL Pearl Silver Metallic	X01		2370,00	2370,00	2370,00	2370,00	2370,00	2370,00	2370,00	2370,00	2370,00	2370,00	2370,00	2370,00
Vernice INDIVIDUAL Azurite Black Metallic	S34		2370,00	2370,00	2370,00	2370,00	2370,00	2370,00	2370,00	2370,00	2370,00	2370,00	2370,00	2370,00
Vernice INDIVIDUAL Ruby Black Metallic	X03		2370,00	2370,00	2370,00	2370,00	2370,00	2370,00	2370,00	2370,00	2370,00	2370,00	2370,00	2370,00
Vernice INDIVIDUAL Pyrite Brown	X13		2370,00	2370,00	2370,00	2370,00	2370,00	2370,00	2370,00	2370,00	2370,00	2370,00	2370,00	2370,00
Volante Individual in pelle con intarsi in legno	XL4	n	580,00	580,00	580,00	580,00	580,00	580,00	580,00	580,00	580,00	580,00	580,00	-
Volante Individual in pelle con intarsi in Piano Black	XL5	n	580,00	580,00	580,00	580,00	580,00	580,00	580,00	580,00	580,00	580,00	580,00	-

Vernici e interni														
Vernice pastello Alpine White	300		500,00	500,00	0,00	500,00	500,00	0,00	500,00	500,00	0,00	500,00	500,00	0,00
Vernice pastello Black	668	n	●	●	-	●	●	-	●	●	-	●	●	-
Vernice metallizzata														
Carbon black metallic	416	n	-	-	1300,00	-	-	1300,00	-	-	1300,00	-	-	1300,00
Black Sapphire	475		1300,00	1300,00	1300,00	1300,00	1300,00	1300,00	1300,00	1300,00	1300,00	1300,00	1300,00	1300,00
Space grey metallic	A52		1300,00	1300,00	1300,00	1300,00	1300,00	1300,00	1300,00	1300,00	1300,00	1300,00	1300,00	1300,00
Glacier Silver metallic	A83		1300,00	1300,00	-	1300,00	1300,00	-	1300,00	1300,00	-	1300,00	1300,00	-
Sophisto Grey Metallic	A90		1300,00	1300,00	-	1300,00	1300,00	-	1300,00	1300,00	-	1300,00	1300,00	-
Mineral White metallic	A96		1300,00	1300,00	1300,00	1300,00	1300,00	1300,00	1300,00	1300,00	1300,00	1300,00	1300,00	1300,00
Flamenco Red metallic	C06		1300,00	1300,00	1300,00	1300,00	1300,00	1300,00	1300,00	1300,00	1300,00	1300,00	1300,00	1300,00
Sparkling Storm	C07		1300,00	1300,00	-	1300,00	1300,00	-	1300,00	1300,00	-	1300,00	1300,00	-
Atlas Cedar	C2P		1300,00	1300,00	-	1300,00	1300,00	-	1300,00	1300,00	-	1300,00	1300,00	-
Rivestimenti														
"Alcantara"/pelle (solo con 337)	GMAT	n	-	-	●	-	-	●	-	-	●	-	-	●
Pelle "Dakota" (cod: LC--)	LCxx	n	●	●	0,00	●	●	0,00	●	●	0,00	●	●	0,00
Pelle Exclusive "Nappa" estesa (cod: NA--)	varie	n	0,00	0,00	0,00	0,00	0,00	0,00	0,00	0,00	0,00	0,00	0,00	0,00

legenda:

●= di serie - = non disponibile

Note: "n" indica la presenza di una precisazione dell'opt. nella pagina Note

NUOVA BMW X6 (F16)
Listino valido dal 24/01/2018 per la produzione da 01/04/2018

NOTE:	
233	Solo con 3AC. Aumenta la capacità di traino sino a 3,5 t.
255	Volante multifunzione a tre razze diametro 380mm. Inserti in Chrome Pearl Grey
22P	Solo con 337e 258. Non possono montare catene da neve.
22Y	Solo con 2VF, 337. Non catenabili
2L6	Non possono montare catene da neve
2LS	Non possono montare catene da neve
2MQ	Non possono montare catene da neve
2PW	Solo con 337e 258.Non possono montare catene da neve
2TB	Solo con 255
2TZ	Non possono montare catene da neve. Non con pneumatici All-Season. Non con 337
ZW1	Set cerchi e pneumatici invernali runflat AGGIUNTIVI. Solo con 337
ZW2	Set cerchi e pneumatici invernali runflat AGGIUNTIVI.
ZVM	Include il Dnamic Damsor Control e sospensione pneumatiche posteriori
2VB	Tre livelli di allerta con descrizioni ed immagine visualizzate nel Control Display. Livello 1- si informa che è avvenuta una perdita di pressione, 5% prima della soglia di attenzione. Livello 2- è necessario gonfiare gli pneumatici in quanto è stata raggiunta la soglia di attenzione. Livello 3- pericolo di guasto dovuto ad una rapida perdita di pressione, scesa al di sotto di 1.5 bar.
2VP	Include il Dnamic Performance Control e Dnamic Drive.
2V0	Non possono montare catene da neve. NON con 337. Colore Orbit Grey
2V9	Non possono montare catene da neve.
300	Alloqiata sotto il pianale del baacilaio.
316	Permette di aprire e chiudere il portellone posteriore automaticamente attraverso un tasto all'interno dell'abitacolo o tramite telecomando. Inserito avviso acustico prima dell'apertura e della chiusura del portellone.
319	Solo con 302. Verificare la compatibilità con il proprio sistema di apertura/chiusura cancello. Verificare la compatibilità del proprio cancello con il radiocomando attraverso il sito www.eurohomelink.com
322	Include la funzione Contactless per cui è possibile con un semplice movimento del piede sotto al paraurti posteriore effettuare l'apertura automatica del portellone/bagagliaio, questa funzione NON è prevista per Versione Extravagance, per X6 M non con 3AC. Include illuminazione zona impugnatura maniglie ariporta esterne.
358	Solo con 5AR / 5AS / 5AT / 5DF / 8TH.
3AC	Consente una capacità di carico di 2,7 tonnellate.
3AG	Solo con 508
430	Include il 431. Comprende la funzione di chiusura automatica degli specchietti retrovisori.
453	Solo in combinazione con Sedili "Comfort" (456) + Pelle traforata (LCY/LCSW/NAEN/NARQ/ZAFU/ZAML/ZAN3/ZAP3/ZAP5) + riscaldamento sedili anteriori (494, incluso). Il rivestimento in Pelle Dakota traforata riguarda la prima e la seconda fila di sedili, mentre per la pelle Nappa NAxx e ZAxx la ventilazione è esclusa nei sedili posteriori.
456	Non disponibile con sedili anteriori sportivi (481). Include il 459 e la regolazione elettrica del piantone dello sterzo. Include il 488. Solo con i seguenti rivestimenti: LC/NA/ZA.Include pociatesta attivi. La regolazione del comfort dei pociatesta è manuale
459	Include regolazione elettrica del piantone dello sterzo. Non con 456.
481	Solo con 459 e i seguenti rivestimenti:ZA/NA/GMAT/LC. Non con 453, 456.
488	Incluso in 456; solo in abbinamento a Regolazione Elettrica Sedili anteriori opt.459.
493	Solo con 575. Scomparto porta-occhiali, porte anteriori con 2 tasche rivestite, bracciolo posteriore con vano porta-oggetti; comparto bagagli con rete Flex con occhietti dedicati per fissaggio, elastico fermaoggetti lato sinistro, rete porta-oggetti lato sinistro,binari quida di ancoraggio con occhietti.
494	3 livelli di riscaldamento, possibilità di regolare la distribuzione del calore per seduta e schienale.
496	Per entrambi i sedili posteriori, 3 livelli di riscaldamento. Solo con 494 e 575.
4M5	Non con 7LA, 7LB, ZA, 7KV, 7KU. Comprende parte superiore plancia strumenti e inserti nelle portiere in Walknaopa nera, parte inferiore plancia del colore degli interni .
4UY	Non con 300 solo con 493
4U1	Solo con 534/4NB. Parti in ceramica nera: ghiera controller iDrive, leva del cambio, controlli Audio e A/C.
524	Solo con 522. Include il sistema Cornering lights
536	Attivabile con iDrive e telecomando supplementare.
552	Include 524. Solo con 5AC
563	Selezionabili tre differenti colori con tecnologia Led su tre zone differenti e combinabili tra loro. Include luci esterne in corrispondenza delle maniglie e per i posti posteriori: luci vano piedi e luci di lettura. Non include le luci interne in corrispondenza alle maniglie.
575	Prevede una presa da 12V aggiuntiva nel vano portaoggetti centrale e due nella consolle centrale posteriore
5A1	Non con 5A3
5A3	Impiega tecnologia a raggi infrarossi per rendere i pedoni visibili anche nelle condizioni di pessima visibilità. Oltre al simbolo di warning in plancia il pericolo viene segnalato con un segnale acustico e la predisposizione dei freni a garantire la massima efficienza di frenata. Solo con 5AC, 552/524. Se inserito elimina il fari fendinebbia 5A1
5AG	Solo con 430. Si attiva ad una velocità superiore ai 20km e con il segnalatore di direzione attivato. Segnala il pericolo attraverso una vibrazione del volante e il lampeggio della luce posta vicino allo specchio retrovisore.
5AL	In caso la vettura rilevi condizioni di guida a rischio di incidente, il sistema pretensione le cinture di sicurezza, chiude i finestrini, chiude il tetto apribile (se presente). Include l'attention assistant
5AR	Sistema che consente oltre al controllo della velocità anche il controllo dello sterzo. Funziona solo nelle autostrade ad una velocità inferiore ai 60km/h e con l'active cruise control con stop&go attivo. SOLO con 609 .
5AS	Sistema basato su telecamera che include Lane Departure Warning e avviso di tamponamento. Quando attivato, identifica involontarie uscite dalla corsia di marcia e avvisa il guidatore attraverso una vibrazione del volante. Il sistema si disattiva se vengono azionati gli indicatori di direzione. L'avviso di tamponamento segnala invece il potenziale rischio di urtare un veicolo precedente e prepara l'impianto frenante per minimizzare gli spazi d'arresto. Include inoltre un sistema di riconoscimento potenziale urto con pedoni che avvisa il guidatore con una lieve frenata automatica in caso di pericolo.
5AT	NON con 5DF, 5AS. Sistema basato su telecamera che include il Drive Assist, l'Active Cruise Control di nuova generazione (iBrake6) che comprende la frenata d'emergenza e modalità eco pro. Inoltre dal display sarà possibile vedere la distanza del veicolo che precede.
5DF	Rançe di velocità regolabile tra 30 e 210 km/h, distanza di sicurezza impostabile su 4 livelli.
5DL	Solo con 3AG + 430 +508.
5DP	Solo con 3AG
609	Sistema Multimediale Pro da 10,25" touch con: Navi, Multimedia, Telefonia, ConnectedDrive, rsoluzione 1440x540, con Sistema Operativo ID6. Controller iDrive con funzione touch e riconoscimento scrittura. Voice Assistant per l'attivazione di alcune funzionalità come ad esempio navigazione e telefono. Sistema di Navigazione con pianificazione percorso dinamica, visualizz. 3D e satellite, ricerca POI; funzione radio con RDS/TMC; hard disk memory 20GB; CD/DVD player; aggiornamento gratuito mappe gratuito per 3 anni.

610	Il nuovo Head-Up Display interamente multicromatico . Possibilità di regolazione tramite controller iDrive. Visualizza: velocità, info del navigatore, i messaggi del ceck control e del driver assistance.
654	Consente di ascoltare le radio che trsmettono in digitale (migliore qualità del suono)
668	Non con 337.
676	Comprende 9 altoparlanti, 205 W.
688	Comprende 16 altoparlanti, 600 W,9 Canali.
6AC	Chiamata di Emergenza Intelligente
	Comprende una scheda SIM sempre attiva per chiamate d'emergenza manuali o automatiche in caso d'incidente.
	Segnala tra l'altro posizione del veicolo, tipologia e gravità dell'incidente e provvede nelle situazioni d'emergenza a contattare i soccorsi o le forze dell'ordine tramite la centrale operativa BMW.
6AE	Il cliente viene messo in contatto con un operatore cha parla la sua lingua indipendentemente dal luogo dell'incidente.
	Validità illimitata per tutta la vita della vettura.
	Solo con 6AE.
6AK	TeleService
	Abilita la comunicazione telematica tra vettura, concessionaria e centrale d'assistenza. Trasmette informazioni relativamente alle necessità di assistenza della vettura a BMW.
	Validità illimitata per tutta la vita della vettura.
6AM	ConnectedDrive Services
	Consente l'utilizzo delle funzioni dell'App BMW Connected in vettura e la tecnologia "BMW Apps" per l'utilizzo di selezionate app presenti sullo smartphone iOS/Android (ad es. Spotify) attraverso i comandi della vettura.
	Include l'utilizzo in vettura di BMW Online (gestione email, ricezione informazioni meteo e news, ricerca online di Google, app della vettura - ad es ricerca stazioni di servizio e prezzi carburante e informazioni turistiche).
6AN	BMW Online è valido per 36 mesi e successivamente è possibile rinnovare la sottoscrizione dei servizi tramite ConnectedDrive Store.
	Include BMW Connected+ per la migliore integrazione di vettura e servizi relativi alla mobilità (gestione destinazioni, viaggi, condivisione di tragitto e orario di arrivo).
	BMW Connected+ è valido per un periodo di 12 mesi, successivamente rinnovabile a pagamento tramite BMW ConnectedDrive Store.
6AP	Solo con 6AC + 6AE.
	Real Time Traffic Information (RTTI)
	fornisce informazioni sul traffico su autostrade, strade principali e arterie urbane, ricevendo aggiornamenti in tempo reale e segnalando eventuali itinerari alternativi.
6CP	Segnalazione di situazioni di pericolo (ad es. incidenti, presenza di veicoli in panne, pioggia intensa) in base alle informazioni ricevute dagli altri veicoli BMW che percorrono il medesimo percorso.
	In combinazione con optional estensione dei suggerimenti dei percorsi alternativi con Online Alternative Routes e utilizzo dei dati storici sul traffico.
	Validità 36 mesi con estensione a pagamento tramite BMW ConnectedDrive Store.
6FV	Solo con 6UN / 6UP / 606 / 609.
	Concierge Service (Servizio Informazioni)
	Prevede la possibilità di usufruire di un call center BMW sempre a disposizione (24 ore su 24, 7 giorni a settimana per richiedere informazioni su itinerari, esercizi commerciali, ristoranti, cinema, orari dei voli aerei, hotel, farmacie ecc. Le informazioni ricevute potranno anche essere inviate direttamente al sistema di navigazione BMW sotto forma di destinazione.
6FH	Validità 36 mesi con estensione a pagamento tramite BMW ConnectedDrive Store.
	Remote Services
	Permette il controllo da remoto della vettura: localizzazione, comando a distanza (chiusura/apertura, lampeggio fari, clacson), attivazione ventilazione/climatizzazione e invio delle destinazioni dall'app BMW Connected alla vettura.
6NS	Validità illimitata per tutta la vita della vettura.
	Predisposizione Apple CarPlay
	Permette la connessione con la vettura in modalità wireless di un iPhone tramite Apple CarPlay. Il contenuto dello smartphone - musica, messaggi, telefonate, navigazione e alcune app di terze parti - è accessibile e gestibile attraverso i comandi della vettura. La compatibilità e le funzioni disponibili dipendono dal modello e dalla versione del software installata dell'iPhone. Il produttore dello smartphone è responsabile dei contenuti e delle funzioni disponibili nel veicolo tramite Apple CarPlay. Info su https://www.apple.com/it/ios/carplay/
6F2	Validità 36 mesi, successivamente rinnovabile a pagamento tramite ConnecteDrive Store.
	Solo con 6UN / 6UP / 606 / 609.
	Online Entertainment
6FV	Consente l'accesso a oltre 30 milioni di brani musicali in streming direttamente dalla vettura. Comprende un abbonamento Premium a Deezer o Napster (da selezionare in fase di attivazione) e il traffico flatrate per lo streaming.
	Validità 12 mesi, dopodichè rinnovabile a pagamento tramite ConnectedDrive Store.
	Solo con 609.
6F2	Comprende 16 canali amplificati, 1200W 16 altoparlanti. Altoparlanti parzialmente illuminati.
	Solo in abbinamento agli interni NA/LK/ZA/LC/X3 e al 601/609, 575. 2 schermi indipendenti da 10,2", res. 1280x720 pixels, inclinabili ad alta risoluzione con lettore DVD, Blue ray e HDMI.
	Controllabile con telecomando il sistema è anche fornito di due ingressi separati per: lettore MP3, console videogiochi e cuffie (anche wireless, da ordinare separatamente). Consente l'accesso alla funzione TV se presente, alla radio, al caricatore DVD, al sistema di Navigazione.
6NS	Interfaccia Bluetooth per cellulari con funzioni estese e USB. Permette tra le varie funzionalità la riproduzione audio in streaming via bluetooth, l'integrazione smartphone, l'accesso alle funzioni Office del proprio smartphone (tra cui agenda, calendario, email), la visualizzazione delle foto dei contatti in rubrica, la possibilità di collegare due telefoni in vivavoce, la visualizzazione delle copertine degli album musicali e la possibilità di accedere alle funzioni plug-in (necessita di adattatore snap-in da ordinare a magazzino). Abilita funzione Voice Control di ultima generazione per sistemi di navigazione. Alcune funzionalità offerte dipendono dallo smarphone utilizzato. Per verificare la compatibilità dei diversi cellulari con questa interfaccia Bluetooth vi invitiamo a consultare il sito www.bmw.com/bluetooth



AGGIUNTO LK E X3

6NW	Solo con 601/609,575. Il supporto per smartphone a lato della console centrale con ricarica wireless secondo gli standard Qi solo per smartphone abilitati. Include LED di ricarica batteria. Per assicurare la funzione di ricarica e la connessione con l'antenna, lo smartphone deve essere posizionato sul dorso sopra la superficie di ricarica. Per gli smartphone che non supportano la funzione di ricarica wireless, sono disponibili cover speciali di ricarica anche come accessori ufficiali BMW Aftersales. Funzionalità estese (possono variare alle funzionalità Bluetooth/USB del device): la funzione "hands-free" per il passeggero anteriore è stata migliorata grazie all'aggiunta di un secondo microfono; 2 prese USB per ricariche veloci di smartphone tablet; Streaming audio via Bluetooth/WiFi; Predisposizione Hotspot WiFi; Con optional 6WD la SIM Card viene pre-installata all'interno del veicolo; Solo in combinazione con l'optional 609 "Sistema di Navigazione Professional" viene supportata la visualizzazione via USB di video compressi.
6WD	Solo con 6NW
775	Incluso nel 337.
778	Solo con 490/S34/X01/X03/X13/ZAFU/ZAML/ZAN3/ZAP3/ZAP5. Non con 337
7FH	Il Programma di manutenzione Service Inclusive offre i seguenti interventi che si rendessero necessari entro il periodo o la percorrenza prevista dal pacchetto: - sostituzione olio motore (sono esclusi i rabbocchi) - sostituzione filtro olio motore - sostituzione filtro aria - sostituzione filtro carburante - sostituzione microfilto clima - sostituzione candele d'accensione (solo per le versioni benzina) - sostituzione liquido impianto frenante - controlli periodici previsti dal libretto uso e manutenzione. È da ritenersi escluso ogni altro intervento.
8TH	Speciali telecamere permettono di leggere i segnali stradali e comunicare sullo schermo del navigatore e dell'head-up display (optional) il limite di velocità presente sulla strada percorsa. Il Connected Drive Services Package contiene:
7S9	6AM BMW RTTI (Real Time Traffic Information) 6AN BMW Concierge Services (call center informazioni) 6AP BMW Remote Services
GMAT	Non con 456. Solo con 481. Solo con 337
LC--	LCEX, LCMY non con 4M5/456, LCB8 e LCSW con cuciture a contrasto
LCB8	Con 453, Ventilazione attiva dei sedili per guidatore e passeggero, non sono presenti le cuciture a contrasto
LCSW	Con 453, Ventilazione attiva dei sedili per guidatore e passeggero, non sono presenti le cuciture a contrasto
LK--	(vedere tabella elementi interni per le parti rivestite) colori disponibili Silverstone, Sonoma Beige, Black
X3--	Pelle Merino estesa con cuciture in contrasto (vedere tabella elementi interni per le parti rivestite)
NA--	vedere tabella interni per reqoie
XD5	Solo con ZAFU/ZAML/ZAN3/ZAP3/ZAP5. Non con 775 e 776. Il rivestimento è in Alcantara smoke white con ZAP5, ZAP3, ZAFU e in Scotch Dark con ZAML, ZAN3
XL4	Solo con 4WC/XE7/XEW, 255. Non con 710, 337.
XL5	Solo con 255. Non con 337 / 710 / XE7 / XL4.
XT1	Solo con interni BMW Individual ZAFU, ZAML, ZAN3, ZAP3, ZAP5. Parte superiore e pannelli portiere rivestiti in pelle "Nappa" black (con ZAP5, ZAP3, ZAML) o Scotch dark (con ZAN3, ZAFU). Parte inferiore rivestita in pelle "Merino" dello stesso colore degli interni. Cuciture in contrasto sia nella plancia strumenti che nella parte superiore delle portiere.
ZAx	Bordi e cuciture in contrasto, perforazione decorativa (non con 453) e logo BMW Individual/BMM M. Compartimento porta-oggetti nel bracciolo centrale posteriore.
ZAP3	Solo con 456/481.563.778 (da digitare).
ZAP5	Solo con 456/481.563.778 (da digitare).
ZAFU	Solo con 456/481.563.778 (da digitare).
ZAML	Solo con 456/481.563.778 (da digitare).
ZAN3	Solo con 456/481.563.778 (da digitare).
Z16	Il prezzo comprende l'hardware e 3 anni di servizio automatico (previa sottoscrizione da parte del Cliente del contratto con il fornitore Octo Telematics). Non include il costo della manodopera. Il dispositivo deve essere approvvigionato come accessorio Aftersales e installato in vettura dalla Concessionaria.
ZVG	Il prezzo comprende l'hardware e 1 anno di servizio. Non include il costo della manodopera. Il dispositivo deve essere approvvigionato come accessorio Aftersales e installato in vettura dalla Concessionaria
ZTW	Inserisce nella Versione Msport i cerchi da 19" 2TW styling 623M, senza alcuna diminuzione di prezzo della Versione
Vernici	
416	Solo con 337
Pacchetti di equipaggiamento:	
7KU	Include Pelle Bicolor Ivory White e Black (NAEN)con cuciture a contrasto; Modanature interne 4 CV (alternative 4B9;4D0;4DD,4WC,XE7,XEW) . Rivestimento plancia in Pelle Walknappa black con cuciture in contrasto oriaie. Parte inferiore della plancia in Ivory White. Pannelli porte in pelle walknappa Black con cuciture in contrasto oriaie. Solo con 456
7LA	Include Pelle Bicolor Ivory White e Black (NAEN)con cuciture a contrasto. Rivestimento plancia in Pelle Walknappa black con cuciture in contrasto grigie. Parte inferiore della plancia in Ivory White. Pannelli porte in pelle walknappa Black con cuciture in contrasto oriaie. Solo con 456
7KV	Include Pelle Bicolor Cognac e Black (NARQ)con cuciture a contrasto; Modanature interne 4 D0 (alternative 4B9;4CV;4DD,4WC,XE7,XEW) . Rivestimento plancia in Pelle Walknappa black con cuciture in contrasto marroni. Parte inferiore della plancia in Cognac. Pannelli porte in pelle walknappa Black con cuciture in contrasto marroni. Solo con 456
7LB	Include Pelle Bicolor Cognac e Black (NARQ)con cuciture a contrasto. Rivestimento plancia in Pelle Walknappa black con cuciture in contrasto marroni. Parte inferiore della plancia in Cognac. Pannelli porte in pelle walknappa Black con cuciture in contrasto marroni. Solo con 456
7SZ	solo con 2VM+2VP
Z10	Il Pacchetto Drive Comfort contiene: 6NS Interfaccia Bluetooth e USB con funzionalità estese 5DL Surround View 3AG Telecamera posteriore
ZV1	Il Pacchetto Vision contiene: 6WB Display Multifunzione 610 Head Up Display 8TH Speed limit info
Z11	Il Pacchetto Interior Comfort contiene: 456 Sedili Comfort 4NB Clima 4Zone 322 Comfort Access

ue a destra

NUOVA BMW X6 (F16)

Listino valido dal 24/01/2018 per la produzione da 01/04/2018

	Pelle 'Dakota'						
	Materiale	Black LCSW	Canberra Beige LCCY	Terra LCB8	Coral Red LCD1	Ivory White LCEW	Cognac LCRI
Portiere - pannello parte superiore	Softskin	Black	Black	Black	Black	Black	Black
Portiere - pannello parte superiore (Plancia strumenti rifinita in pelle) (codice opzionale)	Pelle 'Walknappa'	Black	Black	Black	Black	--	--
Portiere - modanatura	Materiale plastico granuloso	Black	Canberra Beige	Black	Black	Black	Black
Portiere - rivestimento pannello centrale	Pelle artificiale	Black	Canberra Beige	Terra	Coral Red	Ivory White	Cognac
Altoparlanti inseriti nelle portiere	Plastica granulata	Black	Canberra Beige	Black	Black	Ivory White	Cognac
Console centrale anteriore, portiere - poggiabraccia	Pelle 'Dakota'	Black	Canberra Beige	Terra	Coral Red	Ivory White	Cognac
Padiglione - rivestimento	Tessuto a maglia	Everest Grey	Oyster	Oyster	Everest Grey	Oyster	Oyster
Riv.parte sup. montante A B C	Tessuto a maglia	Everest Grey	Oyster	Oyster	Everest Grey	Oyster	Oyster
Riv.parte inf. montante B	Plastica granulata	Black	Canberra Beige	Black	Black	Black	Black
Alette parasole	PVC	Everest Grey	Oyster	Oyster	Everest Grey	Oyster	Oyster
Lati della console centrale	Materiale plastico granuloso	Black	Canberra Beige	Black	Black	Ivory White	Cognac
Cruscotto - parte superiore	Softskin	Black	Black	Black	Black	Black	Black
Cruscotto - parte inferiore	Materiale plastico granuloso	Black	Canberra Beige	Black	Black	Ivory White	Cognac
Cassetto porta guanti - coperchio	Materiale plastico granuloso	Black	Canberra Beige	Black	Black	Ivory White	Cognac
Knee pad (paraginocchia)	Pelle 'Dakota'	Black	Canberra Beige	Terra	Coral Red	Ivory White	Cognac
Sedili - seduta	Pelle 'Dakota'	Black	Canberra Beige	Terra	Coral Red	Ivory White	Cognac
Sedili - pannello laterale	Pelle 'Dakota'	Black	Canberra Beige	Terra	Coral Red	Ivory White	Cognac
Finitura dei sedili	Plastica granulata	Black	Canberra Beige	Black	Black	Ivory White	Black
Sedili anteriori - retro	Materiale plastico granuloso	Black	Canberra Beige	Black	Black	Ivory White	Black
Poggiatesta	Pelle 'Dakota'	Black	Canberra Beige	Terra	Coral Red	Ivory White	Cognac
Cinture di sicurezza - nastro	Tessuto intrecciato	Black	Oyster	Black	Black	Oyster	Black
Pavimento abitacolo - rivestimento	Velluto	Anthracite	Canberra Beige	Anthracite	Anthracite	Anthracite	Anthracite
Tappetini	Carpet	Anthracite	Canberra Beige	Anthracite	Anthracite	Anthracite	Anthracite
Copertura vano bagagliaio	Carpet	Anthracite	Canberra Beige	Anthracite	Anthracite	Anthracite	Anthracite

	Pelle Exclusive 'Nappa'			Combinazione Alcantara/Pelle	
	Materiale	Black / Ivory White NAEN	Cognac / Black NARQ	Materiale	Anthracite GMAT
Portiere - pannello parte superiore	---	---	---	Softskin	Black
Portiere - pannello parte superiore (Plancia strumenti rifinita in pelle) (codice opzionale)	Pelle 'Walknappa'	Black	Black	Pelle 'Walknappa'	Black
Portiere - modanatura	Materiale plastico granuloso	Black	Black	Materiale plastico granuloso	Black
Portiere - rivestimento pannello centrale	Pelle Exclusive 'Nappa'	Ivory White	Cognac	Pelle artificiale	Black
Altoparlanti inseriti nelle portiere	Plastica granulata	Ivory White	Cognac	Plastica granulata	Black
Console centrale anteriore, portiere - poggiabraccia	Pelle Exclusive 'Nappa'	Ivory White	Cognac	Pelle 'Dakota'	Black
Padiglione - rivestimento	Tessuto a maglia	Oyster	Oyster	Tessuto trama simil rettile	Anthracite
Riv.parte sup. montante A B C	Tessuto a maglia	Oyster	Oyster	Tessuto trama simil rettile	Anthracite
Riv.parte inf. montante B	Plastica granulata	Black	Black	Plastica granulata	Black
Alette parasole	PVC	Oyster	Oyster	PVC	Anthracite
Lati della console centrale	Pelle Exclusive 'Nappa'	Ivory White	Cognac	Materiale plastico granuloso	Black
Cruscotto - parte superiore	Walknappa	Black	Black	softskin	Black
Cruscotto - parte inferiore	Materiale plastico granuloso	Ivory White	Cognac	Materiale plastico granuloso	Black
Cassetto porta guanti - coperchio	Materiale plastico granuloso	Ivory White	Cognac	Materiale plastico granuloso	Black
Knee pad (paraginocchia)	Pelle Exclusive 'Nappa'	Ivory White	Cognac	Alcantara	Anthracite
Sedili - seduta	Pelle Exclusive 'Nappa'	Ivory White	Cognac	Alcantara	Anthracite
Sedili - pannello laterale	Pelle Exclusive 'Nappa'	Black	Black	Pelle 'Dakota'	Black
Finitura dei sedili	Plastica granulata	Black	Black	Plastica granulata	Black
Sedili anteriori - retro	Materiale plastico granuloso	Black	Black	Materiale plastico granuloso	Black
Poggiatesta	Pelle Exclusive 'Nappa'	Ivory White / Black	Cognac	Alcantara	Anthracite
Cinture di sicurezza - nastro	Tessuto intrecciato	Black	Black	Tessuto intrecciato	Black
Pavimento abitacolo - rivestimento	Velluto	Anthracite	Anthracite	Velluto	Anthracite
Tappetini	Carpet	Anthracite	Anthracite	Carpet	Anthracite
Copertura vano bagagliaio	Carpet	Anthracite	Anthracite	Carpet	Anthracite

	BMW Individual Pelle 'Merino'estesa					
	Materiale	Criollo Brown ZAP3	Amaro Brown ZAP5	Nutmeg ZAML	Taupe ZAN3	Smoke White ZAFU
Portiere - pannello parte superiore	softskin	Black	Black	Black	Black	Black
Portiere - pannello parte superiore (Plancia strumenti rifinita in pelle) XT1	Walknappa	Black	Black	Black	Scotch dark	Scotch dark
Portiere - modanatura	Materiale plastico granuloso	Black	Black	Black	Black	Black
Portiere - rivestimento pannello centrale	Pelle Merino	Amaro Brown	Criollo Brown	Nutmeg	Taupe	Smoke White
Altoparlanti inseriti nelle portiere	Plastica granulata	Black	Black	Black	Black	Black
Console centrale anteriore, portiere - poggia braccia	Pelle Merino	Amaro Brown	Criollo Brown	Nutmeg	Taupe	Smoke White
Padiglione - rivestimento (opt 775)	Tessuto a maglia	Anthracite	Anthracite	Anthracite	Anthracite	Anthracite
Padiglione - rivestimento (opt 776)	Alcantara	Anthracite	Anthracite	Anthracite	Anthracite	Anthracite
Padiglione - rivestimento (opt XD5)	Alcantara	Smoke White	Smoke White	Scotch dark	Scotch dark	Smoke White
Riv. parte sup. montante A B C	Tessuto a maglia	Anthracite	Anthracite	Anthracite	Anthracite	Anthracite
Riv. parte sup. montante A B C (opt XD5)	Alcantara	Smoke White	Smoke White	Scotch dark	Scotch dark	Smoke White
Riv. parte inf. montante B	Plastica granulata	Black	Black	Black	Black	Black
Alette parasole	PVC	Anthracite	Anthracite	Anthracite	Anthracite	Anthracite
Alette parasole (opt XD5)	Alcantara	Smoke White	Smoke White	Scotch dark	Scotch dark	Smoke White
Lati della console centrale	Pelle Merino	Amaro Brown	Criollo Brown	Nutmeg	Taupe	Smoke White
Cruscotto - parte superiore	softskin	Black	Black	Black	Black	Black
Cruscotto - parte inferiore	Materiale plastico granuloso	Black	Black	Black	Black	Black
Cassetto porta guanti - coperchio	Materiale plastico granuloso	Black	Black	Black	Black	Black
Cruscotto - parte superiore (opt XT1)	Walknappa	Black	Black	Black	Scotch dark	Scotch dark
Cruscotto - parte inferiore (opt XT1)	Pelle Merino	Amaro Brown	Criollo Brown	Nutmeg	Taupe	Smoke White
Cassetto porta guanti - coperchio (opt XT1)	Pelle Merino	Amaro Brown	Criollo Brown	Nutmeg	Taupe	Smoke White
Knee pad (paraginocchia)	Pelle Merino	Amaro Brown	Criollo Brown	Nutmeg	Taupe	Smoke White
Sedili - seduta	Pelle Merino	Amaro Brown	Criollo Brown	Nutmeg	Taupe	Smoke White
Sedili - pannello laterale	Pelle Merino	Amaro Brown	Criollo Brown	Nutmeg	Taupe	Smoke White
Finitura dei sedili	Plastica granulata	Black	Black	Black	Black	Black
Sedili anteriori - retro	Pelle Merino	Amaro Brown	Criollo Brown	Nutmeg	Taupe	Smoke White
Poggiatesta	Pelle Merino	Amaro Brown	Criollo Brown	Nutmeg	Taupe	Smoke White
Cinture di sicurezza - nastro	Tessuto intrecciato	Black	Black	Black	Black	Black
Pavimento abitacolo - rivestimento	Velluto	Anthracite	Anthracite	Anthracite	Anthracite	Anthracite
Tappetini	Carpet	Anthracite	Anthracite	Anthracite	Anthracite	Anthracite
Copertura vano bagagliaio	Carpet	Anthracite	Anthracite	Anthracite	Anthracite	Anthracite

Servizi BMW ConnectedDrive – Informazioni utili

1. Informazioni Generali

Il Gruppo BMW fornisce all'utilizzatore della vettura servizi di assistenza e informativi specifici denominati "BMW ConnectedDrive". Salvo ove diversamente indicato dalle seguenti descrizioni si precisa che il Gruppo BMW non raccoglie né archivia i dati dei clienti per i servizi di seguito elencati.

Per quei servizi che prevedono la raccolta, l'archiviazione e l'elaborazione dei dati personali, sarà cura del Gruppo BMW fornire preventiva informativa specifica al cliente, al fine di ottenere il suo eventuale consenso. I servizi sono forniti attraverso una SIM preinstallata sulla vettura. I costi di chiamata, collegamento e trasmissione dati sono compresi nel prezzo di acquisto dei servizi stessi. Pertanto, poiché necessario per l'effettiva gestione, modifica e per l'utilizzo dei servizi, si precisa che il Gruppo BMW raccoglie, archivia e utilizza i dati relativi alla vettura in conformità delle clausole legali e delle leggi vigenti. I servizi messi a disposizione sono completamente fruibili solo in Italia e solo per i clienti delle vetture omologate in questo paese.

2. Servizi base di ConnectedDrive

a. TeleService, optional 6AE

I TeleService garantiscono la mobilità del cliente. Se necessario o su comando del cliente, i dati tecnici (ad esempio informazioni ai fini dell'assistenza sui componenti usurati, informazioni sulle condizioni della vettura come le notifiche di controllo, le condizioni della batteria, o i dati per individuare e localizzare la vettura in caso di guasto) saranno trasmessi dalla vostra vettura alla centrale operativa BMW. In caso di richiesta del servizio, questi dati, unitamente al nome e all'indirizzo Email che è stato fornito al Gruppo BMW, saranno trasmessi al vostro Centro BMW Service di fiducia (al fine di contattarvi per fissare un eventuale appuntamento), a BMW Mobile Care o ai rispettivi fornitori di servizi, dove rimarranno fino all'espletamento di tutte le procedure finalizzate all'erogazione dei servizi stessi. Oltre a queste singole occasioni, i dati non saranno trasmessi a terzi. I dati tecnici potranno essere trasmessi dalla vostra vettura al Gruppo BMW, per essere valutati, analizzati e contribuire così all'ulteriore sviluppo dei prodotti BMW. Questa procedura è detta "TeleService Report". Questi dati sono esclusivamente di natura tecnica e si riferiscono alla vettura. Gli altri dati, come quelli relativi all'ubicazione della vettura, non saranno oggetto di trasmissione nell'ambito del TeleService Report.

Il TeleService Battery Guard monitora costantemente lo stato di carica della batteria della vettura. Se lo stato di carica scende al di sotto di un determinato valore è possibile essere informati con un avviso tramite SMS. Il TeleService Battery Guard deve essere attivato registrandosi sul portale BMW ConnectedDrive (www.ConnectedDrive.it). Questo servizio non ha una scadenza e rimane attivo fino a quando è attiva la scheda SIM.

b. Chiamata di Emergenza avanzata, optional 6AC

In caso di utilizzo del servizio di Chiamata di Emergenza avanzata, sarà necessario poter individuare la posizione della vettura per fornire il servizio stesso. Sarà inoltre necessario trasmettere tali informazioni al relativo centro assistenza ed emergenza. La richiesta del cliente e i dati necessari possono essere trasmessi ai provider del servizio che abbiano ricevuto da BMW l'incarico di fornire il servizio. Ad eccezione della normale erogazione del servizio appena descritta, tali dati saranno utilizzati esclusivamente per fornire il servizio stesso e saranno conservati fino all'espletamento di tutte le procedure, e non saranno comunque trasmessi a terzi. Si precisa che i servizi relativi alla Chiamata di Emergenza avanzata (6AC) e TeleService (6AE) sono già attivi sulla vettura al momento della relativa consegna e rimangono attivi fino a quando è attiva la scheda SIM.

3. Servizi ConnectedDrive (ConnectedDrive Services), optional 6AK

In caso di utilizzo di questi servizi sarà necessario individuare e localizzare la vettura per fornire il servizio stesso. Sarà inoltre necessario elaborare tali informazioni per fornire assistenza. Tali dati saranno poi cancellati. In caso di richiesta di informazioni "POI" (Point Of Interest), la richiesta del cliente può essere trasmessa ai provider del servizio che abbiano ricevuto da BMW l'incarico di fornire il servizio stesso; i dati saranno utilizzati esclusivamente per fornire il servizio e saranno conservati fino all'espletamento di tutte le procedure. Ad eccezione della normale erogazione del servizio appena descritta, tali dati saranno poi cancellati e non saranno comunque trasmessi a terzi. I ConnectedDrive Services (6AK) rimangono attivi per un periodo di 36 mesi dalla prima attivazione. Registrandosi sul Portale BMW ConnectedDrive (www.ConnectedDrive.it) è possibile prolungare la durata del servizio con un costo aggiuntivo.

4. Servizio Informazioni (Concierge Service), optional 6AN

Attraverso questo optional è possibile collegarsi alla centrale operativa BMW premendo un tasto sul display della vostra BMW, anche dall'estero, senza costi aggiuntivi. In caso di utilizzo del Servizio Informazioni, i dati riguardanti l'identificazione e l'ubicazione della vettura e, nel caso in cui sia attivato il navigatore, i dati relativi al percorso selezionato, possono essere trasmessi ai provider del servizio che abbiano ricevuto da BMW l'incarico di fornire il servizio stesso; questi dati saranno utilizzati esclusivamente per fornire il servizio e saranno conservati fino all'espletamento di tutte le procedure e saranno poi cancellati. Ad eccezione della normale erogazione del servizio appena descritta, i dati non saranno trasmessi a terzi. Il Servizio Informazioni (6AN) è attivo per un periodo di 36 mesi dalla prima registrazione. Registrandosi sul Portale BMW ConnectedDrive (www.ConnectedDrive.it) è possibile prolungare la durata del servizio con un costo aggiuntivo.

5. Informazioni sul Traffico in Tempo Reale (Real Time Traffic Information) – RTTI, SA6AM

Le informazioni sul traffico fornite da BMW ConnectedDrive sono il risultato di algoritmi elaborati attraverso diversi strumenti, tra cui anche quello denominato "Floating Car Data". Ogni BMW dotata di scheda SIM attiva funge da "reporter mobile del traffico". La specifica posizione e i dati rilevati dei sensori della vettura registrati durante il viaggio sono trasmessi in modo completamente anonimo alla centrale BMW ConnectedDrive e al provider del servizio relativo al traffico, unitamente alle informazioni aggiornate in tempo reale. Questo servizio, chiamato RTTI (optional 6AM), è attivabile per un periodo di 36 mesi dalla prima registrazione. Registrandosi sul Portale BMW ConnectedDrive (www.ConnectedDrive.it) è possibile prolungare la durata del servizio con un costo aggiuntivo.

6. Internet, optional 6AR

L'utilizzo di Internet attraverso questo codice è di 12 mesi dalla prima registrazione.

Registrandosi sul Portale BMW ConnectedDrive (www.ConnectedDrive.it) è possibile prolungare la durata del servizio con un costo aggiuntivo.

7. Servizi a distanza (Remote Services), optional 6AP

La centrale operativa BMW è in grado aprire e chiudere le portiere della vettura a distanza. E' anche possibile utilizzare il proprio smartphone come telecomando a distanza e visualizzare la posizione della propria vettura entro un certo raggio. La App "My BMW Remote" (disponibile per iPhone su Apple Store e per Android su Google Play) consente, tra l'altro, di trovare la propria BMW in mezzo ad altre vetture, semplicemente azionando i gruppi ottici con il vostro telefono. Potete anche regolare la temperatura all'interno della vettura prima di salire. Per attivare i Servizi a Distanza, è necessario registrarsi sul Portale BMW ConnectedDrive. Questo servizio non ha una scadenza e rimane attivo fino a quando è attiva la scheda SIM.

8. BMW Online Entertainment

Il BMW Online Entertainment offre un servizio di download di musica con i partner che collaborano con BMW (es. Napster; sono in corso contatti con altri partner). Tra le altre funzionalità è offerta la possibilità di salvataggio della musica su un hard disk del veicolo per la riproduzione (~12 GB o 585 ore di musica o quasi 3 anni con un nuovo album al giorno). È sufficiente digitare i primi tre caratteri del proprio artista, album o brano preferito per ricevere tutte le tracce in pochi secondi. E' possibile scegliere tra 250 generi musicali e di ascoltare le compilation proposte. Il cliente può iniziare ad usufruire di questo servizio direttamente nel veicolo, senza dover effettuare alcuna operazione (come pagamenti con carte di credito, tariffe flat rate su smart phone, ecc.). Può essere utilizzato in tutti i sei Paesi senza ulteriori costi per il cliente e può essere utilizzato anche da PC o Smartphone utilizzando la username e la password della prima registrazione, che deve sempre avvenire dalla propria auto.

9. Disattivazione

I TeleService (6AE) e la Chiamata di Emergenza avanzata (6AC) possono essere disattivati su richiesta del cliente presso un qualunque Centro BMW Service.

Facendo esplicita richiesta si provvederà a disattivare l'unità telefonica installata sulla vettura, provocando così la disattivazione di tutti i servizi elencati, compreso quello della Chiamata di Emergenza.

Tutti gli ulteriori servizi ordinabili, es. Servizi ConnectedDrive (6AK), Informazioni sul Traffico in Tempo Reale - RTTI (6AM), Servizi a distanza (6AP), Concierge Service (6AN), Internet (6AR) possono essere disattivati anche dal portale ConnectedDrive da ottobre 2015.


Per maggiori informazioni su BMW ConnectedDrive e sulle modalità di registrazione, visitare il sito www.ConnectedDrive.it

La linea diretta dedicata a BMW ConnectedDrive è disponibile al numero +39 0251610111 (opzione 3) attiva da lunedì a venerdì dalle 9.00 alle 18.00.




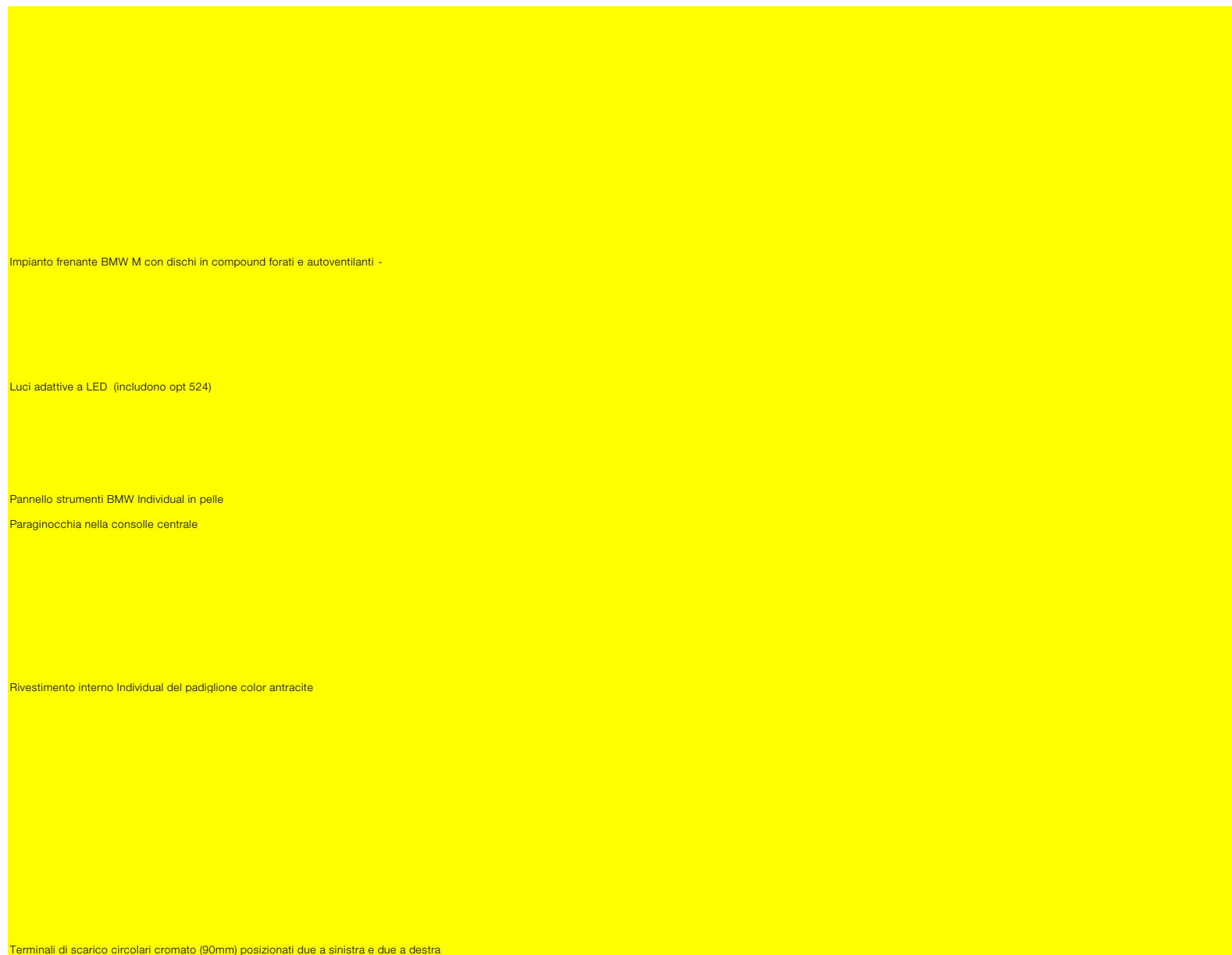
Le informazioni contenute in questo documento sono informazioni di carattere generale e quelle relative ai prodotti ed ai relativi prezzi sono puramente indicative degli stessi e potranno essere soggette a continuo aggiornamento da parte di BMW Italia S.p.A.; tale aggiornamento verrà costantemente pubblicato sul sito BMW . Le informazioni e le immagini riguardanti dotazioni, aspetto esteriore, prestazioni, dimensioni e pesi, consumo di carburante, costi di esercizio etc. relativi ai prodotti di questo documento sono soggette a continuo aggiornamento, per cui sono da considerarsi puramente indicativi.

I prezzi indicati sul documento sono prezzi massimi di vendita consigliati in Italia e, appunto, si intendono vincolanti solo per tali massimi, salvi gli aggiornamenti che venissero adottati e pubblicati successivamente. BMW consiglia che l'acquisto di una propria vettura venga effettuato solo recandosi presso un componente della Rete dei proprio Organizzati, che gli sottoporranno la "Proposta di compravendita" valida sia per i consumatori che per i professionisti, intendendosi per questi ultimi titolari di partite IVA. Pertanto si invita chiunque intenda acquistare un veicolo BMW a rivolgersi sempre ad Organizzati della Rete BMW per avere informazioni aggiornate e puntuali sui prodotti e sui prezzi."



Assetto sportivo BMW M con taratura specifica (include DDC,DPC,Dynamic Drive)





Impianto frenante BMW M con dischi in compound forati e autoventilanti -

Luci adattive a LED (includono opt 524)

Pannello strumenti BMW Individual in pelle

Paraginocchia nella consolle centrale

Rivestimento interno Individual del padiglione color antracite

Terminali di scarico circolari cromato (90mm) posizionati due a sinistra e due a destra

