

BMW Serie 2 Coupé (F22)

Listino valido dal 15/11/2013

BMW Group Italia



Piacere di guidare



BMW Serie 2 Coupé (F22)

Listino valido dal 15/11/2013



Motori e versioni:

Modello	Versione	Codice	cod.opz.	Franco concessionario:		Prezzo cliente:
				IVA esclusa/ inclusa		Messa su strada inclusa
220i	-	1J11	-	24.111,14	29.415,59	30.600,00
220i	Sport	1J11	7AC+Z41	25.709,50	31.365,59	32.550,00
220i	Modern	1J11	7S1+Z51	25.709,50	31.365,59	32.550,00
220i	M Sport	1J11	Z20+337	27.201,30	33.185,59	34.370,00
220d	-	1H11	-	27.209,50	33.195,59	34.380,00
220d	Sport	1H11	7AC+Z41	28.725,89	35.045,59	36.230,00
220d	Modern	1H11	7S1+Z51	28.807,86	35.145,59	36.330,00
220d	M Sport	1H11	Z20+337	30.299,66	36.965,59	38.150,00
235i M	-	1J71	-	38.414,42	46.865,59	48.050,00

BMW Serie 2 Coupé (F22)

Listino valido dal 15/11/2013

BMW Group Italia



Piacere di guidare

Caratteristiche tecniche:


	220i	235i M	220d
Lunghezza (mm)	4432	4454	4432
Larghezza (mm)	1774	1774	1774
Altezza (mm)	1418	1408	1418
Max. volume bagagliaio (VDA) (l)	390	390	390
Capacità serbatoio (l)	52	52	52
Massa secondo normativa UE (Kg)	1425(1440)	1530(1545)	1450(1465)
N.cilindri/cilindrata	4/1997	6/2979	4/1995
Potenza kW (CV) a giri/min	135 (184)/5000-6250	240 (326)/5800-6000	135 (184)/4000
Coppia massima (Nm a giri/min)	270/1250-4500	450/1300-4500	380/1750-2750
Velocità max (km/h)	235(230)	250	230(230)
Accelerazione 0-100 km/h s	7(7)	5(4,9)	7,2(7,1)
Consumo l /100 km (Norm. CEE II)			
Urbano	8,3(7,7) - 8,7*(8,0)*	10,9(10,3)	5,6(4,9) - 5,9*(5,2)*
Extra urbano	4,8(4,6) - 5,0*(4,8)*	6,4(5,9)	3,9(3,8) - 4,5*(4,2)*
Misto	6,1(5,7) - 6,3*(6,0)*	8,1(7,6)	4,5(4,2) - 4,8*(4,4)*
Emissioni CO2	142(134) - 148(139)*	189(176)	119(111) - 125(117)*
Omologazione (norme CEE)	EU6	EU6	EU6

Tra parentesi sono riportati i valori corrispondenti ai modelli equipaggiati con cambio automatico

* valori relativi ad omologazione in presenza dei seguenti cerchi: 2LP, 2DT, 2AS, 2DU, 2PT, 2L9, 2L2, 2A7, 2PU.

BMW Serie 2 Coupé (F22)

Listino valido dal 15/11/2013



Equipaggiamenti di serie su tutte le versioni	Cod.	220i	220d	M235i
Accensione senza inserimento chiave con tasto Start & Stop	-	●	●	●
Airbag laterale per guidatore e passeggero	-	●	●	●
Airbag per guidatore e passeggero	-	●	●	●
Airbag per la testa anteriore e posteriore	-	●	●	●
Assetto sportivo M	704	O	O	●
Bracciolo anteriore scorrevole	4AE	●	●	●
Bulloni antifurto per cerchi in lega	2PA	●	●	●
Calandra a doppio rene con cornice cromata e listelli verticali neri	-	●	●	●
Cambio manuale a 6 rapporti	-	●	●	●
Cassetto portaoggetti nella console centrale e in plancia	-	●	●	●
Cerchi in lega da 16" con styling 378 con pneumatici 205/55	2FD	●	●	-
Cerchi in lega M da 18" styling 436 M con pneumatici misti 225/40 R18 (ant.) e 245/35 R18	2PG	-	-	●
Chiusura centralizzata per portiere, cofano bagagliaio e sportello del serbatoio	-	●	●	●
Cinture di sicurezza a 3 punti con pretensionatore e limitatore di carico per passeggeri anteriori	-	●	●	●
Climatizzatore automatico bizona con microfiltro e bocchette centrali d'areazione per sedili posteriori	534	O	●	●
Computer di bordo	-	●	●	●
Controllo dinamico di stabilità DSC con ABS e controllo di trazione DTC	-	●	●	●
Dischi freno autoventilanti per le quattro ruote	-	●	●	●
Eco PRO e pulsante selettore del feeling di guida (con modalità Eco PRO, Comfort, Sport)	-	●	●	●
Fari allo Xeno con anelli luminosi a LED	522	O	O	●
Fari fendinebbia	520	●	●	-
Fissaggio Isofix per sedili posteriori laterali	-	●	●	●
Funzione "follow me home"	-	●	●	●
Gruppi ottici posteriori con tecnologia a LED	-	●	●	●
Impianto frenante maggiorato MSport con pinze colorate e logo M	2NH	-	-	●
Impianto lavafari	502	O	O	●
Indicatore temperatura esterna	-	●	●	●

BMW Serie 2 Coupé (F22)

Listino valido dal 15/11/2013

BMW Group Italia




Piacere di guidare

Equipaggiamenti di serie su tutte le versioni

	Cod.	220i	220d	M235i
Indicatori di direzione integrati negli specchietti laterali	-	●	●	●
Indicatore del punto ottimale di cambiata (solo con cambio manuale)	-	●	●	●
Ingresso audio aux-in, nella console centrale	-	●	●	●
Interni in stoffa "Track"	BD--	●	●	-
Stoffa "Hexagon Alcantara"	HA--	-	-	●
Luci freno dinamiche (esclusa terza luce stop)	-	●	●	●
Luci interne con temporizzatore automatico per accensione/spegnimento progressivo	-	●	●	●
Luci vano bagagli	-	●	●	●
Kit pronto soccorso (incluso nella messa in strada)	-	●	●	●
Maniglie esterne delle portiere in tinta carrozzeria	-	●	●	●
Modanature interne color argento satinato opaco	4CG	●	●	-
Modanature interne in Estoril Blue opaco	4DX	O	O	●
Paraurti ed altri particolari in tinta carrozzeria	-	●	●	●
Poggiatesta anteriori e posteriori	-	●	●	●
Porta bevande nella console centrale	-	●	●	●
Presa di corrente da 12V	-	●	●	●
Protezione antiurto laterale integrata	-	●	●	●
Radio BMW Professional con monitor a colori in alta definizione con lettore CD/MP3, e iDrive	663	●	●	●
Regolazione manuale del piantone sterzo in altezza e profondità	-	●	●	●
Retrovisori interno ed esterni autoanabbaglianti (esterni ripiegabili elettricamente)	430	O	●	●
Sedili anteriori di serie a regolazione manuale	-	●	●	-
Sedili anteriori sportivi	481	O	O	●
Sedili posteriori ribaltabili 60/40	-	●	●	●
Segnalatore acustico cinture di sicurezza	845	●	●	●
Servosterzo	-	●	●	●
Sistema di Start/Stop automatico	1CC	●	●	●
Tappetini in velluto (inclusi nella messa in strada)	-	●	●	●
Tecnologia BMW Efficient Dynamics	-	●	●	●
Telecomando ad onde radio per chiusura centralizzata, apertura/chiusura finestrini e apertura vano bagagli	-	●	●	●
Triangolo di sosta d'emergenza (compreso nella messa in strada)	-	●	●	●
Terminale di scarico doppio cromato, tondo, a sinistra	-	●	●	-
Terminale di scarico singolo cromato, tondo, uno a sinistra e uno a destra	-	-	-	●
Vetri elettrici anteriori	-	●	●	●
Volante in pelle	240	●	-	-
Volante sportivo in pelle	255	O	●	-
Volante con comandi multifunzione	249	●	●	●

BMW Serie 2 Coupé (F22)

Listino valido dal 15/11/2013



Modern Equipaggiamenti aggiuntivi a quelli della versione base


	Cod.	220i	220d
Interni in tessuto "Breeze"	CB--	●	●
Modanature interne "Pearl" scuro con dettaglio Oxide Silver	4DZ	●	●
Cerchi in lega da 17" a razze con styling 381 con pneumatici ant.225/45 R17con pneumatici runflat	2AS	●	●
Bracciolo centrale anteriore scorrevole	4AE	●	●
Interfaccia Bluetooth e USB	6NH	●	●
Pacchetto luci	563	●	●
Paraurti posteriore con profilo di finitura in alluminio satinato		●	●
Calandra a doppio rene con finitura in alluminio satinato		●	●
Finitura terminale di scarico in alluminio satinato		●	●
Placchetta identificativa versione Modern su parafanghi anteriori laterali		●	●
Battitacco anteriori con scritta identificativa BMW Modern		●	●
Illuminazione ambientale interna e illuminazione di benvenuto con colour switch		●	●
Strumentazione ed elementi comandi interni specifici per line Modern		●	●

Sport Equipaggiamenti aggiuntivi a quelli della versione base

	Cod.	220i	220d
Interni in tessuto Track	BE--	●	●
Sedili sportivi anteriori	481	●	●
Modanature interne in nero lucido	4AT	●	●
Profilo modanature interne in Coral Red opaco	4DN	●	●
Cerchi in lega da 17" a razze con styling 379 con pneumatici ant.225/45 R17con pneumatici runflat	2DT	●	●
Calotte specchietti retrovisori nere (optional a costo zero)	3BE	O	O
Volante sportivo in pelle	255	●	●
Interfaccia Bluetooth e USB	6NH	●	●
Pacchetto luci	563	●	●
Prese d'aria anteriori con finitura in nero lucido		●	●
Paraurti posteriore con profilo di finitura in nero lucido		●	●
Calandra a doppio rene con listelli verticali in nero lucido		●	●
Finitura terminale di scarico in black chrome		●	●
Placchetta identificativa versione Sport su parafanghi anteriori laterali		●	●
Battitacco anteriori con inserti in alluminio e scritta identificativa BMW Sport		●	●
Illuminazione ambientale interna e illuminazione di benvenuto con colour switch		●	●
Pulsante selettore del feeling di guida con modalità aggiuntiva Sport+		●	●
Strumentazione ed elementi comandi interni specifici per line Sport		●	●

BMW Serie 2 Coupé (F22)

Listino valido dal 15/11/2013



M Sport

Equipaggiamenti aggiuntivi a quelli della versione base

Cod. 220i 220d

Variable Sport Steering	2VL	●	●	
Interni in tessuto Hexagon e Alcantara	HA--	●	●	
Cerchi in lega M da 17" styling 460 M con pneumatici misti 225/45 R17 (ant.) e 245/40 R17	2PT	●	●	
Sedili sportivi anteriori	481	●	●	
Profilo modanature interne in Estoril Blue opaco	4DX	●	●	
Modanature interne in alluminio Hexagon	4MR	●	●	
Assetto sportivo M	704	●	●	
Volante sportivo M	710	●	●	
Pacchetto aerodinamico M	715	●	●	
Shadow-line lucida BMW Individual	760	●	●	
Rivestimento interno del padiglione in colore antracite BMW Individual	775	●	●	
Badge laterale esterno M		●	●	
Battitacco M		●	●	
Poggiatesta M (solo con ambiente interno nero)		●	●	
Strumentazione ed elementi comandi interni specifici per M Sport line		●	●	
Calandra a doppio rene con listelli verticali in nero lucido		●	●	

BMW Serie 2 Coupé (F22)

Listino valido dal 15/11/2013



Optional:

			220i				220d				235i
				Modern	Sport	Msport		Modern	Sport	Msport	
Descrizione	Codice	Note	-	7S1+Z51	7AC+Z41	Z20+337	-	7S1+Z51	7AC+Z41	Z20+337	
Cambio automatico Steptronic a 8 rapporti	205	n	€ 2.160	€ 2.160	€ 2.160	€ 2.160	€ 2.160	€ 2.160	€ 2.160	€ 2.160	-
Servotronic	216		€ 260	€ 260	€ 260	●	€ 260	€ 260	€ 260	●	-
Ripristino assetto standard	225	n	-	-	-	€ 0	-	-	-	€ 0	-
Gancio traino a scomparsa elettrico	235		€ 790	€ 790	€ 790	€ 790	€ 790	€ 790	€ 790	€ 790	-
Volante in pelle	240		●	-	-	-	-	-	-	-	-
Volante con corona riscaldabile	248	n	€ 200	€ 200	€ 200	€ 200	€ 200	€ 200	€ 200	€ 200	€ 200
Volante sportivo in pelle	255		€ 120	-	●	-	●	-	●	-	-
Volante sportivo in pelle colore nero con cuciture nere	2XE		-	●	€ 0	-	-	●	€ 0	-	-
Pneumatici Runflat	258	n	●	●	●	●	●	●	●	●	●
Cerchi in lega da 18" a razze sdoppiate styling 385 con pneumatici ant.225/40 R18 e post.245/35 R18 con pneumatici runflat	2A7	n	€ 1.650	€ 950	€ 950	-	€ 1.650	€ 950	€ 950	-	-
Cerchi in lega da 17" a razze con styling 381 con pneumatici ant.225/45 R17con pneumatici runflat	2AS	n	-	●	-	-	-	●	-	-	-
Cerchi in lega da 16" a razze con styling 376 con pneumatici ant.205/55 R16 con pneumatici runflat	2DR		€ 160	-	-	-	€ 160	-	-	-	-
Cerchi in lega da 16" a razze con styling 377 con pneumatici ant.205/55 R16 con pneumatici runflat	2DS		€ 160	-	-	-	€ 160	-	-	-	-
Cerchi in lega da 17" a razze con styling 379 con pneumatici ant.225/45 R17con pneumatici runflat	2DT		-	-	●	-	-	-	●	-	-
Cerchi in lega da 17" a razze con styling 382 con pneumatici misti ant.225/45 R17 e 245/40 R17 con pneumatici runflat	2DU		€ 1.020	€ 310	€ 310	-	€ 1.020	€ 310	€ 310	-	-

BMW Serie 2 Coupé (F22)


Listino valido dal 15/11/2013



Optional:

			220i				220d				235i
				Modern	Sport	Msport		Modern	Sport	Msport	
Descrizione	Codice	Note	-	7S1+Z51	7AC+Z41	Z20+337	-	7S1+Z51	7AC+Z41	Z20+337	
Modanature interne in nero lucido	4AT	n	-	-	●	-	-	-	●	-	-
Modanature interne color argento satinato opaco	4CG	n	●	-	-	-	●	-	-	-	-
Modanature interne in legno pregiato Fineline Pure textured	4DD	n	-	-	-	-	-	-	-	-	-
Modanature interne "Pearl" dark	4DZ	n	-	-	-	-	-	-	-	-	-
Modanature interne in Oxide Silver opaco	4DK		€ 0	●	€ 0	€ 0	€ 0	●	€ 0	€ 0	€ 0
Profilo modanature interne in nero lucido	4DL	n	€ 0	-	-	-	€ 0	-	-	-	€ 0
Profilo modanature interne in Coral Red opaco	4DN	n	-	-	●	-	-	-	●	-	-
Modanature in radica "Fineline"	4DP		€ 450	€ 300	€ 300	€ 105	€ 450	€ 300	€ 300	€ 105	€ 105
Profilo modanature interne in Estoril Blue opaco	4DX	n	-	-	-	€ 0	-	-	-	€ 0	●
Profilo modanature interne in "pearl" scuro	4DZ		-	●	-	-	-	●	-	-	-
Impianto lavafari	502		€ 300	€ 300	€ 300	€ 300	€ 300	€ 300	€ 300	€ 300	●
Park Distance Control (PDC) posteriore	507	n	€ 470	€ 470	€ 470	€ 470	€ 470	€ 470	€ 470	€ 470	€ 470
Park Distance Control (PDC) anetriore e posteriore	508	n	€ 770	€ 770	€ 770	€ 770	€ 770	€ 770	€ 770	€ 770	€ 770
Fendinebbia	520		●	●	●	●	●	●	●	●	-
Sensore pioggia	521		€ 140	€ 140	€ 140	€ 140	€ 140	€ 140	€ 140	€ 140	€ 140
Fari allo Xeno con anelli luminosi a LED	522	n	€ 670	€ 670	€ 670	€ 670	€ 670	€ 670	€ 670	€ 670	●
Adaptive Light Control (ALC)	524	n	€ 560	€ 560	€ 560	€ 560	€ 560	€ 560	€ 560	€ 560	€ 560
Climatizzatore automatico bizona con microfiltro	534	n	€ 570	€ 570	€ 570	€ 570	●	●	●	●	●
Cruise control con funzione freno	544	n	€ 475	€ 475	€ 475	€ 475	€ 475	€ 475	€ 475	€ 475	€ 320
Pacchetto luci	563	n	€ 240	●	●	€ 240	€ 240	●	●	€ 240	€ 240
Presa di corrente da 12V aggiuntiva nel vano piedi lato passeggero	575		€ 25	€ 25	€ 25	€ 25	€ 25	€ 25	€ 25	€ 25	€ 25
High beam Assistant	5AC	n	€ 160	€ 160	€ 160	€ 160	€ 160	€ 160	€ 160	€ 160	€ 160
High beam Assistant (con opt.524)	5AC	n	€ 0	€ 0	€ 0	€ 0	€ 0	€ 0	€ 0	€ 0	€ 0
Driving Assistant	5AS	n	€ 530	€ 530	€ 530	€ 530	€ 530	€ 530	€ 530	€ 530	€ 530
Disattivazione airbag passeggero	5DA		€ 50	€ 50	€ 50	€ 50	€ 50	€ 50	€ 50	€ 50	€ 50
Poggiatesta posteriori abbattibili	5DC	n	€ 65	€ 65	€ 65	€ 65	€ 65	€ 65	€ 65	€ 65	€ 65
Park Assistant	5DP	n	€ 360	€ 360	€ 360	€ 360	€ 360	€ 360	€ 360	€ 360	€ 360
Funzione TV	601	n	€ 1.050	€ 1.050	€ 1.050	€ 1.050	€ 1.050	€ 1.050	€ 1.050	€ 1.050	€ 1.050
Sistema di navigazione BMW Business	606	n	€ 1.300	€ 1.300	€ 1.300	€ 1.300	€ 1.300	€ 1.300	€ 1.300	€ 1.300	€ 1.300
Sistema di navigazione BMW Connected Pro (comprende BMW Emergency Call)	609	n	€ 2.400	€ 2.400	€ 2.400	€ 2.400	€ 2.400	€ 2.400	€ 2.400	€ 2.400	€ 2.400
Radio digitale DAB (digital audio broadcasting)	654	n	€ 330	€ 330	€ 330	€ 330	€ 330	€ 330	€ 330	€ 330	€ 330
Radio Professional	663		●	●	●	●	●	●	●	●	●
Sistema di altoparlanti Harman/Kardon surround sound system	674		€ 810	€ 810	€ 810	€ 810	€ 810	€ 810	€ 810	€ 810	€ 810
Sistema di altoparlanti HIFI	676	n	€ 300	€ 300	€ 300	€ 300	€ 300	€ 300	€ 300	€ 300	€ 300
BMW Emergency call	6AC	n	€ 200	€ 200	€ 200	€ 200	€ 200	€ 200	€ 200	€ 200	€ 200
BMW Teleservices (solo con 6AE)	6AE	n	€ 0	€ 0	€ 0	€ 0	€ 0	€ 0	€ 0	€ 0	€ 0
BMW Connected Drive services	6AK	n	€ 360	€ 360	€ 360	€ 360	€ 360	€ 360	€ 360	€ 360	€ 360
BMW Connected Drive services (con 609)	6AK		€ 260	€ 260	€ 260	€ 260	€ 260	€ 260	€ 260	€ 260	€ 260
BMW Live	6AL		€ 110	€ 110	€ 110	€ 110	€ 110	€ 110	€ 110	€ 110	€ 110

BMW Serie 2 Coupé (F22)


Listino valido dal 15/11/2013

Optional:

			220i				220d				235i
				Modern	Sport	Msport		Modern	Sport	Msport	
Descrizione	Codice	Note	-	7S1+Z51	7AC+Z41	Z20+337	-	7S1+Z51	7AC+Z41	Z20+337	
Vernici e interni											
Vernice metallizzata	---		€ 700	€ 700	€ 700	€ 700	€ 700	€ 700	€ 700	€ 700	€ 700
Interni in stoffa "Move"	BD--		●	-	€ 0	-	●	-	€ 0	-	-
Interni in stoffa "Track"	BE--		-	-	€ 0	-	-	-	€ 0	-	-
Interni in Stoffa "Breeze"	CB--		-	€ 0	-	-	-	€ 0	-	-	-
Interni in Stoffa "Hexagon/Alcantara"	HA--		-	-	-	●	-	-	-	●	●
Interni in Sensatec	KC--		-	€ 0	€ 360	-	-	€ 0	€ 360	-	-
Interni in Sensatec Black	KCSW		€ 360	€ 0	€ 360	-	€ 360	€ 0	€ 360	-	€ 360
Interni in pelle "Dakota" Terra e Oyster	LCB8/LCDH	n	€ 1.630	€ 1.630	€ 1.630	€ 1.430	€ 1.630	€ 1.630	€ 1.630	€ 1.430	€ 1.430
Interni in pelle "Dakota" Coral Red	LCL5	n	-	-	€ 1.630	€ 1.430	-	-	€ 1.630	€ 1.430	€ 1.430
Interni in pelle "Dakota" Black con dettagli Red	LCL3		-	-	€ 1.630	-	-	-	€ 1.630	-	-
Interni in pelle "Dakota" Oyster con dettagli Oyster	LCL9		-	€ 1.080	-	-	-	€ 1.080	-	-	-
Interni in pelle "Dakota" Oyster con dettagli Black	LCOM		-	€ 1.080	€ 1.630	-	-	€ 1.080	€ 1.630	-	-
Interni in pelle "Dakota" Black con dettagli Black	LCSW		€ 1.430	€ 1.080	€ 1.430	€ 1.430	€ 1.430	€ 1.080	€ 1.430	€ 1.430	€ 1.430
legenda:											
S = di serie O = optional - = non disponibile n: vedere note											

BMW Serie 2 Coupé (F22)

Listino valido dal 15/11/2013



- 205 Si tratta di un cambio automatico con convertitore di coppia e 8 rapporti. Non con 2TB.
- 225 Solo per M Sport.
- 248 Per la 235i solo con 544.
- 258 incluso con cerchi di diametro 18" e 19" e per il 2PT (da 17")
- 2A7 Solo con 258 - pneumatici Runflat. Impossibile montare catene da neve.
- 2AS Solo con 258 - e' possibile montare le catene da neve.
- 2DR E' possibile montare le catene da neve.
- 2DS E' possibile montare le catene da neve.
- 2DT Solo con 258 - e' possibile montare le catene da neve.
- 2DU Non è possibile montare le catene da neve.
- 2L2 Solo con 258 - pneumatici Runflat. Impossibile montare catene da neve.
- 2L9 Solo con 258 - pneumatici Runflat. Impossibile montare catene da neve.
- 2PG Non disponibili con catene da neve
- 2PT Non disponibili con catene da neve. Pneumatici Runflat.
- 2PU Solo con 258 - pneumatici Runflat. Impossibile montare catene da neve.
- 2TB Comprende paddle al volante e Driving Dynamic Control. Solo con 255. Permette di avere la modalità "Sport+", gestibile con il tasto ECO PRO.
- 2VF L'assetto sportivo adattivo consente di migliorare ulteriormente la dinamica del veicolo e la precisione nel percorrere le curve senza penalizzare il corr di marcia.
La taratura adeguata dell'assetto in ogni situazione dinamica viene assicurata da quattro ammortizzatori a variazione continua con regolazione costanti della fase di compressione e di estensione e da una centralina che monitora le condizioni di guida e del fondo stradale. Permette di avere la modalità "Sport+", gestibile con il tasto ECO PRO.
- 2VL Variable Sport Steering, consente un adattamento continuo dell'angolo di sterzo risultante alle ruote anteriori che consente di migliorare ulteriormente maneggevolezza e agilità in ogni condizione di guida. Permette di avere la modalità "Sport+", gestibile con il tasto ECO PRO.
- 322 Consente l'apertura senza chiave delle portiere e include l'illuminazione dell'area delle maniglie porta. Comprende la funzione di apertura del vano bag senza mani grazie ad uno speciale sensore posto sotto il paraurti posteriore.
- 3AG Solo con 507/508.
- 441 Include portacenere e accendino anteriori
- 465 Schienale sedili posteriori diviso 40:20:40; non comprende skibag
- 481 Include regolazione manuale dell'altezza e dell'inclinazione della seduta, regolazione elettrica dei fianchetti dello schienale, regolazione manuale suppo cosce.
- 493 Comprende prese 12V (una posteriore e una nel vano bagagli), reti portaoggetti nel retro degli schienali dei sedili anteriori, rete e nastri nel vano bagag due ganci nel portabagagli e un elemento portaoggetti modulabile sotto il piano di carico nel bagagliaio.
- 4AD Solo in combinazione con 4DL (non con 7S1 e 7S2), 4DK, 4DL o 4DN.
- 4AT Solo con 4DN, solo con la Sport
- 4CG Solo per versioni base, non con 4DL, 4DM, 4DN, 4DX
- 4DL Solo con 4AD o 4MR
- 4DN Solo con 4AD / 4AT. Solo per la Sport.
- 4DK Solo con 4DP per la 235i. Per le altre motorizzazioni associabile ad una delle seguenti modanature: 4AD, 4DP, 4DZ o 4EL.
- 4DX Esclusivo per Msport, non con 4AD / 4DP / LCL5
- 4DZ Solo con 4DK
- 4EL Solo con 4DK
- 4MR Modanature esclusive per MSport, solo con profilo 4DX o 4DL
- 507 Non con 508. Con 235 si disattiva automaticamente quando il gancio è in posizione di traino.
- 508 Include funzione di visualizzazione della distanza. Non con 507. Con 235 si disattiva automaticamente quando il gancio è in posizione di traino.
- 522 Solo con 502.
- 524 Solo con 521+522.
- 544 Prevede l'eliminazione della funzionalità "speed limit".
- 563 Include luci lettura interne a LED, illuminazione specchietti alette parasole a LED, luci ambientali anteriori e posteriori, illuminazione vano piedi anterio posteriore, illuminazione area maniglie portiere, luci di cortesia nelle portiere, luce vano bagagli a LED.
- 5AC Solo con 431.
- 5AS Sistema basato su telecamera che include Lane Departure Warning e avviso di tamponamento. Quando attivato, identifica involontarie uscite dalla cc marcia e avvisa il guidatore attraverso una vibrazione del volante. Il sistema si disattiva se vengono azionati gli indicatori di direzione. L'avviso di tamponamento segnala invece il potenziale rischio di urtare un veicolo precedente e prepara l'impianto frenante per minimizzare gli spazi d'arresto. In inoltre un sistema di riconoscimento potenziale urto con pedoni che avvisa il guidatore con una lieve frenata automatica in caso di pericolo. Solo con : 6WA.
- 5DP Solo con 508.
- 601 Solo con 609. Consente la ricezione di segnali TV in chiaro digitali terrestri.
- 606 Navigatore BMW Business. Visualizzazione mappe e informazioni su monitor fisso LCD da 6.5" con risoluzione 800x480 pixel. Include la radio Profes con lettore CD e funzione Mp3, nuovo Controller dell'iDrive con tasti di scelta rapida, fino a 8 tasti memoria programmabili con le funzioni preferite. U slot per CD. I dati di navigazione sono già inclusi nella memoria interna, aggiornabile via USB. Integra il manuale di uso e manutenzione consultabile s monitor di bordo. Consente gestione vocale solo con opt.6NS. Permette di impostare i percorsi anche secondo la modalità "ECO Pro route" che sele il tracciato più idoneo a ridurre i consumi di carburante. Non con 609 / 601. Solo con 6NH o 6NS.

- 609 Nuovo navigatore BMW Connected Pro. Visualizzazione informazioni su monitor fisso LCD da 8,8" ad alta risoluzione (1280x480 pixel) con nuova grafica menù aggiornati e maggiore velocità di caricamento e spostamento tra le schermate. Include la radio Professional e lo slot CD/DVD in plancia per la riproduzione di tracce musicali (anche Mp3). Include nuovo sistema iDrive Touch, con superficie sensibile al tocco per l'inserimento di caratteri alfanumerici e per la navigazione internet (optional) con tasti di scelta rapida, 8 tasti programmabili per le funzioni preferite e Hard-Disk per la memorizzazione di mappe cartografiche e file musicali (fino a 20 GB per file musicali). E' inoltre compresa una presa USB, presente nel cassetto portaoggetti, che permette di trasferire file musicali da una chiavetta USB all'hard-disk della vettura. Tra le nuove funzionalità: visione 3D di alcune città e visione orografica in prospettiva (rilievi montuosi e valli) in 3D. Consente gestione vocale. Permette di impostare i percorsi anche secondo la modalità "ECO Pro route" che seleziona il percorso più idoneo a ridurre i consumi di carburante. Integra il manuale di uso e manutenzione consultabile sul monitor di bordo. Non con 606, solo con 6WA. Include 6AC (da digitare).
- 654 Radio DAB+: permette di ascoltare la radio digitale con la qualità di un CD e di decidere a priori la tipologia e il contenuto del programma radio trasmesso.
- 674 Comprende 12 altoparlanti con potenza massima di 360W.
- 676 Comprende 9 altoparlanti con potenza massima di 205W.
- 6AC Comprende una scheda SIM sempre attiva per chiamate d'emergenza manuali o automatiche in caso d'incidente. Segnala tra l'altro posizione del veicolo, numero di occupanti, tipologia e severità dell'impatto e provvede nelle situazioni d'emergenza a contattare i soccorsi o le forze dell'ordine tramite la centralina operativa BMW. Solo con 6AE. Non con 6AL. Incluso a costo zero (ma da digitare) con navigatore Connected Pro opt 609.
- 6AE Opt. a costo zero, abilita la comunicazione telematica tra vettura, concessionaria e centrale d'assistenza. Vincolato a 6AC o 6AK. Non con 6AL.
- 6AK Necessario per abilitare ed accedere alle funzionalità aggiuntive ConnectedDrive che supportano i passeggeri con informazioni o intrattenimento durante il viaggio. Include il portale BMW Online (senza costi aggiuntivi per 3 anni dalla prima immatricolazione della vettura). In combinazione con opt. 609 include BMW Apps cod.6NR (da digitare, a costo zero). Solo con 6AE. Non con 6AL.
- 6AL Permette di visualizzare sul display della vettura (presente in combinazione con il navigatore 606 o anche solo con la radio professional di serie) i noti previsioni del tempo, il motore di ricerca Google e altre funzionalità. Con BMW Live non sono disponibili BMW Assist, BMW Online e BMW TeleServices. La trasmissione dati avviene attraverso la SIM card del cliente (presente nello smartphone abilitato ai servizi internet). Solo con 6NS o 6NH. Non disponibile con 6AE/6AC/6AK o 609.
- 6AM Real Time Traffic Information RTTI fornisce informazioni sul traffico su strade principali e secondarie, ricevendo aggiornamenti in tempo reale e segnala eventuali itinerari alternativi. Comprende l'utilizzo gratuito per 3 anni, dopodiché rinnovabile a pagamento. Solo con 6AK e 609.
- 6AN BMW Concierge Services prevede la possibilità di usufruire di un call center BMW sempre a disposizione per richiedere informazioni su itinerari, esercizi commerciali, ristoranti, cinema, orari dei voli aerei, hotel, farmacie ecc. Le informazioni ricevute potranno anche essere inviate direttamente al sistema di navigazione BMW. Comprende l'utilizzo gratuito per 3 anni, dopodiché rinnovabile a pagamento. Solo con 6AK.
- 6AP BMW Remote Services abilita i servizi in remoto sulla vettura, come ad esempio l'apertura/chiusura porte a distanza. Solo con 6AK.
- 6AR Abilita la connessione a internet a veicolo fermo senza limiti nel traffico dati. Comprende l'utilizzo gratuito per 1 anno, dopodiché rinnovabile a pagamento. Solo con 6AK e 609. Navigazione agevolata dal nuovo iDrive Touch Controller.
- 6FV BMW Online Entertainment consente l'accesso a oltre 12 milioni di canzoni direttamente dal navigatore BMW Connected Pro. La musica scaricata viene salvata sul disco fisso del veicolo. Prevede un utilizzo annuale (successivamente prorogabile, a pagamento). Solo con 609 e 6AK.
- 6NR Abilita l'integrazione delle applicazioni per iPhone nel veicolo; comprende la fruizione di servizi web come Facebook, Twitter, stazioni web radio e la comunicazione tra veicolo e iPhone.
- 6NS Interfaccia Bluetooth per cellulari con funzioni estese e USB. Permette tra le varie funzionalità la riproduzione audio in streaming via bluetooth, l'integrazione smartphone, l'accesso alle funzioni Office del proprio smartphone (tra cui agenda, calendario, email), la visualizzazione delle foto dei contatti in rubrica, la possibilità di collegare due telefoni in vivavoce, la visualizzazione delle copertine degli album musicali e la possibilità di accedere alle funzioni plug-in (necessita di adattatore snap-in da ordinare a magazzino). Abilita funzione Voice Control di ultima generazione per sistemi di navigazione. Alcune funzionalità offerte dipendono dallo smartphone utilizzato. Per verificare la compatibilità dei diversi cellulari con questa interfaccia Bluetooth vi invitiamo a consultare il sito www.bmw.com/bluetooth
- 6WA Nel quadro strumenti viene inserito uno schermo ad alta risoluzione che fornisce le più importanti informazioni di marcia, sulla navigazione (con 606 / 609) e sulla multimodalità, sui consumi e sulla situazione del veicolo.
- 760 comprende la colorazione black high-gloss anche per gli Air Breather laterali.
- 8TH Solo con 609+6WA o anche con 606+6WA. Consente la visualizzazione del limite di velocità vigente sul Control Display e Head Up Display e, per la prima volta, anche inizio e fine dei tratti con divieto di sorpasso.

Pacchetti di equipaggiamento*:

- Z10 Il Drive Comfort Pack contiene:
 6WA Pannello strumenti con funzionalità estese
 5AS Driving Assistant
 488 Supporto lombare per sedili anteriori a regolazione elettrica
 544 Cruise control con funzione freno
- Z11 L'Interior Comfort Pack contiene:
 493 Pacchetto portaoggetti
 507 Park Distance Control posteriore
 563 Pacchetto luci
- Z76 L'Adaptive Drive Pack contiene:
 2VL Variable Sport Steering
 704 Assetto sportivo M (non per xDrive)
 710 Volante Sportivo M
- ZS9 Il Connected Drive Services Package contiene:
 6AK BMW Connected Drive services
 6AM BMW RTTI (Real Time Traffic Information)
 6AN BMW Concierge Services (call center informazioni)
 6AP BMW Remote Services
 6NR BMW Apps

*Per tutti i pacchetti elencati qui sopra rimangono valide le regole di compatibilità ed i vincoli obbligatori dei singoli optional contenuti nel pacchetto s

Servizi BMW ConnectedDrive – Informazioni utili

1. Informazioni Generali

Il Gruppo BMW fornisce all'utilizzatore della vettura servizi di assistenza e informativi specifici denominati "BMW ConnectedDrive". Salvo ove diversamente indicato dalle seguenti descrizioni si precisa che il Gruppo BMW non raccoglie né archivia i dati dei clienti per i servizi di seguito elencati.

Per quei servizi che prevedono la raccolta, l'archiviazione e l'elaborazione dei dati personali, sarà cura del Gruppo BMW fornirne preventiva informativa specifica al cliente, al fine di ottenere il suo eventuale consenso. I servizi sono forniti attraverso una SIM preinstallata sulla vettura. I costi di chiamata, collegamento e trasmissione dati sono compresi nel prezzo di acquisto dei servizi stessi. Pertanto, poiché necessario per l'effettiva gestione, modifica e per l'utilizzo dei servizi, si precisa che il Gruppo BMW raccoglie, archivia e utilizza i dati relativi alla vettura in conformità delle clausole legali e delle leggi vigenti. I servizi messi a disposizione sono completamente fruibili solo in Italia e solo per i clienti delle vetture omologate in questo paese.

2. Servizi base di ConnectedDrive

a. TeleService, optional 6AE

I TeleService garantiscono la mobilità del cliente. Se necessario o su comando del cliente, i dati tecnici (ad esempio informazioni ai fini dell'assistenza sui componenti usurati, informazioni sulle condizioni della vettura come le notifiche di controllo, le condizioni della batteria, o i dati per individuare e localizzare la vettura in caso di guasto) saranno trasmessi dalla vostra vettura alla centrale operativa BMW. In caso di richiesta del servizio, questi dati, unitamente al nome e all'indirizzo Email che è stato fornito al Gruppo BMW, saranno trasmessi al vostro Centro BMW Service di fiducia (al fine di contattarvi per fissare un eventuale appuntamento), a BMW Mobile Care o ai rispettivi fornitori di servizi, dove rimarranno fino all'espletamento di tutte le procedure finalizzate all'erogazione dei servizi stessi. Oltre a queste singole occasioni, i dati non saranno trasmessi a terzi. I dati tecnici potranno essere trasmessi dalla vostra vettura al Gruppo BMW, per essere valutati, analizzati e contribuire così all'ulteriore sviluppo dei prodotti BMW. Questa procedura è detta "TeleService Report". Questi dati sono esclusivamente di natura tecnica e si riferiscono alla vettura. Gli altri dati, come quelli relativi all'ubicazione della vettura, non saranno oggetto di trasmissione nell'ambito del TeleService Report. Il TeleService Battery Guard monitora costantemente lo stato di carica della batteria della vettura. Se lo stato di carica scende al di sotto di un determinato valore è possibile essere informati con un avviso tramite SMS. Il TeleService Battery Guard deve essere attivato registrandosi sul portale BMW ConnectedDrive (www.ConnectedDrive.it). Questo servizio non ha una scadenza e rimane attivo fino a quando è attiva la scheda SIM.

b. Chiamata di Emergenza avanzata, optional 6AC

In caso di utilizzo del servizio di Chiamata di Emergenza avanzata, sarà necessario poter individuare la posizione della vettura per fornire il servizio stesso. Sarà inoltre necessario trasmettere tali informazioni al relativo centro assistenza ed emergenza. La richiesta del cliente e i dati necessari possono essere trasmessi ai provider del servizio che abbiano ricevuto da BMW l'incarico di fornire il servizio. Ad eccezione della normale erogazione del servizio appena descritta, tali dati saranno utilizzati esclusivamente per fornire il servizio stesso e saranno conservati fino all'espletamento di tutte le procedure, e non saranno comunque trasmessi a terzi. Si precisa che i servizi relativi alla Chiamata di Emergenza avanzata (6AC) e TeleService (6AE) sono già attivi sulla vettura al momento della relativa consegna e rimangono attivi fino a quando è attiva la scheda SIM.

3. Servizi ConnectedDrive (ConnectedDrive Services), optional 6AK

In caso di utilizzo di questi servizi sarà necessario individuare e localizzare la vettura per fornire il servizio stesso. Sarà inoltre necessario elaborare tali informazioni per fornire assistenza. Tali dati saranno poi cancellati. In caso di richiesta di informazioni "POI" (Point Of Interest), la richiesta del cliente può essere trasmessa ai provider del servizio che abbiano ricevuto da BMW l'incarico di fornire il servizio stesso; i dati saranno utilizzati esclusivamente per fornire il servizio e saranno conservati fino all'espletamento di tutte le procedure. Ad eccezione della normale erogazione del servizio appena descritta, tali dati saranno poi cancellati e non saranno comunque trasmessi a terzi. I ConnectedDrive Services (6AK) rimangono attivi per un periodo di 36 mesi dalla prima attivazione. Registrandosi sul Portale BMW ConnectedDrive (www.ConnectedDrive.it) è possibile prolungare la durata del servizio con un costo aggiuntivo.

4. Servizio Informazioni (Concierge Service), optional 6AN

Attraverso questo optional è possibile collegarsi alla centrale operativa BMW premendo un tasto sul display della vostra BMW, anche dall'estero, senza costi aggiuntivi. In caso di utilizzo del Servizio Informazioni, i dati riguardanti l'identificazione e l'ubicazione della vettura e, nel caso in cui sia attivato il navigatore, i dati relativi al percorso selezionato, possono essere trasmessi ai provider del servizio che abbiano ricevuto da BMW l'incarico di fornire il servizio stesso; questi dati saranno utilizzati esclusivamente per fornire il servizio e saranno conservati fino all'espletamento di tutte le procedure e saranno poi cancellati. Ad eccezione della normale erogazione del servizio appena descritta, i dati non saranno trasmessi a terzi. I Servizio Informazioni (6AN) è attivo per un periodo di 36 mesi dalla prima registrazione. Registrandosi sul Portale BMW ConnectedDrive (www.ConnectedDrive.it) è possibile prolungare la durata del servizio con un costo aggiuntivo.

5. Informazioni sul Traffico in Tempo Reale (Real Time Traffic Information) – RTTI, SA6AM

Le informazioni sul traffico fornite da BMW ConnectedDrive sono il risultato di algoritmi elaborati attraverso diversi strumenti, tra cui anche quello denominato "Floating Car Data". Ogni BMW dotata di scheda SIM attiva funge da "reporter mobile del traffico". La specifica posizione e i dati rilevati dei sensori della vettura registrati durante il viaggio sono trasmessi in modo completamente anonimo alla centrale BMW ConnectedDrive e al provider del servizio relativo al traffico, unitamente alle informazioni aggiornate in tempo reale. Questo servizio, chiamato RTTI (optional 6AM), è attivabile per un periodo di 36 mesi dalla prima registrazione. Registrandosi sul Portale BMW ConnectedDrive (www.ConnectedDrive.it) è possibile prolungare la durata del servizio con un costo aggiuntivo.

6. Internet, optional 6AR

L'utilizzo di Internet attraverso questo codice è di 12 mesi dalla prima registrazione. Registrandosi sul Portale BMW ConnectedDrive (www.ConnectedDrive.it) è possibile prolungare la durata del servizio con un costo aggiuntivo.

7. Servizi a distanza (Remote Services), optional 6AP

La centrale operativa BMW è in grado di aprire e chiudere le portiere della vettura a distanza. E' anche possibile utilizzare il proprio smartphone come telecomando a distanza e visualizzare la posizione della propria vettura entro un certo raggio. La App "My BMW Remote" (disponibile per iPhone su Apple Store e per Android su Google Play) consente, tra l'altro, di trovare la propria BMW in mezzo ad altre vetture, semplicemente azionando i gruppi ottici con il vostro telefono. Potete anche regolare la temperatura all'interno della vettura prima di salire. Per attivare i Servizi a Distanza, è necessario registrarsi sul Portale BMW ConnectedDrive. Questo servizio non ha una scadenza e rimane attivo fino a quando è attiva la scheda SIM.

8. Disattivazione

I TeleService (6AE) e la Chiamata di Emergenza avanzata (6AC) possono essere disattivati su richiesta del cliente presso un qualunque Centro BMW Service.

Facendo esplicita richiesta si provvederà a disattivare l'unità telefonica installata sulla vettura, provocando così la disattivazione di tutti i servizi elencati, compreso quello della Chiamata di Emergenza. Tutti gli ulteriori servizi ordinabili, es. Servizi ConnectedDrive (6AK), Informazioni sul Traffico in Tempo Reale - RTTI (6AM), Servizi a distanza (6AP), Concierge Service (6AN), Internet (6AR) possono essere disattivati anche dal portale ConnectedDrive da settembre 2013.

Per maggiori informazioni su BMW ConnectedDrive e sulle modalità di registrazione, visitare il sito

www.ConnectedDrive.it La linea diretta dedicata a BMW ConnectedDrive è disponibile al numero +39 0251610111 (opzione 3) attiva da lunedì a venerdì dalle 9.00 alle 18.00.

Listino valido dal 15/11/2013



Piacere di guidare

Combinazione Vernici, Interni, Modanature:

				Base				
Interni	Codice		Codice	Stoffa "Move"	Sensatec	Pelle "Dakota"		
Codice interni				BD	KC	LC		
Codice				BDAT	KCSW	LCDH	LCSW	LCB8
Colore rivestimento				Anthracite	Nero	Oyster	Nero	Terra
Colore ambiente interno				Nero	Nero	Oyster	Nero	Nero
Sedili standard				✓	✓	✓	✓	✓
Sedili sportivi	481			✓	✓	✓	✓	✓
Vernici pastello (base per tutte)								
Alpinewhite	300			•	•	•	•	•
Nero	668			•	•	•	•	•
Vernici metallizzate								
Black Sapphire	475			•	•	•	•	•
Glacier Silver	A83			•	•	•	•	•
Melbourne Red	A75			•	•	•	•	•
Midnight Blue	B38			•	•	•	•	•
Mineral Grey	B39			•	•	•	•	•
Mineral White	A96			•	•	•	•	•
Moonlight Silver	B66			•	•	•	•	•
Sparkling Brown	B53			•	•	•	•	•
Deep Sea Blue	A76			•	•	•	•	•
Valencia Orange	B44			•	•	•	•	•
Modanature interne	Dettaglio della modan.							
Modanature interne color argento satinato opaco	4CG		-	•	•	•	•	•
Modanature in radica "Fineline Stream"	4DP	Oxide Silver opaco	4DK	•	•	•	•	•
Modanature interne in alluminio a levigature longitudinale fine	4AD	Oxide Silver opaco	4DL	•	•	•	•	•
				•	•	•	•	•
		Modanatura di serie						

Listino valido dal 15/11/2013



Modanatura di serie

BMW Serie 2 F22

Listino valido dal 15/11/2013



Combinazione Vernici, Interni, Modanature:

				Sport Line (7AC+Z41)							
Interni	Codice		Codice	Stoffa "Track"		Sensatec		Pelle "Dakota"			
Codice interni				BE		KC		LC			
Codice				BEL1	BEL2	KCL3	KCSW	LCL3	LCL5	LCOM	LCSW
Colore rivestimento				Anthracite / Grigio	Anthracite / Rosso	Nero / Rosso	Nero	Terra	Rosso Corallo / Nero	Oyster / Oyster scuro	Nero
Colore ambiente interno				Nero	Nero	Nero	Nero	Nero	Nero	Nero	Nero
Sedili sportivi	481			✓	✓	✓	✓	✓	✓	✓	✓
Vernici pastello (base per tutte)											
Alpinewhite	300			•	•	•	•	•	•	•	•
Nero	668			•	•	•	•	•	•	•	•
Vernici metallizzate											
Black Sapphire	475			•	•	•	•	•	•	•	•
Glacier Silver	A83			•	•	•	•	•	•	•	•
Melbourne Red	A75			•	•	•	•	•	•	•	•
Midnight Blue	B38			•	•	•	•	•	•	•	•
Mineral Grey	B39			•	•	•	•	•	•	•	•
Mineral White	A96			•	•	•	•	•	•	•	•
Moonlight Silver	B66			•	•	•	•	•	•	•	•
Sparkling Brown	B53			•	•	•	•	•	•	•	•
Deep Sea Blue	A76			•	•	•	•	•	•	•	•
Valencia Orange	B44			•	•	•	•	•	•	•	•
Modanature interne				Dettaglio della modanatura							
High-gloss Black	4AT	Coral red opaco	4DN	•	•	•	•	•	•	•	•
Alluminio a levigatura longitudinale fine	4AD	High-gloss Black (2)	4DL	•	•	•	•	•	•	•	•
Alluminio a levigatura longitudinale fine	4AD	Coral red opaco	4DN	•	•	•	•	•	•	•	•
Legno pregiato Fineline	4DP	Oxide Silver opaco	4DK	•	•	•	•	•	-	•	•

Modanatura di serie

BMW Serie 2 F22

Listino valido dal 15/11/2013

Combinazione Vernici, Interni, Modanature:

				BMW Serie 2 Coupè (F22)				
				M sport (337+Z20)				
Interni	Codice		Codice	Stoffa "Hexagon" / Alcantara	Pelle "Dakota"			
Codice interni				HA	LC			
Codice				HAAT	LCB8	LCDH	LCL5	LCSW
Colore rivestimento				Anthracite	Terra	Oyster	Rosso Corallo / Nero	Nero
Colore ambiente interno				Nero	Nero	Oyster	Nero	Nero
Sedili sportivi	481			✓	✓	✓	✓	✓
Vernici pastello (base per tutte)								
Alpinewhite	300			•	•	•	•	•
Vernici metallizzate								
Black Sapphire	M475			•	•	•	•	•
Estoril Blue	B45			•	•	•	•	•
Glaciersilber	A83			•	•	•	•	•
Melbourne Red	A75			•	•	•	•	•
Mineralgrau	B39			•	•	•	•	•
Mineral White	A96			•	•	•	•	•
Modanature interne		Dettaglio della modanatura						
Alluminio Hexagon	4MR	Estoril Blu opaco	4DX	•		•	-	•
Alluminio Hexagon	4MR	High-gloss Black (1)	4DL	•	•	•	•	•
Alluminio a levigatura longitudinale fine	4AD	High-gloss Black (1)	4DL	•	•	•	•	•
Legno pregiato Fineline	4DP	Oxide Silver matt	4DK	•		•	-	•

(1) Rifiniture interne solo sul cruscotto

Modanatura di serie

BMW Serie 2 F22

Listino valido dal 15/11/2013

Combinazione Vernici, Interni, Modanature:

				BMW Serie 2 M235i Coupè					
Interni				Stoffa "Hexagon" / Alcantara	Sensatec	Pelle "Dakota"			
Codice interni				HA	KC	LC			
Codice	Codice		Codice	HAAT	KCSW	LCB8	LCDH	LCL5	LCSW
Colore rivestimento				Anthracite	Nero	Terra	Oyster	Rosso Corallo / Nero	Nero
Colore ambiente interno				Nero	Nero	Nero	Nero	Nero	Nero
Sedili sportivi	481			✓	✓	✓	✓	✓	✓
Vernici pastello (base per tutte)									
Alpinewhite	300			•	•	•	•	•	•
Vernici metallizzate									
Saphireschwarz	475			•	•	•	•	•	•
Melbourne Red	A75			•	•		•		•
Glaciersilber	A83			•	•		•		•
Mineral White	A96			•	•	•	•	•	•
Mineralgrau	B39			•	•	•	•	•	•
Estoril Blue	B45			•	•	•	•	•	•
Modanature interne		Highlight trim finishers							
Alluminio Hexagon	4MR	Estoril Blu opaco	4DX	•	•		•	-	•
Alluminio Hexagon	4MR	High-gloss Black (1)	4DL	•	•	•	•	•	•
Alluminio a levigatura longitudinale fine	4AD	High-gloss Black (1)	4DL	•	•	•	•	•	•
Legno pregiato Fineline	4DP	Oxide Silver matt	4DK	•	•	•	•		•

(1) Rifiniture interne solo
sul rivestimento del

BMW Group Italia



Piacere di guidare

Le informazioni contenute in questo documento sono informazioni di carattere generale e quelle relative ai prodotti ed ai relativi prezzi sono puramente indicative degli stessi e potranno essere soggette a continuo aggiornamento da parte di BMW Italia S.p.A.; tale aggiornamento verrà costantemente pubblicato sul sito BMW . Le informazioni e le immagini riguardanti dotazioni, aspetto esteriore, prestazioni, dimensioni e pesi, consumo di carburante, costi di esercizio etc. relativi ai prodotti di questo documento sono soggette a continuo aggiornamento, per cui sono da considerarsi puramente indicativi.

I prezzi indicati sul documento sono prezzi massimi di vendita consigliati in Italia e, appunto, si intendono vincolanti solo per tali massimi, salvi gli aggiornamenti che venissero adottati e pubblicati successivamente. BMW consiglia che l'acquisto di una propria vettura venga effettuato solo recandosi presso un componente della Rete dei proprio Organizzati, che gli sottoporranno la "Proposta di compravendita" valida sia per i consumatori che per i professionisti, intendendosi per questi ultimi titolari di partite IVA. Pertanto si invita chiunque intenda acquistare un veicolo BMW a rivolgersi sempre ad Organizzati della Rete BMW per avere informazioni aggiornate e puntuali sui prodotti e sui prezzi."