

LISTINO PREZZI

BMW SERIE 4 COUPE' (F32)

Valido a partire dal 22.01.2018
per la produzione dal 01.03.2018

NUOVA BMW SERIE 4 COUPE'. LISTINO PREZZI.



Piacere di guidare



LISTINO PREZZI	BMW SERIE 4 COUPE' (F32)	Valido a partire dal 22.01.2018 per la produzione dal 01.03.2018
----------------	--------------------------	---

INDICE

- 1 AGGIORNAMENTI
- 2 PREZZI MOTORIZZAZIONI
- 3 DATI TECNICI
- 4 EQUIPAGGIAMENTO DI SERIE
- 5 EQUIPAGGIAMENTO VERSIONI
- 6 OPTIONAL E PACCHETTI
- 7 NOTE
- 8 CERCHI
- 9 ELEMENTI INTERNI
- 10 BMW CONNECTED DRIVE

LISTINO PREZZI	BMW SERIE 4 COUPE' (F32)	Valido a partire dal 22.01.2018 per la produzione dal 01.03.2018
----------------	--------------------------	---

AGGIORNAMENTI

- **MODIFICHE A CONTENUTO DI SERIE / VERSIONI / OPTIONAL**

Aggiunta cambio automatico Steptronic (cod. 205) di serie per 430i (cod. 4S71)

Eliminata la parte in pelle sulla leva del cambio automatico sportivo (cod. 2TB)

Nuovo Controller iDrive per Sistema di Navigazione BMW Business (cod. 606)

Eliminato Lettore CD di serie (cod. 650) - rimane come optional (cod. 650) o come funzionalità inclusa nell'optional cod. 609

- **INCREMENTO PREZZI MODELLO**

430i (cod. 4S71)

- **INCREMENTO PREZZI OPTIONAL**

- **AGGIORNAMENTO DATI TECNICI**

Consumi ed emissioni CO2 per alcune motorizzazioni

LISTINO PREZZI	BMW SERIE 4 COUPE' (F32)	Valido a partire dal 22.01.2018 per la produzione dal 01.03.2018
----------------	--------------------------	---

PREZZI MODELLO / VERSIONE

MODELLO	VERSIONE	COD	COD OPT	kW/CV	CAMBIO	IVA Escl.	IVA Incl.	MSS e IVA Incl.
420d		4X31		140/190	M	€ 35.533	€ 43.350	€ 44.450
	ADVANTAGE		7LC+ZLC	140/190	M	€ 37.787	€ 46.100	€ 47.200
	SPORT		7AC+7LD+Z41	140/190	M	€ 40.820	€ 49.800	€ 50.900
	LUXURY		7S2+7LE+Z61	140/190	M	€ 41.352	€ 50.450	€ 51.550
	MSPORT		337+7LF+Z20	140/190	M	€ 41.762	€ 50.950	€ 52.050
420d xDrive		4X51		140/190	M	€ 39.631	€ 48.350	€ 49.450
	ADVANTAGE		7LC+ZLC	140/190	M	€ 41.885	€ 51.100	€ 52.200
	SPORT		7AC+7LD+Z41	140/190	M	€ 44.631	€ 54.450	€ 55.550
	LUXURY		7S2+7LE+Z61	140/190	M	€ 45.451	€ 55.450	€ 56.550
	MSPORT		337+7LF+Z20	140/190	M	€ 45.861	€ 55.950	€ 57.050
430d		4X91		190/258	A	€ 46.270	€ 56.450	€ 57.550
	ADVANTAGE		7LC+ZLC	190/258	A	€ 46.270	€ 56.450	€ 57.550
	SPORT		7AC+7LD+Z41	190/258	A	€ 49.098	€ 59.900	€ 61.000
	LUXURY		7S2+7LE+Z61	190/258	A	€ 49.631	€ 60.550	€ 61.650
	MSPORT		337+7LF+Z20	190/258	A	€ 50.041	€ 61.050	€ 62.150
430d xDrive		4Y11		190/258	A	€ 48.443	€ 59.100	€ 60.200
	ADVANTAGE		7LC+ZLC	190/258	A	€ 48.443	€ 59.100	€ 60.200
	SPORT		7AC+7LD+Z41	190/258	A	€ 50.984	€ 62.200	€ 63.300
	LUXURY		7S2+7LE+Z61	190/258	A	€ 51.803	€ 63.200	€ 64.300
	MSPORT		337+7LF+Z20	190/258	A	€ 52.213	€ 63.700	€ 64.800
435d xDrive		4Y31		230/313	A	€ 50.820	€ 62.000	€ 63.100
	ADVANTAGE		7LC+ZLC	230/313	A	€ 50.820	€ 62.000	€ 63.100
	SPORT		7AC+7LD+Z41	230/313	A	€ 53.033	€ 64.700	€ 65.800
	LUXURY		7S2+7LE+Z61	230/313	A	€ 54.180	€ 66.100	€ 67.200
	MSPORT		337+7LF+Z20	230/313	A	€ 54.262	€ 66.200	€ 67.300

LISTINO PREZZI

BMW SERIE 4 COUPE' (F32)

Valido a partire dal 22.01.2018
per la produzione dal 01.03.2018

PREZZI MODELLO / VERSIONE

MODELLO	VERSIONE	COD	COD OPT	kW/CV	CAMBIO	IVA Escl.	IVA Incl.	MSS e IVA Incl.
430i	ADVANTAGE	4S71	7LC+ZLC	185/252	M	€ 41.680	€ 50.850	€ 51.950
	SPORT		7AC+7LD+Z41	185/252	M	€ 44.508	€ 54.300	€ 55.400
	LUXURY		7S2+7LE+Z61	185/252	M	€ 45.041	€ 54.950	€ 56.050
	MSPORT		337+7LF+Z20	185/252	M	€ 45.451	€ 55.450	€ 56.550
440i xDrive	ADVANTAGE	4W91	7LC+ZLC	240(326)	A	€ 50.369	€ 61.450	€ 62.550
	SPORT		7AC+7LD+Z41	240(326)	A	€ 52.582	€ 64.150	€ 65.250
	LUXURY		7S2+7LE+Z61	240(326)	A	€ 53.730	€ 65.550	€ 66.650
	MSPORT		337+7LF+Z20	240(326)	A	€ 53.811	€ 65.650	€ 66.750

LISTINO PREZZI	BMW SERIE 4 COUPE' (F32)	Valido a partire dal 22.01.2018 per la produzione dal 01.03.2018
----------------	--------------------------	---

DATI TECNICI

	420d (*)	420d xDrive (*)	430d (*)	430d xDrive (*)	435d xDrive (*)	430i	440i xDrive
DIMENSIONI							
Lunghezza (mm)	4640	4640	4640	4640	4640	4640	4640
Larghezza (mm)	1825	1825	1825	1825	1825	1825	1825
Altezza (mm)	1377	1392	1377	1392	1392	1377	1392
Volume bagagliaio (VDA)	445	445	445	445	445	445	445
Capacità serbatoio (l)	57	57	57	57	57	60	60
Massa secondo Normativa UE (Kg)	1600[1615]	1665[1685]	[1695]	[1755]	[1770]	1565[1585]	[1700]
Massa trainabile non frenata/frenata (Kg)	745/1600	750/1600	750/1800	750/1800	750/1800	745/1600	750/1800
MOTORE E PRESTAZIONI							
Cambio di serie[optional]	M[A]	A	A	A	A	[A]	A
N.cilindri/cilindrata	4/1995	4/1995	6/2993	6/2993	6/2993	4/1998	6/2998
Potenza kW (CV) a giri/min	140(190)/4000	140(190)/4000	190(258)/4000	190(258)/4000	230(313)/4400	185(252)/5200	240(326)/5500
Coppia massima (Nm a giri/min)	400/1750-2500	400/1750-2500	560/1500-3000	560/1500-3000	630/1500-2500	350/1450-4800	450/1380-5000
Velocità max (km/h)	240[232]	236[230]	[250]	[250]	[250]	[250]	[250]
Accelerazione 0-100 km/h s	7,4[7,2]	7,5[7,3]	[5,5]	[5,2]	[4,7]	[5,8]	[4,9]
CONSUMI ED EMISSIONI							
Consumo l/100 km (Norm. CEE II)							
Urbano	5,6[5,2]³	[5,9]³	[6,4]⁴	[7,0]⁴	[7,4]⁴	[7,0]	[9,3]
	5,7[5,3]¹	[6,0]¹	[6,6]²	[7,1]²	[7,5]²	[7,4]*	[9,7]*
Extra urbano	4,1[4,2]³	[4,6]³	[4,7]⁴	[5,1]⁴	[5,3]⁴	[4,7]	[5,6]
	4,2[4,4]¹	[4,7]¹	[4,8]²	[5,1]²	[5,4]²	[4,9]*	[5,9]*
Misto	4,8[4,8]³	[5,1]³	[5,3]⁴	[5,8]⁴	[6,1]⁴	[5,5]	[7,0]
	4,8[4,7]¹	[5,2]¹	[5,5]²	[5,9]²	[6,2]²	[5,8]*	[7,3]*
Emissioni CO2	122[121]³	[134]³	[140]⁴	[153]⁴	[160]⁴	[129]	[162]
	125[124]¹	[136]¹	[144]²	[154]²	[162]²	[136]*	[169]*
Omologazione (norme CEE)	EU6c	EU6c	EU6c	EU6c	EU6c	EU6	EU6
SCR (AdBlue)	•	•	•	•	•	-	-

I consumi di carburante e le emissioni di CO2 riportati sono stati determinati sulla base delle disposizioni di cui al Regolamento CE n. 715/2007 nella versione applicabile al momento dell'omologazione. I dati si riferiscono ad un veicolo con configurazione base effettuata in Germania ed il range indicato considera le dimensioni diverse delle ruote e degli pneumatici selezionati. I valori riferiti ai veicoli contrassegnati con (*) sono già stati determinati sulla base del nuovo Regolamento WLTP (Worldwide Harmonized Light Vehicles Test Procedure) e sono riportati anche in valori equivalenti NEDC al fine di garantire il confronto tra i veicoli. Per quanto riguarda questi veicoli, le loro imposte o altre tasse calcolate anche (tra le diverse variabili) in base alle emissioni di CO2, i detti valori possono differire a seconda della normativa nazionale in vigore. La classe di efficienza energetica è definita sui valori di consumo di carburante e di emissioni di CO2 ottenuti con il ciclo di omologazione NEDC. Ulteriori informazioni relative a consumi ed emissioni sono disponibili presso le Concessionarie BMW e nel sito alla pagina www.bmw.it/consumiemissioni.

[] Tra parentesi sono riportati i valori corrispondenti ai modelli equipaggiati con cambio automatico.

¹ Valori in corrispondenza degli optional: 21B+258, 21W+258, 21Z+258, 23N, 23P, 25G+258, 25H+258, 29D+258, 2A4+258, 2A5+258, 2DW+258, 2FM+258, 2H2+258, 2L3+258, 2P5+258, 2PE+258, 2PF+258, 2T0+258, 931+258+931, 931+258+9WR, 9WR+258+931, 9WR+258+9WR, 9WR+931, 9WR+9WR.

² Valori in corrispondenza degli optional: 21B+258, 21W+258, 21Z+258, 23N, 23P, 25G+258, 25H+258, 29D+258, 2A4+258, 2A5+258, 2DW+258, 2FM+258, 2H2+258, 2P5+258, 2PE+258, 2PF+258, 2T0+258, 931+258+931, 931+258+9WR, 9WR+258+931, 9WR+258+9WR, 9WR+931, 9WR+9WR.

³ Valori in corrispondenza degli optional: 2DW, 2L3

⁴ Valori in corrispondenza degli optional: 2DW

* Valori in corrispondenza degli optional: 2A5, 2P5, 2H2, 25G, 2FM, 2A4, 2PE, 21B, 21W, 21Z, 25H, 29D, 2T0, 2PF, 23P, 23N.

EQUIPAGGIAMENTO DI SERIE

	COD.	420d 420d xDrive	430i	430d 430d xDrive	435d xDrive	440i xDrive
Sicurezza						
Airbag frontali per guidatore e passeggero	-	•	•	•	•	•
Airbag laterali per guidatore e passeggero	-	•	•	•	•	•
Airbag per la testa con protezione a tendina	-	•	•	•	•	•
Disattivazione Airbag passeggero	5DA	•	•	•	•	•
Poggiatesta per tutti i sedili	-	•	•	•	•	•
Protezione laterale contro urti integrata	-	•	•	•	•	•
Cinture di sicurezza a 3 punti per tutti i passeggeri	-	•	•	•	•	•
Segnalatore acustico cinture di sicurezza	845	•	•	•	•	•
Fissaggio Isofix per sedili posteriori esterni	-	•	•	•	•	•
Sistema ABS, con Brake Assist System e Cornering Brake Control	-	•	•	•	•	•
Luci freno dinamiche	-	•	•	•	•	•
Terza luce di stop a Led sopra il lunotto posteriore	-	•	•	•	•	•
Controllo dinamico di stabilità DSC con funzioni estese	-	•	•	•	•	•
Avvisatore acustico bitonale	-	•	•	•	•	•
Indicatore pressione pneumatici	2VB	•	•	•	•	•
Bulloni antifurto per cerchi in lega	2PA	•	•	•	•	•
Kit riparazione pneumatici	2VC	•	•	•	•	•
Paraurti anteriore e posteriore con elementi deformabili per impatti fino a 15 km/h	-	•	•	•	•	•
Sensori di collisione attivi	-	•	•	•	•	•
BMW Intelligent Emergency Call	6AC	•	•	•	•	•
BMW Teleservices	6AE	•	•	•	•	•
Kit prontosoccorso (incluso nella messa in strada)	-	•	•	•	•	•
Triangolo di sosta d'emergenza (compreso nella messa in strada)	-	•	•	•	•	•
Design Esterno						
Calandra doppio rene con cornice cromata e 11 listelli in nero opaco	-	•	•	•	•	•
Fari anteriori Full LED	5A2	•	•	•	•	•
Fari fendinebbia LED	5A1	•	•	•	•	•
Ugelli lavavetro riscaldati	-	•	•	•	•	•
Specchietti retrovisori esterni con calotta verniciata in tinta carrozzeria e base nero opaca	-	•	•	•	•	•
Luci di direzione laterali LED e integrate negli specchietti retrovisori esterni	-	•	•	•	•	•
Maniglie esterne, paraurti ed altri particolari esterni in tinta carrozzeria	-	•	•	•	•	•
Elementi in nero opaco: Air Breather, cornice finestrini, copertura montante B	-	•	•	•	•	•
Badge con nome modello sul portellone posteriore lato destro	-	•	•	•	•	•

LISTINO PREZZI	BMW SERIE 4 COUPE' (F32)	Valido a partire dal 22.01.2018 per la produzione dal 01.03.2018
----------------	--------------------------	---

EQUIPAGGIAMENTO DI SERIE

	COD.	420d 420d xDrive	430i	430d 430d xDrive	435d xDrive	440i xDrive
Badge 'xDrive' sul portellone posteriore lato sinistro (solo per modelli xDrive)	-	●		●	●	●
Luci posteriori Full LED	-	●	●	●	●	●
Terminale di scarico cromato, singolo, lato sinistro e destro, rotondo diametro 80mm	-	-	-	-	-	●
Terminale di scarico cromato, doppio, lato sinistro, rotondo diametro 70mm	-	●	●	●	●	-
Catarifrangenti integrati nel paraurti posteriore, a destra e sinistra	-	●	●	●	●	●
Luci targa LED	-	●	●	●	●	●
Cerchi e Pneumatici						
Cerchi in lega 17", style 395 a V, Reflex Silver, catenabili, pneumatici 225/50 R17	2L3	●	0	0	0	0
Cerchi in lega 17", style 393 a Stella, Reflex Silver, catenabili, pneumatici 225/50 R17	2DW	0	●	●	●	●
Interni e Comfort						
Battitacco in nero opaco, all'anteriore con badge "BMW"	-	●	●	●	●	●
Rivestimento sedili in Stoffa "Move" Anthracite	BDAT	●	●	●	●	●
Modanature Satin Silver opaco	4CG	●	●	●	●	●
Sedili per 4 passeggeri	-	●	●	●	●	●
Sedili anteriori standard	-	●	●	●	-	-
Sedili anteriori sportivi	481	0	0	0	●	●
Regolazione sedili manuale (altezza, scorrimento, inclinazione, poggiatesta)	-	●	●	-	-	-
Regolazione sedili elettrica (altezza, scorrimento, inclinazione, poggiatesta) con Memoria	459	0	0	●	●	●
Regolazione manuale del piantone sterzo in altezza e profondità	-	●	●	●	●	●
Volante sportivo in pelle a 3 razze con comandi multifunzione	255	●	●	●	●	●
Bracciolo anteriore scorrevole con vano portaoggetti	4AE	●	●	●	●	●
Bracciolo posteriore con 2 portabevande	497	●	●	●	●	●
Sistema di carico passante con schienale del sedile posteriore abbattibile 40:20:40	465	●	●	●	●	●
Cristalli temperati con trattamento anti-abbagliamento e regolazione del calore	-	●	●	●	●	●
Parabrezza con fascia antiriflesso grigia	3AP	●	●	●	●	●
Alette parasole con specchio integrato	-	●	●	●	●	●
Climatizzatore automatico bizona con funzioni ampliate	534	●	●	●	●	●
Vetri laterali anteriori a regolazione elettrica	-	●	●	●	●	●
Specchietti retrovisori esterni regolabili elettricamente e riscaldati	-	●	●	●	●	●
Specchietto retrovisore esterno destro asferico e sinistro convesso	-	●	●	●	●	●
Specchietto retrovisore interno con funzione anabbagliante manuale	-	●	●	●	●	●
Presa di corrente 12V in plancia	-	●	●	●	●	●
Aviamento motore senza chiave	-	●	●	●	●	●
Chiusura portiere centralizzata con comando in plancia	-	●	●	●	●	●

EQUIPAGGIAMENTO DI SERIE

	COD.	420d 420d xDrive	430i	430d 430d xDrive	435d xDrive	440i xDrive
Luci interne: centrale anteriore e posteriore, alette parasole, vani porta guanti e bagagli	-	●	●	●	●	●
Pacchetto luci	563	o	●	●	●	●
Vano portaoggetti: plancia, portiere, bracciolo anteriore, al di sotto del vano bagagli	-	●	●	●	●	●
Portabevande: 2 anteriori in plancia	-	●	●	●	●	●
Tappetini in velluto	423	●	●	●	●	●
Porgicintura per sedili anteriori	-	●	●	●	●	●
Predisposizione non fumatori	-	●	●	●	●	●
Tecnologia a bordo						
Motore BMW TwinPower Turbo, 4 cilindri benzina	-	-	430i	-	-	-
Motore BMW TwinPower Turbo, 6 cilindri benzina	-	-	-	-	-	-
Motore BMW TwinPower Turbo, 4 cilindri Diesel	-	●	425d	-	-	-
Motore BMW TwinPower Turbo, 6 cilindri Diesel	-	-	-	●	●	-
Brake Energy Regeneration (BMW EfficientDynamics)	-	●	●	●	●	●
Sensore livello e qualità olio motore	-	-	430i	-	-	●
Filtro antiparticolato per motori Diesel	-	●	425d	●	●	-
Sistema Immobiliser	-	●	●	●	●	●
Funzione Auto Start / Stop automatica con tasto per disinserimento	-	●	●	●	●	●
Cambio manuale 6 rapporti	-	●	●	-	-	-
Indicatore del punto ottimale di cambiata	-	●	●	-	-	-
Cambio automatico 8 rapporti Steptronic	205	o / ● (20d xDrive)	●	●	●	●
Sensore di usura pastiglie freni	-	●	●	●	●	●
Servotronic	216	●	●	●	●	●
Selettore del feeling di guida (con modalità Eco PRO, Comfort, Sport)	-	●	●	●	●	●
Cruise Control con funzione freno	544	o	●	●	●	●
Sensore luci e pioggia	521	●	●	●	●	●
Sistema di regolazione automatica della profondità dei fari	-	●	●	●	●	●
Sistemi di Comunicazione e Infotainment						
Quadro strumenti analogico 4 indicatori con display digitale LCD	-	●	●	●	●	●
Computer di bordo: velocità media, consumo, autonomia, temperatura esterna, ora e data	-	●	●	●	●	●
Display 6,5" (800 x 480 pixel) in plancia	-	●	●	●	●	●
Radio BMW Professional	663	●	●	●	●	●
Impianto audio stereo, 6 altoparlanti, amplificatore 4 x 25 W	-	●	●	●	●	●
Funzioni preferite programmabili: 8 tasti a disposizione	-	●	●	●	●	●
Controller iDrive nella consolle centrale con tasti per selezione diretta funzioni	-	●	●	●	●	●

EQUIPAGGIAMENTO DI SERIE

	COD.	420d 420d xDrive	430i	430d 430d xDrive	435d xDrive	440i xDrive
Interfaccia Bluetooth con USB per audio streaming e telefonia wireless	6NH	•	•	•	•	•
BMW Connected Drive Services	6AK	•	•	•	•	•
BMW Remote Services	6AP	•	•	•	•	•
Guida uso e manutenzione integrata e accessibile via Control Display	-	•	•	•	•	•
Sistema di monitoraggio per manutenzione	-	•	•	•	•	•
Telecomando ad onde radio per chiusura centralizzata, chiave fisica di sicurezza	-	•	•	•	•	•
Versioni di equipaggiamento						
Versione Advantage	7LC+ZLC	0	•	•	•	•

EQUIPAGGIAMENTO VERSIONI (aggiuntivo rispetto a quello di serie)

	COD.	420d 420d xDrive	430i	430d 430d xDrive	435d xDrive	440i xDrive
ADVANTAGE						
Pacchetto retrovisori interno ed esterno (esterni ripiegabili elettricamente)	430	●	●	●	●	●
Pacchetto portaoggetti	493	●	●	●	●	●
PDC anteriore e posteriore	508	●	●	●	●	●
Cruise Control con funzione freno	544	●	●	●	●	●
Sistema di Navigazione BMW Business	606	●	●	●	●	●
Quadro strumenti con display esteso	6WA	●	●	●	●	●
SPORT						
Calandra doppio rene con cornice cromata e 9 listelli in nero lucido	-	●	●	●	●	●
Paraurti anteriore e posteriore con profilo in nero lucido	-	●	●	●	●	●
Air Beather in nero lucido	-	●	●	●	●	●
Terminale di scarico nero lucido	-	●	●	●	●	●
Badge laterale "Sport Line"	-	●	●	●	●	●
Cornice finestrini in nero opaco	-	●	●	●	●	●
Battitacco anteriori con badge "BMW"	-	●	●	●	●	●
Cuciture in contrasto (rosso) su volante sportivo in pelle con comandi multifunzione	-	●	●	●	●	●
Quadro strumenti con scala e profili in rosso	-	●	●	●	●	●
Comandi radio e climatizzatore in plancia con profili cromati	-	●	●	●	●	●
Selettore del feeling di guida con modalità aggiuntiva Sport+	-	●	●	●	●	●
Profilo rosso su telecomando ad onde radio per chiusura centralizzata	-	●	●	●	●	●
Rivestimento sedili in Stoffa "Corner" Anthracite con cuciture in contrasto (rosso/grigio)	CCLx	●	●	●	●	●
Cerchi in lega 18", style 397 a Stella, catenabili, pneumatici 225/45 R18	2A5	●	●	●	●	●
Variable Sport Steering	2VL	●	●	●	●	●
Telecamera posteriore	3AG	●	●	●	●	●
Pacchetto retrovisori interno ed esterno (esterni ripiegabili elettricamente)	430	●	●	●	●	●
Sedili anteriori sportivi	481	●	●	●	●	●
Supporto lombare	488	●	●	●	●	●
Pacchetto portaoggetti	493	●	●	●	●	●
Modanature Nero lucido con profilo Coral Red opaco	4LV	●	●	●	●	●
PDC anteriore e posteriore	508	●	●	●	●	●
Cruise Control con funzione freno	544	●	●	●	●	●
Pacchetto luci	563	●	●	●	●	●
Sistema di Navigazione BMW Business	606	●	●	●	●	●
Quadro strumenti con display esteso	6WA	●	●	●	●	●

LISTINO PREZZI	BMW SERIE 4 COUPE' (F32)	Valido a partire dal 22.01.2018 per la produzione dal 01.03.2018
----------------	--------------------------	---

EQUIPAGGIAMENTO VERSIONI (aggiuntivo rispetto a quello di serie)

	COD.	420d 420d xDrive	430i	430d 430d xDrive	435d xDrive	440i xDrive
Assetto sportivo M (non per modelli xDrive)	704	•	•	•	-	-
Volante sportivo M in pelle con comandi multifunzione (non fino al 30/11/2017)	710	•	•	•	•	•
Speed Limit Info	8TH	•	•	•	•	•
LUXURY						
Calandra doppio rene con cornice cromata e 11 listelli cromati lucidi	-	•	•	•	•	•
Paraurti anteriore e posteriore con profilo cromato lucido	-	•	•	•	•	•
Air Beather cromato lucido	-	•	•	•	•	•
Terminale di scarico cromato lucido	-	•	•	•	•	•
Badge laterale "Luxury Line"	-	•	•	•	•	•
Cornice finestrini cromata lucida	-	•	•	•	•	•
Battitacco anteriori con badge "BMW"	-	•	•	•	•	•
Comandi radio e climatizzatore in plancia con profili cromati	-	•	•	•	•	•
Profilo cromato su telecomando ad onde radio per chiusura centralizzata	-	•	•	•	•	•
Rivestimento sedili in Pelle "Dakota" Cognac con profilo Brown e cuciture in contrasto	LCRZ	•	•	•	•	•
Cerchi in lega 18", style 416 a raggi, color Reflex Silver, catenabili, pneumatici 225/45 R18	2H2	•	•	•	•	•
Telecamera posteriore	3AG	•	•	•	•	•
Pacchetto retrovisori interno ed esterno (esterni ripiegabili elettricamente)	430	•	•	•	•	•
Supporto lombare	488	•	•	•	•	•
Pacchetto portaoggetti	493	•	•	•	•	•
Modanature in Legno pregiato "Fineline" Anthracite con profilo Pearl Chrome	4FU	•	•	•	•	•
PDC anteriore e posteriore	508	•	•	•	•	•
Cruise Control con funzione freno	544	•	•	•	•	•
Pacchetto luci	563	•	•	•	•	•
Sistema di Navigazione BMW Business	606	•	•	•	•	•
Quadro strumenti con display esteso	6WA	•	•	•	•	•
Speed Limit Info	8TH	•	•	•	•	•
MSPORT						
Calandra doppio rene con cornice cromata e 9 listelli in nero lucido	-	•	•	•	•	•
Pacchetto aerodinamico M: paraurti anteriore con prese d'aria maggiorate	715	•	•	•	•	•
Pacchetto aerodinamico M: minigonne laterali maggiorate	715	•	•	•	•	•
Pacchetto aerodinamico M: paraurti posteriore con diffusore in Dark Shadow metallic	715	•	•	•	•	•
Leva del cambio in pelle "Walknappa"	-	•	•	-	-	-
Air Beather in nero lucido	-	•	•	•	•	•
Terminale di scarico cromato lucido	-	•	•	•	•	•

EQUIPAGGIAMENTO VERSIONI (aggiuntivo rispetto a quello di serie)

	COD.	420d 420d xDrive	430i	430d 430d xDrive	435d xDrive	440i xDrive
Badge laterale "M"	-	•	•	•	•	•
Battitacco anteriori e poggiatesta M	-	•	•	•	•	•
Quadro strumenti con scala e profili in rosso	-	•	•	•	•	•
Comandi radio e climatizzatore in plancia con profili cromati	-	•	•	•	•	•
Selettore del feeling di guida con modalità aggiuntiva Sport+	-	•	•	•	•	•
Profilo blu su telecomando ad onde radio per chiusura centralizzata	-	•	•	•	•	•
Rivestimento sedili in Stoffa "Hexagon"/Alcantara Anthracite con cuciture in contrasto blu	HAAT	•	•	•	•	•
Cerchi in lega 18", style 400 M a Stella, pneumatici misti: ant. 225/45 R18, post. 255/40 R18	2PE	•	•	•	•	•
Variable Sport Steering	2VL	•	•	•	•	•
Telecamera posteriore	3AG	•	•	•	•	•
Pacchetto retrovisori interno ed esterno (esterni ripiegabili elettricamente)	430	•	•	•	•	•
Sedili anteriori sportivi	481	•	•	•	•	•
Supporto lombare	488	•	•	•	•	•
Pacchetto portaoggetti	493	•	•	•	•	•
Modanature in Alluminio "Hexagon" con profilo Blue opaco	4WF	•	•	•	•	•
PDC anteriore e posteriore	508	•	•	•	•	•
Cruise Control con funzione freno	544	•	•	•	•	•
Pacchetto luci	563	•	•	•	•	•
Sistema di Navigazione BMW Business	606	•	•	•	•	•
Quadro strumenti con display esteso	6WA	•	•	•	•	•
Assetto sportivo M (non per modelli xDrive)	704	•	•	•	-	-
Volante sportivo M con comandi multifunzione	710	•	•	•	•	•
Shadow Line BMW Individual	760	•	•	•	•	•
Padiglione interno Anthracite BMW Individual	775	•	•	•	•	•
Speed Limit Info	8TH	•	•	•	•	•

LISTINO PREZZI	BMW SERIE 4 COUPE' (F32)	Valido a partire dal 22.01.2018 per la produzione dal 01.03.2018
----------------	--------------------------	---

NOTE

Cod.	Descrizione
205	Indicatore cambio ottimale di marcia in modalità sequenziale. Cambio marcia predittivo in combinazione con 606/609.
2TB	Indicatore cambio ottimale di marcia in modalità sequenziale. Cambio marcia predittivo in combinazione con 606/609. Include paddle al volante, Launch Control e selettore del feeling di guida con modalità aggiuntiva "Sport+".
2L3	Catenabili. Anteriori e posteriori 7.5J x 17, pneumatici 225/50 R17.
2DW	Catenabili. Anteriori e posteriori 7.5J x 17, pneumatici 225/50 R17.
2A5	Anteriori e posteriori 8J x 18, pneumatici 225/45 R18.
2H2	Catenabili. Anteriori e posteriori 8J x 18, pneumatici 225/45 R18.
2PE	Non catenabili. Anteriori: 8Jx18, pneumatici 225/45 R18. Posteriori: 8,5Jx18, pneumatici 255/40 R18.
21B	Solo con 258 e 337. Non catenabili. Anteriori: 8Jx18, pneumatici 225/45 R18. Posteriori: 8,5Jx18, pneumatici 255/40 R18.
2P5	Catenabili. Anteriori e posteriori 8J x 18, pneumatici 225/45 R18.
25G	Catenabili. Anteriori e posteriori 8J x 18, pneumatici 225/45 R18.
2FM	Non catenabili. Anteriori: 8Jx18, pneumatici 225/45 R18. Posteriori: 8,5Jx18, pneumatici 255/40 R18.
23N	Solo 337. Non con 258. Non catenabili. Anteriori: 8Jx18, pneumatici 225/45 R18. Posteriori: 8,5Jx18, pneumatici 255/40 R18.
23P	Non con 258 e 337. Non catenabili. Anteriori: 8Jx18, pneumatici 225/45 R18. Posteriori: 8,5Jx18, pneumatici 255/40 R18.
2A4	Non catenabili. Anteriori: 8Jx19, pneumatici 225/40 R19. Posteriori: 8,5Jx19, pneumatici 255/35 R19.
2T0	Non con 337. Solo con 258. Non Catenabili. Anteriori: 8Jx19, pneu. 225/40 R19. Posteriori: 8,5Jx19, pneu. 255/35 R19.
25H	Solo con 7AC. Non Catenabili. Anteriori: 8Jx19, pneumatici 225/40 R19. Posteriori: 8,5Jx19, pneumatici 255/35 R19.
29D	Solo con 7S2. Non Catenabili. Anteriori: 8Jx19, pneumatici 225/40 R19. Posteriori: 8,5Jx19, pneumatici 255/35 R19.
21W	Solo con 337. Non catenabili. Anteriori: 8Jx19, pneumatici 225/40 R19. Posteriori: 8,5Jx19, pneumatici 255/35 R19.
2PF	Solo con 337. Non catenabili. Anteriori: 8Jx19, pneumatici 225/40 R19. Posteriori: 8,5Jx19, pneumatici 255/35 R19.
21Z	Solo con 258 e 337. Non catenabili. Anteriori: 8Jx19, pneumatici 225/40 R19. Posteriori: 8,5Jx19, pneumatici 255/35 R19.
258	Non con 2VC. Consentono una percorrenza massima di 80 km dalla foratura alla velocità massima di 80 km/h.
225	Solo per Versione M Sport. I modelli xDrive hanno di serie l'assetto standard.
ZSP	Solo per Versione Sport. I modelli xDrive hanno di serie l'assetto standard.
2NH	Pinza fissa verniciata in blu lucido con logo "M". Solo con 337. Per 435d xDrive e 440i xDrive, solo con 21B/21W/21Z/23N/23P/25G/25H/29D/2A4/2A5/2FM/2H2/2P5/2PE/2PF/2Y0.
2VF	Controllo attraverso il selettore del feeling di guida.

LISTINO PREZZI	BMW SERIE 4 COUPE' (F32)	Valido a partire dal 22.01.2018 per la produzione dal 01.03.2018
----------------	--------------------------	---

NOTE

Cod.	Descrizione
2VL	Consente un adattamento continuo dell'angolo di sterzo risultante alle ruote in funzione della velocità. Ciò consente di migliorare maneggevolezza e agilità in ogni condizione di guida. Include il selettore del feeling di guida con modalità aggiuntiva "Sport+" e Servotronic (cod. 216).
704	Molla e ammortizzatori più rigidi. Non per modelli xDrive.
248	Solo con 544/5DF.
255	Con la versione Sport (7AC+7LD+Z41) è necessario inserire il codice ZVS per eliminare il cod. 710 e ottenere il cod. 255.
2XM	Non con 337/710. In combinazione con 5AS/5AD/5AG solo con 544/5DF. In combinazione con 7AC solo con 2XE. Design del volante sportivo in pelle, corona più spessa e rivestita in Pelle "Walknappa" nera.
710	Se ordinato in combinazione con 248/5AG/5AS richiede anche 544/5DF. Include cuffia freno a mano in pelle artificiale. Solo con 337+7LF+Z20 fino al 30/11/2017.
322	Consente l'apertura senza chiave di portiere (inclusa luce sulle maniglie) e portellone posteriore (sensore sotto il paraurti).
441	Include posacenere e accendisigari nella consolle anteriore.
493	Include vano portaoggetti in plancia a sinistra del volante (se non presenti 5AS/5AG/5DF), presa 12V in consolle centrale e nel vano bagagli, rete sugli schienali dei sedili anteriori, vano bagagli con rete, nastri e ganci.
4GQ	Cinture nere con M Stripes per tutti i sedili. Solo con 337+7LF+Z20.
320	Elimina scritta modello, badge "xDrive" (per i modelli xDrive) dal portellone posteriore. Elimina badge versione dalla fiancata.
3DZ	Elimina badge versione ("Sport Line", "Luxury Line", "M") dalla fiancata.
3L8	Cornice finestrini e Air Breather in Alluminio satinato, base e triangolo retrovisori esterni e copertura montante B/C in nero opaco. In combinazione con 337: cornice finestrini e Air Breather in Alluminio satinato, base e triangolo retrovisori esterni e copertura montante B/C in nero lucido.
403	Comprende tendina di protezione solare. Apertura a compasso e scorrevole. Possibile apertura/chiusura attraverso la chiave.
420	Vetri laterali posteriori (oltre il montante B) e lunotto.
760	Comprende i seguenti elementi in Black high-gloss: base e triangolo retrovisori esterni, cornice finestrini e Air Breather.
4M5	Plancia strumenti in pelle Walknappa nera (parte superiore e inferiore). Pannelli portiera non rivestiti in pelle. Non con LCDF/LCFJ/LCFL/LCV1. Solo con 676/688. Solo con 4FT/4FU/4FV/4FW/4GA/4MN/4WF/4WG/XE5/XE7/XEX. Solo con LCFH/LCL3/LCL5/LCL8/LCNL/LCRY/LCRZ/LCSW/LCTX/Z1xx. Solo con 493/5AG/5AS/5DF.

LISTINO PREZZI	BMW SERIE 4 COUPE' (F32)	Valido a partire dal 22.01.2018 per la produzione dal 01.03.2018
----------------	--------------------------	---

NOTE

Cod.	Descrizione
XT1	Comprende: parte superiore della plancia in Pelle Walknappa nel colore dell'ambiente interno, parte inferiore della plancia in Pelle Merino nel colore dei rivestimenti selezionati, cuciture in contrasto nella parte superiore ed inferiore della plancia. I pannelli portiera nella parte superiore non sono rivestiti in pelle. Solo con 676/688 e 496/5AG/5AS/5DF e 563 e 4FT/4FU/4FV/4FW/4GA/4MN/4WF/4WG/XE5/XE7/XEX e ZAG8/ZAKS/ZAOW/ZASW.
563	Include: luci di lettura interne a LED, illuminazione LED specchietti alette parasole, luci ambiente anteriori e posteriori e su portiere, illuminazione vano piedi anteriore e posteriore, illuminazione area maniglie portiere, luci di cortesia nelle portiere, luce vano bagagli e LED.
778	Battitacco in Alluminio con scritta "BMW Individual". Non con 337. Solo con 490/940/X02/X10/Z1xx/ZAxx.
XC4	Elementi BMW Individual Inclusi: rivestimenti in Pelle Merino, plancia in pelle (XT1), modanature, volante in pelle. Non con 337/7AC/7S2.
3AG	Solo con 507/508. Include visualizzazione delle linee guida di manovra e degli ostacoli.
430	Solo con 431. Funzione antianabbagliante automatica per specchietto interno ed esterno lato guida. Include inclinazione verso il basso dello specchio esterno destro quando innestata la retromarcia. Specchietti retrovisori esterni ripiegabili elettricamente.
507	Visualizzazione della distanza acustica e visiva, disattivabile manualmente. Con 3AC si disattiva automaticamente con gancio in posizione di traino.
508	Visualizzazione della distanza acustica e visiva, disattivabile manualmente. Con 3AC si disattiva automaticamente con gancio in posizione di traino.
544	Include la funzionalità Speed Limit. Attivabile da circa 30 km/h.
552	Funzioni incluse: Cornering lights, Adaptive headlights, regolazione variabile della luce. Solo con 5AC.
5AC	Accensione/spegnimento automatico degli abbaglianti in funzione della situazione di traffico rilevata dal sensore posizionato sul lato esterno dello specchio retrovisore interno. In combinazione con optional 552 include la funzione BMW Selective Beam. Solo con 431.
5AG	Sistema radar che monitora permanentemente l'area laterale-posteriore della vettura e rileva veicoli nell'angolo d'ombra a partire da 20 km/h. Il conducente viene avvisato tramite vibrazione del volante e triangolo luminoso acceso sugli specchi retrovisori esterni. Solo con 430 e 544/5DF.
5AL	Comprende una serie di funzionalità orientate a massimizzare la sicurezza in potenziali situazioni di rischio tramite misure preventive tra le quali: tensionamento attivo delle cinture di sicurezza, chiusura dei vetri e del tetto apribile (se presente) e Attention Assistant. Nell'eventualità di un impatto prevede automaticamente il completo arresto del veicolo.

LISTINO PREZZI	BMW SERIE 4 COUPE' (F32)	Valido a partire dal 22.01.2018 per la produzione dal 01.03.2018
----------------	--------------------------	---

NOTE

Cod.	Descrizione
5AS	Sistema basato su telecamera che include Lane Departure Warning e avviso di tamponamento. Quando attivato, identifica involontarie uscite dalla corsia di marcia e avvisa il guidatore attraverso una vibrazione del volante. Il sistema si disattiva se vengono azionati gli indicatori di direzione. L'avviso di tamponamento segnala invece il potenziale rischio di urtare un veicolo precedente e prepara l'impianto frenante per minimizzare gli spazi d'arresto. Include inoltre un sistema di riconoscimento potenziale urto con pedoni che avvisa il guidatore con una lieve frenata automatica in caso di pericolo. Solo con 544/5DF e 6WA/6WB.
5DF	Range di velocità regolabile tra 0 e 210 km/h, distanza di sicurezza impostabile su 4 livelli. Include le funzionalità "Speed Limit" "Adaptive Brake Assist". È possibile anche l'utilizzo in modalità "Cruise Control" standard, senza il controllo della distanza. Solo con 205/2TB e 6WA/6WB.
5DL	Solo con 3AG + 430 + 508. Include Top View e Side View.
5DP	Rileva gli spazi di parcheggio e ne misura l'ampiezza per preparare la manovra, se lo spazio è sufficiente. Il sistema controlla lo sterzo, il conducente deve frenare/accelerare e cambiare marcia. Assistenza per parcheggi paralleli e perpendicolari. Include: sensori laterali aggiuntivi, tasto aggiuntivo "P" per l'attivazione, Auto-PDC con rilevamento ostacoli laterali. Solo con 508.
8TH	Consente la visualizzazione del limite di velocità vigente sul Control Display e Head Up Display e anche inizio e fine dei tratti con divieto di sorpasso. Informazioni rilevate da un'apposita telecamera che legge i segnali stradali e attraverso il sistema di navigazione. Solo con 606/609 + 6WA/6WB.
302	Sensori: portiere, cofano, portellone posteriore, volumetrico interno, di inclinazione. Sirena con alimentazione di emergenza.
Z16	Il prezzo comprende l'hardware e 3 anni di servizio automatico (previa sottoscrizione da parte del Cliente del contratto con il fornitore Octo Telematics). Non include il costo della manodopera. Il dispositivo deve essere approvigionato come accessorio Aftersales e installato in vettura dalla Concessionaria.
ZVG	Il prezzo comprende l'hardware e 1 anno di servizio. Non include il costo della manodopera. Il dispositivo deve essere approvigionato come accessorio Aftersales e installato in vettura dalla Concessionaria.
601	Consente la ricezione di segnali TV in chiaro digitali terrestri. Solo con 609 e 6WA/6WB.
606	Calcolo rotta in base a criteri specifici e dinamica in base alle condizioni del traffico, cambio marcia predittivo in base ai dati di navigazione (solo con cambio automatico), computer di bordo con funzionalità aggiuntive (distanza a destinazione, tempo stimato di arrivo, ecc), manuale d'uso e manutenzione. Gestione tramite controller iDrive oppure attraverso programmazione degli 8 tasti in plancia. Schermo fisso da 6,5" (risoluzione 800x480 pixel), visualizzazione mappa a nord/in senso di marcia/prospettiva. Interfaccia USB per l'aggiornamento mappe, incluso gratuitamente per i primi 3 anni presso ogni Dealer BMW.

LISTINO PREZZI	BMW SERIE 4 COUPE' (F32)	Valido a partire dal 22.01.2018 per la produzione dal 01.03.2018
----------------	--------------------------	---

NOTE

Cod.	Descrizione
609	Impostazione navigazione in base a criteri individuali e pianificazione rotta dinamica in base alla condizioni del traffico. Computer di bordo con funzionalità estese (es. distanza all'arrivo, orario di arrivo previsto) e modalità splitscreen. Manuale di bordo integrato. Visualizzazione informazioni su monitor fisso LCD da 8,8" ad alta risoluzione (1280x480 pixel), con funzionalità touch e con interfaccia grafica ID6: visualizzazione menu a widget interattivi con anteprima dinamica. Visualizzazione mappa a Nord, in senso di marcia, prospettiva, 3D e immagini satellitari. Include hard-disk da 20 GB per la riproduzione di file auto, video DVD (solo a vettura ferma) e mappe di navigazione. Include la radio BMW Professional e lo slot CD/DVD in plancia per la riproduzione di tracce musicali (anche MP3). Include iDrive Touch Controller, con superficie sensibile al tocco per l'inserimento di caratteri alfanumerici con tasti di scelta rapida, 8 tasti programmabili per le funzioni preferite. E' inoltre compresa una presa USB che permette la riproduzione di file musicali e l'aggiornamento delle mappe di navigazione. Aggiornamento mappe anche "over the air" (wireless) automatico e gratuito delle mappe per 3 anni e fino 4 volte all'anno. Consente gestione vocale. Permette di impostare i percorsi anche secondo la modalità "ECO Pro route" che seleziona il tracciato più idoneo a ridurre i consumi di carburante. In combinazione con il cambio automatico, viene definita la strategia di cambiata in base ai dati di navigazione. In combinazione con cod. 6NS/6NW include connessione 4G LTE. Solo con 6WA/6WB.
610	Solo con 6WA/6WB.
650	Integrato in plancia, consente la riproduzione di CD e DVD. Non compatibile con formati MP3. Non con 601/609.
654	Include Radio DAB+. Permette di ascoltare la radio digitale con la qualità di un CD. Vengono mostrate anche informazioni aggiuntive come il titolo del brano e il nome dell'artista.
676	Impianto audio Hi-Fi, amplificatore analogico da 205 W multicanale regolabile trime iDrive. 9 altoparlanti: - 2 medi sulle portiere anteriori - 2 medi sulle pareti laterali posteriori - 2 bassi sotto ai sedili posteriori - 1 medio in plancia - 2 tweeter nei triangoli interni degli specchi retrovisori

LISTINO PREZZI	BMW SERIE 4 COUPE' (F32)	Valido a partire dal 22.01.2018 per la produzione dal 01.03.2018
----------------	--------------------------	---

NOTE

Cod.	Descrizione
688	<p>Impianto audio Hi-Fi, amplificatore digitale da 600 W 9 canali regolabile trime iDrive, badge "harman/kardon".</p> <p>16 altoparlanti:</p> <ul style="list-style-type: none"> - 2 medi sulle portiere anteriori - 2 medi sulle pareti laterali posteriori - 2 bassi sotto ai sedili posteriori - 1 medio in plancia - 2 medi sulla cappelliera posteriore - 2 tweeter nei triangoli interni degli specchi retrovisori - 2 tweeter sulle pareti laterali posteriori - 2 tweeter sulla cappelliera posteriore - 1 tweeter in plancia
6AC	<p>Chiamata di Emergenza Intelligente</p> <p>Comprende una scheda SIM sempre attiva per chiamate d'emergenza manuali o automatiche in caso d'incidente.</p> <p>Segnala tra l'altro posizione del veicolo, tipologia e gravità dell'incidente e provvede nelle situazioni d'emergenza a contattare i soccorsi o le forze dell'ordine (polizia, ambulanza, vigili del fuoco) tramite la centrale operativa BMW.</p> <p>Il cliente viene messo in contatto con un operatore cha parla la sua lingua indipendentemente dal luogo dell'incidente.</p> <p>Validità illimitata per tutta la vita della vettura.</p> <p>Solo con 6AE.</p>
6AE	<p>TeleService</p> <p>Abilita la comunicazione telematica tra vettura, concessionaria e centrale d'assistenza. Trasmette informazioni relativamente alle necessità di assistenza della vettura a BMW.</p> <p>Validità illimitata per tutta la vita della vettura.</p> <p>Solo con 6AC.</p>

LISTINO PREZZI	BMW SERIE 4 COUPE' (F32)	Valido a partire dal 22.01.2018 per la produzione dal 01.03.2018
----------------	--------------------------	---

NOTE

Cod.	Descrizione
6AK	<p>ConnectedDrive Services</p> <p>Consente l'utilizzo delle funzioni dell'App BMW Connected in vettura e la tecnologia "BMW Apps" per l'utilizzo di selezionate app presenti sullo smartphone iOS/Android (ad es. Spotify) attraverso i comandi della vettura.</p> <p>Include l'utilizzo in vettura di BMW Online (gestione email, ricezione informazioni meteo e news, ricerca online di Google, app della vettura - ad es ricerca stazioni di servizio e prezzi carburante e informazioni turistiche).</p> <p>BMW Online è valido per 36 mesi e successivamente è possibile rinnovare la sottoscrizione dei servizi tramite ConnectedDrive Store.</p> <p>Include BMW Connected+ per la migliore integrazione di vettura e servizi relativi alla mobilità (gestione destinazioni, viaggi, condivisione di tragitto e orario di arrivo). Richiede una versione dell'app BMW Connected compatibile (solo per iOS al momento della pubblicazione del presente listino).</p> <p>BMW Connected+ è valido per un periodo di 12 mesi, successivamente rinnovabile a pagamento tramite BMW ConnectedDrive Store.</p> <p>Per poter utilizzare i servizi digitali ConnectedDrive è necessario attivarli tramite l'associazione con una utenza ConnectedDrive valida (la registrazione è possibile attraverso l'app BMW Connected o il sito www.bmw-connecteddrive.it).</p> <p>Solo con 6AC + 6AE.</p>
6AM	<p>Real Time Traffic Information (RTTI)</p> <p>Fornisce informazioni sul traffico su autostrade, strade principali e arterie urbane, ricevendo aggiornamenti in tempo reale e segnalando eventuali itinerari alternativi.</p> <p>Segnalazione di situazioni di pericolo (ad es. incidenti, presenza di veicoli in panne, pioggia intensa) in base alle informazioni ricevute dagli altri veicoli BMW che percorrono il medesimo percorso.</p> <p>Validità 36 mesi con estensione a pagamento tramite BMW ConnectedDrive Store.</p> <p>Solo con 606 / 609.</p>
6AN	<p>Concierge Service (Servizio Informazioni)</p> <p>Prevede la possibilità di usufruire di un call center BMW sempre a disposizione (24 ore su 24, 7 giorni a settimana) per richiedere informazioni su itinerari, esercizi commerciali, ristoranti, cinema, orari dei voli aerei, hotel, farmacie ecc. Le informazioni ricevute potranno anche essere inviate direttamente al sistema di navigazione BMW sotto forma di destinazione.</p> <p>Validità 36 mesi con estensione a pagamento tramite BMW ConnectedDrive Store.</p>

LISTINO PREZZI	BMW SERIE 4 COUPE' (F32)	Valido a partire dal 22.01.2018 per la produzione dal 01.03.2018
----------------	--------------------------	---

NOTE

Cod.	Descrizione
6AP	<p>Remote Services</p> <p>Permette il controllo da remoto della vettura: localizzazione, comando a distanza (chiusura/apertura, lampeggio fari, clacson), attivazione ventilazione/climatizzazione e invio delle destinazioni dall'app BMW Connected alla vettura.</p> <p>Validità illimitata per tutta la vita della vettura.</p> <p>Remote 3D view: in combinazione con 5DN/5DL permette di ricevere attraverso l'app BMW Connected un'immagine a 360° dei dintorni della vettura parcheggiata.</p> <p>Remote 3D view è valido per 36 mesi e successivamente è possibile rinnovare la sottoscrizione dei servizi tramite ConnectedDrive Store.</p>
6CP	<p>Predisposizione Apple CarPlay</p> <p>Permette la connessione con la vettura in modalità wireless di un iPhone tramite Apple CarPlay. Il contenuto dello smartphone - musica, messaggi, telefonate, navigazione e alcune app di terze parti - è accessibile e gestibile attraverso i comandi della vettura. La compatibilità e le funzioni disponibili dipendono dal modello e dalla versione del software installata dell'iPhone. Il produttore dello smartphone è responsabile dei contenuti e delle funzioni disponibili nel veicolo tramite Apple CarPlay. Info su https://www.apple.com/it/ios/carplay/</p> <p>Validità 36 mesi, successivamente rinnovabile a pagamento tramite ConnecteDrive Store.</p> <p>Solo con 606 / 609.</p>
6FV	<p>Online Entertainment</p> <p>Consente l'accesso a oltre 30 milioni di brani musicali in streaming direttamente dalla vettura. Comprende un abbonamento Premium a Deezer o Napster (da selezionare in fase di attivazione) e il traffico flatrate per lo streaming.</p> <p>Validità 12 mesi, dopodichè rinnovabile a pagamento tramite ConnectedDrive Store.</p> <p>Solo con 601/609.</p>
6NS	<p>Include telefonia (vivavoce) e audio streaming per dispositivi Bluetooth compatibili. Connessioni massime in contemporanea: 2 telefoni in vivavoce e 1 dispositivo in audio streaming. Microfono aggiuntivo nella zona passeggero anteriore. Aggiornamento driver per telefonia e multimedia tramite USB. Le funzionalità estese (es. cover degli album audio, immagini degli contatti in rubrica) dipendono dalle impostazioni dei dispositivi connessi. Inoltre, consente la connessione tramite USB di lettori MP3, Apple iPod/iPhone o chiavette USB per la riproduzione di brani musicali attraverso l'impianto audio della vettura. In combinazione con cod. 609, consente la riproduzione di file video compressi tramite USB. La gestione dei dispositivi può avvenire tramite i comandi multifunzione della vettura.</p>

LISTINO PREZZI	BMW SERIE 4 COUPE' (F32)	Valido a partire dal 22.01.2018 per la produzione dal 01.03.2018
----------------	--------------------------	---

NOTE

Cod.	Descrizione
6NW	Include le funzionalità del 6NS, due prese USB da 2.1 A, WLAN Hotspot (connessione 4G LTE tramite la SIM a bordo vettura, fino a 10 dispositivi connessi contemporaneamente con massimo 100 Mbit/s, traffico dati escluso e a pagamento), piastra per la ricarica wireless della batteria del telefono, connessione all'antenna vettura. Solo con 6WD (da digitare, a costo 0€). In combinazione con il 609 è inclusa anche la connessione 4G LTE. Solo con 4AE. Adatto per dispositivi che supportano la ricarica senza fili con tecnologia Qi – eventualmente attraverso un adattatore, acquistabile a parte – e di dimensioni compatibili con l'alloggiamento.
6UH	Solo con 606/609.
6WA	Nel quadro strumenti viene inserito uno schermo ad alta risoluzione (640x160 pixel) che fornisce le più importanti informazioni di marcia, sulla navigazione (con 606/609), sulla multimedialità, sui consumi e sulla situazione del veicolo.
6WB	Quadro strumenti interamente realizzato con display ad alta risoluzione da 10,25" e tecnologia black panel. Gli strumenti circolari sono delineati da anelli cromati. La grafica ed i colori utilizzati variano a seconda della modalità di guida selezionata. Solo co 609. Non con 6WA.
BDAT	Non con 481.
CCL1	Non con 337/7S2.
CCL2	Solo con 7AC e 481.
HAAT	Solo con 337.
LCFJ	Solo con 337/7AC/7S2.
LCFL	Solo con 337/7AC/7S2.
LCL3	Solo con 7AC.
LCL5	Solo con 337/7AC.
LCL8	Solo con 337/7AC/7S2.
LCNL	Solo con 337.
LCRY	Solo con 337/7AC.
LCRZ	Solo con 7S2.
LCTX	Solo con 337/7AC/7S2.
ZAG8	Solo con 775 e 2XM/710.
ZAKS	Solo con 775 e 2XM/710.
ZAML	Solo con 775 e 2XM/710.
ZAOW	Solo con 775 e 2XM/710.

LISTINO PREZZI	BMW SERIE 4 COUPE' (F32)	Valido a partire dal 22.01.2018 per la produzione dal 01.03.2018
----------------	--------------------------	---

NOTE

Cod.	Descrizione
ZASW	Solo con 775 e 2XM/710.
X02	Solo con 778 a meno di combinazione con versione M Sport (337+7LF+Z20).
X08	Solo con 778 a meno di combinazione con versione M Sport (337+7LF+Z20).
X10	Solo con 778 a meno di combinazione con versione M Sport (337+7LF+Z20).
X12	Solo con 778 a meno di combinazione con versione M Sport (337+7LF+Z20).
490	Non con 403. Disponibilità vernici previa verifica con produzione. Inoltrare il job della vettura e l'apposito modulo BMW individual alla mail bmwindividual@bmw.it specificando il colore richiesto.
ZW1	Categorico 2456813. Necessario richiedere al reparto Aftersales di ordinare il categorico prescelto in ADF.
ZW2	Categorico 2456814. Necessario richiedere al reparto Aftersales di ordinare il categorico prescelto in ADF.

Pacchetti di equipaggiamento:

7S9	BMW ConnectedDrive Services Package contiene: 6AM BMW RTTI: Real Time Traffic Information 6AN BMW Concierge Services 6AP BMW Remote Services
7FH	Include i seguenti interventi che si rendessero necessari entro il periodo o la percorrenza prevista dal pacchetto: – sostituzione olio motore (sono esclusi i rabbocchi) – sostituzione filtro olio motore – sostituzione filtro aria – sostituzione filtro carburante – sostituzione microfiltro climatizzatore – sostituzione candele d'accensione (solo per motori benzina) – sostituzione liquido impianto frenante – controlli periodici previsti dal libretto uso e manutenzione È da ritenersi escluso ogni altro intervento.
ZCO	Connectivity Package contiene: 302 Antifurto con allarme






























LISTINO PREZZI	BMW SERIE 4 COUPE' (F32)	Valido a partire dal 22.01.2018 per la produzione dal 01.03.2018
----------------	--------------------------	---

NOTE

Cod.	Descrizione
609	Sistema Multimediale Pro da 8,8" touch con: Navi, Multimedia, Telefonia, ConnectedDrive
6AM	Real Time Traffic Information (RTTI)
6AN	Concierge Service
6AP	Remote Service
6NW	Interfaccia Bluetooth con USB con funzionalità estese, Wireless Charging e WLAN Hotspot
6WA	Quadro strumenti con display esteso
ZFO	Comfort Package contiene:
322	Comfort Access System
459	Regolazione sedili elettrica (altezza, scorrimento, inclinazione, poggiatesta) con Memoria
488	Supporto lombare
494	Riscaldamento sedili anteriori
ZDY	Dynamic Package contiene:
2VL	Variable Sport Steering
704	Assetto sportivo M (non per modelli xDrive)
710	Volante sportivo M in pelle con comandi multifunzione

Per tutti i pacchetti elencati qui sopra rimangono valide le regole di compatibilità ed i vincoli obbligatori dei singoli optional contenuti nel pacchetto stesso.

CERCHI

	Base / ADVANTAGE		SPORT	LUXURY	MSPORT	INDIVIDUAL
17"	2L3 / ZW1  Style 395	2DW  Style 393				
	25G    Style 707	2FM / 23P  Style 398	2A5 / ZW2   Style 397	2H2   Style 416	2PE   Style 400 M	
18"	2P5   Style 415	23N  Style 398			21B   Style 441 M	
	2A4   Style 412		25H   Style 407	29D   Style 708	2PF   Style 403 M	2T0   Style 626 I
19"					21W / 21Z   Style 704 M	

Note



Cerchi dotati di Pneumatici Runflat.

ELEMENTI INTERNI

BASE / ADVANTAGE

Interni	Codice	Stoffa "Move"		Stoffa "Comer"	
		BD		CC	
			BDAT		CCL1
Colore interni			Anthracite		Anthracite / Grey highlight
Colore ambiente			Black		Black
Sedili standard	-		✓		✓
Sedili Sportivi	481		✓		✓
Poggiatesta		Stoffa "Corso"	Anthracite	Stoffa "Corso"	Anthracite / Grey highlight
Poggiatesta - fianco		Stoffa "Corso"	Anthracite	Stoffa "Corso"	Anthracite / Grey highlight
Cinture di sicurezza		Tessuto	Black	Tessuto	Black
Sedili - finitura laterale		Plastica granulata	Black	Plastica granulata	Black
Sedili - retro schienale		Plastica granulata	Black	Plastica granulata	Black
Sedili - parte centrale		Stoffa "Move"	Anthracite	Stoffa "Corso"	Anthracite / Grey highlight
Sedili - parte laterale		Stoffa "Corso"	Anthracite	Stoffa "Corso"	Anthracite / Grey highlight
Sedili - schienale		Stoffa "Corso"	Anthracite	Stoffa "Corso"	Anthracite / Grey highlight
Portiere - bracciolo		Materiale granulato	Black	Materiale granulato	Black
Portiere - pannello centrale		Stoffa "Move"	Anthracite	Stoffa "Corso"	Anthracite / Grey highlight
Portiere - pannello superiore		Materiale granulato	Black	Materiale granulato	Black
Portiere - pannello inferiore		Materiale granulato	Black	Materiale granulato	Black
Bracciolo centrale anteriore e posteriore		Pelle artificiale, granulata	Black	Pelle artificiale, granulata	Black
Console centrale		Smalto granulato	Black	Smalto granulato	Black
Piancia - parte superiore		Plastica granulata	Black	Plastica granulata	Black
Piancia - parte inferiore		Plastica granulata	Black	Plastica granulata	Black
Montante A - parte superiore		Stoffa	Everest Grey	Stoffa	Everestgrey
Padiglione		Stoffa	Everest Grey	Stoffa	Everestgrey
Alette parasole		Materiale granulato	Everest Grey	Materiale granulato	Everestgrey
Cappelliera posteriore		Stoffa	Anthracite	Stoffa	Anthracite
Vano bagagli - finitura		Feltro	Anthracite	Feltro	Anthracite
Vano bagagli - pavimento		Velluto	Anthracite	Velluto	Anthracite

Interni	Codice	Pelle "Dakota"					Pelle "Merino" BMW Individual					
		LC					ZA					
		LCDF	LCV1	LCFH	LCSW		ZAGB	ZAKS	ZAML	ZAOW	ZASW	
Colore interni		Veneto Beige	Veneto Beige	Ivory White / Oyster dark highlight	Black		Golden Brown	Kashmir Beige	Nutmeg	Opal White	Black	
Colore ambiente		Veneto Beige	Black	Black	Black		Black	Black	Black	Black	Black	
Sedili standard	-	✓	✓	✓	✓		✓	✓	✓	✓	✓	
Sedili Sportivi	481	✓	✓	✓	✓		✓	✓	✓	✓	✓	
Poggiatesta		Pelle "Dakota"	Veneto Beige	Veneto Beige	Ivory White	Black	Pelle "Merino"	Golden Brown	Kashmir Beige	Nutmeg	Opal White	Black
Poggiatesta - fianco		Pelle artificiale granulata	Veneto Beige	Veneto Beige	Ivory White	Black	Pelle "Merino"	Golden Brown	Kashmir Beige	Nutmeg	Opal White	Black
Cinture di sicurezza		Tessuto	Veneto Beige	Veneto Beige	Black	Black	Tessuto	Black	Black	Black	Black	
Sedili - finitura laterale		Plastica granulata	Veneto Beige	Veneto Beige	Black	Black	Plastica granulata	Black	Black	Black	Black	
Sedili - retro schienale		Plastica granulata	Veneto Beige	Veneto Beige	Black	Black	Plastica granulata	Black	Black	Black	Black	
Sedili - parte centrale		Pelle "Dakota"	Veneto Beige	Veneto Beige	Ivory White	Black	Pelle "Merino"	Golden Brown	Kashmir Beige	Nutmeg	Opal White	Black
Sedili - parte laterale		Pelle "Dakota"	Veneto Beige	Veneto Beige	Ivory White	Black	Pelle "Merino"	Golden Brown	Kashmir Beige	Nutmeg	Opal White	Black
Sedili - schienale		Pelle "Dakota"	Veneto Beige	Veneto Beige	Ivory White	Black	Pelle "Merino"	Golden Brown	Kashmir Beige	Nutmeg	Opal White	Black
Portiere - bracciolo		Pelle artificiale granulata	Veneto Beige	Veneto Beige	Ivory White	Black	Pelle "Merino"	Golden Brown	Kashmir Beige	Nutmeg	Opal White	Black
Portiere - pannello centrale		Pelle artificiale granulata	Veneto Beige	Veneto Beige	Ivory White	Black	Pelle "Merino"	Golden Brown	Kashmir Beige	Nutmeg	Opal White	Black
Portiere - pannello inferiore		Materiale granulato	Black	Black	Black	Black	Materiale granulato	Black	Black	Black	Black	
Portiere - pannello superiore		Materiale granulato	Black	Black	Black	Black	Materiale granulato	Black	Black	Black	Black	
Bracciolo centrale anteriore e posteriore		Pelle "Dakota"	Veneto Beige	Veneto Beige	Ivory White	Black	Pelle "Merino"	Golden Brown	Kashmir Beige	Nutmeg	Opal White	Black
Console centrale		Smalto granulato	Veneto Beige	Veneto Beige	Black	Black	Smalto granulato	Black	Black	Black	Black	
Piancia - parte superiore		Plastica granulata	Black	Black	Black	Black	Plastica granulata	Black	Black	Black	Black	
Piancia - parte inferiore		Plastica granulata	Veneto Beige	Veneto Beige	Ivory White	Black	Plastica granulata	Black	Black	Black	Black	
Montante A - parte superiore		Stoffa	Oyster	Oyster	Oyster	Everest Grey	Stoffa	Anthracite	Anthracite	Anthracite	Anthracite	
Padiglione		Stoffa	Oyster	Oyster	Oyster	Everest Grey	Stoffa	Anthracite	Anthracite	Anthracite	Anthracite	
Alette parasole		Materiale granulato	Oyster	Oyster	Oyster	Everest Grey	Materiale granulato	Anthracite	Anthracite	Anthracite	Anthracite	
Cappelliera posteriore		Stoffa	Veneto Beige	Anthracite	Anthracite	Anthracite	Stoffa	Anthracite	Anthracite	Anthracite	Anthracite	
Vano bagagli - finitura		Feltro	Anthracite	Anthracite	Anthracite	Anthracite	Feltro	Anthracite	Anthracite	Anthracite	Anthracite	
Vano bagagli - pavimento		Velluto	Veneto Beige	Anthracite	Anthracite	Anthracite	Velluto	Anthracite	Anthracite	Anthracite	Anthracite	

ELEMENTI INTERNI

VERSIONE SPORT

Interni	Codice Interni	Codice	Stoffa "Corner"			Pelle "Merino" BMW Individual					
			CC		ZAG8	ZAKS	ZAML	ZAOW	ZASW		
			CCL1	CCL2							
Colore interni			Anthracte / Grey highlight	Anthracte / Red highlight	Golden Brown	Kashmir Beige	Nutmeg	Opal White	Black		
Colore ambiente			Black	Black	Black	Black	Black	Black	Black		
Sedili standard	-		✓	-	✓	✓	✓	✓	✓		
Sedili Sportivi	-	481	✓	✓	✓	✓	✓	✓	✓		
Poggiatesta			Stoffa "Corso"	Anthracte/Grey highlight	Anthracte/Red highlight	Pelle "Merino"	Golden Brown	Kashmir Beige	Nutmeg	Opal White	Black
Poggiatesta - fianco			Stoffa "Corso"	Anthracte/Grey highlight	Anthracte/Red highlight	Leather "Merino" SRT	Golden Brown	Kashmir Beige	Nutmeg	Opal White	Black
Cinture di sicurezza			Tessuto	Black	Black	Tessuto	Black	Black	Black	Black	Black
Sedili - finitura laterale			Plastica granulata	Black	Black	Plastica granulata	Black	Black	Black	Black	Black
Sedili - retro schienale			Plastica granulata	Black	Black	Plastica granulata	Black	Black	Black	Black	Black
Sedili - parte centrale			Stoffa "Corso"	Anthracte/Grey highlight	Anthracte/Red highlight	Pelle "Merino"	Golden Brown	Kashmir Beige	Nutmeg	Opal White	Black
Sedili - parte laterale			Stoffa "Corso"	Anthracte/Grey highlight	Anthracte/Red highlight	Pelle "Merino"	Golden Brown	Kashmir Beige	Nutmeg	Opal White	Black
Sedili - schienale			Stoffa "Corso"	Anthracte/Grey highlight	Anthracte/Red highlight	Pelle "Merino"	Golden Brown	Kashmir Beige	Nutmeg	Opal White	Black
Portiere - bracciolo			Materiale granulato	Black	Black	Pelle "Merino"	Golden Brown	Kashmir Beige	Nutmeg	Opal White	Black
Portiere - pannello centrale			Stoffa "Corso"	Anthracte	Anthracte	Pelle "Merino"	Golden Brown	Kashmir Beige	Nutmeg	Opal White	Black
Portiere - pannello superiore			Materiale granulato	Black	Black	Materiale granulato	Black	Black	Black	Black	Black
Portiere - pannello inferiore			Materiale granulato	Black	Black	Materiale granulato	Black	Black	Black	Black	Black
Bracciolo centrale anteriore e posteriore			Pelle artificiale granulata	Black	Black	Pelle "Merino"	Golden Brown	Kashmir Beige	Nutmeg	Opal White	Black
Console centrale			Smalto granulato	Black	Black	Smalto granulato	Black	Black	Black	Black	Black
Plancia - parte superiore			Plastica granulata	Black	Black	Plastica granulata	Black	Black	Black	Black	Black
Plancia - parte inferiore			Plastica granulata	Black	Black	Plastica granulata	Black	Black	Black	Black	Black
Montante A - parte superiore			Stoffa	Everestgrey	Everestgrey	Stoffa	Anthracte	Anthracte	Anthracte	Anthracte	Anthracte
Padiglione			Stoffa	Everestgrey	Everestgrey	Stoffa	Anthracte	Anthracte	Anthracte	Anthracte	Anthracte
Alette parasole			Materiale granulato	Everestgrey	Everestgrey	Materiale granulato	Anthracte	Anthracte	Anthracte	Anthracte	Anthracte
Cappelliera posteriore			Stoffa	Anthracte	Anthracte	Stoffa	Anthracte	Anthracte	Anthracte	Anthracte	Anthracte
Vano bagagli - finitura			Feltro	Anthracte	Anthracte	Feltro	Anthracte	Anthracte	Anthracte	Anthracte	Anthracte
Vano bagagli - pavimento			Velluto	Anthracte	Anthracte	Velluto	Anthracte	Anthracte	Anthracte	Anthracte	Anthracte

Interni	Codice Interni	Codice	Pelle "Dakota"											
			LC											
			LCSW	LCDF	LCV1	LCL3	LCL5	LCTX	LCFJ	LCRY	LCL8	LCFH	LCFL	
Colore interni			Black	Veneto Beige	Veneto Beige	Black / Red highlight	Coral Red / Black highlight	Night blue / Oyster dark highlight	Veneto Beige / Oyster dark highlight	Cognac / Brown highlight	Black / Oyster dark highlight	Ivory White / Oyster dark highlight	Veneto Beige / Oyster dark highlight	
Colore ambiente			Black	Veneto Beige	Black	Black	Black	Black	Veneto Beige	Black	Black	Black	Black	
Sedili standard	-		✓	✓	✓	✓	✓	✓	✓	✓	✓	✓	✓	
Sedili Sportivi	-	481	✓	✓	✓	✓	✓	✓	✓	✓	✓	✓	✓	
Poggiatesta			Pelle "Dakota"	Black	Veneto Beige	Veneto Beige	Black	Coral Red	Night Blue	Veneto Beige	Cognac	Black	Ivory White	Veneto Beige
Poggiatesta - fianco			Pelle "Dakota"	Black	Veneto Beige	Veneto Beige	Black	Coral Red	Night Blue	Veneto Beige	Cognac	Black	Ivory White	Veneto Beige
Cinture di sicurezza			Tessuto	Black	Veneto Beige	Veneto Beige	Black	Veneto Beige	Black	Veneto Beige	Black	Black	Black	Veneto Beige
Sedili - finitura laterale			Plastica granulata	Black	Veneto Beige	Veneto Beige	Black	Black	Black	Veneto Beige	Black	Black	Black	Veneto Beige
Sedili - retro schienale			Plastica granulata	Black	Veneto Beige	Veneto Beige	Black	Black	Black	Veneto Beige	Black	Black	Black	Veneto Beige
Sedili - parte centrale			Pelle "Dakota"	Black	Veneto Beige	Veneto Beige	Black	Coral Red	Night Blue	Veneto Beige	Cognac	Black	Ivory White	Veneto Beige
Sedili - parte laterale			Pelle "Dakota"	Black	Veneto Beige	Veneto Beige	Black	Coral Red	Night Blue	Veneto Beige	Cognac	Black	Ivory White	Veneto Beige
Sedili - schienale			Pelle "Dakota"	Black	Veneto Beige	Veneto Beige	Black	Coral Red	Night Blue	Veneto Beige	Cognac	Black	Ivory White	Veneto Beige
Portiere - bracciolo			Pelle artificiale granulata	Black	Veneto Beige	Veneto Beige	Black	Coral Red	Night Blue	Veneto Beige	Cognac	Black	Ivory White	Veneto Beige
Portiere - pannello centrale			Pelle artificiale granulata	Black	Veneto Beige	Veneto Beige	Black	Coral Red	Night Blue	Veneto Beige	Cognac	Black	Ivory White	Veneto Beige
Portiere - pannello superiore			Materiale granulato	Black	Black	Black	Black	Black	Black	Black	Black	Black	Black	Black
Portiere - pannello inferiore			Materiale granulato	Black	Veneto Beige	Black	Black	Black	Black	Veneto Beige	Black	Black	Black	Black
Bracciolo centrale anteriore e posteriore			Pelle "Dakota"	Black	Veneto Beige	Veneto Beige	Black	Coral Red	Night Blue	Veneto Beige	Cognac	Black	Ivory White	Veneto Beige
Console centrale			Smalto granulato	Black	Veneto Beige	Veneto Beige	Black	Black	Black	Veneto Beige	Black	Black	Black	Veneto Beige
Plancia - parte superiore			Plastica granulata	Black	Black	Black	Black	Black	Black	Black	Black	Black	Black	Black
Plancia - parte inferiore			Plastica granulata	Black	Veneto Beige	Veneto Beige	Black	Coral Red	Black	Veneto Beige	Black	Black	Ivory White	Veneto Beige
Montante A - parte superiore			Stoffa	Everest Grey	Oyster	Oyster	Everest Grey	Everest Grey	Oyster	Oyster	Oyster	Oyster	Oyster	Oyster
Padiglione			Stoffa	Everest Grey	Oyster	Oyster	Everest Grey	Everest Grey	Oyster	Oyster	Oyster	Oyster	Oyster	Oyster
Alette parasole			Materiale granulato	Everest Grey	Oyster	Oyster	Everest Grey	Everest Grey	Oyster	Oyster	Oyster	Oyster	Oyster	Oyster
Cappelliera posteriore			Stoffa	Anthracte	Veneto Beige	Anthracte	Anthracte	Anthracte	Anthracte	Veneto Beige	Anthracte	Anthracte	Anthracte	Anthracte
Vano bagagli - finitura			Feltro	Anthracte	Anthracte	Anthracte	Anthracte	Anthracte	Anthracte	Anthracte	Anthracte	Anthracte	Anthracte	Anthracte
Vano bagagli - pavimento			Velluto	Anthracte	Veneto Beige	Anthracte	Anthracte	Anthracte	Anthracte	Veneto Beige	Anthracte	Anthracte	Anthracte	Anthracte

ELEMENTI INTERNI

VERSIONE LUXURY

Interni		Pelle "Dakota"									
Codice Interni	Codice	LC									
Codice		LCDF	LCV1	LCSW	LCTX	LCFJ	LCRZ	LCLB	LCFH	LCFL	
Colore interni		Veneto Beige	Veneto Beige	Black	Night blue / Oyster dark highlight	Veneto Beige / Oyster dark highlight	Cognac / Brown highlight	Black / Oyster dark highlight	Ivory White / Oyster dark highlight	Veneto Beige / Oyster dark highlight	
Colore ambiente		Veneto Beige	Black	Black	Black	Veneto Beige	Black/Cognac	Black	Black	Black	
Sedili standard	-	✓	✓	✓	✓	✓	✓	✓	✓	✓	
Sedili Sportivi	4/5	✓	✓	✓	✓	✓	✓	✓	✓	✓	
Poggiatesta	Pelle "Dakota"	Veneto Beige	Veneto Beige	Black	Night Blue	Veneto Beige	Cognac	Black	Ivory White	Veneto Beige	
Poggiatesta - fianco	Pelle artificiale granulata	Veneto Beige	Veneto Beige	Black	Night Blue	Veneto Beige	Cognac	Black	Ivory White	Veneto Beige	
Cinture di sicurezza	Tessuto	Veneto Beige	Veneto Beige	Black	Black	Veneto Beige	Cognac	Black	Black	Veneto Beige	
Sedili - finitura laterale	Plastica granulata	Veneto Beige	Veneto Beige	Black	Black	Veneto Beige	Black	Black	Black	Veneto Beige	
Sedili - retro schienale	Plastica granulata	Veneto Beige	Veneto Beige	Black	Black	Veneto Beige	Black	Black	Black	Veneto Beige	
Sedili - parte centrale	Pelle "Dakota"	Veneto Beige	Veneto Beige	Black	Night Blue	Veneto Beige	Cognac	Black	Ivory White	Veneto Beige	
Sedili - parte laterale	Pelle "Dakota"	Veneto Beige	Veneto Beige	Black	Night Blue	Veneto Beige	Cognac	Black	Ivory White	Veneto Beige	
Sedili - schienale	Pelle "Dakota"	Veneto Beige	Veneto Beige	Black	Night Blue	Veneto Beige	Cognac	Black	Ivory White	Veneto Beige	
Portiere - bracciolo	Pelle artificiale granulata	Veneto Beige	Veneto Beige	Black	Night Blue	Veneto Beige	Cognac	Black	Ivory White	Veneto Beige	
Portiere - pannello centrale	Pelle artificiale granulata	Veneto Beige	Veneto Beige	Black	Night Blue	Veneto Beige	Cognac	Black	Ivory White	Veneto Beige	
Portiere - pannello superiore	Materiale granulato	Black	Black	Black	Black	Black	Black	Black	Black	Black	
Portiere - pannello inferiore	Materiale granulato	Veneto Beige	Black	Black	Black	Veneto Beige	Black	Black	Black	Black	
Bracciolo centrale anteriore e posteriore	Pelle "Dakota"	Veneto Beige	Veneto Beige	Black	Night Blue	Veneto Beige	Cognac	Black	Ivory White	Veneto Beige	
Console centrale	Smalto granulato	Veneto Beige	Veneto Beige	Black	Black	Veneto Beige	Black	Black	Black	Veneto Beige	
Piancia - parte superiore	Plastica granulata	Black	Black	Black	Black	Black	Black	Black	Black	Black	
Piancia - parte inferiore	Plastica granulata	Veneto Beige	Veneto Beige	Black	Black	Veneto Beige	Cognac	Black	Ivory White	Veneto Beige	
Montante A - parte superiore	Stoffa	Oyster	Oyster	Everest Grey	Oyster	Oyster	Oyster	Oyster	Oyster	Oyster	
Padiglione	Stoffa	Oyster	Oyster	Everest Grey	Oyster	Oyster	Oyster	Oyster	Oyster	Oyster	
Alette parasole	Materiale granulato	Oyster	Oyster	Everest Grey	Oyster	Oyster	Oyster	Oyster	Oyster	Oyster	
Cappelliera posteriore	Stoffa	Veneto Beige	Anthracite	Anthracite	Anthracite	Veneto Beige	Anthracite	Anthracite	Anthracite	Anthracite	
Vano bagagli - finitura	Feltro	Anthracite	Anthracite	Anthracite	Anthracite	Anthracite	Anthracite	Anthracite	Anthracite	Anthracite	
Vano bagagli - pavimento	Velluto	Veneto Beige	Anthracite	Anthracite	Anthracite	Veneto Beige	Anthracite	Anthracite	Anthracite	Black	

Interni		Pelle "Merino" BMW Individual				
Codice Interni	Codice	ZA				
Codice		ZAGB	ZAKS	ZAML	ZAOW	ZASW
Colore interni		Golden Brown	Kashmir Beige	Nutmeg	Opal White	Black
Colore ambiente		Black	Black	Black	Black	Black
Sedili standard	-	✓	✓	✓	✓	✓
Sedili Sportivi	4/5	✓	✓	✓	✓	✓
Poggiatesta	Pelle "Merino"	Golden Brown	Kashmir Beige	Nutmeg	Opal White	Black
Poggiatesta - fianco	Leather "Merino" SRT	Golden Brown	Kashmir Beige	Nutmeg	Opal White	Black
Cinture di sicurezza	Tessuto	Black	Black	Black	Black	Black
Sedili - finitura laterale	Plastica granulata	Black	Black	Black	Black	Black
Sedili - retro schienale	Plastica granulata	Black	Black	Black	Black	Black
Sedili - parte centrale	Pelle "Merino"	Golden Brown	Kashmir Beige	Nutmeg	Opal White	Black
Sedili - parte laterale	Pelle "Merino"	Golden Brown	Kashmir Beige	Nutmeg	Opal White	Black
Sedili - schienale	Pelle "Merino"	Golden Brown	Kashmir Beige	Nutmeg	Opal White	Black
Portiere - bracciolo	Pelle "Merino"	Golden Brown	Kashmir Beige	Nutmeg	Opal White	Black
Portiere - pannello centrale	Pelle "Merino"	Golden Brown	Kashmir Beige	Nutmeg	Opal White	Black
Portiere - pannello superiore	Materiale granulato	Black	Black	Black	Black	Black
Portiere - pannello inferiore	Materiale granulato	Black	Black	Black	Black	Black
Bracciolo centrale anteriore e posteriore	Pelle "Merino"	Golden Brown	Kashmir Beige	Nutmeg	Opal White	Black
Console centrale	Smalto granulato	Black	Black	Black	Black	Black
Piancia - parte superiore	Plastica granulata	Black	Black	Black	Black	Black
Piancia - parte inferiore	Plastica granulata	Black	Black	Black	Black	Black
Montante A - parte superiore	Stoffa	Anthracite	Anthracite	Anthracite	Anthracite	Anthracite
Padiglione	Stoffa	Anthracite	Anthracite	Anthracite	Anthracite	Anthracite
Alette parasole	Materiale granulato	Anthracite	Anthracite	Anthracite	Anthracite	Anthracite
Cappelliera posteriore	Stoffa	Anthracite	Anthracite	Anthracite	Anthracite	Anthracite
Vano bagagli - finitura	Feltro	Anthracite	Anthracite	Anthracite	Anthracite	Anthracite
Vano bagagli - pavimento	Velluto	Anthracite	Anthracite	Anthracite	Anthracite	Anthracite

ELEMENTI INTERNI

VERSIONE M SPORT

Interni	Codice Interni	Stoffa "Hexagon" / Alcantara		Pelle "Merino" BMW Individual					
		HA		ZA					
			HAAT	ZAG8	ZAKS	ZAML	ZAOW	ZASW	
Colore interni		Anthracite		Golden Brown	Kashmir Beige	Nutmeg	Opal White	Black	
Colore ambiente	-	Black		Black	Black	Black	Black	Black	
Sedili standard	-	✓		✓	✓	✓	✓	✓	
Sedili Sportivi	481	✓		✓	✓	✓	✓	✓	
Poggiatesta		Alcantara	Anthracite	Pelle "Merino"	Golden Brown	Kashmir Beige	Nutmeg	Opal White	Black
Poggiatesta - fianco		Alcantara	Anthracite	Pelle "Merino"	Golden Brown	Kashmir Beige	Nutmeg	Opal White	Black
Cinture di sicurezza		Tessuto	Black	Tessuto	Black	Black	Black	Black	
Sedili - finitura laterale		Plastica granulata	Black	Plastica granulata	Black	Black	Black	Black	
Sedili - retro schienale		Plastica granulata	Black	Plastica granulata	Black	Black	Black	Black	
Sedili - parte centrale		Stoffa "Hexagon"	Anthracite	Pelle "Merino"	Golden Brown	Kashmir Beige	Nutmeg	Opal White	
Sedili - parte laterale		Alcantara	Anthracite	Pelle "Merino"	Golden Brown	Kashmir Beige	Nutmeg	Opal White	
Sedili - schienale		Stoffa "Hexagon"	Anthracite	Pelle "Merino"	Golden Brown	Kashmir Beige	Nutmeg	Opal White	
Portiere - bracciolo		Materiale granulato	Black	Pelle "Merino"	Golden Brown	Kashmir Beige	Nutmeg	Opal White	
Portiere - pannello centrale		Stoffa "Hexagon"	Anthracite	Pelle "Merino"	Golden Brown	Kashmir Beige	Nutmeg	Opal White	
Portiere - pannello superiore		Pelle "Dakota"	Black	Materiale granulato	Black	Black	Black	Black	
Portiere - pannello inferiore		Materiale granulato	Black	Materiale granulato	Black	Black	Black	Black	
Bracciolo centrale anteriore e posteriore		Pelle artificiale granulata	Black	Pelle "Merino"	Golden Brown	Kashmir Beige	Nutmeg	Opal White	
Console centrale		Smalto granulato	Black	Smalto granulato	Black	Black	Black	Black	
Piancia - parte superiore		Plastica granulata	Black	Plastica granulata	Black	Black	Black	Black	
Piancia - parte inferiore		Plastica granulata	Black	Plastica granulata	Black	Black	Black	Black	
Montante A - parte superiore		Stoffa	Anthracite	Stoffa	Anthracite	Anthracite	Anthracite	Anthracite	
Padiglione		Stoffa	Anthracite	Stoffa	Anthracite	Anthracite	Anthracite	Anthracite	
Alzette parasole		Materiale granulato	Anthracite	Materiale granulato	Anthracite	Anthracite	Anthracite	Anthracite	
Cappelliera posteriore		Stoffa	Anthracite	Stoffa	Anthracite	Anthracite	Anthracite	Anthracite	
Vano bagagli - finitura		Feltro	Anthracite	Feltro	Anthracite	Anthracite	Anthracite	Anthracite	
Vano bagagli - pavimento		Velluto	Anthracite	Velluto	Anthracite	Anthracite	Anthracite	Anthracite	

Interni	Codice Interni	Pelle "Dakota"											
		LC											
		LCDF	LCV1	LCL5	LCSW	LCNL	LCTX	LCFJ	LCRY	LCL8	LCFH	LCFL	
Colore interni		Veneto Beige	Veneto Beige	Coral Red / Black highlight	Black	Black/contrast stitching Blue / LCNL	Night blue / Oyster dark highlight	Veneto Beige / Oyster dark highlight	Cognac / Brown highlight	Black / Oyster dark highlight	Ivory White / Oyster dark highlight	Veneto Beige / Oyster dark highlight	
Colore ambiente	-	Veneto Beige	Black	Black	Black	Black	Black	Veneto Beige	Black	Black	Black	Black	
Sedili standard	-	✓	✓	✓	✓	✓	✓	✓	✓	✓	✓	✓	
Sedili Sportivi	481	✓	✓	✓	✓	✓	✓	✓	✓	✓	✓	✓	
Poggiatesta		Pelle "Dakota"	Veneto Beige	Veneto Beige	Coral Red	Black	Black/contrast stitching Blue	Night Blue	Veneto Beige	Cognac	Black	Ivory White	Veneto Beige
Poggiatesta - fianco		Artificial leather grained	Veneto Beige	Veneto Beige	Coral Red	Black	Black/contrast stitching Blue	Night Blue	Veneto Beige	Cognac	Black	Ivory White	Veneto Beige
Cinture di sicurezza		Tessuto	Veneto Beige	Veneto Beige	Black	Black	Black	Black	Veneto Beige	Black	Black	Black	Veneto Beige
Sedili - finitura laterale		Plastica granulata	Veneto Beige	Veneto Beige	Black	Black	Black	Black	Veneto Beige	Black	Black	Black	Veneto Beige
Sedili - retro schienale		Plastica granulata	Veneto Beige	Veneto Beige	Black	Black	Black	Black	Veneto Beige	Cognac	Black	Black	Veneto Beige
Sedili - parte centrale		Pelle "Dakota"	Veneto Beige	Veneto Beige	Coral Red	Black	Black	Night Blue	Veneto Beige	Cognac	Black	Ivory White	Veneto Beige
Sedili - parte laterale		Pelle "Dakota"	Veneto Beige	Veneto Beige	Coral Red	Black	Black	Night Blue	Veneto Beige	Cognac	Black	Ivory White	Veneto Beige
Sedili - schienale		Pelle artificiale granulata	Veneto Beige	Veneto Beige	Coral Red	Black	Black/contrast stitching Blue	Night Blue	Veneto Beige	Cognac	Black	Ivory White	Veneto Beige
Portiere - bracciolo		Pelle "Dakota"	Veneto Beige	Veneto Beige	Coral Red	Black	Black/contrast stitching Blue	Night Blue	Veneto Beige	Cognac	Black	Ivory White	Veneto Beige
Portiere - pannello centrale		Pelle artificiale granulata	Veneto Beige	Veneto Beige	Coral Red	Black	Black/contrast stitching Blue	Night Blue	Veneto Beige	Cognac	Black	Ivory White	Veneto Beige
Portiere - pannello superiore		Materiale granulato	Black	Black	Black	Black	Black	Black	Veneto Beige	Black	Black	Black	Black
Portiere - pannello inferiore		Materiale granulato	Veneto Beige	Black	Black	Black	Black	Black	Veneto Beige	Black	Black	Black	Black
Bracciolo centrale anteriore e posteriore		Pelle "Dakota"	Veneto Beige	Veneto Beige	Coral Red	Black	Black	Night Blue	Veneto Beige	Cognac	Black	Ivory White	Veneto Beige
Console centrale		Smalto granulato	Veneto Beige	Veneto Beige	Black	Black	Black	Black	Veneto Beige	Black	Black	Black	Veneto Beige
Piancia - parte superiore		Plastica granulata	Black	Black	Black	Black	Black	Black	Veneto Beige	Black	Black	Black	Black
Piancia - parte inferiore		Plastica granulata	Veneto Beige	Veneto Beige	Black	Black	Black	Black	Veneto Beige	Black	Black	Ivory White	Veneto Beige
Montante A - parte superiore		Stoffa	Anthracite	Anthracite	Anthracite	Anthracite	Anthracite	Anthracite	Anthracite	Anthracite	Anthracite	Oyster	Anthracite
Padiglione		Stoffa	Anthracite	Anthracite	Anthracite	Anthracite	Anthracite	Anthracite	Anthracite	Anthracite	Anthracite	Oyster	Anthracite
Alzette parasole		Materiale granulato	Anthracite	Anthracite	Anthracite	Anthracite	Anthracite	Anthracite	Anthracite	Anthracite	Anthracite	Oyster	Anthracite
Cappelliera posteriore		Stoffa	Anthracite	Anthracite	Anthracite	Anthracite	Anthracite	Anthracite	Anthracite	Anthracite	Anthracite	Anthracite	Anthracite
Vano bagagli - finitura		Feltro	Anthracite	Anthracite	Anthracite	Anthracite	Anthracite	Anthracite	Anthracite	Anthracite	Anthracite	Anthracite	Anthracite
Vano bagagli - pavimento		Velluto	Veneto Beige	Anthracite	Anthracite	Anthracite	Anthracite	Anthracite	Veneto Beige	Anthracite	Anthracite	Anthracite	Veneto Beige

LISTINO PREZZI	BMW SERIE 4 COUPE' (F32)	Valido a partire dal 22.01.2018 per la produzione dal 01.03.2018
----------------	--------------------------	---

Servizi BMW ConnectedDrive - Informazioni utili:

1. Informazioni Generali

Il Gruppo BMW fornisce all'utilizzatore della vettura servizi di assistenza e informativi specifici denominati "BMW ConnectedDrive". Salvo ove diversamente indicato dalle seguenti descrizioni si precisa che il Gruppo BMW non raccoglie né archivia i dati dei clienti per i servizi di seguito elencati.

Per quei servizi che prevedono la raccolta, l'archiviazione e l'elaborazione dei dati personali, sarà cura del Gruppo BMW fornire preventiva informativa specifica al cliente, al fine di ottenere il suo eventuale consenso. I servizi sono forniti attraverso una SIM preinstallata sulla vettura. I costi di chiamata, collegamento e trasmissione dati sono compresi nel prezzo di acquisto dei servizi stessi. Pertanto, poiché necessario per l'effettiva gestione, modifica e per l'utilizzo dei servizi, si precisa che il Gruppo BMW raccoglie, archivia e utilizza i dati relativi alla vettura in conformità delle clausole legali e delle leggi vigenti. I servizi messi a disposizione sono completamente fruibili solo in Italia e solo per i clienti delle vetture omologate in questo paese.

2. Servizi base di ConnectedDrive (optional 6AE/6AC - di serie)

a. TeleService, optional 6AE

Il TeleService garantisce la mobilità del cliente. Se necessario o su comando del cliente i dati tecnici (ad esempio informazioni ai fini dell'assistenza sui componenti usurati, informazioni sulle condizioni della vettura come le notifiche di controllo, le condizioni della batteria, o i dati per individuare e localizzare la vettura in caso di guasto) saranno trasmessi dalla vettura alla centrale operativa BMW. In caso di richiesta del servizio, questi dati, unitamente al nome e all'indirizzo Email che è stato fornito al Gruppo BMW, saranno trasmessi al vostro Centro BMW Service di fiducia (al fine di contattarvi per fissare un eventuale appuntamento), a BMW Mobile Care o ai rispettivi fornitori di servizi, dove rimarranno fino all'espletamento di tutte le procedure finalizzate all'erogazione dei servizi stessi. Oltre a queste singole occasioni, i dati non saranno trasmessi a terzi. I dati tecnici potranno essere trasmessi dalla vostra vettura al Gruppo BMW, per essere valutati, analizzati e contribuire così all'ulteriore sviluppo dei prodotti BMW. Questa procedura è detta "TeleService Report". Questi dati sono esclusivamente di natura tecnica e si riferiscono alla vettura. Gli altri dati, come quelli relativi all'ubicazione della vettura, non saranno oggetto di trasmissione nell'ambito del TeleService Report.

Il TeleService Battery Guard monitora costantemente lo stato di carica della batteria della vettura. Se lo stato di carica scende al di sotto di un determinato valore è possibile essere informati con un avviso tramite SMS. Il TeleService Battery Guard deve essere attivato registrandosi sul portale BMW ConnectedDrive (www.bmw-connecteddrive.it).

b. Chiamata di Emergenza avanzata, optional 6AC

In caso di utilizzo del servizio di Chiamata di Emergenza avanzata, sarà necessario poter individuare la posizione della vettura per fornire il servizio stesso. Sarà inoltre necessario trasmettere tali informazioni al relativo centro assistenza ed emergenza. La richiesta del cliente e i dati necessari possono essere trasmessi ai provider del servizio che abbiano ricevuto da BMW l'incarico di fornire il servizio. Ad eccezione della normale erogazione del servizio appena descritta, tali dati saranno utilizzati esclusivamente per fornire il servizio stesso e saranno conservati fino all'espletamento di tutte le procedure, e non saranno comunque trasmessi a terzi.

I servizi Chiamata di Emergenza avanzata (6AC) e TeleService (6AE) sono già attivi sulla vettura al momento della consegna e rimangono attivi fino a quando è attiva la scheda SIM, per tutta la vita della vettura.

3. ConnectedDrive Services (optional 6AK - di serie)

In caso di utilizzo di questi servizi sarà necessario individuare e localizzare la vettura per fornire il servizio stesso. Sarà inoltre necessario elaborare tali informazioni per fornire assistenza. Tali dati saranno poi cancellati. In caso di richiesta di informazioni "POI" (Point Of Interest), la richiesta del cliente può essere trasmessa ai provider del servizio che abbiano ricevuto da BMW l'incarico di fornire il servizio stesso; i dati saranno utilizzati esclusivamente per fornire il servizio e saranno conservati fino all'espletamento di tutte le procedure. Ad eccezione della normale erogazione del servizio appena descritta, tali dati saranno poi cancellati e non saranno comunque trasmessi a terzi. Include la tecnologia A4A "Apps for Automotive" per l'utilizzo dell'app BMW Connected e di app di terze parti attraverso i sistemi di comando della vettura.

Include il servizio BMW Online per l'utilizzo in vettura di email, meteo, news, ricerca di Google e app per la vettura (ad es ricerca di informazioni turistiche e ricerca delle stazioni di rifornimento con i prezzi in tempo reale).

BMW Online è valido per un periodo di 36 mesi, successivamente rinnovabile a pagamento tramite BMW ConnectedDrive Store.

Include BMW Connected+ per la migliore integrazione di vettura e servizi relativi alla mobilità (gestione destinazioni, viaggi, condivisione di tragitto e orario di arrivo).

BMW Connected+ è valido per un periodo di 12 mesi, successivamente rinnovabile a pagamento tramite BMW ConnectedDrive Store.

4. Servizio Informazioni (Concierge Service), optional 6AN

Servizio in voce tramite centrale operativa BMW, consultabile anche dall'estero senza costi aggiuntivi. In caso di utilizzo del Servizio Informazioni, i dati riguardanti l'identificazione e l'ubicazione della vettura e, nel caso in cui sia attivato il navigatore, i dati relativi al percorso selezionato, possono essere trasmessi ai provider del servizio che abbiano ricevuto da BMW l'incarico di fornire il servizio stesso; questi dati saranno utilizzati esclusivamente per fornire il servizio e saranno conservati fino all'espletamento di tutte le procedure e saranno poi cancellati. Ad eccezione della normale erogazione del servizio appena descritta, i dati non saranno trasmessi a terzi.

Validità 36 mesi, successivamente rinnovabile a pagamento tramite BMW ConnectedDrive Store.

5. Informazioni sul Traffico in Tempo Reale (Real Time Traffic Information) – RTTI, SA6AM

Le informazioni sul traffico fornite da BMW ConnectedDrive sono il risultato di algoritmi elaborati attraverso diversi strumenti, tra cui anche quello denominato "Floating Car Data". Ogni BMW dotata di scheda SIM attiva funge da "reporter mobile del traffico". La specifica posizione e i dati rilevati dei sensori della vettura registrati durante il viaggio sono trasmessi in modo completamente anonimo alla centrale BMW ConnectedDrive e al provider del servizio relativo al traffico, unitamente alle informazioni aggiornate in tempo reale.

Validità 36 mesi, successivamente rinnovabile a pagamento tramite BMW ConnectedDrive Store.

6. Servizi a distanza (Remote Services), optional 6AP

Comando a distanza della vettura tramite smartphone, pc o centrale operativa BMW. L'utilizzo del servizio prevede l'attivazione tramite app o sul Portale BMW ConnectedDrive

Validità illimitata fino a quando è attiva la scheda SIM, per tutta la vita della vettura.

7. BMW Online Entertainment

Servizio di streaming musicale in collaborazione con Napster/Deezer. Valido in Francia, Germania, Gran Bretagna, Italia, Olanda e Spagna. Può essere utilizzato anche da PC o Smartphone utilizzando la username e la password della prima registrazione, che deve sempre avvenire dalla propria auto.

Validità 12 mesi, successivamente rinnovabile a pagamento tramite BMW ConnectedDrive Store.

8. Disattivazione

Il TeleService (6AE) e la Chiamata di Emergenza avanzata (6AC) possono essere disattivati su richiesta del cliente presso un qualunque Centro BMW Service o contattando il Contact Centre BMW (0251610111 o connectedicc@bmw.it). Facendo esplicita richiesta si provvederà a disattivare l'unità telefonica installata sulla vettura, provocando così la disattivazione di tutti i servizi elencati, compreso quello della Chiamata di Emergenza.

Per maggiori informazioni su BMW ConnectedDrive e sulle modalità di registrazione, visitare il sito www.bmw-connecteddrive.it

La linea diretta dedicata a BMW ConnectedDrive è disponibile al numero +39 0251610111 (opzione 3) attiva da lunedì a venerdì dalle 9.00 alle 18.00.

LISTINO PREZZI	BMW SERIE 4 COUPE' (F32)	Valido a partire dal 22.01.2018 per la produzione dal 01.03.2018
----------------	--------------------------	---

Le informazioni contenute in questo documento sono informazioni di carattere generale e quelle relative ai prodotti ed ai relativi prezzi sono puramente indicative degli stessi e potranno essere soggette a continuo aggiornamento da parte di BMW Italia S.p.A.; tale aggiornamento verrà costantemente pubblicato sul sito BMW . Le informazioni e le immagini riguardanti dotazioni, aspetto esteriore, prestazioni, dimensioni e pesi, consumo di carburante, costi di esercizio etc. relativi ai prodotti di questo documento sono soggette a continuo aggiornamento, per cui sono da considerarsi puramente indicativi.

I prezzi indicati sul documento sono prezzi massimi di vendita consigliati in Italia e, appunto, si intendono vincolanti solo per tali massimi, salvi gli aggiornamenti che venissero adottati e pubblicati successivamente. BMW consiglia che l'acquisto di una propria vettura venga effettuato solo recandosi presso un componente della Rete dei proprio Organizzati, che gli sottoporranò la "Proposta di compravendita" valida sia per i consumatori che per i professionisti, intendendosi per questi ultimi titolari di partite IVA. Pertanto si invita chiunque intenda acquistare un veicolo BMW a rivolgersi sempre ad Organizzati della Rete BMW per avere informazioni aggiornate e puntuali sui prodotti e sui prezzi."