

BMW Serie 2 Gran Tourer (F46)

Listino valido da 13/04/2015.

BMW Group Italia



Piacere di guidare



BMW Serie 2 Gran Tourer (F46)

Listino valido da 13/04/2015.

BMW Group Italia



Piacere di guidare

Motori e versioni:

Modelli Benzina	Versione	Codice	cod.opz.	Franco concessionario: IVA 22% esclusa/ inclusa		Prezzo cliente: Messa su strada inclusa
218i	-	2D31	-	22.430,81	27.365,59	28.550,00
218i	Advantage	2D31	7LC+ZLC	23.783,27	29.015,59	30.200,00
218i	Sport	2D31	7AC+7LD+Z41	25.258,68	30.815,59	32.000,00
218i	M Sport	2D31	337+7LF+Z20	26.693,11	32.565,59	33.750,00
218i	Luxury	2D31	7S2+7LE+7LG+Z61	27.430,81	33.465,59	34.650,00
220i	Advantage	2D51	7LC+ZLC	26.324,26	32.115,59	33.300,00
220i	Sport	2D51	7AC+7LD+Z41	27.471,80	33.515,59	34.700,00
220i	M Sport	2D51	337+7LF+Z20	28.783,27	35.115,59	36.300,00
220i	Luxury	2D51	7S2+Z61+7LE+7LG	29.684,91	36.215,59	37.400,00

Modelli Diesel	Versione	Codice	cod.opz.	Franco concessionario: IVA 22% esclusa/ inclusa		Prezzo cliente: Messa su strada inclusa
216d	-	2E31	-	23.168,52	28.265,59	29.450,00
216d	Advantage	2E31	7LC+ZLC	24.520,98	29.915,59	31.100,00
216d	Sport	2E31	7AC+7LD+Z41	25.996,39	31.715,59	32.900,00
216d	M Sport	2E31	337+7LF+Z20	27.430,81	33.465,59	34.650,00
216d	Luxury	2E31	7S2+Z61+7LE+7LG	28.168,52	34.365,59	35.550,00
218d	-	2E51	-	24.889,83	30.365,59	31.550,00
218d	Advantage	2E51	7LC+ZLC	26.242,29	32.015,59	33.200,00
218d	Sport	2E51	7AC+7LD+Z41	27.717,70	33.815,59	35.000,00
218d	M Sport	2E51	337+7LF+Z20	29.152,12	35.565,59	36.750,00
218d	Luxury	2E51	7S2+Z61+7LE+7LG	29.889,83	36.465,59	37.650,00
220d xDrive Aut.	Advantage	2D71	7LC+ZLC	32.676,71	39.865,59	41.050,00
220d xDrive Aut.	Sport	2D71	7AC+7LD+Z41	33.824,26	41.265,59	42.450,00
220d xDrive Aut.	M Sport	2D71	337+7LF+Z20	35.258,68	43.015,59	44.200,00
220d xDrive Aut.	Luxury	2D71	7S2+Z61+7LE+7LG	36.037,37	43.965,59	45.150,00

BMW Serie 2 Gran Tourer (F46)

Listino valido da 13/04/2015.



Caratteristiche tecniche:

	218i		220i		216d		218d		220d xDrive Aut.	
Trazione	Anteriore		Anteriore		Anteriore		Anteriore		Integrale BMW xDrive	
Lunghezza (mm)	4556		4556		4556		4556		4556	
Larghezza (mm) / con specchietti (mm)	1800 / 2038		1800 / 2038		1800 / 2038		1800 / 2038		1800 / 2038	
Altezza (mm)	1641		1641		1641		1641		1641	
Max. volume bagagliaio (VDA) (l)	da 645 a 1905		da 645 a 1905		da 645 a 1905		da 645 a 1905		da 645 a 1905	
Numero di posti	5		5		5		5		5	
Capacità serbatoio (l)	51		61		51		51		61	
Massa secondo normativa UE (Kg)	1470 (1500)		1530 (1570)		1495		1525 (1555)		(1640)	
Massa a vuoto (Kg)	1395 (1425)		1455 (1495)		1420		1450 (1480)		(1565)	
Massa trainabile frenata (Kg)	1500		1500		1500		1500		1600	
N.cilindri / cilindrata	3 cilindri / 1499cc		4 cilindri / 1998cc		3 cilindri / 1496cc		4 cilindri / 1995cc		4 cilindri / 1995cc	
Potenza massima (kW (CV) a giri/min)	100 kW (136 CV) a 4400 giri/min		141 kW (192 CV) a 4700 giri/min		85 kW (116 CV) a 4000 giri/min		110 kW (150 CV) a 4000 giri/min		140 kW (190 CV) a 4000 giri/min	
Coppia massima (Nm a giri/min)	220 Nm 1250 giri/min		280 Nm 1250 giri/min		270 Nm 1750 giri/min		330 Nm 1750 giri/min		400 Nm 1750 giri/min	
Velocità max (km/h)	205 (203)		223 (222)		192		205 (207)		(218)	
Accelerazione 0-100 km/h s	9,5 (9,5)		7,7 (7,6)		11,1		9,3 (9,3)		(7,6)	
Numero rapporti cambio	6 (6)		6 (8)		6		6 (8)		(8)	
Consumo l /100 km (Norm. CEE II)										
Urbano	6,3 (6,4)	6,6 (6,7)*	7,9 (7,3)	8,1 (7,5)*	4,5	4,7*	5,1 (4,9)	5,3 (5,1)*	(5,5)	(5,7)*
Extra urbano	4,4 (4,6)	4,7 (4,8)*	5,2 (5,1)	5,4 (5,3)*	3,6	3,8*	3,9 (4,0)	4,1 (4,2)*	(4,5)	(4,7)*
Misto	5,1 (5,2)	5,4 (5,5)*	6,2 (5,9)	6,4 (6,1)*	3,9	4,1*	4,3 (4,3)	4,5 (4,5)*	(4,9)	(5,1)*
Emissioni CO2	119 (122)	125 (128)*	144 (137)	149 (142)*	104	109*	114 (114)	119 (119)*	(128)	(133)*
Omologazione (norme CEE)	EURO 6		EURO 6		EURO 6		EURO 6		EURO 6	

Tra parentesi sono riportati i valori rilevati con cambio automatico.

*con cerchi 2LV, 2FZ, 2TU.

BMW Serie 2 Gran Tourer (F46)

Listino valido da 13/04/2015.



Caratteristiche tecniche con Terza fila di sedili (cod. 4UB):

	218i		220i		216d		218d		220d xDrive Aut.	
Trazione	Anteriore		Anteriore		Anteriore		Anteriore		Integrale BMW xDrive	
Lunghezza (mm)	4556		4556		4556		4556		4556	
Larghezza (mm) / con specchietti (mm)	1800 / 2038		1800 / 2038		1800 / 2038		1800 / 2038		1800 / 2038	
Altezza (mm)	1647		1647		1647		1647		1641	
Max. volume bagagliaio (VDA) (l)	da 560 a 1820		da 560 a 1820		da 560 a 1820		da 560 a 1820		da 560 a 1820	
Numero di posti	7		7		7		7		7	
Capacità serbatoio (l)	51		61		51		51		61	
Massa secondo normativa UE (Kg)	1520 (1550)		1580 (1615)		1545		1575 (1605)		(1690)	
Massa a vuoto (Kg)	1445 (1475)		1505 (1540)		1470		1500 (1530)		(1615)	
Massa trainabile frenata (Kg)	1500		1500		1500		1500		1600	
N.cilindri / cilindrata	3 cilindri / 1499cc		4 cilindri / 1998cc		3 cilindri / 1496cc		4 cilindri / 1995cc		4 cilindri / 1995cc	
Potenza massima (kW (CV) a giri/min)	100 kW (136 CV) a 4400 giri/min		141 kW (192 CV) a 4700 giri/min		85 kW (116 CV) a 4000 giri/min		110 kW (150 CV) a 4000 giri/min		140 kW (190 CV) a 4000 giri/min	
Coppia massima (Nm a giri/min)	220 Nm 1250 giri/min		280 Nm 1250 giri/min		270 Nm 1750 giri/min		330 Nm 1750 giri/min		400 Nm 1750 giri/min	
Velocità max (km/h)	205 (203)		223 (222)		192		205 (207)		(218)	
Accelerazione 0-100 km/h s	9,8 (9,8)		7,9 (7,8)		11,4		9,5 (9,5)		(7,8)	
Numero rapporti cambio	6 (6)		6 (8)		6		6 (8)		(8)	
Consumo l /100 km (Norm. CEE II)										
Urbano	6,5 (6,6)	6,7 (6,8)*	8,0 (7,3)	8,1 (7,5)*	4,7	4,8*	5,1 (4,9)	5,3 (5,1)*	(5,5)	(5,7)*
Extra urbano	4,6 (4,7)	4,8 (4,9)*	5,2 (5,2)	5,4 (5,3)*	3,8	3,9*	3,9 (4,1)	4,1 (4,2)*	(4,5)	(4,7)*
Misto	5,3 (5,4)	5,5 (5,5)*	6,3 (5,9)	6,4 (6,1)*	4,1	4,2*	4,4 (4,4)	4,5 (4,5)*	(4,9)	(5,1)*
Emissioni CO2	123 (126)	127 (129)*	145 (138)	149 (142)*	108	111*	115 (115)	119 (119)*	(129)	(134)*
Omologazione (norme CEE)	EURO 6		EURO 6		EURO 6		EURO 6		EURO 6	

Tra parentesi sono riportati i valori rilevati con cambio automatico.

*con cerchi 2LV, 2FZ, 2TU.

BMW Serie 2 Gran Tourer (F46)

Listino valido da 13/04/2015.

BMW Group Italia




Piacere di guidare

Equipaggiamenti di serie su tutte le versioni

	Cod.	218i	220i	216d	218d	220d xDrive
ABS con ripartitore elettronico della forza frenante, funzione di assistenza alla frenata di emergenza e funzione asciugatura freni in caso di pioggia		●	●	●	●	●
Airbag frontali e laterali per guidatore e passeggero anteriore		●	●	●	●	●
Airbag laterali a tendina per la testa (Window-bag) dei passeggeri anteriori e posteriori		●	●	●	●	●
Active Guard: Sistema di avvertimento anti-tamponamento con preparazione alla frenata di emergenza	5AV	●	●	●	●	●
Specchietti esterni regolabili elettricamente		●	●	●	●	●
Bracciolo anteriore regolabile con vano portaoggetti	473	●	●	●	●	●
Bulloni antifurto	2PA	●	●	●	●	●
Barre longitudinali sul tetto nere	3AA	●	●	●	●	●
Cambio manuale a 6 rapporti con indicazione del punto ottimale di cambiata sul quadro strumenti		○	●	●	●	-
Cambio automatico a 6 rapporti - in modalità sequenziale con indicazione del punto ottimale di cambiata sul quadro strumenti	205	○	-	-	-	-
Cambio automatico a 8 rapporti - in modalità sequenziale con indicazione del punto ottimale di cambiata sul quadro strumenti	205	-	○	-	○	●
Cerchi in lega leggera da 16" con pneumatici 205/50 R16 style 471 cerchio 7Jx16	2FX	●	-	●	●	-
Cerchi in lega leggera da 17" con pneumatici 205/55 R17 style 479 cerchio 7,5Jx17	2FY	○	●	○	○	●
Chiave di accensione "Comfort-Go"		●	●	●	●	●
Chiusura portiere centralizzata e regolazione cristalli elettrica		●	●	●	●	●
Climatizzatore manuale	530	●	-	●	●	-
Computer di bordo		●	●	●	●	●
DSC controllo elettronico della stabilità su 3 livelli selezionabili dal guidatore (DSC - DTC - DSC OFF)		●	●	●	●	●
DTC controllo elettronico della trazione		●	●	●	●	●
Disattivazione airbag passeggero anteriore	5DA	●	●	●	●	●
Filtro antiparticolato con catalizzatore DeNOx NSC senza manutenzione		-	-	●	●	●
Freno a mano elettrico con pulsante su tunnel centrale		●	●	●	●	●
Garanzia aggiuntiva BEST4 : 4 anni o 100.000 km su tutte le parti lubrificate		●	●	●	●	●
Indicatore di pressione pneumatici (RDC)	2VB	●	●	●	●	●
Interni in stoffa nera "Grid"	EGAT	●	●	●	●	●
BMW Mobility System: kit di gonfiaggio in caso di foratura		●	●	●	●	●
Luci anteriori a parabola con luci diurne a LED		●	●	●	●	●
Luci posteriori a L con luci di stop con lampeggio in caso di frenata di emergenza		●	●	●	●	●
Modanature interne color argento Oxide Silver con dettagli in nero lucido	4FS	●	●	●	●	●
Motori Twin Power Turbo omologati secondo al normativa EURO 6		●	●	●	●	●
Pacchetto Efficient Dynamics per riduzione dei consumi		●	●	●	●	●
Pacchetto portaoggetti	493	●	●	●	●	●
PDC sensori di parcheggio posteriori con indicazione acustica e visiva degli ostacoli	507	●	●	●	●	●
Performance Control: garantisce la massima agilità e trazione in curva agendo su motore e freni (differenziale autobloccante elettronico)	2VG	●	●	●	●	●
Presi 12V accendisigari nella consolle centrale		●	●	●	●	●
Radio Media schermo da 6,5" , viva-voce Bluetooth con audio-streaming, presa USB ed Aux-in compatibile anche con I-pod. <u>Senza lettore CD</u>	6FW	●	●	●	●	●
Sedili posteriori divisi in rapporto 40:20:40 con attacchi ISOFIX, seduta traslabile (130 mm) e schienali ripiegabili elettricamente da vano bagagli	4FD	●	●	●	●	●

BMW Serie 2 Gran Tourer (F46)

Listino valido da 13/04/2015.



Equipaggiamenti di serie su tutte le versioni (continua)	Cod.	218i	220i	216d	218d	220d xDrive
Sedili anteriori del guidatore e del passeggero regolabili manualmente in altezza	450	●	●	●	●	●
Selettore modalità di guida con funzione "ECO-PRO" per la riduzione dei consumi	1CB	●	●	●	●	●
Sensore per l'accensione automatica delle luci e dei tergicristalli	521	●	●	●	●	●
Servotronic: servosterzo elettrico ad assistenza variabile	216	●	●	●	●	●
Sospensione posteriore multi-link per garantire il massimo comfort e una guida precisa e sicura in ogni situazione		●	●	●	●	●
Start&Stop automatico per la riduzione dei consumi quando il veicolo è fermo con marcia innestata		●	●	●	●	●
Tappetini in velluto	423	●	●	●	●	●
Terminale di scarico doppio, uno a sinistra e uno a destra (diametro 75 mm)	-	●	●	-	-	●
Terminale di scarico singolo, a sinistra (diametro 75 mm)		●	-	●	●	-
Trazione integrale intelligente BMW xDrive		-	-	-	-	●
Vetri atermici per un miglior isolamento termico dell'abitacolo		●	●	●	●	●
Volante in pelle sportivo a tre razze con leva del cambio rivestita in pelle	255	●	●	●	●	●
Volante regolabile in altezza e profondità		●	●	●	●	●

Advantage Equipaggiamenti aggiuntivi a quelli sopra citati	Cod.	218i	220i	216d	218d	220d xDrive
Comandi multifunzione al volante	249	●	●	●	●	●
Specchietti esterni regolabili e ripiegabili elettricamente	313	●	●	●	●	●
Apertura elettrica del bagagliaio	316	○	●	○	●	●
Fendinebbia anteriori con specchietti anteriori e ugelli lavavetro riscaldati	520	●	●	●	●	●
Climatizzatore automatico bi-zona con sensore di qualità dell'aria (NOx, CO), 5 programmi automatici di ventilazione e bocchette posteriori	534	●	●	●	●	●
Cruise Control: regolazione automatica della velocità con funzione freno	544	●	●	●	●	●
Luci interne a LED, luci di ambiente a LED esteso e maniglie esterne delle porte con LED bianchi	563	●	●	●	●	●

BMW Serie 2 Gran Tourer (F46)

Listino valido da 13/04/2015.

BMW Group Italia



Piacere di guidare

Sport Equipaggiamenti aggiuntivi a quelli della versione Advantage	Cod.	218i	220i	216d	218d	220d xDrive
Cerchi in lega leggera da 17" style n° 379 , pneumatici 205 / 55, 7.5 J x 17 pollici	2DT	●	●	●	●	●
Variable Sport Steering: sterzo sportivo con cremagliera a passo variabile e servoassistenza variabile (Servotronic)	2VL	●	●	●	●	●
Sedili anteriori sportivi con fianchetti regolabili elettricamente	481	●	●	●	●	●
Modanature in nero lucido	4LU	●	●	●	●	●
Chiamata d'emergenza automatica e manuale con scheda SIM installata a bordo da fabbrica (Connected Drive) e Teleservice	6AC+6AE	●	●	●	●	●
Interni in stoffa con cuciture in contrasto rosse o grigie	ERLx	●	●	●	●	●
Dettagli esterni in nero lucido		●	●	●	●	●

Luxury Equipaggiamenti aggiuntivi a quelli della versione Advantage	Cod.	218i	220i	216d	218d	220d xDrive
Variable Sport Steering: sterzo sportivo con cremagliera a passo variabile e servoassistenza variabile (Servotronic)	2VL	●	●	●	●	●
Cerchi in lega leggera da 17" style n° 481 , pneumatici 205 / 55, 7.5 J x 17 pollici	2WW	●	●	●	●	●
Chrome line esterna con dettagli cromati	346	●	●	●	●	●
Modanature interne in legno scuro "Fineline"	4LR	●	●	●	●	●
Fari anteriori bi-LED ad alta efficienza con luci di svolta e luci diurne ad occhi d'angelo "angel-eyes"	5A4	●	●	●	●	●
Chiamata d'emergenza automatica e manuale con scheda SIM installata a bordo da fabbrica (Connected Drive) e Teleservice	6AC+6AE	●	●	●	●	●
Navigatore satellitare da 6,5" con cartografia 3D	6UN	●	●	●	●	●
Interni in pelle naturale traforata con cuciture in contrasto	PDxx	●	●	●	●	●












M Sport Equipaggiamenti aggiuntivi a quelli della versione Advantage	Cod.	218i	220i	216d	218d	220d xDrive
Cerchi in lega leggera da 17" style n° 483 M, pneumatici 205 / 55, 7.5 J x 17 pollici	2TT	●	●	●	●	●
Variable Sport Steering: sterzo sportivo con cremagliera a passo variabile e servoassistenza variabile (Servotronic)	2VL	●	●	●	●	●
Sedili anteriori sportivi	481	●	●	●	●	●
Modanature interne in alluminio 'Hexagon'	4WE	●	●	●	●	●
Assetto sportivo M	704	●	●	●	●	●
Volante sportivo M in pelle con comandi multifunzione e Cruise Control	710	●	●	●	●	●
Kit aerodinamico M	715	●	●	●	●	●
Shadow Line esterna nero lucida	760	●	●	●	●	●
Padiglione interno antracite BMW Individual	775	●	●	●	●	●
Chiamata d'emergenza automatica e manuale con scheda SIM installata a bordo da fabbrica (Connected Drive) e Teleservice	6AC+6AE	●	●	●	●	●
Interni in pelle naturale traforata con cuciture in contrasto	PDN4	●	●	●	●	●

● di serie
- non disponibile

BMW Serie 2 Gran Tourer (F46)
Listino valido da 13/04/2015.



Optional (IVA 22%):

Descrizione	Codice	Note	218i 216d					216d					220i 220d xDrive Aut.				
			BASE	ADVANTAGE	SPORT	LUXURY	M SPORT	BASE	ADVANTAGE	SPORT	LUXURY	M SPORT	ADVANTAGE	SPORT	LUXURY	M SPORT	
			7102ALC	74022H1LD	75022H1LE7LG	75022H1LE7LG	8371LE720	7102ALC	74022H1LD	75022H1LE7LG	8371LE720	7102ALC	74022H1LD	75022H1LE7LG	8371LE720		
Cambio automatico a 6 rapporti con start&stop (non disponibile per 216d)	205	n	2.000	2.000	2.000	2.000	2.000	-	-	-	-	-	-	-	-	-	-
Cambio automatico a 8 rapporti con start&stop	205	n	-	-	-	-	-	2.150	2.150	2.150	2.150	2.150	2.150	2.150	2.150	2.150	2.150
Cambio automatico a 8 rapporti con start&stop (220d xDrive)	205	n	-	-	-	-	-	-	-	-	-	-	-	-	-	-	-
Cambio automatico sportivo a 8 rapporti con start&stop e paddles al volante	2TB	n	-	-	-	-	-	2.310	2.310	2.310	2.310	2.310	2.310	2.310	2.310	2.310	2.310
Cambio automatico sportivo a 8 rapporti con start&stop e paddles al volante (220d xDrive)	2TB	n	-	-	-	-	-	-	-	-	-	-	-	160	160	160	160
Servotronic: servosterzo elettrico ad assistenza variabile	216		•	•	-	-	-	•	•	-	-	-	-	•	-	-	-
Ammortizzatori a controllo elettronico dinamico	223	n	510	510	510	510	170	510	510	510	510	170	510	510	510	170	
Eliminazione assetto sportivo M	225	n	-	-	-	-	0	-	-	-	-	0	-	-	-	0	
Gancio traino a scomparsa (manuale)	235	n	790	790	790	790	790	790	790	790	790	790	790	790	790	790	
Volante con corona riscaldabile	248	n	195	195	195	195	195	195	195	195	195	195	195	195	195	195	
Comandi multifunzione al volante	249	n	150	•	•	•	•	150	•	•	•	•	•	•	•	•	
Comandi multifunzione al volante (in combinazione con 544 o 710)	249	n	0	•	•	•	•	0	•	•	•	•	•	•	•	•	
Volante sportivo in pelle a 3 razze	255		•	•	•	•	•	•	•	•	•	•	•	•	•	•	
Pneumatici Runflat	258		265	265	265	265	265	265	265	265	265	265	265	265	265	265	
Pneumatici Runflat (in combinazione con 2FZ, 2TU, 2LV)	258		0	0	0	0	0	0	0	0	0	0	0	0	0	0	
Cerchi style n° 473 , pneumatici 205 / 60, 7J x 16 pollici		2U6	155	155	-	-	-	155	155	-	-	-	-	-	-	-	
Cerchi style n° 471 , pneumatici 205 / 60, 7J x 16 pollici		2FX	•	•	-	-	-	•	•	-	-	-	-	-	-	-	
Cerchi style n° 472 Aero Wheel, pneumatici 205 / 60, 7J x 16 pollici		2G3	155	155	-	-	-	155	155	-	-	-	-	-	-	-	
Cerchi style n° 385 , pneumatici 205 / 55, 7.5J x 17 pollici		2U9	720	720	0	0	-	720	720	0	0	-	155	0	0	-	
Cerchi style n° 478 , pneumatici 205 / 55, 7.5J x 17 pollici		2D0	720	720	0	0	-	720	720	0	0	-	155	0	0	-	
Cerchi style n° 479 , pneumatici 205 / 55, 7.5J x 17 pollici		2FY	720	720	0	0	-	720	720	0	0	-	•	-	-	-	
Cerchi style n° 480 , pneumatici 205 / 55, 7.5J x 17 pollici		2LU	720	720	0	0	-	720	720	0	0	-	155	0	0	-	
Cerchi style n° 485 , pneumatici 225 / 45, 8J x 18 pollici		2FZ	n	1.440	1.440	720	720	-	1.440	1.440	720	720	-	720	720	720	-
Cerchi style n° 484 , pneumatici 225 / 45, 8J x 18 pollici		2LV	n	1.440	1.440	720	720	-	1.440	1.440	720	720	-	720	720	720	-
Cerchi style n° 379 , pneumatici 205 / 55, 7.5 J x 17 pollici		2DT	-	-	•	-	-	-	-	•	-	-	-	•	-	-	
Cerchi style n° 481 , pneumatici 205 / 55, 7.5 J x 17 pollici		2WV	-	-	-	•	-	-	-	-	•	-	-	-	•	-	

BMW Serie 2 Gran Tourer (F46)
Listino valido da 13/04/2015.



Optional (IVA 22%):

Descrizione	Codice	Note	218i 216d					218d					220i 220d xDrive Aut.			
			BASE	ADVANTAGE	SPORT	LUXURY	M SPORT	BASE	ADVANTAGE	SPORT	LUXURY	M SPORT	ADVANTAGE	SPORT	LUXURY	M SPORT
			7L02L0	7L02L0	7A02D111L0	7B02B111LE11L0	33711LF1200	7L02L0	7L02L0	7A02D111L0	7B02B111LE11L0	33711LF1200	7L02L0	7A02D111L0	7B02B111LE11L0	33711LF1200
Vernici pastello																
Alpine White	300		0	0	0	0	0	0	0	0	0	0	0	0	0	0
Black	668		0	0	0	0	0	0	0	0	0	0	0	0	0	0
Vernici metallizzate																
Black Sapphire	475		770	770	770	770	770	770	770	770	770	770	770	770	770	770
Glacier Silver	A63		770	770	770	770	770	770	770	770	770	770	770	770	770	770
Imperial Blue Brilliant Effect	A89		770	770	770	770	-	770	770	770	770	-	770	770	770	-
Mineral White	A96		770	770	770	770	770	770	770	770	770	770	770	770	770	770
Mineral Grey	B39		770	770	770	770	770	770	770	770	770	770	770	770	770	770
Estoril Blue	B45		-	-	-	-	770	-	-	-	-	770	-	-	-	770
Sparkling Brown	B53		770	770	770	770	-	770	770	770	770	-	770	770	770	-
Flamenco Red Brilliant Effect	C06		770	770	770	770	-	770	770	770	770	-	770	770	770	-
Platinum Silver	C08		770	770	770	770	-	770	770	770	770	-	770	770	770	-
Atlantic Grey	C09		770	770	770	770	-	770	770	770	770	-	770	770	770	-
Mediterranean Blue	C10		770	770	770	770	-	770	770	770	770	-	770	770	770	-
Rivestimenti interni																
Interni in stoffa Grid	EGAT	n	•	•	-	-	-	•	•	-	-	-	•	-	-	-
Interni in stoffa Race Antracite e cuciture grigie	ERL1	n	0	0	0	-	-	0	0	0	-	-	0	0	-	-
Interni in stoffa Race Antracite e cuciture rosse	ERL2	n	-	-	•	-	-	-	-	•	-	-	-	•	-	-
Interni in pelle ecologica Sensatec Black	KCSW	n	360	360	360	0	360	360	360	0	360	360	360	360	0	360
Interni in pelle naturale Dakota Black	LCSW	n	1.630	1.630	-	-	-	1.630	1.630	-	-	-	1.630	-	-	-
Interni in pelle naturale Dakota traforata Black con cuciture rosse	PDL3	n	-	-	1.630	-	-	-	1.630	-	-	-	-	1.630	-	-
Interni in pelle naturale Dakota traforata Black con cuciture blu	PDN4	n	-	-	-	-	990	-	-	-	-	990	-	-	-	990
Interni in pelle naturale Dakota traforata Oyster con cuciture grigie	PDOA	n	-	-	1.630	0	1.450	-	-	1.630	0	1.450	-	1.630	0	1.450
Interni in pelle naturale Dakota traforata Black	PDSW	n	-	-	1.630	•	1.450	-	-	1.630	•	1.450	-	1.630	•	1.450

Legenda

- di serie
- non disponibile

* Il prezzo include il servizio gratuito per i primi 36 mesi.
** Il servizio è gratuito per i primi 12 mesi. Dal secondo anno costa 250€ (Iva inclusa)

BMW Serie 2 Gran Tourer (F46)

Listino valido da 13/04/2015.

BMW Group Italia



Piacere di guidare

Note:

205	Disponibile per 218i e 218d. Attualmente non disponibile per 216d. Di serie per 220d xDrive Aut.
2TB	Solo con 255 o 710. Solo con 249.
223	Non con 704.
225	Solo con 337.
235	Include il sistema potenziato di raffreddamento del motore. Non con 3AR.
248	Solo con 255 o 710. Solo con 544 o 5AT.
249	Solo con 255 o 710.
2FZ	Solo con 258.
2LV	Solo con 258.
2TT	Solo con 337.
2TU	Solo con 337. Solo con 258.
2VL	Include Servotronic (cod. 216).
316	Il sensore per l'apertura e chiusura tramite movimento del piede sotto il paraurti posteriore e disponibile solo in combinazione con il Comfort Access (cod. 322).
320	Eliminazione scritta modello e motore da portellone posteriore ed eventuale badge xDrive.
337	Non con 7AC o 7S2. Solo con 7LF.
3AG	Solo con 507 o 508.
3AR	Non con 235.
3BE	Solo con 7AC.
3DZ	Eliminazione badge Lines da fiancata (zona passaruota anteriore). Obbligatorio con 7AC e 7S2. Disponibile a costo zero con 337, da digitare.
430	Solo con 313. Solo con 431.
470	Non con 5DA o 4FK. Comprende l'interruttore per la disattivazione dell'airbag laterale e frontale del passeggero anteriore tramite chiave di accensione.
4FD	La seduta è traslabile per un massimo di 130mm. Lo sblocco elettrico degli schienali produce anche l'abbattimento degli stessi.
4FK	Non con 459 o 481.
4FY	Solo con 7S2.

BMW Serie 2 Gran Tourer (F46)

Listino valido da 13/04/2015.

BMW Group Italia



Piacere di guidare

4FZ	Solo con 7AC o 7S2.
4UB	Non con KCSW.
508	Solo con 5DP.
534	Con sensore di qualità dell'aria (NOx, CO), 5 programmi automatici di ventilazione e bocchette posteriori.
544	Solo con 249.
563	Colore ambiente LED interni bianco disponibile solo con 337, 7LD o 7LE. Colore standard luce ambiente interni: arancione.
5A4	Comprendono fari posteriori di posizione a LED.
5AS	Non con 5AT. Solo con 249, 255 o 710. Include avviso di cambio corsia, avviso anti-tamponamento, anti-collisione con pedoni, avviso di stanchezza guidatore, accensione e spegnimento fari abbaglianti automatico, speed limit info, quadro strumenti con display a colori da 5.7"
5AT	Non con 5AS o 544. Solo con 205 o 2TB. Solo con 249, 255 o 710. Solo con 5DF. Attualmente non disponibile per 216d. Include avviso di cambio corsia, avviso anti-tamponamento, anti-collisione con pedoni, avviso di stanchezza guidatore, accensione e spegnimento fari abbaglianti automatico, speed limit info, quadro strumenti con display a colori da 5.7", cruise control attivo con funzione stop&go, assistente di guida in colonna che controlla automaticamente lo sterzo fino alla velocità di 60 km/h.
5DA	Non con 470 o 4FK.
5DF	Solo con 5AT e 249. Attualmente non disponibile per 216d.
5DP	Solo con 508 (incluso nel prezzo option), che deve essere digitato.
610	A scomparsa nella parte superiore del quadro strumenti. Solo con 6UP.
6UN	Il Navigatore Business comprende comando iDrive con tasti di scelta rapida e 8 tasti memoria per le funzioni preferite. Supporta i formati Mp3. Monitor a colori 6,5" (risoluzione 800x480 pixel). All'inserimento del cod. 606 viene automaticamente inserito il cod. 6UH. Questo codice è a costo zero e compare se è presente un navigatore. Di fatto permette di avere sul display del proprio navigatore le informazioni del traffico "TMC+" (Traffic Message Channel Plus), di elevata qualità rispetto a quelle fino ad oggi disponibili. I dati di navigazione sono salvati su una memoria interna, aggiornabile; non occorre più ordinare il DVD cartografico con procedura ricambi.
6UP	Navigatore Professional con nuova grafica e nuove funzionalità. Include il lettore CD (650) in plancia per la riproduzione di tracce musicali (anche Mp3) e video. Include Emergency call e Teleservice, inoltre Monitor LCD da 8,8" ad alta risoluzione (1280x480 pixel) e Hard-Disk per la memorizzazione di mappe cartografiche. Include head-up display ed è compresa una presa USB, presente nel cassetto portaoggetti, che permette di trasferire, ma non riprodurre, file musicali da una chiavetta USB all'hard-disk della vettura e viceversa. Non occorre più ordinare DVD cartografico con procedura ricambi. Tra le nuove funzionalità: visione 3D di alcune città e visione orografica (rilievi montuosi e valli) in 3D. All'inserimento del cod. 609 viene automaticamente inserito il cod. 6UH. Questo codice è a costo zero. Di fatto permette di avere sul display del proprio navigatore le informazioni del traffico "TMC+" (Traffic Message Channel Plus) più aggiornate e di elevata qualità. Comprende a costo zero (da digitare) 6AC, 6AE, 6WA. Solo con 610 e 650. Solo con 6UH.
6AC	Comprende una scheda SIM sempre attiva per chiamate d'emergenza manuali o automatiche in caso d'incidente. Segnala tra l'altro posizione del veicolo, numero di occupanti, tipologia e severità dell'impatto e provvede nelle situazioni d'emergenza a contattare i soccorsi o le forze dell'ordine tramite la centrale operativa BMW. Solo con 6AE.

BMW Serie 2 Gran Tourer (F46)

Listino valido da 13/04/2015.

BMW Group Italia



Piacere di guidare

6AE	Opt. a costo zero, abilita la comunicazione telematica tra vettura, concessionaria e centrale d'assistenza. Solo con 6AC o 6AK.
6AK	Necessario per abilitare ed accedere alle funzionalità aggiuntive ConnectedDrive che supportano i passeggeri con informazioni o intrattenimento durante il viaggio. Include il portale BMW Online (senza costi aggiuntivi per 3 anni dalla prima immatricolazione della vettura). Include BMW Apps (cod. 6NR). Solo con 6AE.
6AM	Real Time Traffic Information (RTTI) fornisce informazioni sul traffico su strade principali e secondarie, ricevendo aggiornamenti in tempo reale e segnalando eventuali itinerari alternativi. Comprende l'utilizzo gratuito per 3 anni, dopodichè rinnovabile a pagamento. Solo con 6AK. Solo con 6UN o 6UP.
6AN	BMW Concierge Services prevede la possibilità di usufruire di un call center BMW sempre a disposizione per richiedere informazioni su itinerari, esercizi commerciali, ristoranti, cinema, orari dei voli aerei, hotel, farmacie ecc. Le informazioni ricevute potranno anche essere inviate direttamente al sistema di navigazione BMW. Comprende l'utilizzo gratuito per 3 anni, dopodichè rinnovabile a pagamento. Solo con 6AK.
6AP	BMW Remote Services abilita i servizi in remoto sulla vettura, come ad esempio l'apertura/chiusura porte a distanza. Solo con 6AK.
6AR	Abilita la connessione a internet a veicolo fermo senza limiti nel traffico dati. Comprende l'utilizzo gratuito per 1 anno, dopodichè rinnovabile a pagamento. Solo con 6AK. Solo con 6UN o 6UP.
6NS	Interfaccia Bluetooth per cellulari con funzioni estese e USB. Permette tra le varie funzionalità la riproduzione audio in streaming via bluetooth, l'integrazione smartphone, l'accesso alle funzioni Office del proprio smartphone (tra cui agenda, calendario, email), la visualizzazione delle foto dei contatti in rubrica, la possibilità di collegare due telefoni in vivavoce, la visualizzazione delle copertine degli album musicali e la possibilità di accedere alle funzioni plug-in (necessita di adattatore snap-in da ordinare a magazzino). Abilita funzione Voice Control di ultima generazione per sistemi di navigazione. Alcune funzionalità offerte dipendono dallo smartphone utilizzato. Per verificare la compatibilità dei diversi cellulari con questa interfaccia Bluetooth vi invitiamo a consultare il sito www.bmw.com/bluetooth .
710	Solo con 249. Solo con 544.
760	Non con 346.
	<u>Contenuti ConnectedDrive Services Pack:</u>
7S9	6AK BMW ConnectedDrive services 6AM BMW RTTI (Real Time Traffic Information) 6AN BMW Concierge Services (call center informazioni) 6AP BMW Remote Services
	<u>Contenuti Innovation Pack:</u>
7LG	5A4 Fari bi-LED 6UN Sistema di navigazione Business
	<u>Contenuti Magic Pack:</u>
7LH	316 Apertura elettrica del portellone posteriore 322 Comfort access con sensore sotto paraurti per apertura portellone posteriore tramite movimento del piede

BMW Serie 2 Gran Tourer (F46)

Listino valido da 13/04/2015.

BMW Group Italia



Piacere di guidare

	<u>Contenuti Travel Pack:</u> 3AA Barre longitudinali nere sul tetto 413 Rete divisoria bagagliaio 7LK 4FD Sedili posteriori con schienale regolabile in 3 posizioni, sblocco elettrico e seduta traslabile 4UV Tavolini posteriori portaoggetti In alternativa al codice 3AA può essere selezionato, a pagamento, il codice 3AT. I codici 3AA e 4FD sono già inclusi nell'equipaggiamento standard.
Z16	Si tratta del "BMW Tracking". Il cliente ordinando questo optional fa richiesta del BMW Tracking. E' necessario che il cliente firmi il modulo, opportunamente compilato, relativo al contratto "ConnectedDrive" che si trova nella extranet. Il sistema di Tracking richiede il codice 302 (Sistema antifurto). E' necessario postmontare l'hardware per il sistema di Tracking. Il prezzo di Z16 include il servizio. Si tratta, per il Tracking di un postmontaggio. Il prezzo non include il montaggio.
EGAT	Non con 481.
ERL1	Solo con 481. Non con 337, non con 7S2.
ERL2	Solo con 481. Solo con 7AC.
KCSW	Non con 4UB.
LCSW	Solo con 255 o 710. Non con 7AC, non con 7S2.
PDL3	Solo con 481 + 7AC.
PDN4	Solo con 337.
PDOA	Solo con 337 o 7AC o 7S2.
PDSW	Solo con 337 o 7AC o 7S2.

BMW Serie 2 Gran Tourer (F46)

Listino valido da 13/04/2015.



Combinazione Vernici, Interni, Modanature:

Rivestimento	Codice	Standard			
		Tessuto 'Grid'	Tessuto 'Race'	Pelle ecologica Sensatec	Pelle naturale 'Dakota'
Codice rivestimento		EG--	ERL-	KC--	LC--
Codice		EGAT	ERL1	KCSW	LCSW
Colore rivestimenti		Anthracite	Anthracite/cucitura grigia	Nero	Nero
Colori interni		Nero	Nero	Nero	Nero
Sedili Standard		✓	—	✓	✓
Sedili sportivi	481	—	✓	✓	✓
Vernici non metallizzate					
Alpine White	300	●	●	●	●
Nero	668	●	●	●	●
Vernici metallizzate					
Black Sapphire	475	●	●	●	●
Glacier Silver	A83	●	●	●	●
Imperial Blue Brilliant Effect	A89	●	●	●	●
Mineral White	A96	●	●	●	●
Mineral Grey	B39	●	●	●	●
Sparkling Brown	B53	●	●	●	●
Flamenco Red brilliant effect	C06	●	●	●	●
Platinum Silver	C08	●	●	●	●
Atlantic Grey	C09	●	●	●	●
Mediterranean Blue	C10	●	●	●	●
Interni					
Modanature interne Oxide Silver argento con profilo nero lucido	4FS	●	●	●	●
Modanature interne in legno 'Fineline' Stream con profili grigio perla	4LR	●	●	●	●
Modanature interne Alluminio levigate orizzontalmente con profilo Pearl Chrome	4LS	●	●	●	●
Modanature interne nero lucido con profilo grigio perla	4LU	●	●	●	●

✓ = disponibile

● = combinazione di colori raccomandata

— = combinazione non disponibile

BMW Serie 2 Gran Tourer (F46)

Listino valido da 13/04/2015.



		7S2 Luxury Line		
Rivestimento	Codice	Pelle ecologica Sensatec	Pelle naturale traforata 'Dakota'	
Codice rivestimento		KC	PD	
Codice		KCSW	PDOA	PDSW
Colore rivestimenti		Nero	Oyster / cucitura grigia	Nero
Colori interni		Nero	Nero	Nero
Sedili Standard		✓	✓	✓
Sedili sportivi	481	✓	✓	✓
Vernici non metallizzate				
Alpine White	300	●	●	●
Nero	668	●	●	●
Vernici metallizzate				
Black Sapphire	475	●	●	●
Glacier Silver	A83	●	●	●
Imperial Blue Brilliant Effect	A89	●	●	●
Mineral White	A96	●	●	●
Mineral Grey	B39	●	●	●
Sparkling Brown	B53	●	●	●
Flamenco Red brilliant effect	C06	●	●	●
Platinum Silver	C08	●	●	●
Atlantic Grey	C09	●	●	●
Mediterranean Blue	C10	●	●	●
Interni				
Modanature interne in legno 'Fineline' Tide con profilo grigio perla	4FZ	●	●	●
Modanature interne in legno 'Fineline' Shore con intarsi e profilo grigio perla	4FY	●	●	●
Modanature interne in legno 'Fineline' Stream con profili grigio perla	4LR	●	●	●
Modanature interne Alluminio levigate orizzontalmente con profilo Pearl Chrome	4LS	●	●	●
Modanature interne nero lucido con profilo grigio perla	4LU	●	●	●

✓ = disponibile

● = combinazione di colori raccomandata

— = combinazione non disponibile

BMW Serie 2 Gran Tourer (F46)

Listino valido da 13/04/2015.



Rivestimento	Codice	7AC Sport Line					
		Tessuto 'Race'		Pelle eco Sensatec	Pelle naturale traforata 'Dakota'		
		ER		KC	PD		
		ERL1	ERL2	KCSW	PDL3	PDOA	PDSW
Codice rivestimento							
Colore rivestimenti		Anthracite/cucitura grigia	Anthracite / cucitura rossa	Nero	Black / cucitura rossa	Oyster / cucitura grigia	Nero
Colori interni		Nero	Nero	Nero	Nero	Nero	Nero
Sedili Standard		-	-	-	-	-	-
Sedili sportivi	481	✓	✓	✓	✓	✓	✓
Vernici non metallizzate							
Alpine White	300	●	●	●	●	●	●
Nero	668	●	●	●	●	●	●
Vernici metallizzate							
Black Sapphire	475	●	●	●	●	●	●
Glacier Silver	A83	●	●	●	●	●	●
Imperial Blue Brilliant Effect	A89	●	●	●	●	●	●
Mineral White	A96	●	●	●	●	●	●
Mineral Grey	B39	●	●	●	●	●	●
Sparkling Brown	B53	●	●	●	●	●	●
Flamenco Red brilliant effect	C06	●	●	●	●	●	●
Platinum Silver	C08	●	●	●	●	●	●
Atlantic Grey	C09	●	●	●	●	●	●
Blu Mediterraneo	C10	●	●	●	●	●	●
Interni							
Modanature interne in legno 'Fineline' Tide con profilo Pearl Chrome	4FZ	●		●		●	●
Modanature interne in legno 'Fineline' Stream con profilo Pearl Chrome	4LR	●	●	●	●	●	●
Modanature interne Alluminio levigate orizzontalmente con profilo Pearl Chrome	4LS	●	●	●	●	●	●
Modanature interne nero lucido con profilo Pearl Chrome	4LU	●	●	●	●	●	●


✓ = disponibile

● = combinazione di colori raccomandata

- = combinazione non disponibile

BMW Serie 2 Gran Tourer (F46)

Listino valido da 13/04/2015.



		337 M Sport			
Rivestimento	Codice	Pelle eco Sensatec	Pelle naturale traforata 'Dakota'		
Codice rivestimento		KC	PD		
Carine		KCSW	PDN4	PDOA	PDSW
Colore rivestimenti		Nero	Black / cucitura blu	Oyster / cucitura grigia	Nero
Colori interni		Nero	Nero	Nero	
Sedili Standard		-	-	-	-
Sedili sportivi	481	✓	✓	✓	✓
Vernici non metallizzate					
Alpine White	300	●	●	●	●
Vernici metallizzate					
Black Sapphire	475	●	●	●	●
Glacier Silver	A83	●	●	●	●
Mineral White	A96	●	●	●	●
Mineral Grey	B39	●	●	●	●
Estoril Blue	B45	●	●	●	●
Interni					
Modanature interne in legno 'Fineline' Stream con profilo Pearl Chrome	4LR	●	●	●	●
Modanature interne Alluminio levigate orizzontalmente con profilo Pearl Chrome	4LS	●	●	●	●
Modanature interne nero lucido con profilo Pearl Chrome	4LU	●	●	●	●
Modanature interne Alluminio Hexagon con profilo Pearl Chrome	4WE	●	●	●	●

✓ = disponibile

● = combinazione di colori raccomandata

- = combinazione non disponibile

BMW Serie 2 Gran Tourer (F46)

Listino valido da 13/04/2015.



Combinazione Vernici, Interni, Modanature:

	Tessuto 'Grid'		Tessuto 'Race'			Pelle ecologica Sensatec	
		Anthracite EGAT		Anthracite/Cuciture grige ERL1	Anthracite/Cuciture rosse ERL2		Nero KCSW
Rivestimento montante A	Tessuto	Everest Grey	Tessuto	Everest Grey	Everest Grey	Tessuto	Everest Grey
Rivestimento parte sup.montante B-C-D	Plastica gofrata	Everest Grey	Plastica gofrata	Everest Grey	Everest Grey	Plastica gofrata	Everest Grey
Alette parasole	Materiale plastico gofrato	Everest Grey	Materiale plastico gofrato	Everest Grey	Everest Grey	Materiale plastico gofrato	Everest Grey
Porta, pannelli superiori	Materiale espanso gofrato	Nero	Materiale espanso gofrato	Nero	Nero	Materiale espanso gofrato	Nero
Pannelli porte	Tessuto 'Grid'	Anthracite	Tessuto 'Universe'	Anthracite	Anthracite	Sensatec	Nero
Plancia, parte superiore	Materiale espanso gofrato	Nero	Materiale espanso gofrato	Nero	Nero	Materiale espanso gofrato	Nero
Plancia, parte inferiore	Plastica gofrata	Nero	Plastica gofrata	Nero	Nero	Plastica gofrata	Nero
Braccioli	Materiale espanso gofrato	Nero	Materiale espanso gofrato	Nero	Nero	Materiale espanso gofrato	Nero
Parte centrale sedile	Tessuto 'Grid'	Anthracite	Tessuto 'Race'	Anthracite	Anthracite	Sensatec	Nero
Parte laterale sedile	Tessuto 'Corso'	Anthracite	Tessuto 'Universe'	Anthracite	Anthracite	Sensatec	Nero
Rifiniture sedile laterali	Plastica gofrata	Nero	Plastica gofrata	Nero	Nero	Plastica gofrata	Nero
Poggiatesta	Tessuto 'Corso'	Anthracite	Tessuto 'Universe'	Anthracite	Anthracite	Sensatec	Nero
Tappetini	Velluto	Anthracite	Velluto	Anthracite	Anthracite	Velluto	Anthracite
Cappelliera	Tessuto	Anthracite	Tessuto	Anthracite	Anthracite	Tessuto	Anthracite
Rivestimento Vano bagagli	Velluto	Anthracite	Velluto	Anthracite	Anthracite	Velluto	Anthracite

	Pelle 'Dakota'		Pelle naturale traforata 'Dakota'				
		Nero LCSW		Nero/Cuciture rosse PDL3	Oyster/Cuciture grige PDOA	Nero PDSW	Nero/Cuciture blu PDN4
Rivestimento montante A	Tessuto	Everest Grey	Tessuto	Everest Grey	Oyster	Everest Grey	Anthracite
Rivestimento parte sup.montante B-C-D	Plastica gofrata	Everest Grey	Plastica gofrata	Everest Grey	Oyster	Everest Grey	Nero
Alette parasole	Materiale plastico gofrato	Everest Grey	Materiale plastico gofrato	Everest Grey	Oyster	Everest Grey	Nero
Porta, pannelli superiori	Materiale plastico gofrato	Nero	Materiale plastico gofrato	Nero	Nero	Nero	Nero
Pannelli porte	Sensatec	Nero	Pelle ecologica	Nero	Oyster	Nero	Nero
Plancia, parte superiore	Materiale plastico gofrato	Nero	Materiale plastico gofrato	Nero	Nero	Nero	Nero
Plancia, parte inferiore	Plastica gofrata	Nero	Plastica gofrata	Nero	Oyster	Nero	Nero
Braccioli	Sensatec	Nero	Pelle ecologica	Nero	Oyster	Nero	Nero
Parte centrale sedile	Pelle naturale	Nero	Pelle naturale	Nero	Oyster	Nero	Nero
Parte laterale sedile	Pelle naturale	Nero	Pelle naturale	Nero	Oyster	Nero	Nero
Rifiniture sedile laterali	Plastica gofrata	Nero	Plastica gofrata	Nero	Nero	Nero	Nero
Poggiatesta	Pelle naturale	Nero	Pelle naturale	Nero	Oyster	Nero	Nero
Tappetini	Velluto	Anthracite	Velluto	Anthracite	Anthracite	Anthracite	Anthracite
Cappelliera	Tessuto	Anthracite	Tessuto	Anthracite	Anthracite	Anthracite	Anthracite
Rivestimento Vano bagagli	Velluto	Anthracite	Velluto	Anthracite	Anthracite	Anthracite	Anthracite

BMW Serie 2 Gran Tourer (F46)

Listino valido da 13/04/2015.



Servizi BMW ConnectedDrive – Informazioni utili

1. Informazioni Generali

Il Gruppo BMW fornisce all'utilizzatore della vettura servizi di assistenza e informativi specifici denominati "BMW ConnectedDrive". Salvo ove diversamente indicato dalle seguenti descrizioni si precisa che il Gruppo BMW non raccoglie né archivia i dati dei clienti per i servizi di seguito elencati. Per quei servizi che prevedono la raccolta, l'archiviazione e l'elaborazione dei dati personali, sarà cura del Gruppo BMW fornirne preventiva informativa specifica al cliente, al fine di ottenere il suo eventuale consenso. I servizi sono forniti attraverso una SIM preinstallata sulla vettura. I costi di chiamata, collegamento e trasmissione dati sono compresi nel prezzo di acquisto dei servizi stessi. Pertanto, poichè necessario per l'effettiva gestione, modifica e per l'utilizzo dei servizi, si precisa che il Gruppo BMW raccoglie, archivia e utilizza i dati relativi alla vettura in conformità delle clausole legali e delle leggi vigenti. I servizi messi a disposizione sono completamente fruibili solo in Italia e solo per i clienti delle vetture omologate in questo paese.

2. Servizi base di ConnectedDrive

a. TeleService, optional 6AE

I TeleService garantiscono la mobilità del cliente. Se necessario o su comando del cliente, i dati tecnici (ad esempio informazioni ai fini dell'assistenza sui componenti usurati, informazioni sulle condizioni della vettura come le notifiche di controllo, le condizioni della batteria, o i dati per individuare e localizzare la vettura in caso di guasto) saranno trasmessi dalla vostra vettura alla centrale operativa BMW. In caso di richiesta del servizio, questi dati, unitamente al nome e all'indirizzo Email che è stato fornito al Gruppo BMW, saranno trasmessi al vostro Centro BMW Service di fiducia (al fine di contattarvi per fissare un eventuale appuntamento), a BMW Mobile Care o ai rispettivi fornitori di servizi, dove rimarranno fino all'espletamento di tutte le procedure finalizzate all'erogazione dei servizi stessi. Oltre a queste singole occasioni, i dati non saranno trasmessi a terzi. I dati tecnici potranno essere trasmessi dalla vostra vettura al Gruppo BMW, per essere valutati, analizzati e contribuire così all'ulteriore sviluppo dei prodotti BMW. Questa procedura è detta "TeleService Report". Questi dati sono esclusivamente di natura tecnica e si riferiscono alla vettura. Gli altri dati, come quelli relativi all'ubicazione della vettura, non saranno oggetto di trasmissione nell'ambito del TeleService Report. Il TeleService Battery Guard monitora costantemente lo stato di carica della batteria della vettura. Se lo stato di carica scende al di sotto di un determinato valore è possibile essere informati con un avviso tramite SMS. Il TeleService Battery Guard deve essere attivato registrandosi sul portale BMW ConnectedDrive (www.ConnectedDrive.it). Questo servizio non ha una scadenza e rimane attivo fino a quando è attiva la scheda SIM.

b. Chiamata di Emergenza avanzata, optional 6AC

In caso di utilizzo del servizio di Chiamata di Emergenza avanzata, sarà necessario poter individuare la posizione della vettura per fornire il servizio stesso. Sarà inoltre necessario trasmettere tali informazioni al relativo centro assistenza ed emergenza. La richiesta del cliente e i dati necessari possono essere trasmessi ai provider del servizio che abbiano ricevuto da BMW l'incarico di fornire il servizio. Ad eccezione della normale erogazione del servizio appena descritta, tali dati saranno utilizzati esclusivamente per fornire il servizio stesso e saranno conservati fino all'espletamento di tutte le procedure, e non saranno comunque trasmessi a terzi. Si precisa che i servizi relativi alla Chiamata di Emergenza avanzata (6AC) e TeleService (6AE) sono già attivi sulla vettura al momento della relativa consegna e rimangono attivi fino a quando è attiva la scheda SIM.

3. Servizi ConnectedDrive (ConnectedDrive Services), optional 6AK

In caso di utilizzo di questi servizi sarà necessario individuare e localizzare la vettura per fornire il servizio stesso. Sarà inoltre necessario elaborare tali informazioni per fornire assistenza. Tali dati saranno poi cancellati. In caso di richiesta di informazioni "POI"(Point Of Interest), la richiesta del cliente può essere trasmessa ai provider del servizio che abbiano ricevuto da BMW l'incarico di fornire il servizio stesso; i dati saranno utilizzati esclusivamente per fornire il servizio e saranno conservati fino all'espletamento di tutte le procedure. Ad eccezione della normale erogazione del servizio appena descritta, tali dati saranno poi cancellati e non saranno comunque trasmessi a terzi. I ConnectedDrive Services (6AK) rimangono attivi per un periodo di 36 mesi dalla prima attivazione. Registrandosi sul Portale BMW ConnectedDrive (www.ConnectedDrive.it) è possibile prolungare la durata del servizio con un costo aggiuntivo.

4. Servizio Informazioni (Concierge Service), optional 6AN

Attraverso questo optional è possibile collegarsi alla centrale operativa BMW premendo un tasto sul display della vostra BMW, anche dall'estero, senza costi aggiuntivi. In caso di utilizzo del Servizio Informazioni, i dati riguardanti l'identificazione e l'ubicazione della vettura e, nel caso in cui sia attivato il navigatore, i dati relativi al percorso selezionato, possono essere trasmessi ai provider del servizio che abbiano ricevuto da BMW l'incarico di fornire il servizio stesso; questi dati saranno utilizzati esclusivamente per fornire il servizio e saranno conservati fino all'espletamento di tutte le procedure e saranno poi cancellati. Ad eccezione della normale erogazione del servizio appena descritta, i dati non saranno trasmessi a terzi. Il Servizio Informazioni (6AN) è attivo per un periodo di 36 mesi dalla prima registrazione. Registrandosi sul Portale BMW ConnectedDrive (www.ConnectedDrive.it) è possibile prolungare la durata del servizio con un costo aggiuntivo.

5. Informazioni sul Traffico in Tempo Reale (Real Time Traffic Information) – RTTI, SA6AM

Le informazioni sul traffico fornite da BMW ConnectedDrive sono il risultato di algoritmi elaborati attraverso diversi strumenti, tra cui anche quello denominato "Floating Car Data". Ogni BMW dotata di scheda SIM attiva funge da "reporter mobile del traffico". La specifica posizione e i dati rilevati dei sensori della vettura registrati durante il viaggio sono trasmessi in modo completamente anonimo alla centrale BMW ConnectedDrive e al provider del servizio relativo al traffico, unitamente alle informazioni aggiornate in tempo reale. Questo servizio, chiamato RTTI (optional 6AM), è attivabile per un periodo di 36 mesi dalla prima registrazione. Registrandosi sul Portale BMW ConnectedDrive (www.ConnectedDrive.it) è possibile prolungare la durata del servizio con un costo aggiuntivo.

6. Internet, optional 6AR

L'utilizzo di Internet attraverso questo codice è di 12 mesi dalla prima registrazione. Registrandosi sul Portale BMW ConnectedDrive (www.ConnectedDrive.it) è possibile prolungare la durata del servizio con un costo aggiuntivo.

7. Servizi a distanza (Remote Services), optional 6AP

La centrale operativa BMW è in grado aprire e chiudere le portiere della vettura a distanza. E' anche possibile utilizzare il proprio smartphone come telecomando a distanza e visualizzare la posizione della propria vettura entro un certo raggio. La App "My BMW Remote" (disponibile per iPhone su Apple Store e per Android su Google Play) consente, tra l'altro, di trovare la propria BMW in mezzo ad altre vetture, semplicemente azionando i gruppi ottici con il vostro telefono. Potete anche regolare la temperatura all'interno della vettura prima di salire. Per attivare i Servizi a Distanza, è necessario registrarsi sul Portale BMW ConnectedDrive. Questo servizio non ha una scadenza e rimane attivo fino a quando è attiva la scheda SIM.

8. Disattivazione

I TeleService (6AE) e la Chiamata di Emergenza avanzata (6AC) possono essere disattivati su richiesta del cliente presso un qualunque Centro BMW Service.

Facendo esplicita richiesta si provvederà a disattivare l'unità telefonica installata sulla vettura, provocando così la disattivazione di tutti i servizi elencati, compreso quello della Chiamata di Emergenza. Tutti gli ulteriori servizi ordinabili, es. Servizi ConnectedDrive (6AK), Informazioni sul Traffico in Tempo Reale - RTTI (6AM), Servizi a distanza (6AP), Concierge Service (6AN), Internet (6AR) possono essere disattivati anche dal portale ConnectedDrive da settembre 2013.

Per maggiori informazioni su BMW ConnectedDrive e sulle modalità di registrazione, visitare il sito

www.ConnectedDrive.it La linea diretta dedicata a BMW ConnectedDrive è disponibile al numero +39 0251610111 (opzione 3) attiva da lunedì a venerdì dalle 9.00 alle 18.00.



Le informazioni contenute in questo documento sono informazioni di carattere generale e quelle relative ai prodotti ed ai relativi prezzi sono puramente indicative degli stessi e potranno essere soggette a continuo aggiornamento da parte di BMW Italia S.p.A.; tale aggiornamento verrà costantemente pubblicato sul sito BMW . Le informazioni e le immagini riguardanti dotazioni, aspetto esteriore, prestazioni, dimensioni e pesi, consumo di carburante, costi di esercizio etc. relativi ai prodotti di questo documento sono soggette a continuo aggiornamento, per cui sono da considerarsi puramente indicativi.

I prezzi indicati sul documento sono prezzi massimi di vendita consigliati in Italia e, appunto, si intendono vincolanti solo per tali massimi, salvi gli aggiornamenti che venissero adottati e pubblicati successivamente. BMW consiglia che l'acquisto di una propria vettura venga effettuato solo recandosi presso un componente della Rete dei proprio Organizzati, che gli sottoporranò la "Proposta di compravendita" valida sia per i consumatori che per i professionisti, intendendosi per questi ultimi titolari di partite IVA. Pertanto si invita chiunque intenda acquistare un veicolo BMW a rivolgersi sempre ad Organizzati della Rete BMW per avere informazioni aggiornate e puntuali sui prodotti e sui prezzi."