

LISTINO PREZZI

NUOVA BMW SERIE 1 5 PORTE (F20) E 3 PORTE (F21)

Valido a partire dal 16.11.2018 per la produzione dal 01.01.2019

BMW SERIE 1 5 PORTE (F20) E 3 PORTE (F21). LISTINO PREZZI.



Piacere di guidare



INDICE

- 1 AGGIORNAMENTI
- 2 PREZZI MOTORIZZAZIONI
- 3 DATI TECNICI
- 4 EQUIPAGGIAMENTO DI SERIE
- 5 EQUIPAGGIAMENTO VERSIONI
- 6 OPTIONAL E PACCHETTI
- 7 NOTE
- 8 CERCHI
- 9 ELEMENTI INTERNI
- 12 BMW CONNCECTED DRIVE
- 13 DISCLAIMER

LISTINO PREZZI	NUOVA BMW SERIE 1 5 PORTE (F20) E 3 PORTE (F21)	Valido a partire dal 16.11.2018 per la produzione dal 01.01.2019
----------------	---	--

AGGIORNAMENTI DEL 16/11:

- Variazioni di prezzo

Incremento prezzi modello di 200€ IVA inclusa su tutte le motorizzazioni (comprensivo di incremento MSS di 30€)

- Modifiche equipaggiamento standard

Radio DAB (cod. 654) di serie su tutte le motorizzazioni

- Aggiornamenti Optional:

Produzione M Power Edition (ZDM) sospesa fino a nuova comunicazione

PREZZI MODELLO / VERSIONE - SERIE 1 5 PORTE (F20)

MODELLO	VERSIONE	COD	COD OPT	kW (CV)	CAMBIO	IVA Escl.	IVA Incl.	MSS e IVA Incl.
116i	BASE	2R11	-	80 (109)	M	€ 19.934,43	€ 24.320,00	€ 25.450,00
	ADVANTAGE		7LC+ZLC	80 (109)	M	€ 21.000,00	€ 25.620,00	€ 26.750,00
	SPORT		7LD+7AC	80 (109)	M	€ 22.311,48	€ 27.220,00	€ 28.350,00
	URBAN		7LL+7AD+Z42	80 (109)	M	€ 23.950,82	€ 29.220,00	€ 30.350,00
	MSPORT		7LF+337	80 (109)	M	€ 23.008,20	€ 28.070,00	€ 29.200,00
118i	BASE	1R51	-	100 (136)	M	€ 21.573,77	€ 26.320,00	€ 27.450,00
	ADVANTAGE		7LC+ZLC	100 (136)	M	€ 22.639,34	€ 27.620,00	€ 28.750,00
	SPORT		7LD+7AC	100 (136)	M	€ 23.950,82	€ 29.220,00	€ 30.350,00
	URBAN		7LL+7AD+Z42	100 (136)	M	€ 25.590,16	€ 31.220,00	€ 32.350,00
	MSPORT		7LF+337	100 (136)	M	€ 24.647,54	€ 30.070,00	€ 31.200,00
120i	ADVANTAGE	1S11	7LC+ZLC	135 (184)	A	€ 26.737,70	€ 32.620,00	€ 33.750,00
	SPORT		7LD+7AC	135 (184)	A	€ 27.803,28	€ 33.920,00	€ 35.050,00
	URBAN		7LL+7AD+Z42	135 (184)	A	€ 29.114,75	€ 35.520,00	€ 36.650,00
	MSPORT		7LF+337	135 (184)	A	€ 28.745,90	€ 35.070,00	€ 36.200,00
125i	MSPORT	1S31	7LF+337	165 (224)	A	€ 31.286,89	€ 38.170,00	€ 39.300,00
M140i	-	1S91	7H4	250 (340)	A	€ 39.032,79	€ 47.620,00	€ 48.750,00
M140i xDrive	-	1R91	7H4	250 (340)	A	€ 40.672,13	€ 49.620,00	€ 50.750,00
114d	BASE	1V51	-	70 (95)	M	€ 21.081,97	€ 25.720,00	€ 26.850,00
	ADVANTAGE		7LC+ZLC	70 (95)	M	€ 22.147,54	€ 27.020,00	€ 28.150,00
	BUSINESS		7LC+ZLC+Z37	70 (95)	M	€ 23.295,08	€ 28.420,00	€ 29.550,00
	SPORT		7LD+7AC	70 (95)	M	€ 23.950,82	€ 29.220,00	€ 30.350,00
	URBAN		7LL+7AD+Z42	70 (95)	M	€ 25.590,16	€ 31.220,00	€ 32.350,00
	MSPORT		7LF+337	70 (95)	M	€ 24.565,57	€ 29.970,00	€ 31.100,00
116d	BASE	1V71	-	85 (116)	M	€ 21.286,89	€ 25.970,00	€ 27.100,00
	ADVANTAGE		7LC+ZLC	85 (116)	M	€ 22.352,46	€ 27.270,00	€ 28.400,00
	BUSINESS		7LC+ZLC+Z37	85 (116)	M	€ 23.500,00	€ 28.670,00	€ 29.800,00
	SPORT		7LD+7AC	85 (116)	M	€ 23.663,93	€ 28.870,00	€ 30.000,00
	URBAN		7LL+7AD+Z42	85 (116)	M	€ 25.303,28	€ 30.870,00	€ 32.000,00
	MSPORT		7LF+337	85 (116)	M	€ 24.360,66	€ 29.720,00	€ 30.850,00
118d	ADVANTAGE	1S51	7LC+ZLC	110 (150)	M	€ 24.811,48	€ 30.270,00	€ 31.400,00
	BUSINESS		7LC+ZLC+Z37	110 (150)	M	€ 25.959,02	€ 31.670,00	€ 32.800,00
	SPORT		7LD+7AC	110 (150)	M	€ 25.877,05	€ 31.570,00	€ 32.700,00
	URBAN		7LL+7AD+Z42	110 (150)	M	€ 27.188,52	€ 33.170,00	€ 34.300,00

LISTINO PREZZI	NUOVA BMW SERIE 1 5 PORTE (F20) E 3 PORTE (F21)	Valido a partire dal 16.11.2018 per la produzione dal 01.01.2019
----------------	---	--

PREZZI MODELLO / VERSIONE - SERIE 1 5 PORTE (F20)

MODELLO	VERSIONE	COD	COD OPT	kW (CV)	CAMBIO	IVA Escl.	IVA Incl.	MSS e IVA Incl.
	MSPORT		7LF+337	110 (150)	M	€ 26.819,67	€ 32.720,00	€ 33.850,00

LISTINO PREZZI	NUOVA BMW SERIE 1 5 PORTE (F20) E 3 PORTE (F21)	Valido a partire dal 16.11.2018 per la produzione dal 01.01.2019
----------------	---	--

PREZZI MODELLO / VERSIONE - SERIE 1 5 PORTE (F20)

MODELLO	VERSIONE	COD	COD OPT	kW (CV)	CAMBIO	IVA Escl.	IVA Incl.	MSS e IVA Incl.
118d xDrive	ADVANTAGE	1U51	7LC+ZLC	110 (150)	M	€ 26.450,82	€ 32.270,00	€ 33.400,00
	BUSINESS		7LC+ZLC+Z37	110 (150)	M	€ 27.598,36	€ 33.670,00	€ 34.800,00
	SPORT		7LD+7AC	110 (150)	M	€ 27.598,36	€ 33.670,00	€ 34.800,00
	URBAN		7LL+7AD+Z42	110 (150)	M	€ 28.909,84	€ 35.270,00	€ 36.400,00
	MSPORT		7LF+337	110 (150)	M	€ 28.336,07	€ 34.570,00	€ 35.700,00
120d	ADVANTAGE	1S71	7LC+ZLC	140 (190)	M	€ 27.803,28	€ 33.920,00	€ 35.050,00
	BUSINESS		7LC+ZLC+Z37	140 (190)	M	€ 28.950,82	€ 35.320,00	€ 36.450,00
	SPORT		7LD+7AC	140 (190)	M	€ 28.950,82	€ 35.320,00	€ 36.450,00
	URBAN		7LL+7AD+Z42	140 (190)	M	€ 30.262,30	€ 36.920,00	€ 38.050,00
	MSPORT		7LF+337	140 (190)	M	€ 29.811,48	€ 36.370,00	€ 37.500,00
120d xDrive	ADVANTAGE	1T11	7LC+ZLC	140 (190)	A	€ 31.081,97	€ 37.920,00	€ 39.050,00
	BUSINESS		7LC+ZLC+Z37	140 (190)	A	€ 32.229,51	€ 39.320,00	€ 40.450,00
	SPORT		7LD+7AC	140 (190)	A	€ 32.229,51	€ 39.320,00	€ 40.450,00
	URBAN		7LL+7AD+Z42	140 (190)	A	€ 33.540,98	€ 40.920,00	€ 42.050,00
	MSPORT		7LF+337	140 (190)	A	€ 32.844,26	€ 40.070,00	€ 41.200,00
125d	MSPORT	1T31	7LF+337	165 (224)	A	€ 32.926,23	€ 40.170,00	€ 41.300,00

LISTINO PREZZI	NUOVA BMW SERIE 1 5 PORTE (F20) E 3 PORTE (F21)	Valido a partire dal 16.11.2018 per la produzione dal 01.01.2019
----------------	---	--

PREZZI MODELLO / VERSIONE - SERIE 1 3 PORTE (F21)

MODELLO	VERSIONE	COD	COD OPT	kW (CV)	CAMBIO	IVA Escl.	IVA Incl.	MSS e IVA Incl.
116i	BASE	2P71	-	80 (109)	M	€ 19.278,69	€ 23.520,00	€ 24.650,00
	ADVANTAGE		7LC+ZLC	80 (109)	M	€ 20.344,26	€ 24.820,00	€ 25.950,00
	SPORT		7LD+7AC	80 (109)	M	€ 21.655,74	€ 26.420,00	€ 27.550,00
	URBAN		7LL+7AD+Z42	80 (109)	M	€ 23.295,08	€ 28.420,00	€ 29.550,00
	MSPORT		7LF+337	80 (109)	M	€ 22.352,46	€ 27.270,00	€ 28.400,00
118i	BASE	1P51	-	100 (136)	M	€ 20.918,03	€ 25.520,00	€ 26.650,00
	ADVANTAGE		7LC+ZLC	100 (136)	M	€ 21.983,61	€ 26.820,00	€ 27.950,00
	SPORT		7LD+7AC	100 (136)	M	€ 23.295,08	€ 28.420,00	€ 29.550,00
	URBAN		7LL+7AD+Z42	100 (136)	M	€ 24.934,43	€ 30.420,00	€ 31.550,00
	MSPORT		7LF+337	100 (136)	M	€ 23.991,80	€ 29.270,00	€ 30.400,00
120i	ADVANTAGE	1W11	7LC+ZLC	135 (184)	A	€ 26.081,97	€ 31.820,00	€ 32.950,00
	SPORT		7LD+7AC	135 (184)	A	€ 27.147,54	€ 33.120,00	€ 34.250,00
	URBAN		7LL+7AD+Z42	135 (184)	A	€ 28.459,02	€ 34.720,00	€ 35.850,00
	MSPORT		7LF+337	135 (184)	A	€ 28.090,16	€ 34.270,00	€ 35.400,00
125i	MSPORT	1W31	7LF+337	165 (224)	A	€ 30.631,15	€ 37.370,00	€ 38.500,00
M140i	-	1W91	7H4	250 (340)	A	€ 38.377,05	€ 46.820,00	€ 47.950,00
M140i xDrive	-	1P91	7H4	250 (340)	A	€ 40.016,39	€ 48.820,00	€ 49.950,00
114d	BASE	2P11	-	70 (95)	M	€ 20.426,23	€ 24.920,00	€ 26.050,00
	ADVANTAGE		7LC+ZLC	70 (95)	M	€ 21.491,80	€ 26.220,00	€ 27.350,00
	SPORT		7LD+7AC	70 (95)	M	€ 23.295,08	€ 28.420,00	€ 29.550,00
	URBAN		7LL+7AD+Z42	70 (95)	M	€ 24.934,43	€ 30.420,00	€ 31.550,00
	MSPORT		7LF+337	70 (95)	M	€ 23.909,84	€ 29.170,00	€ 30.300,00
116d	BASE	2P31	-	85 (116)	M	€ 20.631,15	€ 25.170,00	€ 26.300,00
	ADVANTAGE		7LC+ZLC	85 (116)	M	€ 21.696,72	€ 26.470,00	€ 27.600,00
	SPORT		7LD+7AC	85 (116)	M	€ 23.008,20	€ 28.070,00	€ 29.200,00
	URBAN		7LL+7AD+Z42	85 (116)	M	€ 24.647,54	€ 30.070,00	€ 31.200,00
	MSPORT		7LF+337	85 (116)	M	€ 23.704,92	€ 28.920,00	€ 30.050,00
118d	ADVANTAGE	1W51	7LC+ZLC	110 (150)	M	€ 24.155,74	€ 29.470,00	€ 30.600,00
	SPORT		7LD+7AC	110 (150)	M	€ 25.221,31	€ 30.770,00	€ 31.900,00
	URBAN		7LL+7AD+Z42	110 (150)	M	€ 26.532,79	€ 32.370,00	€ 33.500,00
	MSPORT		7LF+337	110 (150)	M	€ 26.163,93	€ 31.920,00	€ 33.050,00

LISTINO PREZZI	NUOVA BMW SERIE 1 5 PORTE (F20) E 3 PORTE (F21)	Valido a partire dal 16.11.2018 per la produzione dal 01.01.2019
----------------	---	--

PREZZI MODELLO / VERSIONE - SERIE 1 3 PORTE (F21)

MODELLO	VERSIONE	COD	COD OPT	kW (CV)	CAMBIO		IVA Escl.	IVA Incl.	MSS e IVA Incl.
118d xDrive	ADVANTAGE	1Y51	7LC+ZLC	110 (150)	M	€	25.795,08 €	31.470,00 €	32.600,00
	SPORT		7LD+7AC	110 (150)	M	€	26.942,62 €	32.870,00 €	34.000,00
	URBAN		7LL+7AD+Z42	110 (150)	M	€	28.254,10 €	34.470,00 €	35.600,00
	MSPORT		7LF+337	110 (150)	M	€	27.680,33 €	33.770,00 €	34.900,00
120d	ADVANTAGE	1W71	7LC+ZLC	140 (190)	M	€	27.147,54 €	33.120,00 €	34.250,00
	SPORT		7LD+7AC	140 (190)	M	€	28.295,08 €	34.520,00 €	35.650,00
	URBAN		7LL+7AD+Z42	140 (190)	M	€	29.606,56 €	36.120,00 €	37.250,00
	MSPORT		7LF+337	140 (190)	M	€	29.155,74 €	35.570,00 €	36.700,00
120d xDrive	ADVANTAGE	1X11	7LC+ZLC	140 (190)	M	€	30.426,23 €	37.120,00 €	38.250,00
	SPORT		7LD+7AC	140 (190)	M	€	31.573,77 €	38.520,00 €	39.650,00
	URBAN		7LL+7AD+Z42	140 (190)	M	€	32.885,25 €	40.120,00 €	41.250,00
	MSPORT		7LF+337	140 (190)	M	€	32.188,52 €	39.270,00 €	40.400,00
125d	MSPORT	1X31	7LF+337	165 (224)	A	€	32.270,49 €	39.370,00 €	40.500,00

DATI TECNICI BMW SERIE 1 5 PORTE (F20)

MOTORI BENZINA	116i			118i			120i			125i			M140i		M140i xDrive	
DIMENSIONI																
Lunghezza (mm)	4329			4329			4329			4329			4324		4324	
Larghezza (mm)	1765			1765			1765			1765			1765		1765	
Altezza (mm)	1421			1421			1421			1421			1411		1411	
Max. volume bagagliaio (VDA) (l)	335			335			335			335			335		335	
Capacità serbatoio (l)	52			52			52			52			52		52	
Massa secondo normativa UE (Kg)	1380			1380 (1395)			1445 (1455)			(1475)			(1550)		(1615)	
Massa trainabile frenata (Kg)	1200			1300			1500			1500			-		-	
MOTORE E PRESTAZIONI																
N.cilindri / cilindrata	3 / 1499			3 / 1499			4 / 1998			4 / 1998			6 / 2998		6 / 2998	
Potenza kW (CV) a giri/min	80 (109) / 4250			100 (136) / 4400			135 (184) / 5000			165 (224) / 5200-6500			250 (340) / 5500		250 (340) / 5500	
Coppia massima (Nm a giri/min)	180 / 1250-4250			220 / 1250-4300			290 / 1350-4250			310 / 1400-5000			500 / 1520-4500		500 / 1520-4500	
Velocità max (km/h)	195			210 (210)			230 (225)			(243)			(250)		(250)	
Accelerazione 0-100 km/h (s)	10,9			8,5 (8,7)			7,1			(6,1)			(4,6)		(4,4)	
CONSUMI ED EMISSIONI																
Consumi (l/100 km) / cerchi	oo ooo			o oo ooo			o oo ooo			* **			*** **		*** **	
Urbano	7,5	7,3	7,1	7,4	7,4	7,4 (6,8) (7) (7,2)	(7,3) (7,2) (7,2)	(7,5) (7,4) (7,4)	(7,5) (7,4) (7,4)	(9,3) (9,5)	(9,9) (10,1)					
Extra urbano	4,9	5,1	5,3	5	5,2	5,5 (4,9) (5,1) (5,2)	(5,1) (5,3) (5,5)	(5,1) (5,4) (5,7)	(6,4) (6,2)	(6,7) (6,8)						
Misto	5,9	5,9	6	5,9	6	6,2 (5,6) (5,8) (5,9)	(5,9) (6) (6,1)	(6) (6,2) (6,3)	(7,4) (7,4)	(7,9) (8)						
Emissioni CO2 ciclo misto (g/km)	134	135	136	134	137	140 (128) (131) (135)	(134) (137) (139)	(136) (140) (144)	(168) (169)	(180) (183)						
Omologazione (norme CEE)	EU6d-temp			EU6d-temp			EU6d-temp			EU6d-temp			EU6d-temp		EU6d-temp	
Filtro antiparticolato	OPF			OPF			OPF			OPF			OPF		OPF	

() Tra parentesi sono riportati i valori corrispondenti ai modelli equipaggiati con cambio automatico.

° Consumi in abbinamento ai seguenti optional: 25A,27A,2DR,2FC,2FD,2LQ

°° Consumi in abbinamento ai seguenti optional: 20W,20Y,21A,24A,25A,26T,26U,S27A,2A7,2DR,2DT,2FC,2FA,2LP,2PT +258

°°° Consumi in abbinamento ai seguenti optional: 9WR, 9WR, 931, +S258A

* Consumi in abbinamento ai seguenti optional: 20W,20Y,21A,24A,26T,26U,2A7,2DT,2LP,2PT+258

** Consumi in abbinamento ai seguenti optional: 931,9WR +258

*** Consumi in abbinamento ai seguenti optional: 20W, 20YA,21U,2PG +S258A

I consumi di carburante e le emissioni di CO2 riportati sono stati determinati sulla base delle disposizioni di cui al Regolamento CE n. 715/2007 nella versione applicabile al momento dell'omologazione.

I dati si riferiscono ad un veicolo con configurazione base effettuata in Germania ed il range indicato considera le dimensioni diverse delle ruote e degli pneumatici selezionati.

I valori sopra indicati sono già stati determinati sulla base del nuovo Regolamento WLTP (Worldwide Harmonized Light Vehicles Test Procedure) e sono riportati in valori equivalenti NEDC al fine di garantire il confronto tra i veicoli

DATI TECNICI BMW SERIE 1 5 PORTE (F20)

MOTORI DIESEL	114d	116d	118d	118d xDrive	120d	120d xDrive	125d
DIMENSIONI							
Lunghezza (mm)	4329	4329	4329	4329	4329	4329	4329
Larghezza (mm)	1765	1765	1765	1765	1765	1765	1765
Altezza (mm)	1421	1421	1421	1421	1421	1421	1421
Max. volume bagagliaio (VDA) (l)	335	335	335	335	335	335	335
Capacità serbatoio (l)	52	52	52	52	52	52	52
Massa secondo normativa UE (Kg)	1440	1440 (1470)	1470 (1495)	1550	1495 (1505)	(1575)	(1550)
Massa trainabile frenata (Kg)	-	1500	1500	1500	1500	1500	1500
MOTORE E PRESTAZIONI							
N.cilindri / cilindrata	3 / 1496	3 / 1496	4 / 1995	4 / 1995	4 / 1995	4 / 1995	4 / 1995
Potenza kW (CV) a giri/min	70 (95) / 4000	85 (116) / 4000	110 (150) / 4000	110 (150) / 4000	140 (190) / 4000	140 (190) / 4000	165 (224) / 4400
Coppia massima (Nm a giri/min)	235 / 1750-2250	270 / 1750-2250	320 / 1500-3000	320 / 1500-3000	400 / 1750-2500	400 / 1750-2500	450 / 1500-3000
Velocità max (km/h)	185	200 (200)	212 (212)	210	228 (228)	(222)	(240)
Accelerazione 0-100 km/h (s)	12,2	10,3 (10,3)	8,3 (8,1)	8,4	7,1 (7,0)	(6,8)	(6,3)
CONSUMI ED EMISSIONI							
Consumi (l/100 km)	° °°	° °°	° °°	° °°	° °°	° °°	° °°
Urbano	4,6 4,8	4,8 (5,0) 4,9 (5,0)	5,1 (5,1) 5,3 (5,2)	6,1 6,2	5,3 (5,2) 5,4 (5,2)	(5,8) (6,0)	- (5,5)
Extra urbano	3,8 3,9	3,9 (4,1) 4,0 (4,2)	3,9 (4,1) 4,1 (4,2)	4,6 4,7	4,2 (4,2) 4,3 (4,2)	(4,7) (4,8)	- (4,3)
Misto	4,1 4,2	4,2 (4,4) 4,3 (4,5)	4,4 (4,4) 4,6 (4,5)	5,1 5,2	4,6 (4,5) 4,7 (4,6)	(5,1) (5,2)	- (4,8)
Emissioni CO2	107 111	111 (116) 114 (118)	115 (115) 120 (118)	135 138	121 (120) 124 (121)	(135) (138)	- (126)
Tecnologia Blue Performance	SCR	SCR	SCR	SCR	SCR	SCR	SCR
Omologazione (norme CEE)	EU6c	EU6c	(EU6d-temp)	EU6c	(EU6d-temp)	EU6d-temp	EU6c
Filtro anti particolato	FAP	FAP	FAP	FAP	FAP	FAP	FAP

() Tra parentesi sono riportati i valori corrispondenti ai modelli equipaggiati con cambio automatico.

° Consumi in abbinamento ai seguenti cerchi in lega: 25A,27A,2DR,2FC,2FD,2LQ.

°° Consumi in abbinamento ai seguenti cerchi in lega: 20W,20Y,21A,24A,25A,26T,26U,27A,2A7,2DR,2DT,2FC,2FD,2LP,2PT + 258.

I consumi di carburante e le emissioni di CO2 riportati sono stati determinati sulla base delle disposizioni di cui al Regolamento CE n. 715/2007 nella versione applicabile al momento dell'omologazione.

I dati si riferiscono ad un veicolo con configurazione base effettuata in Germania ed il range indicato considera le dimensioni diverse delle ruote e degli pneumatici selezionati.

I valori sopra indicati sono già stati determinati sulla base del nuovo Regolamento WLTP (Worldwide Harmonized Light Vehicles Test Procedure) e sono riportati in valori equivalenti NEDC al fine di garantire il confronto tra i veicoli

DATI TECNICI BMW SERIE 1 3 PORTE (F21)

MOTORI BENZINA	116i			118i			120i			125i			M140i			M140i xDrive			
DIMENSIONI																			
Lunghezza (mm)	4329			4329			4329			4329			4324			4324			
Larghezza (mm)	1765			1765			1765			1765			1765			1765			
Altezza (mm)	1421			1421			1421			1421			1411			1411			
Max. volume bagagliaio (VDA) (l)	335			335			335			335			335			335			
Capacità serbatoio (l)	52			52			52			52			52			52			
Massa secondo normativa UE (Kg)	1380			1380 (1395)			1445 (1455)			(1475)			(1550)			(1615)			
Massa trainabile frenata (Kg)	1200			1300			1500			1500			-			-			
MOTORE E PRESTAZIONI																			
N.cilindri / cilindrata	3 / 1499			3 / 1499			4 / 1998			4 / 1998			6 / 2998			6 / 2998			
Potenza kW (CV) a giri/min	80 (109) / 4250			100 (136) / 4400			135 (184) / 5000			165 (224) / 5200-6500			250 (340) / 5500			250 (340) / 5500			
Coppia massima (Nm a giri/min)	180 / 1250-4250			220 / 1250-4300			290 / 1350-4250			310 / 1400-5000			500 / 1520-4500			500 / 1520-4500			
Velocità max (km/h)	195			210 (210)			230 (225)			(243)			(250)			(250)			
Accelerazione 0-100 km/h (s)	10,9			8,5 (8,7)			7,1			(6,1)			(4,6)			(4,4)			
CONSUMI ED EMISSIONI																			
Consumi (l/100 km) / cerchi	∞ ∞ ∞			∞ ∞ ∞			∞ ∞ ∞			∞ ∞ ∞			∞ ∞ ∞			∞ ∞ ∞			
Urbano	7,5	7,3	7,1	7,4	7,4	7,4	(6,8)	(7)	(7,2)	(7,3) [°]	(7,2) ^{∞∞}	(7,2) ^{∞∞∞}	(7,5)	(7,4)*	(7,4)**	(9,3)***	(9,5)**	(9,9)***	(10,1)**
Extra urbano	4,9	5,1	5,3	5	5,2	5,5	(4,9)	(5,1)	(5,2)	(5,1) [°]	(5,3) ^{∞∞}	(5,5) ^{∞∞∞}	(5,1)	(5,4)*	(5,7)**	(6,4)***	(6,2)**	(6,7)***	(6,8)**
Misto	5,9	5,9	6	5,9	6	6,2	(5,6)	(5,8)	(5,9)	(5,9) [°]	(6) ^{∞∞}	(6,1) ^{∞∞∞}	(6)	(6,2)*	(6,3)**	(7,4)***	(7,4)**	(7,9)***	(8)**
Emissioni CO2 ciclo misto (g/km)	134	135	136	134	137	140	(128)	(131)	(135)	(134) [°]	(137) ^{∞∞}	(139) ^{∞∞∞}	(136)	(140)*	(144)**	(168)***	(169)**	(180)***	(183)**
Omologazione (norme CEE)	EU6d-temp			EU6d-temp			EU6d-temp			EU6d-temp			EU6d-temp			EU6d-temp			
Filtro antiparticolato	OPF			OPF			OPF			OPF			OPF			OPF			

() Tra parentesi sono riportati i valori corrispondenti ai modelli equipaggiati con cambio automatico.

[°] Consumi in abbinamento ai seguenti optional: 25A,27A,2DR,2FC,2FD,2LQ

^{∞∞} Consumi in abbinamento ai seguenti optional: 20W,20Y,21A,24A,25A,26T,26U,S27A,2A7,2DR,2DT,2FC,2FA,2LP,2PT +258

^{∞∞∞} Consumi in abbinamento ai seguenti optional: 9WR, 9WR, 931, +S258A

* Consumi in abbinamento ai seguenti optional: 20W,20Y,21A,24A,26T,26U,2A7,2DT,2LP,2PT+258

** Consumi in abbinamento ai seguenti optional: 931,9WR +258

*** Consumi in abbinamento ai seguenti optional: 20W, 20YA,21U,2PG +S258A

I consumi di carburante e le emissioni di CO2 riportati sono stati determinati sulla base delle disposizioni di cui al Regolamento CE n. 715/2007 nella versione applicabile al momento dell'omologazione.

I dati si riferiscono ad un veicolo con configurazione base effettuata in Germania ed il range indicato considera le dimensioni diverse delle ruote e degli pneumatici selezionati.

I valori sopra indicati sono già stati determinati sulla base del nuovo Regolamento WLTP (Worldwide Harmonized Light Vehicles Test Procedure) e sono riportati in valori equivalenti NEDC al fine di garantire il confronto tra i veicoli

LISTINO PREZZI	NUOVA BMW SERIE 1 5 PORTE (F20) E 3 PORTE (F21)	Valido a partire dal 16.11.2018 per la produzione dal 01.01.2019
----------------	---	--

DATI TECNICI BMW SERIE 1 3 PORTE (F21)

MOTORI DIESEL	114d	116d	118d	118d xDrive	120d	120d xDrive	125d
DIMENSIONI							
Lunghezza (mm)	4329	4329	4329	4329	4329	4329	4329
Larghezza (mm)	1765	1765	1765	1765	1765	1765	1765
Altezza (mm)	1421	1421	1421	1421	1421	1421	1421
Max. volume bagagliaio (VDA) (l)	335	335	335	335	335	335	335
Capacità serbatoio (l)	52	52	52	52	52	52	52
Massa secondo normativa UE (Kg)	1440	1440 (1470)	1470 (1495)	1545	1490 (1505)	(1570)	(1555)
Massa trainabile frenata (Kg)	-	1500	1500	1500	1500	1500	1500
MOTORE E PRESTAZIONI							
N.cilindri / cilindrata	3 / 1496	3 / 1496	4 / 1995	4 / 1995	4 / 1995	4 / 1995	4 / 1995
Potenza kW (CV) a giri/min	70 (95) / 4000	85 (116) / 4000	110 (150) / 4000	110 (150) / 4000	140 (190) / 4000	140 (190) / 4000	165 (224) / 4400
Coppia massima (Nm a giri/min)	235 / 1750-2250	270 / 1750-2250	320 / 1500-3000	320 / 1500-3000	400 / 1750-2500	400 / 1750-2500	450 / 1500-3000
Velocità max (km/h)	185	200 (200)	212 (212)	210	228 (228)	(222)	(240)
Accelerazione 0-100 km/h (s)	12,2	10,3 (10,3)	8,3 (8,1)	8,4	7,1 (7,0)	(6,8)	(6,3)
CONSUMI ED EMISSIONI							
Consumi (l/100 km)	° ∞	° ∞	° ∞	° ∞	° ∞	° ∞	° ∞
Urbano	4,6 4,8	4,8 (5,0) 4,9 (5,0)	5,1 (5,1) 5,3 (5,2)	6,1 6,2	5,3 (5,2) 5,4 (5,2)	(5,8) (6,0)	- (5,5)
Extra urbano	3,8 3,9	3,9 (4,1) 4,0 (4,2)	3,9 (4,1) 4,1 (4,2)	4,6 4,7	4,2 (4,2) 4,3 (4,2)	(4,7) (4,8)	- (4,3)
Misto	4,1 4,2	4,2 (4,4) 4,3 (4,5)	4,4 (4,4) 4,6 (4,5)	5,1 5,2	4,6 (4,5) 4,7 (4,6)	(5,1) (5,2)	- (4,8)
Emissioni CO2	107 111	111 (116) 114 (118)	115 (115) 120 (118)	135 138	121 (120) 124 (121)	(135) (138)	- (126)
Tecnologia Blue Performance	SCR	SCR	SCR	SCR	SCR	SCR	SCR
Omologazione (norme CEE)	EU6c	EU6c	(EU6d-temp)	EU6c	(EU6d-temp)	EU6d-temp	EU6c
Filtro antiparticolato	FAP	FAP	FAP	FAP	FAP	FAP	FAP

() Tra parentesi sono riportati i valori corrispondenti ai modelli equipaggiati con cambio automatico.

° Consumi in abbinamento ai seguenti cerchi in lega: 25A,27A,2DR,2FC,2FD,2LQ.

∞ Consumi in abbinamento ai seguenti cerchi in lega: 20W,20Y,21A,24A,25A,26T,26U,27A,2A7,2DR,2DT,2FC,2FD,2LP,2PT + 258.

I consumi di carburante e le emissioni di CO2 riportati sono stati determinati sulla base delle disposizioni di cui al Regolamento CE n. 715/2007 nella versione applicabile al momento dell'omologazione.

I dati si riferiscono ad un veicolo con configurazione base effettuata in Germania ed il range indicato considera le dimensioni diverse delle ruote e degli pneumatici selezionati.

I valori sopra indicati sono già stati determinati sulla base del nuovo Regolamento WLTP (Worldwide Harmonized Light Vehicles Test Procedure) e sono riportati in valori equivalenti NEDC al fine di garantire il confronto tra i veicoli

LISTINO PREZZI	NUOVA BMW SERIE 1 5 PORTE (F20) E 3 PORTE (F21)	Valido a partire dal 16.11.2018 per la produzione dal 01.01.2019
----------------	---	--

EQUIPAGGIAMENTO VERSIONI (aggiuntivo rispetto a quello di serie)

	COD.	116i / 114d	118i / 116d	120i / 118d	118d xDrive	120d	120d xDrive	125i / 125d	M140i / M140i xDrive
Pacchetto luci	563	•	•	•	•	•	•	-	-
Fendinebbia LED	5A1	•	•	•	•	•	•	-	-
Fari Bi-LED con anelli luminosi	5A2	•	•	•	•	•	•	-	-
Park Distance Control (PDC) posteriore e anteriore	508	•	•	•	•	•	•	-	-
Sistema di navigazione Business con monitor a colori da 6,5"	606	•	•	•	•	•	•	-	-
Pannello strumenti con funzionalità estese	6WA	•	•	•	•	•	•	-	-
Calandra a doppio rene con cornice cromata e listelli verticali Oxide Silver opaco	-	•	•	•	•	•	•	-	-
Prese d'aria anteriori con finitura in Oxide Silver opaco	-	•	•	•	•	•	•	-	-
Badge identificativo versione Urban su parafranghi anteriori	-	•	•	•	•	•	•	-	-
Paraurti posteriore con profilo di finitura in Oxide Silver opaco	-	•	•	•	•	•	•	-	-
Battitacco anteriori con inserti in alluminio e scritta identificativa BMW	-	•	•	•	•	•	•	-	-
Illuminazione ambientale interna e illuminazione di benvenuto con colour switch	-	•	•	•	•	•	•	-	-
Strumentazione ed elementi comandi interni specifici per versione Urban	-	•	•	•	•	•	•	-	-
MSPORT (equipaggiamenti aggiuntivi alla versione Advantage)									
Interni in Pelle Dakota Black - Cuciture Blu	LCNL	-	-	-	-	-	-	-	•
Interni in Stoffa Corner Antracite - Cuciture Grey	CLL1	•	•	•	•	•	•	•	-
Sedili sportivi anteriori	481	•	•	•	•	•	•	•	-
Modanature interne in Alluminio Hexagon con profilo Estoril Blue opaco	4WF	•	•	•	•	•	•	•	-
Cerchi in lega M da 18" st.719M bicolour Jet Black con pneumatici ant. 225/40 R18 e post. 245/35 R18	20W	•	•	•	•	•	•	•	-
Pneumatici Runflat	258	•	•	•	•	•	•	•	-
Assetto sportivo M	704	•	•	•	-	•	-	•	-
Volante sportivo in pelle M	710	•	•	•	•	•	•	•	-
Pacchetto aerodinamico M	715	•	•	•	•	•	•	•	-
Shadow-line esterna nero lucido BMW Individual	760	•	•	•	•	•	•	•	-
Rivestimento interno del padiglione in colore antracite	775	•	•	•	•	•	•	•	-
Pacchetto luci	563	•	•	•	•	•	•	•	-
Fendinebbia LED	5A1	•	•	•	•	•	•	•	-
Fari Bi-LED con anelli luminosi	5A2	•	•	•	•	•	•	•	-
Calandra a doppio rene con cornice cromata e listelli verticali Nero lucido	-	•	•	•	•	•	•	•	-
Badge identificativo con logo M su parafranghi anteriori	-	•	•	•	•	•	•	•	-
Finitura terminale di scarico cromata	-	•	•	•	•	•	•	•	-
Battitacco anteriori con inserti in alluminio e logo M	-	•	•	•	•	•	•	•	-
Poggiatesta M	-	•	•	•	•	•	•	•	-
Leva del cambio accorciata con logo M (solo con cambio manuale)	-	•	•	•	•	•	-	-	-
Illuminazione ambientale interna e illuminazione di benvenuto con colour switch	-	•	•	•	•	•	•	•	-
Pulsante selettore del feeling di guida con modalità aggiuntiva Sport+	-	•	•	•	•	•	•	•	-
Strumentazione ed elementi comandi interni specifici per versione M Sport	-	•	•	•	•	•	•	•	-

Legenda

• = di serie o = optional - = non disponibile

LISTINO PREZZI

NUOVA BMW SERIE 1 5 PORTE (F20) E 3 PORTE (F21)

Valido a partire dal 16.11.2018 per la produzione dal 01.01.2018

OPTIONAL

DESCRIZIONE	COD.	Note	116i/114d/118i/116d					120i/118d/118d xDrive				120d/ 120d xDrive				125i/125d	M140i/ M140i xDrive
			BASE	ADVANTAGE	SPORT	URBAN	MSPORT	ADVANTAGE	SPORT	URBAN	MSPORT	ADVANTAGE	SPORT	URBAN	MSPORT	MSPORT	
Cambio Automatico																	
Cambio automatico Steptronic a 8 rapporti (non per 116i/114d/118d xDrive)	205	n	2.350	2.350	2.350	2.350	2.350	2.350	2.350	2.350	2.350	2.350	2.350	-	-	-	
Cambio automatico Steptronic a 8 rapporti (prezzo per 120d xDrive, 120d)	205	n	-	-	-	-	-	-	-	-	-	-	-	-	-	-	
Cambio automatico sportivo Steptronic a 8 rapporti (prezzo per 120d)	2TB	n	-	-	-	-	-	-	-	2.550	2.550	2.550	2.550	2.550	2.550	2.550	
Cambio automatico sportivo Steptronic a 8 rapporti (prezzo per 120d xDrive, 120d)	2TB	n	-	-	-	-	-	-	-	200	200	200	200	200	200	200	
Cerchi in lega																	
Cerchi in lega da 16" st.654 con pneumatici 205/55 R16	25A	n	760	0	0	0	0	-	0	0	0	-	0	-	-	-	
Cerchi in lega da 16" st.378 con pneumatici 205/55 R16	2FD	n	760	●	0	0	-	-	●	0	0	-	●	0	0	-	
Cerchi in lega da 16" st.406 Efficient Dynamics con pneumatici 205/55 R16	27A	n	910	150	0	0	-	-	150	0	0	-	-	-	-	-	
Cerchi in lega da 17" st.380 con pneumatici 205/50 R17 Runflat	2LP	n	1.340	580	0	0	-	-	580	0	0	-	-	580	0	0	
Cerchi in lega da 17" st.380 con pneumatici 205/50 R17 (non con pneumatici Runflat 258)	2LQ	n	1.340	580	0	0	-	-	580	0	0	-	-	580	0	0	
Cerchi in lega da 17" st.655 con pneumatici 225/45 R17 Runflat	24A	n	1.640	880	0	0	-	-	880	0	0	-	-	880	0	0	
Cerchi in lega da 18" st.385 con pneumatici ant. 225/40 R18 e post. 245/35 R18 Runflat	2A7	n	2.200	1.440	560	560	-	-	1.440	560	560	-	-	1.440	560	560	
Cerchi in lega da 17" st.379 Argento/Bruni con pneumatici 225/45 R17 Runflat	2DT	n	-	-	●	-	-	-	-	●	-	-	-	-	-	-	
Cerchi in lega da 16" st.376 con pneumatici 205/55 R16	2DR	n	-	-	0	-	-	-	-	0	-	-	-	-	-	-	
Cerchi in lega da 17" st. 724 con pneumatici 225/45 R17 Runflat	26U	n	-	-	-	-	0	-	-	-	-	0	-	-	-	-	
Cerchi in lega da 16" st.411 con pneumatici 205/55 R16	2FC	n	-	-	-	-	-	●	-	-	-	0	-	-	-	-	
Cerchi in lega da 17" st. 460M con pneumatici ant. 225/45 R17 e post. 245/40 R17 Runflat	2PT	n	-	-	-	-	0	-	-	-	-	0	-	-	-	-	
Cerchi in lega M da 18" st. 719 M bicolore con pn. ant. 225/40 R18 e post. 245/35 R18	20W	n	-	-	-	-	-	-	-	-	-	-	-	●	●	200	
Cerchi in lega M da 18" st. 719 M JetBlack con pn. ant. 225/40 R18 e post. 245/35 R18	20Y	n	-	-	-	-	700	-	-	-	-	-	-	700	700	200	
Cerchi in lega M da 18" st.461 M Ferric Grey con pn. ant. 225/40 R18 e post. 245/35 R18	21A	n	-	-	-	-	200	-	-	-	-	-	-	200	200	-	
Cerchi in lega M da 18" st.436 M Orbit Grey con pn. ant. 225/40 R18 e post. 245/35 R18	21U	n	-	-	-	-	-	-	-	-	-	-	-	-	-	-	
Pneumatici Runflat	258	n	100	100	●	●	●	●	100	●	●	●	●	100	●	●	
Pneumatici non runflat	25A	n	-	-	-	-	-	-	-	0	-	-	-	0	0	-	
Pneumatici non runflat (per 120i-125i)	25A	n	-	-	-	-	-	-	-	-	-	-	-	-	-	-	
Bulloni antifurto per cerchi in lega	2PA	n	0	0	●	●	●	●	0	●	●	●	●	0	●	●	
Introduzione cerchi da 16" cod.2DR per la versione Sport	ZDR	n	-	-	0	-	-	-	-	0	-	-	-	0	-	-	
Introduzione cerchi da 16" cod.2FC per la versione Urban	ZCF	n	-	-	-	0	-	-	-	-	-	0	-	-	-	-	
Introduzione cerchi da 17" cod.2PT per la versione M Sport	ZPT	n	-	-	-	0	-	-	-	-	-	0	-	-	-	-	
Tire Repair Kit	2TC	n	●	●	●	●	●	●	●	●	●	●	●	●	●	●	
Cerchi in lega da 16" st. 411 con pneumatici 205/55 R16, runflat, SET PNEUMI INVERNALI AGGIUNTIVO	ZW1	n	1.640	1.640	1.640	1.640	1.640	1.640	1.640	1.640	1.640	1.640	1.640	1.640	1.640	1.640	
Cerchi in lega da 17" st. 379 con pneumatici 225/45 R17, runflat, SET PNEUMI INVERNALI AGGIUNTIVO	ZW2	n	2.180	2.180	2.180	2.180	2.180	2.180	2.180	2.180	2.180	2.180	2.180	2.180	2.180	2.180	
Dinamica																	
Servotronic	216	n	160	●	●	●	●	●	●	●	●	●	●	●	●	●	
Ripristino assetto standard su versione M Sport	225	n	-	-	-	-	0	-	-	-	-	0	-	-	0	-	
Impianto frenante maggiorato M Sport con pinze blu e logo M	2MH	n	-	-	-	-	620	-	-	-	-	620	-	-	620	●	
Assetto adattivo	2VF	n	1.130	1.130	760	1.130	760	1.130	760	1.130	760	1.130	760	1.130	760	760	
Variable Sport Steering	2VL	n	400	300	300	300	300	300	300	300	300	300	300	300	300	●	
Assetto sportivo M (non per modelli xDrive)	704	n	370	370	370	370	●	●	370	370	370	●	●	370	●	●	
Volanti																	
Volante con corona riscaldabile	248	n	200	200	200	200	200	200	200	200	200	200	200	200	200	200	
Volante sportivo in pelle	255	n	330	330	●	●	●	●	330	●	●	●	●	330	●	●	
Volante sportivo in pelle con cuciture nere	2KE	n	-	-	0	-	-	-	-	0	-	-	-	-	-	-	
Volante sportivo in pelle M	710	n	-	-	-	-	-	-	-	-	-	-	-	●	●	●	
Comfort																	
Comfort Access	322	n	450	450	450	450	450	450	450	450	450	450	450	450	450	450	
Parabrezza con fascia antiriflesso grigia	3AP	n	120	120	120	120	120	120	120	120	120	120	120	120	120	120	
Pacchetto fumatori	441	n	50	50	50	50	50	50	50	50	50	50	50	50	50	50	
Sedili anteriori regolabili elettricamente con funzione memory per sedile guida	459	n	980	980	980	980	980	980	980	980	980	980	980	980	980	980	
Sedili anteriori sportivi	481	n	600	600	●	●	●	●	600	●	●	●	●	600	●	●	
Supporto lombare a regolazione elettrica per sedili anteriori	488	n	310	310	310	310	310	310	310	310	310	310	310	310	310	310	
Pacchetto portaoggetti	493	n	230	●	●	●	●	●	●	●	●	●	●	●	●	●	
Riscaldamento per sedili anteriori	494	n	400	400	400	400	400	400	400	400	400	400	400	400	400	400	
Climatizzatore automatico bi-zona con microfiltro	534	n	600	600	600	600	600	600	600	600	600	600	600	600	600	600	
Gancio traino a scomparsa nel bagagliaio (non per 114d)	235	n	820	820	820	820	820	820	820	820	820	820	820	820	820	820	
Sistema di carico pesante con schienale dei sedili posteriori abbattibile 40:20:40	465	n	300	300	300	300	300	300	300	300	300	300	300	300	300	300	
Prise di corrente da 12V aggiuntiva nel vano piedi lato passeggero	575	n	50	50	50	50	50	50	50	50	50	50	50	50	50	50	
Rete divisoria bagagliaio	413	n	200	200	200	200	200	200	200	200	200	200	200	200	200	200	
Esterni																	
Kit aerodinamico M	715	n	-	-	-	-	-	-	-	-	-	-	-	●	●	●	
Eliminazione scritta modello e versione	320	n	0	0	0	0	0	0	0	0	0	0	0	0	0	0	
Eliminazione badge identificativi esterni delle versioni	30Z	n	-	-	0	-	-	-	-	0	-	-	-	0	0	0	
Calotte specchietti retrovisori nere	38E	n	-	-	0	-	-	-	-	0	-	-	-	-	-	-	
Chrome Line esterna	346	n	220	220	220	●	●	●	220	220	●	●	●	220	●	●	
Tettuccio in vetro scorrevole/indirizzabile ad azionamento elettrico	403	n	930	930	930	930	930	930	930	930	930	930	930	930	930	930	
Vetri posteriori oscurati	420	n	400	400	400	400	400	400	400	400	400	400	400	400	400	400	
Spoiler posteriore M	754	n	-	-	-	-	-	-	-	-	-	-	-	190	-	-	
Shadow-Line nero lucido BMW Individual	760	n	300	300	300	80	●	●	300	300	80	●	●	300	300	80	

OPTIONAL

DESCRIZIONE	COD.	Note	116i/114d/118i/116d					120i/118d/118d xDrive				120d/120d xDrive				125i/125d	M140i/M140i xDrive
			BASE	ADVANTAGE	SPORT	URBAN	MSPORT	ADVANTAGE	SPORT	URBAN	MSPORT	ADVANTAGE	SPORT	URBAN	MSPORT	MSPORT	
Interni																	
Modanature interne color Argento satinato opaco	4CG		●	●	-	-	-	●	-	-	-	●	-	-	-	-	
Modanature interne in materiale plastico bianco con profilo Pearl Glass cromato	4KX		-	-	-	●	-	-	-	●	-	-	-	●	-	-	
Modanature interne in materiale plastico nero con profilo Pearl Glass cromato	4KX		-	-	-	0	-	-	-	0	-	-	-	0	-	-	
Modanature interne in Nero Lucido con profilo Pearl Chrome	4LU		150	150	0	-	0	150	0	-	0	150	150	-	0	150	
Modanature interne in Nero lucido con profilo Coral Red opaco	4LV		-	-	-	●	-	-	-	-	-	●	-	-	-	-	
Modanature interne in Alluminio Hexagon con profilo Estoril Blue opaco	4WF	n	-	-	-	-	-	-	-	-	-	-	-	-	-	-	
Modanature interne in Alluminio Hexagon con profilo Nero lucido	4WG		-	-	-	-	-	-	-	-	-	-	-	-	-	-	
Modanature interne in Alluminio a levigatura fine con profilo Nero lucido (solo con 337/7B3)	4FT		-	-	-	-	-	-	-	-	-	-	-	-	-	-	
Modanature interne in Alluminio a levigatura fine con profilo Pearl Chrome (solo con 337/7B3)	4LS		-	-	-	-	-	-	-	-	-	-	-	-	-	-	
Modanature in Radica Fineline Stream con profilo Pearl Chrome	4LR		460	460	300	300	150	460	300	300	150	460	300	300	150	460	
Pacchetto luci	563	n	250	250	●	●	●	250	●	●	●	250	●	●	●	●	
Rivestimento interno del padiglione in colore antracite	775		260	260	260	260	●	260	260	260	●	260	260	260	●	●	
Assistenza alla Guida																	
Telecamera posteriore con linee guida di manovra	3AC	n	470	470	470	470	470	470	470	470	470	470	470	470	470	470	
Retrovisori interni ed esterni autoarabbaglianti e ripiegabili elettricamente	430	n	570	570	570	●	570	570	●	570	570	●	570	570	●	570	
Retrovisore interno autoarabbagliante	431	n	180	180	180	●	180	180	●	180	180	●	180	180	●	180	
Retrovisore interno autoarabbagliante (in combinazione con 430)	431	n	0	0	0	0	0	0	0	0	0	0	0	0	0	0	
Impianto lavafari	502		320	320	320	320	320	320	320	320	320	320	320	320	-	-	
Park Distance Control (PDC) posteriore	507	n	470	●	●	●	●	●	●	●	●	●	●	●	●	●	
Park Distance Control (PDC) posteriore e anteriore	508	n	770	300	300	●	300	300	●	300	300	●	300	300	●	300	
Parking Assistant	5DP	n	380	380	380	380	380	380	380	380	380	380	380	380	380	380	
Cruise control con funzione freno	544	n	500	●	●	●	●	●	●	●	●	●	●	●	●	●	
Active Cruise Control con funzione Stop & Go	5DF	n	830	330	330	330	330	330	330	330	330	330	330	330	330	-	
Fari Bi-LED	542	n	900	●	●	●	●	900	●	●	●	900	●	●	●	●	
Fari Bi-LED adattivi	552	n	1.530	1.310	500	500	500	1.310	500	500	500	1.310	500	500	500	500	
Fendinebbia	520	n	220	●	-	-	-	●	-	-	-	●	-	-	-	-	
Fendinebbia a LED	5A1	n	250	90	●	●	●	90	●	●	●	90	●	●	●	●	
Fendinebbia a LED (in combinazione con 552)	5A1	n	0	0	0	0	0	0	0	0	0	0	0	0	0	0	
High Beam Assistant	5AC	n	170	170	170	170	170	170	170	170	170	170	170	170	170	170	
High Beam Assistant (in combinazione con 552)	5AC	n	0	0	0	0	0	0	0	0	0	0	0	0	0	0	
Driving Assistant	5AS	n	540	540	540	540	540	540	540	540	540	540	540	540	540	540	
Connettività e Servizi BMW ConnectedDrive																	
Antifurto con allarme	302		500	500	500	500	500	500	500	500	500	500	500	500	500	500	
BMW Tracking	216	n	900	900	900	900	900	900	900	900	900	900	900	900	900	900	
Sistema di navigazione BMW Business	606	n	990	990	990	●	990	990	●	990	990	●	990	990	●	990	
Sistema Multimediale PRO da 8,8" touch con: Navi, Multimedia, Telefonia, ConnectedDrive	609	n	2.000	2.000	2.000	1.010	2.000	2.000	2.000	1.010	2.000	2.000	2.000	1.010	2.000	2.000	
Sistema Multimediale PRO da 8,8" touch (in combinazione con Z37)	609	n	-	1.000	-	-	-	1.000	-	-	-	1.000	-	-	-	-	
Letture CD	650		120	120	120	120	120	120	120	120	120	120	120	120	120	120	
Radio digitale DAB+ (Digital Audio Broadcasting)																	
Sistema di altoparlanti HiFi Harman/Kardon	674	n	840	840	840	840	840	840	840	840	840	840	840	840	840	840	
Sistema di altoparlanti HiFi	676	n	330	330	330	330	330	330	330	330	330	330	330	330	330	330	
BMW RTTI (Real Time Traffic Information)	6AM	n	170	170	170	170	170	170	170	170	170	170	170	170	170	170	
BMW Concierge Service	6AN	n	270	270	270	270	270	270	270	270	270	270	270	270	270	270	
Apple CarPlay	6CP	n	310	310	310	310	310	310	310	310	310	310	310	310	310	310	
Online Entertainment	6FV	n	230	230	230	230	230	230	230	230	230	230	230	230	230	230	
Interfaccia Bluetooth e USB con funzionalità estese	6NS	n	400	400	400	400	400	400	400	400	400	400	400	400	400	400	
Interfaccia Bluetooth e USB con funzionalità estese, Wireless Charging e WLAN Hotspot	6MW	n	410	410	410	410	410	410	410	410	410	410	410	410	410	410	
Traffic Information	6UH	n	0	0	0	0	0	0	0	0	0	0	0	0	0	0	
Pannello strumenti con funzionalità estese	6WA	n	210	210	210	●	210	210	●	210	210	●	210	210	●	210	
Pannello strumenti con funzionalità estese (in combinazione con 5DF / 609)	6WA	n	0	0	0	0	0	0	0	0	0	0	0	0	0	0	
Speed Limit Info	8TH	n	350	350	350	350	350	350	350	350	350	350	350	350	350	350	
Sat Vehicle Guardian	ZVG	n	480	480	480	480	480	480	480	480	480	480	480	480	480	480	
Pacchetti di equipaggiamento																	
Edition Sport Line Shadow	781	n	-	-	400	-	-	-	400	-	-	-	400	-	-	-	
Edition Msport Shadow	783	n	-	-	-	-	100	-	-	-	100	-	-	-	100	-	
Edition Shadow	784	n	-	-	-	-	-	-	-	-	-	-	-	-	-	-	
Edition Urban Line	784	n	-	-	-	-	1.700	-	-	-	1.700	-	-	-	-	-	
Eliminazione elementi scuri Edition	30E		0	0	0	0	0	0	0	0	0	0	0	0	0	0	
Connected Drive Services Package (contiene 6AM, 6AN)	759	n	310	310	310	310	310	310	310	310	310	310	310	310	310	310	
Business Package (contiene 430, 431, 508, 606, 6WA)	Z37	n	-	1.400	-	-	-	1.400	-	-	-	1.400	-	-	-	-	
Programma di Manutenzione BMW Service Inclusive Sanni/100.000km "Senza Pensieri"	7FH	n	590	590	590	590	590	590	590	590	590	590	590	590	590	590	
Pacchetto Locked	ZLK	n	120	120	120	120	120	120	120	120	120	120	120	120	120	120	
Rivestimenti																	
Interni in Stoffa Move Antracite	BDAT		●	●	-	-	-	●	-	-	-	●	-	-	-	-	
Interni in Stoffa Corner Antracite - Cuciture Grey	COL1		150	150	●	0	●	150	●	0	●	150	●	0	●	-	
Interni in Stoffa Corner Antracite - Cuciture Coral Red	COL2		-	-	0	-	-	-	0	-	-	-	0	-	-	-	
Interni in Stoffa / Pelle Path Silver / Black	CPH6		610	610	-	●	-	610	-	●	-	610	-	●	-	-	
Interni in Stoffa / Pelle Path Silver / Pearl Grey	CPJ		-	-	-	0	-	-	-	0	-	-	-	-	-	-	
Interni in Sensatec Black	KCSW		400	400	400	0	-	400	400	0	-	400	400	0	-	400	
Interni in Pelle Dakota Black	LCSW		1.730	1.730	1.730	1.130	1.440	1.730	1.730	1.130	1.440	1.730	1.730	1.130	1.440	1.440	

OPTIONAL

DESCRIZIONE	COD.	Note	116i/114d/118i/116d					120i/118d/118d xDrive				120d/120d xDrive				125i/125d	M140i/M140i xDrive	
			BASE	ADVANTAGE	SPORT	URBAN	MSPORT	ADVANTAGE	SPORT	URBAN	MSPORT	ADVANTAGE	SPORT	URBAN	MSPORT	MSPORT		
Interni in Pelle Dakota Black - Cuciture Coral Red	LCL3		-	-	1.730	-	-	-	1.730	-	-	-	1.730	-	-	-	-	-
Interni in Pelle Dakota Cogniac	LCRY		1.730	1.730	1.730	1.130	1.440	1.730	1.730	1.130	1.440	1.730	1.730	1.130	1.440	1.440	1.440	1.440
Interni in Pelle Dakota Oyster	LOCK		1.730	1.730	1.730	1.130	1.440	1.730	1.730	1.130	1.440	1.730	1.730	1.130	1.440	1.440	1.440	1.440
Interni in Pelle Dakota Black - Cuciture Blu	LCNL		-	-	-	-	1.440	-	-	-	1.440	-	-	-	1.440	1.440	1.440	•

OPTIONAL

DESCRIZIONE	COD.	Note	116i/114d/118i/116d					120i/118d/118d xDrive				120d/120d xDrive				125i/125d	M140i/M140i xDrive
			BASE	ADVANTAGE	SPORT	URBAN	MSPORT	ADVANTAGE	SPORT	URBAN	MSPORT	ADVANTAGE	SPORT	URBAN	MSPORT	MSPORT	
Vernici																	
Vernici pastello:																	
Black	668		●	●	●	●	-	●	●	●	-	●	●	●	-	-	-
Alpine White	300		300	300	300	300	●	300	300	300	●	300	300	300	●	●	●
Vernici metallizzate:																	
Black Sapphire	475		900	900	900	900	900	900	900	900	900	900	900	900	900	900	900
Melbourne Red	A75		900	900	900	900	900	900	900	900	900	900	900	900	900	900	900
Glacier Silver	A83		900	900	900	900	-	900	900	900	-	900	900	900	-	-	-
Mineral White	A96		900	900	900	900	-	900	900	900	-	900	900	900	-	-	-
Mineral Grey	B39		900	900	900	900	900	900	900	900	900	900	900	900	900	900	900
Sparkling Brown	B53		900	900	900	900	-	900	900	900	-	900	900	900	-	-	-
Mediterranean Blue	C10		900	900	900	900	-	900	900	900	-	900	900	900	-	-	-
Seaside Blue	C1R		900	900	900	900	-	900	900	900	-	900	900	900	-	-	-
Estoril Blue	B45		-	-	-	-	900	-	-	-	-	900	-	-	900	900	900
Sunset Orange	C1X		900	900	900	900	900	900	900	900	900	900	900	900	900	900	900
Accessori M Performance																	
Cerchi in lega BMW M Performance da 19" st. 405 M bicolore, SET DI RUOTE COMPLETE AGG.	ZJ1	n	4.185	4.185	4.185	4.185	4.185	4.185	4.185	4.185	4.185	4.185	4.185	4.185	4.185	4.185	4.185
Calotte dei retrovisori esterni BMW M Performance in carbonio	ZJ2	n	765	765	765	765	765	765	765	765	765	765	765	765	765	765	765
Calandra a doppio rene BMW M Performance nero lucido	ZJ3	n	145	145	145	145	145	145	145	145	145	145	145	145	145	145	145
Assetto sportivo BMW M Performance (non per modelli xDrive)	ZJ4	n	2.680	2.680	2.680	2.680	2.680	2.680	2.680	2.680	2.680	2.680	2.680	2.680	2.680	2.680	2.680
Impianto frenante sportivo BMW M Performance	ZJ5	n	3.265	3.265	3.265	3.265	3.265	3.265	3.265	3.265	3.265	3.265	3.265	3.265	3.265	3.265	3.265
Differenziale autobloccante meccanico BMW M Performance (non per M140i xDrive)	ZJ6	n	-	-	-	-	-	-	-	-	-	-	-	-	-	-	2.890
Sistema di silenziatori di scarico BMW M Performance	ZJ7	n	-	-	-	-	-	-	-	-	-	-	-	-	-	-	1.235
Terminali di scarico in titanio con emblema M	ZJ8	n	-	-	-	-	-	-	-	-	-	-	-	-	-	-	385
Terminali di scarico in carbonio con emblema M	ZJ9	n	-	-	-	-	-	-	-	-	-	-	-	-	-	-	575
Pedaliera BMW M Performance in acciaio inox per cambio automatico	ZJA	n	220	220	220	220	220	220	220	220	220	220	220	220	220	220	220
Pedaliera BMW M Performance in acciaio inox per cambio manuale	ZJB	n	220	220	220	220	220	220	220	220	220	220	220	220	220	220	-
Volante BMW M Performance in Alcantara con modanatura in carbonio e display Race	ZJC	n	-	-	-	-	-	-	-	-	-	-	-	-	-	1.735	1.735

LISTINO PREZZI	NUOVA BMW SERIE 1 5 PORTE (F20) E 3 PORTE (F21)	Valido a partire dal 16.11.2018 per la produzione dal 01.01.2018
----------------	---	--

NOTE

205	Non disponibile per 116i / 114d / 118d xDrive.
255	Disponibile a costo 0€ come alternativa al volante sportivo M (710) all'interno della line M Sport (337) o M Sport Shadow (7B3). Non disponibile per 125i/125d.
258	Non con Tyre Repair Kit (2VC).
25A	È possibile montare le catene da neve.
2FD	È possibile montare le catene da neve.
26U	È possibile montare le catene da neve.
27A	È possibile montare le catene da neve. Non disponibile per 118d con opt.205, 118d xDrive, 120d e 120d xDrive.
20W	Cerchi disponibili sia con pneumatici Runflat (258), sia senza Runflat (2SA). I codici 258 o 2SA vanno digitati in fase di ordine. Non è possibile montare le catene da neve.
20Y	Cerchi disponibili sia con pneumatici Runflat (258), sia senza Runflat (2SA). I codici 258 o 2SA vanno digitati in fase di ordine. Non è possibile montare le catene da neve.
2LP	È possibile montare le catene da neve.
2LQ	È possibile montare le catene da neve. Non con pneumatici Runflat (258).
24A	È possibile montare le catene da neve.
2PT	Solo con 337 + ZPT. Non è possibile montare le catene da neve.
2A7	Non è possibile montare le catene da neve.
2DT	È possibile montare le catene da neve.
2DR	Solo con 7AC + ZDR. È possibile montare le catene da neve.
2FC	Solo con 7AD + ZCF. È possibile montare le catene da neve.
21A	Cerchi disponibili sia con pneumatici Runflat (258), sia senza Runflat (2SA). I codici 258 o 2SA vanno digitati in fase di ordine. Non è possibile montare le catene da neve.
21U	Cerchi dotati di pneumatici performanti non Runflat. Selezionando il codice 258 vengono eliminati tali pneumatici. Non è possibile montare le catene da neve.
2PG	Non è possibile montare le catene da neve.
2NH	Impianto frenante con pinze in alluminio a doppio pistoncino, di colore blu con logo M. Dischi freno anteriori e posteriori autoventilanti. Non consente l'omologazione di cerchi di misura inferiore ai 17". Solo con versione M sport.
2SA	Solo con 20W,20Y,21A.
2TB	Disponibile come optional solo per 120d / 120d xDrive / 120i; di serie per 125i / 125d / M140i / M140i xDrive. Solo con 255, 2XE, 710. Comprende paddles al volante, Launch Control e permette di avere la modalità "Sport+", gestibile con il Pulsante selettore del feeling di guida.
2VC	Non con 258
2VF	L'assetto adattivo ribassato di 10mm consente di migliorare ulteriormente la dinamica del veicolo e la precisione nel percorrere le curve senza penalizzare il comfort di marcia. La taratura adeguata dell'assetto in ogni situazione dinamica viene assicurata da quattro ammortizzatori a variazione continua con regolazione costante della fase di compressione e di estensione e da una centralina che monitora le condizioni di guida e del fondo stradale. Permette di avere la modalità "Sport+", gestibile con il Pulsante selettore del feeling di guida.
2VL	Adatta in modo continuo l'angolo di sterzo consentendo maggiore maneggevolezza e agilità in ogni condizione di guida. Permette di avere la modalità "Sport+", gestibile con il Pulsante selettore del feeling di guida.
322	Consente l'apertura senza chiave delle portiere e del portellone posteriore; include l'illuminazione dell'area delle maniglie delle portiere.
3AG	Solo con 507/508.
3DZ	Elimina i badge identificativi della versione dai parafranghi anteriori.
413	Solo con 465. In combinazione con Z37: 0 €.
430	Solo con 431. Include gli specchietti retrovisori esterni anabbaglianti, ripiegabili elettricamente con funzione di memoria, con inclinazione automatica in fase di parcheggio.
431	In combinazione con 430/Z37: 0 €
441	Include portacenere e accendino anteriori.
481	Include fianchetti maggiorati, regolazione manuale dell'altezza e dell'inclinazione della seduta e regolazione manuale supporto cosce.

LISTINO PREZZI	NUOVA BMW SERIE 1 5 PORTE (F20) E 3 PORTE (F21)	Valido a partire dal 16.11.2018 per la produzione dal 01.01.2018
----------------	---	--

NOTE

- 493 Comprende prese 12V (una posteriore e una nel vano bagagli), reti portaoggetti nel retro degli schienali dei sedili anteriori, nastri nel vano bagagli, due ganci nel portabagagli e un elemento portaoggetti modulabile sotto il piano di carico nel bagagliaio.
- 507 Con Z35 si disattiva automaticamente quando il gancio è in posizione di traino.
- 508 In combinazione con Z37: 0 €. Con Z35 si disattiva automaticamente quando il gancio è in posizione di traino.
- 520 Non con 5A2/552
- 5A1 Solo con 5A2 o 552. In combinazione con Z41, Z42, 7LF: 0€ (va digitato in fase d'ordine)
- 5A2 Solo con 5A1.
- 552 Solo con 5A1 + 5AC. Non con 520.
- 534 Con regolazione separata della temperatura lato guidatore e lato passeggero e reattivi display LCD con indicazione della temperatura. In combinazione con 6NH/6NS, l'intensità della ventilazione viene adattata automaticamente durante le telefonate in vivavoce.
- 544 Prevede l'eliminazione della funzionalità "speed limit".
- 563 Include luci lettura interne a LED, illuminazione specchietti alette parasole a LED, luci ambientali anteriori e posteriori, illuminazione vano piedi anteriore, illuminazione area maniglie portiere, luci di cortesia nelle portiere, luce vano bagagli a LED.
- In combinazione con 552: 0 €.
- 5AC Solo con 431. Attiva e disattiva automaticamente i proiettori abbaglianti monitorando le vetture che precedono o che procedono in senso opposto.
- Solo con 544/5DF + 6WA. Non con 3AP.
- 5AS Sistema basato su telecamera che include Lane Departure Warning e avviso di tamponamento. Quando attivato, identifica involontarie uscite dalla corsia di marcia e avvisa il guidatore attraverso una vibrazione del volante. Il sistema si disattiva se vengono azionati gli indicatori di direzione. L'avviso di tamponamento segnala invece il potenziale rischio di urtare un veicolo precedente e prepara l'impianto frenante per minimizzare gli spazi d'arresto. Include inoltre un sistema di riconoscimento potenziale urto con pedoni che avvisa il guidatore con una lieve frenata automatica in caso di pericolo.
- Solo con 205/2TB + 6WA. Non disponibile su 114d, 116d ED, 118d xD, 116i, M140i
- 5DF Sistema basato su radar che regola automaticamente la distanza dal veicolo che precede in base alla distanza impostata, con un raggio di portata di circa 200 metri e ad una velocità compresa tra i 30 e i 210 km/h. In caso di rischio di tamponamento, il sistema emette un avviso acustico e visivo e prepara la frenata. Con funzione Stop & Go, che permette in modo automatico l'arresto totale della vettura e la successiva ripartenza in caso di code o traffico intenso.
- 5DP Solo con 508 e Cerchi in lega. Permette di parcheggiare automaticamente la vettura nei parcheggi paralleli e perpendicolari, lasciando al guidatore il solo controllo dei pedali e del cambio.
- In combinazione con Z37: 0 €.
- Solo con 6NH/6NS + 6UH.
- 606 Navigatore BMW Business. Visualizzazione mappe e informazioni su monitor fisso LCD da 6.5" con risoluzione 800x480 pixel. Include la radio Professional, nuovo Controller dell'iDrive con tasti di scelta rapida, fino a 8 tasti memoria programmabili con le funzioni preferite. I dati di navigazione sono già inclusi nella memoria interna, aggiornabile via USB. Integra il manuale di uso e manutenzione consultabile sul monitor di bordo. Consente gestione vocale solo con opt.6NS. Permette di impostare i percorsi anche secondo la modalità "ECO Pro route" che seleziona il tracciato più idoneo a ridurre i consumi di carburante.
- In combinazione con Z37: 1.010 €.
- Solo con 6NH/6NS + 6WA + 6AC + 6AE + 6UH.
- 609 Nuovo Sistema Multimediale Pro da 8,8" touch con: Navi, Multimedia, Telefonia, ConnectedDrive. Visualizzazione informazioni su monitor fisso LCD da 8,8" ad alta risoluzione (1280x480 pixel) con nuova grafica, menù aggiornati e maggiore velocità di caricamento e spostamento tra le schermate. Include la radio Professional e lo slot CD/DVD in plancia per la riproduzione di tracce musicali (anche Mp3). Include nuovo sistema iDrive Touch, con superficie sensibile al tocco per l'inserimento di caratteri alfanumerici e per la navigazione internet (optional) con tasti di scelta rapida, 8 tasti programmabili per le funzioni preferite e Hard-Disk per la memorizzazione di mappe cartografiche e file musicali (fino a 20 GB per file musicali). E' inoltre compresa una presa USB, presente nel cassetto portaoggetti, che permette di trasferire file musicali da una chiavetta USB all'hard-disk della vettura. Tra le funzionalità: aggiornamento "over the air" (wireless) automatico e gratuito delle mappe per 3 anni e fino 4 volte all'anno, visione 3D di alcune città e visione orografica in prospettiva (rilievi montuosi e valli) in 3D. Consente gestione vocale e touchscreen. Permette di impostare i percorsi anche secondo la modalità "ECO Pro route" che seleziona il tracciato più idoneo a ridurre i consumi di carburante. Integra il manuale di uso e manutenzione consultabile sul monitor di bordo.
- 654 Radio DAB+: permette di ascoltare la radio digitale con la qualità di un CD e di decidere a priori la tipologia e il contenuto del programma radio trasmesso.
- 674 Comprende 12 altoparlanti con potenza massima di 360W.
- 676 Comprende 7 altoparlanti con potenza massima di 205W.

LISTINO PREZZI	NUOVA BMW SERIE 1 5 PORTE (F20) E 3 PORTE (F21)	Valido a partire dal 16.11.2018 per la produzione dal 01.01.2018
----------------	---	--

NOTE

- Chiamata di Emergenza Intelligente
Comprende una scheda SIM sempre attiva per chiamate d'emergenza manuali o automatiche in caso d'incidente.
- 6AC Segnala tra l'altro posizione del veicolo, tipologia e gravità dell'incidente e provvede nelle situazioni d'emergenza a contattare i soccorsi o le forze dell'ordine (polizia, ambulanza, vigili del fuoco) tramite la centrale operativa BMW. Il cliente viene messo in contatto con un operatore che parla la sua lingua indipendentemente dal luogo dell'incidente. Validità illimitata per tutta la vita della vettura. Solo con 6AE.
- TeleService
6AE Abilita la comunicazione telematica tra vettura, concessionaria e centrale d'assistenza. Trasmette informazioni relativamente alle necessità di assistenza della vettura a BMW. Validità illimitata per tutta la vita della vettura. Solo con 6AC.
- ConnectedDrive Services
Consente l'utilizzo delle funzioni dell'App BMW Connected in vettura e la tecnologia "BMW Apps" per l'utilizzo di selezionate app presenti sullo smartphone iOS/Android (ad es. Spotify) attraverso i comandi della vettura. Include l'utilizzo in vettura di BMW Online (gestione email, ricezione informazioni meteo e news, ricerca online di Google, app della vettura - ad es ricerca stazioni di servizio e prezzi carburante e informazioni turistiche). BMW Online è valido per 36 mesi e successivamente è possibile rinnovare la sottoscrizione dei servizi tramite ConnectedDrive Store.
- 6AK Include BMW Connected+ per la migliore integrazione di vettura e servizi relativi alla mobilità (gestione destinazioni, viaggi, condivisione di tragitto e orario di arrivo). Richiede una versione dell'app BMW Connected compatibile (solo per iOS al momento della pubblicazione del presente listino). BMW Connected+ è valido per un periodo di 12 mesi, successivamente rinnovabile a pagamento tramite BMW ConnectedDrive Store. Per poter utilizzare i servizi digitali ConnectedDrive è necessario attivarli tramite l'associazione con una utenza ConnectedDrive valida (la registrazione è possibile attraverso l'app BMW Connected o il sito www.bmw-connecteddrive.it). Solo con 6AC + 6AE.
- Real Time Traffic Information (RTTI)
Fornisce informazioni sul traffico su autostrade, strade principali e arterie urbane, ricevendo aggiornamenti in tempo reale e segnalando eventuali itinerari alternativi.
- 6AM Segnalazione di situazioni di pericolo (ad es. incidenti, presenza di veicoli in panne, pioggia intensa) in base alle informazioni ricevute dagli altri veicoli BMW che percorrono il medesimo percorso. Validità 36 mesi con estensione a pagamento tramite BMW ConnectedDrive Store. Solo con 6UN / 6UP / 606 / 609.
- Concierge Service (Servizio Informazioni)
6AN Prevede la possibilità di usufruire di un call center BMW sempre a disposizione (24 ore su 24, 7 giorni a settimana) per richiedere informazioni su itinerari, esercizi commerciali, ristoranti, cinema, orari dei voli aerei, hotel, farmacie ecc. Le informazioni ricevute potranno anche essere inviate direttamente al sistema di navigazione BMW sotto forma di destinazione. Validità 36 mesi con estensione a pagamento tramite BMW ConnectedDrive Store.
- Remote Services
6AP Permette il controllo da remoto della vettura: localizzazione, comando a distanza (chiusura/apertura, lampeggio fari, clacson), attivazione ventilazione/climatizzazione e invio delle destinazioni dall'app BMW Connected alla vettura. Validità illimitata per tutta la vita della vettura. Remote 3D view: in combinazione con 5DN/5DL permette di ricevere attraverso l'app BMW Connected un'immagine a 360° dei dintorni della vettura parcheggiata. Remote 3D view è valido per 36 mesi e successivamente è possibile rinnovare la sottoscrizione dei servizi tramite ConnectedDrive Store.
- Apple CarPlay
6CP Permette la connessione con la vettura in modalità wireless di un iPhone tramite Apple CarPlay. Il contenuto dello smartphone - musica, messaggi, telefonate, navigazione e alcune app di terze parti - è accessibile e gestibile attraverso i comandi della vettura. La compatibilità e le funzioni disponibili dipendono dal modello e dalla versione del software installata dell'iPhone. Il produttore dello smartphone è responsabile dei contenuti e delle funzioni disponibili nel veicolo tramite Apple CarPlay. Info su <https://www.apple.com/it/ios/carplay/> Validità 36 mesi, successivamente rinnovabile a pagamento tramite ConnectedDrive Store. Solo con 6UN / 6UP / 606 / 609.
- Online Entertainment
6FV Consente l'accesso a oltre 30 milioni di brani musicali in streaming direttamente dalla vettura. Comprende un abbonamento Premium a Deezer o Napster (da selezionare in fase di attivazione) e il traffico flatrate per lo streaming. Validità 12 mesi, dopodiché rinnovabile a pagamento tramite ConnectedDrive Store. Solo con 609.

LISTINO PREZZI	NUOVA BMW SERIE 1 5 PORTE (F20) E 3 PORTE (F21)	Valido a partire dal 16.11.2018 per la produzione dal 01.01.2018
----------------	---	--

NOTE

6NS	Interfaccia Bluetooth per cellulari con funzioni estese e USB. Permette tra le varie funzionalità la riproduzione audio in streaming via bluetooth, l'integrazione smartphone, l'accesso alle funzioni Office del proprio smartphone (tra cui agenda, calendario, email), la visualizzazione delle foto dei contatti in rubrica, la possibilità di collegare due telefoni in vivavoce, la visualizzazione delle copertine degli album musicali e la possibilità di accedere alle funzioni plug-in (necessita di adattatore snap-in da ordinare a magazzino). Abilita funzione Voice Control di ultima generazione per sistemi di navigazione. Alcune funzionalità offerte dipendono dallo smartphone utilizzato. Per verificare la compatibilità dei diversi cellulari con questa interfaccia Bluetooth vi invitiamo a consultare il sito www.bmw.com/bluetooth .
6NW	Include le funzionalità del 6NS, due prese USB aggiuntive in plancia, WLAN Hotspot, piastra per la ricarica wireless della batteria del telefono nel vano sotto il bracciolo centrale. Per ottenere la funzionalità WLAN Hotspot è necessario digitare anche il codice 6WD. Adatto per dispositivi che supportano la ricarica senza fili con tecnologia Qi – eventualmente attraverso un adattatore, acquistabile a parte – e di dimensioni compatibili con l'alloggiamento.
6UH	Solo con 606/609. In combinazione con 5DF/609: 0 €.
6WA	Nel quadro strumenti viene inserito uno schermo ad alta risoluzione che fornisce le più importanti informazioni di marcia, sulla navigazione (con 606/609), sulla multimedialità, sui consumi e sulla situazione del veicolo.
704	Assetto sportivo con ribassamento di 10mm. Non disponibile per xDrive e non per efficient dynamics.
710	A tre razze con logo M sulla razza inferiore, con corona di spessore maggiorato in pelle Nappa nera e cuciture nere. Include il rivestimento in pelle Nappa nera anche per il pomello del cambio e la leva del freno a mano. Disponibile solo con la versione M Sport.
7B1	Edition Sport Shadow: arricchisce la versione Sport con il cerchio da 17" (cod. 26T), Shadowline nero lucido (cod. 760), rivestimento interno del padiglione in colore antracite (cod. 775), calandra nera, fari LED e gruppi ottici posteriori con inserti scuri. E' necessario digitare nell'ordine solo il cod. 7B1 e non 7AC+7LD.
7B3	Edition M Sport Shadow: arricchisce la versione M Sport con il cerchio da 18" JetBlack (cod. 20Y), calandra nera, fari LED e gruppi ottici posteriori con inserti scuri. E' necessario digitare nell'ordine solo il cod. 7B3 e non 7LF+337.
7B4	Solo con 7LL, comprende: 322 + 3AG + 5DP + 6WA + 8TH
7FH	<u>Il Programma di manutenzione Service Inclusive offre i seguenti interventi che si rendessero necessari entro il periodo o la percorrenza prevista dal pacchetto:</u> – sostituzione olio motore (sono esclusi i rabbocchi) – sostituzione filtro olio motore – sostituzione filtro aria – sostituzione filtro carburante – sostituzione microfiltro clima – sostituzione candele d'accensione (solo per le versioni benzina) – sostituzione liquido impianto frenante – controlli periodici previsti dal libretto uso e manutenzione È da ritenersi escluso ogni altro intervento.
7H4	Edition Shadow per M140i: arricchisce la M140i con il cerchio da 18" Orbit Grey (cod. 21U), calandra nera, fari LED e gruppi ottici posteriori con inserti scuri. E' necessario inserire nell'ordine il codice 7H4.
8TH	Solo con 606/609 + 6WA. Non con 3AP. Consente la visualizzazione del limite di velocità vigente e dell'eventuale divieto di sorpasso sul Control Display.
Z16	Il prezzo comprende l'hardware e 3 anni di servizio automatico (previa sottoscrizione da parte del Cliente del contratto con il fornitore Octo Telematics). Non include il costo della manodopera. Il dispositivo deve essere approvigionato come accessorio Aftersales e installato in vettura dalla Concessionaria
ZDR	Solo con 7AC + 2DR.
ZCF	Solo con 7AD + 2FC.
ZPT	Solo con 337 + 2PT.
ZW1	Accessorio Aftersales da ordinare a parte, categorico n. 2289735
ZW2	Accessorio Aftersales da ordinare a parte, categorico n. 0047954

LISTINO PREZZI	NUOVA BMW SERIE 1 5 PORTE (F20) E 3 PORTE (F21)	Valido a partire dal 16.11.2018 per la produzione dal 01.01.2018
----------------	---	--

NOTE

- ZVG Il prezzo comprende l'hardware e 1 anno di servizio. Non include il costo della manodopera. Il dispositivo deve essere approvvigionato come accessorio Aftersales e installato in vettura dalla Concessionaria.
- ZJ1 Misure cerchi + pneumatici: 7,5 J x 19 225/35 R 19 Y anteriore, 8 J x 19 245/30 R 19 Y posteriore, Runflat.
Non ammesso in caso di marcia con rimorchio per BMW Serie 1 120d/120d xDrive/125d/125i/M140i/M140i xDrive. Accessorio da ordinare in Aftersales, categorico n. 36 11 2 287 875
- ZJ2 Accessorio da ordinare in Aftersales, categorici: 51 16 2 211 904 (calotta sx), 51 16 2 211 905 (calotta dx). Tempo di montaggio: 15 min, costo già considerato all'interno del prezzo.
- ZJ3 Accessorio da ordinare in Aftersales, categorici: 51 71 2 357 461 (rene sx), 51 71 2 357 462 (rene dx). Tempo di montaggio: 5 min, costo già considerato all'interno del prezzo.
- Aspetto sportivo ribassato di -20 mm rispetto alla vettura di serie. E' necessario ordinare i seguenti componenti:
Kit ammortizzatori anteriori e posteriori: categorico n. 33 50 2 409 926
N.2 molle elicoidali anteriori: il categorico corretto viene fornito inserendo in ETK il VIN
N.2 molle elicoidali posteriori: il categorico corretto viene fornito inserendo in ETK il VIN
Non per vetture con assetto adattivo (2VF) o con xDrive.
Tempo di montaggio: 6,5 ore, costo già considerato all'interno del prezzo.
- ZJ4 Impianto frenante sportivo BMW M Performance per assale anteriore e posteriore. Disponibile solo in abbinamento a cerchi da 18". Con pinze fisse in alluminio e dischi freno in struttura leggera forati e scanalati. Disponibili con pinze di diversi colori:
Arancioni: categorico n. 34 11 2 450 470
Gialle: categorico n. 34 11 2 450 469
Rosse: categorico n. 34 11 2 450 468
E' necessario ordinare anche i dischi freno per assale posteriore (345x24 mm). Necessari 2 pezzi, categorico n. 34 20 6 797 598
Tempo di montaggio: 3,5 ore, costo già considerato all'interno del prezzo.
- ZJ5 Migliora la dinamica del veicolo, aumentando la trazione in uscita di curva. Accessorio da ordinare in Aftersales, categorico n. 33 10 8 659 987. Tempo di montaggio: 2 ore, costo già considerato all'interno del prezzo.
- ZJ6 Sistema di silenziatori di scarico, solo in abbinamento alle modanature dei terminali di scarico. Accessorio di ordinare in Aftersales, categorico n. 18 30 2 425 908. Tempo di montaggio: 1 ora, costo già considerato all'interno del prezzo.
- ZJ7 Kit modanature per terminale di scarico in carbonio, 2 pezzi, per il sistema di silenziatori di scarico BMW M Performance. Accessorio da ordinare in Aftersales, categorico n. 18 30 2 286 251. Tempo di montaggio: 1 ora, costo già considerato all'interno del prezzo.
- ZJ8 Kit modanature per terminale di scarico cromato, 2 pezzi, per il sistema di silenziatori di scarico BMW M Performance. Accessorio da ordinare in Aftersales, categorico n. 18 30 2 286 255. Tempo di montaggio: 1 ora, costo già considerato all'interno del prezzo.
- ZJ9 Per vetture con cambio automatico (205) o con cambio automatico sportivo (2TB). Accessorio da ordinare in Aftersales, categorico n. 35 00 2 232 278. Tempo di montaggio: 1 ora, costo già considerato all'interno del prezzo.
- ZJA Per vetture con cambio manuale. Accessorio da ordinare in Aftersales, categorico n. 35 00 2 232 276. Tempo di montaggio: 1 ora, costo già considerato all'interno del prezzo.
- ZJB Solo per vetture equipaggiate con volante in pelle M (cod. 710). Non compatibile con optional volante riscaldabile (cod. 248). Accessorio da ordinare in Aftersales, categorico n. 32 30 2 230 189. Tempo di montaggio: 1,5 ore, costo già considerato all'interno del prezzo.
- ZJC **Systema antifurto meccanico per componenti elettroniche interne con sirena aggiuntiva, categorico 99992461654 e minuteria speciale da acquistare presso WURTH e GEN ART. Tempo di montaggio: 1 ora. Non include il costo della manodopera. Il dispositivo deve essere approvvigionato come accessorio Aftersales e installato in vettura dal Concessionario. Solo con 609 + 302.**
- ZLK Pacchetti di equipaggiamento*:

Il Connected Drive Services Package contiene:
6AM BMW RTTI (Real Time Traffic Information)
6AN BMW Concierge Services (Call Center informazioni)
- ZS9

NOTE

Il Business Package contiene:

430 Retrovisori esterni autoanabbaglianti e ripiegabili elettricamente

431 Retrovisore interno autoanabbagliante

508 Park Distance Control (PDC) posteriore e anteriore

606 Sistema di navigazione BMW Business

6WA Pannello strumenti con funzionalità estese




















Solo con 7LC + ZLC.

Solo per F20 (5 porte) con motorizzazioni diesel 114d, 116d, 116d e.d., 118d, 118d xDrive, 120d e 120d xDrive.

* Per tutti i pacchetti elencati qui sopra rimangono valide le regole di compatibilità ed i vincoli obbligatori dei singoli optional contenuti nel pacchetto stesso.

Z37

CERCHI

	BASE / ADVANTAGE	SPORT	URBAN	MSPORT	
16"	 Style 378	 Style 376	 Style 411		
	 Style 654	 Style 406			
17"	 Style 380	 Style 380	 Style 379	 Style 724	 Style 460 M
	 Style 655		 Style 725		
18"	 Style 385	 Style 407	 Style 708	 Style 719 M	 Style 461 M
				 Style 719 M (Black)	 Style 436 M (per M140i/xi)

Note  Cerchi dotati di Pneumatici Runflat.

LISTINO PREZZI	NUOVA BMW SERIE 1 5 PORTE (F20) E 3 PORTE (F21)	Valido a partire dal 16.11.2018 per la produzione dal 01.01.2018
----------------	---	--

ELEMENTI INTERNI

BASE / ADVANTAGE

Interni	Codice Interni	Stoffa "Move"		Stoffa "Corner"		Combinazione Stoffa / Pelle "Path"		Sensatec		Pelle "Dakota"			
		BD	BDAT	CC	CCL1	CP	CPH6	KC	KCSW	LC			
Codice			Anthracite		Anthracite/Grey highlight		Silver		Black	Oyster	Cognac	Black	
Colore interni			Black		Black		Black		Black	Black	Black	Black	
Colore ambiente													
Sedili standard	-		✓		✓		✓		✓	✓	✓	✓	
Sedili Sportivi	481		-		✓		-		✓	✓	✓	✓	
Padiglione - montante A		Tessuto	Everest Grey	Tessuto	Everest Grey	Tessuto	Everest Grey	Tessuto	Everest Grey	Tessuto	Oyster	Oyster	Everest Grey
Montanti B,C,D - parte superiore		Tessuto	Everest Grey	Tessuto	Everest Grey	Tessuto	Everest Grey	Tessuto	Everest Grey	Tessuto	Oyster	Oyster	Everest Grey
Alette parasole		Materiale granulato	Everest Grey	Materiale granulato	Everest Grey	Materiale granulato	Everest Grey	Materiale granulato	Everest Grey	Materiale granulato	Oyster	Oyster	Everest Grey
Portiere - pannello superiore		Vinile espanso granulato	Black	Vinile espanso granulato	Black	Vinile espanso granulato	Black	Vinile espanso granulato	Black	Vinile espanso granulato	Black	Black	Black
Pannello portiere		Stoffa "Move"	Anthracite	Stoffa "Corner"	Anthracite	Stoffa "Path"	Silver	Sensatec	Black	Sensatec	Oyster	Cognac	Black
Plancia - parte superiore		Vinile espanso granulato	Black	Vinile espanso granulato	Black	Vinile espanso granulato	Black	Vinile espanso granulato	Black	Vinile espanso granulato	Black	Black	Black
Plancia - parte inferiore		Plastica granulata	Black	Plastica granulata	Black	Plastica granulata	Black	Plastica granulata	Black	Plastica granulata	Black	Black	Black
Bracciolo centrale anteriore e posteriore		Vinile espanso granulato	Black	Vinile espanso granulato	Black	Vinile espanso granulato	Black	Vinile espanso granulato	Black	Sensatec	Oyster	Cognac	Black
Sedili - parte centrale		Stoffa "Move"	Anthracite	Stoffa "Corner"	Anthracite	Stoffa "Path"	Silver/Black	Sensatec	Black	Pelle "Dakota"	Oyster	Cognac	Black
Sedili - parte laterale		Stoffa "Corso"	Anthracite	Stoffa "Corso"	Anthracite	Pelle "Dakota"	Black	Sensatec	Black	Pelle "Dakota"	Oyster	Cognac	Black
Sedili - finitura laterale		Plastica	Black	Plastica	Black	Plastica	Black	Plastica	Black	Plastica	Oyster	Black	Black
Poggiatesta		Stoffa "Corso"	Anthracite	Stoffa "Corso"	Anthracite	Stoffa "Path"	Silver/Black	Sensatec	Black	Pelle "Dakota"	Oyster	Cognac	Black
Fondo abitacolo		Velluto	Anthracite	Velluto	Anthracite	Velluto	Anthracite	Velluto	Anthracite	Velluto	Anthracite	Anthracite	Anthracite
Cappelliera posteriore		Feltro	Anthracite	Feltro	Anthracite	Feltro	Anthracite	Feltro	Anthracite	Feltro	Anthracite	Anthracite	Anthracite
Rivestimento vano bagagli		Feltro	Anthracite	Feltro	Anthracite	Feltro	Anthracite	Feltro	Anthracite	Feltro	Anthracite	Anthracite	Anthracite

SPORT

Interni	Codice Interni	Stoffa "Corner"		Sensatec		Pelle "Dakota"				
		CC		KC		LC				
Codice		CCL1	CCL2		KCSW	LCCX	LCL3	LCRY	LCSW	
Colore interni		Anthracite/Grey highlight	Anthracite/Red highlight		Black	Oyster	Black/ Red highlight	Cognac	Black	
Colore ambiente		Black	Black		Black	Black	Black	Black	Black	
Sedili Sportivi	481	✓	✓		✓	✓	✓	✓	✓	
Padiglione - montante A		Tessuto	Everest Grey	Tessuto	Everest Grey	Tessuto	Oyster	Everest Grey	Oyster	Everest Grey
Montanti B,C,D - parte superiore		Tessuto	Everest Grey	Tessuto	Everest Grey	Tessuto	Oyster	Everest Grey	Oyster	Everest Grey
Alette parasole		Materiale granulato	Everest Grey	Materiale granulato	Everest Grey	Materiale granulato	Oyster	Everest Grey	Oyster	Everest Grey
Portiere - pannello superiore		Vinile espanso granulato	Black	Vinile espanso granulato	Black	Vinile espanso granulato	Black	Black	Black	Black
Pannello portiere		Stoffa "Corner"	Anthracite	Anthracite	Sensatec	Black	Sensatec	Oyster	Black	Cognac
Plancia - parte superiore		Vinile espanso granulato	Black	Vinile espanso granulato	Black	Vinile espanso granulato	Black	Black	Black	Black
Plancia - parte inferiore		Plastica granulata	Black	Plastica granulata	Black	Plastica granulata	Black	Black	Black	Black
Bracciolo centrale anteriore e posteriore		Vinile espanso granulato	Black	Vinile espanso granulato	Black	Vinile espanso granulato	Black	Black	Black	Cognac
Sedili - parte centrale		Stoffa "Corner"	Anthracite	Anthracite	Sensatec	Black	Pelle "Dakota"	Oyster	Black	Cognac
Sedili - parte laterale		Stoffa "Corso"	Anthracite	Anthracite	Sensatec	Black	Pelle "Dakota"	Oyster	Black	Cognac
Sedili - finitura laterale		Plastica	Black	Plastica	Black	Plastica	Oyster	Black	Black	Black
Poggiatesta		Stoffa "Corso"	Anthracite	Anthracite	Sensatec	Black	Pelle "Dakota"	Oyster	Black	Cognac
Fondo abitacolo		Velluto	Anthracite	Velluto	Anthracite	Velluto	Anthracite	Anthracite	Anthracite	Anthracite
Cappelliera posteriore		Feltro	Anthracite	Feltro	Anthracite	Feltro	Anthracite	Anthracite	Anthracite	Anthracite
Rivestimento vano bagagli		Feltro	Anthracite	Feltro	Anthracite	Feltro	Anthracite	Anthracite	Anthracite	Anthracite

LISTINO PREZZI	NUOVA BMW SERIE 1 5 PORTE (F20) E 3 PORTE (F21)	Valido a partire dal 16.11.2018 per la produzione dal 01.01.2018
----------------	---	--

ELEMENTI INTERNI

URBAN

Interni	Codice Interni	Stoffa "Corner"		Combinazione Stoffa / Pelle "Path"			Sensatec		Leather 'Dakota'		
		Codice	CC	CP	KC	LC					
			CCL1			CPH6	CPLJ	KCSW	LCCX	LCRY	LCSW
			Anthracite/Grey highlight			Silver/Black	Silver/Pearl Grey	Black	Oyster	Cognac	Black
Colore interni	Black	Black	Black	Black	Black	Black	Black				
Colore ambiente	Black	Black	Black	Black	Black	Black	Black				
Sedili standard	-	✓	✓	✓	✓	✓	✓				
Sedili Sportivi	481	✓	-	-	✓	✓	✓				
Padiglione - montante A	Tessuto	Everest Grey	Tessuto	Everest Grey	Everest Grey	Tessuto	Everest Grey	Tessuto	Oyster	Oyster	Everest Grey
Montanti B,C,D - parte superiore	Tessuto	Everest Grey	Tessuto	Everest Grey	Everest Grey	Tessuto	Everest Grey	Tessuto	Oyster	Oyster	Everest Grey
Alette parasole	Materiale granulato	Everest Grey	Materiale granulato	Everest Grey	Everest Grey	Materiale granulato	Everest Grey	Materiale granulato	Oyster	Oyster	Everest Grey
Portiere - pannello superiore	Vinile espanso granulato	Black	Vinile espanso granulato	Black	Black	Vinile espanso granulato	Black	Vinile espanso granulato	Black	Black	Black
Pannello portiere	Stoffa "Corner"	Anthracite	Stoffa "Path"	Silver	Silver	Sensatec	Black	Sensatec	Oyster	Cognac	Black
Plancia - parte superiore	Vinile espanso granulato	Black	Vinile espanso granulato	Black	Black	Vinile espanso granulato	Black	Vinile espanso granulato	Black	Black	Black
Plancia - parte inferiore	Plastica granulata	Black	Plastica granulata	Black	Black	Plastica granulata	Black	Plastica granulata	Black	Black	Black
Bracciolo centrale anteriore e posteriore	Vinile espanso granulato	Black	Vinile espanso granulato	Black	Black	Sensatec	Black	Sensatec	Oyster	Cognac	Black
Sedili - parte centrale	Stoffa "Corner"	Anthracite	Stoffa "Path"	Silver/Black	Silver/Black	Sensatec	Black	Pelle "Dakota"	Oyster	Cognac	Black
Sedili - parte laterale	Stoffa "Corso"	Anthracite	Pelle "Dakota"	Black	Pearl Grey	Sensatec	Black	Pelle "Dakota"	Oyster	Cognac	Black
Sedili - finitura laterale	Plastica	Black	Plastica	Black	Black	Plastica	Black	Plastica	Oyster	Black	Black
Poggiatesta	Stoffa "Corso"	Anthracite	Stoffa "Path"	Silver/Black	Silver/Black	Sensatec	Black	Pelle "Dakota"	Oyster	Cognac	Black
Fondo abitacolo	Velluto	Anthracite	Velluto	Anthracite	Anthracite	Velluto	Anthracite	Velluto	Anthracite	Anthracite	Anthracite
Cappelliera posteriore	Feltro	Anthracite	Feltro	Anthracite	Anthracite	Feltro	Anthracite	Feltro	Anthracite	Anthracite	Anthracite
Rivestimento vano bagagli	Feltro	Anthracite	Feltro	Anthracite	Anthracite	Feltro	Anthracite	Feltro	Anthracite	Anthracite	Anthracite

M SPORT

Interni	Codice Interni	Stoff 'Hexagon/ Alcantara		Leather 'Dakota'			
		Codice	HA	LC			
			HAAT	LCCX	LCNL	LCRY	LCSW
			Anthracite	Oyster	Black/contrast stitching Blue	Cognac	Black
Colore interni	Black	Black	Black	Black	Black		
Colore ambiente	Black	Black	Black	Black	Black		
Sedili Sportivi	481	✓	✓	✓	✓		
Padiglione - montante A	Alcantara	Anthracite	Tessuto	Oyster	Anthracite	Oyster	Anthracite
Montanti B,C,D - parte superiore	Plastica granulata	Black	Tessuto	Oyster	Anthracite	Oyster	Anthracite
Alette parasole	Materiale granulato	Black	Materiale granulato	Oyster	Anthracite	Oyster	Anthracite
Portiere - pannello superiore	Vinile espanso granulato	Black	Vinile espanso granulato	Black	Black	Black	Black
Pannello portiere	Stoffa 'Hexagon'	Anthracite	Sensatec	Oyster	Black	Cognac	Black
Plancia - parte superiore	Vinile espanso granulato	Black	Vinile espanso granulato	Black	Black	Black	Black
Plancia - parte inferiore	Plastica granulata	Black	Plastica granulata	Black	Black	Black	Black
Bracciolo centrale anteriore e posteriore	Sensatec	Black	Sensatec	Oyster	Black	Cognac	Black
Sedili - parte centrale	Stoffa 'Hexagon'	Anthracite	Pelle "Dakota"	Oyster	Black	Cognac	Black
Sedili - parte laterale	Alcantara	Anthracite	Pelle "Dakota"	Oyster	Black	Cognac	Black
Sedili - finitura laterale	Plastica	Black	Plastica	Oyster	Black	Black	Black
Poggiatesta	Alcantara	Anthracite	Pelle "Dakota"	Oyster	Black	Cognac	Black
Fondo abitacolo	Velluto	Anthracite	Velluto	Anthracite	Anthracite	Anthracite	Anthracite
Cappelliera posteriore	Feltro	Anthracite	Feltro	Anthracite	Anthracite	Anthracite	Anthracite
Rivestimento vano bagagli	Feltro	Anthracite	Feltro	Anthracite	Anthracite	Anthracite	Anthracite

Servizi BMW ConnectedDrive - Informazioni utili:

1. Informazioni Generali

Il Gruppo BMW fornisce all'utilizzatore della vettura servizi di assistenza e informativi specifici denominati "BMW ConnectedDrive". Salvo ove diversamente indicato dalle seguenti descrizioni si precisa che il Gruppo BMW non raccoglie né archivia i dati dei clienti per i servizi di seguito elencati. Per quei servizi che prevedono la raccolta, l'archiviazione e l'elaborazione dei dati personali, sarà cura del Gruppo BMW fornirne preventiva informativa specifica al cliente, al fine di ottenere il suo eventuale consenso. I servizi sono forniti attraverso una SIM preinstallata sulla vettura. I costi di chiamata, collegamento e trasmissione dati sono compresi nel prezzo di acquisto dei servizi stessi. Pertanto, poiché necessario per l'effettiva gestione, modifica e per l'utilizzo dei servizi, si precisa che il Gruppo BMW raccoglie, archivia e utilizza i dati relativi alla vettura in conformità delle clausole legali e delle leggi vigenti. I servizi messi a disposizione sono completamente fruibili solo in Italia e solo per i clienti delle vetture omologate in questo paese.

2. Servizi base di ConnectedDrive

a. TeleService

I TeleService garantiscono la mobilità del cliente. Se necessario o su comando del cliente i dati tecnici (ad esempio informazioni ai fini dell'assistenza sui componenti usurati, informazioni sulle condizioni della vettura come le notifiche di controllo, le condizioni della batteria, o i dati per individuare e localizzare la vettura in caso di guasto) saranno trasmessi dalla vettura alla centrale operativa BMW. In caso di richiesta del servizio, questi dati, unitamente al nome e all'indirizzo Email che è stato fornito al Gruppo BMW, saranno trasmessi al vostro Centro BMW Service di fiducia (al fine di contattarvi per fissare un eventuale appuntamento), a BMW Mobile Care o ai rispettivi fornitori di servizi, dove rimarranno fino all'espletamento di tutte le procedure finalizzate all'erogazione dei servizi stessi. Oltre a queste singole occasioni, i dati non saranno trasmessi a terzi. I dati tecnici potranno essere trasmessi dalla vostra vettura al Gruppo BMW, per essere valutati, analizzati e contribuire così all'ulteriore sviluppo dei prodotti BMW. Questa procedura è detta "TeleService Report". Questi dati sono esclusivamente di natura tecnica e si riferiscono alla vettura. Gli altri dati, come quelli relativi all'ubicazione della vettura, non saranno oggetto di trasmissione nell'ambito del TeleService Report.

Il TeleService Battery Guard monitora costantemente lo stato di carica della batteria della vettura. Se lo stato di carica scende al di sotto di un determinato valore è possibile essere informati con un avviso tramite SMS. Il TeleService Battery Guard deve essere attivato registrandosi sul portale BMW ConnectedDrive (www.bmw-connecteddrive.it).

b. Chiamata di Emergenza Intelligente

In caso di utilizzo del servizio di Chiamata di Emergenza Intelligente, sarà necessario poter individuare la posizione della vettura per fornire il servizio stesso. Sarà inoltre necessario trasmettere tali informazioni al relativo centro assistenza ed emergenza. La richiesta del cliente e i dati necessari possono essere trasmessi ai provider del servizio che abbiano ricevuto da BMW l'incarico di fornire il servizio. Ad eccezione della normale erogazione del servizio appena descritta, tali dati saranno utilizzati esclusivamente per fornire il servizio stesso e saranno conservati fino all'espletamento di tutte le procedure, e non saranno comunque trasmessi a terzi.

I servizi Chiamata di Emergenza Intelligente e TeleService sono già attivi sulla vettura al momento della consegna e rimangono attivi fino a quando è attiva la scheda SIM, per tutta la vita della vettura.

3. ConnectedDrive Services

In caso di utilizzo di questi servizi sarà necessario individuare e localizzare la vettura per fornire il servizio stesso. Sarà inoltre necessario elaborare tali informazioni per fornire assistenza. Tali dati saranno poi cancellati. In caso di richiesta di informazioni "POI"(Point Of Interest), la richiesta del cliente può essere trasmessa ai provider del servizio che abbiano ricevuto da BMW l'incarico di fornire il servizio stesso; i dati saranno utilizzati esclusivamente per fornire il servizio e saranno conservati fino all'espletamento di tutte le procedure. Ad eccezione della normale erogazione del servizio appena descritta, tali dati saranno poi cancellati e non saranno comunque trasmessi a terzi.

Include il servizio BMW Online per l'utilizzo in vettura di email, meteo, news, ricerca di Google e app per la vettura (ad es ricerca di informazioni turistiche e ricerca delle stazioni di rifornimento con i prezzi in tempo reale).

BMW Online è valido per un periodo di 36 mesi, successivamente rinnovabile a pagamento tramite BMW ConnectedDrive Store.

Include BMW Connected+ per la migliore integrazione di vettura e servizi relativi alla mobilità (gestione destinazioni, viaggi, condivisione di tragitto e orario di arrivo).

BMW Connected+ è valido per un periodo di 36 mesi, successivamente rinnovabile a pagamento tramite BMW ConnectedDrive Store.

4. Servizio Informazioni (Concierge Service)

Servizio in voce tramite centrale operativa BMW, consultabile anche dall'estero senza costi aggiuntivi. In caso di utilizzo del Servizio Informazioni, i dati riguardanti l'identificazione e l'ubicazione della vettura e, nel caso in cui sia attivato il navigatore, i dati relativi al percorso selezionato, possono essere trasmessi ai provider del servizio che abbiano ricevuto da BMW l'incarico di fornire il servizio stesso; questi dati saranno utilizzati esclusivamente per fornire il servizio e saranno conservati fino all'espletamento di tutte le procedure e saranno poi cancellati. Ad eccezione della normale erogazione del servizio appena descritta, i dati non saranno trasmessi a terzi.

Validità 36 mesi, successivamente rinnovabile a pagamento tramite BMW ConnectedDrive Store.

5. Informazioni sul Traffico in Tempo Reale (Real Time Traffic Information) – RTTI

Le informazioni sul traffico fornite da BMW ConnectedDrive sono il risultato di algoritmi elaborati attraverso diversi strumenti, tra cui anche quello denominato "Floating Car Data". Ogni BMW dotata di scheda SIM attiva funge da "reporter mobile del traffico". La specifica posizione e i dati rilevati dei sensori della vettura registrati durante il viaggio sono trasmessi in modo completamente anonimo alla centrale BMW ConnectedDrive e al provider del servizio relativo al traffico, unitamente alle informazioni aggiornate in tempo reale.

Validità 36 mesi, successivamente rinnovabile a pagamento tramite BMW ConnectedDrive Store.

6. Servizi a distanza (Remote Services)

Comando a distanza della vettura tramite smartphone, pc o centrale operativa BMW (Consente ad es. lo sblocco/blocco del veicolo, l'accensione della ventilazione, la localizzazione del veicolo..).

Validità 36 mesi, successivamente rinnovabile a pagamento tramite BMW ConnectedDrive Store.

7. BMW Online Entertainment

Il BMW Online Entertainment offre un servizio di download di musica con i partner che collaborano con BMW (es. Deezer/Napster; sono in corso contatti con altri partner). Tra le altre funzionalità è offerta la possibilità di salvataggio della musica su un hard disk del veicolo per la riproduzione. È sufficiente digitare i primi tre caratteri del proprio artista, album o brano preferito per ricevere tutte le tracce in pochi secondi. È possibile scegliere tra 250 generi musicali e ascoltare le compilation proposte. Il cliente può iniziare ad usufruire di questo servizio direttamente nel veicolo, senza dover effettuare alcuna operazione (come pagamenti con carte di credito, tariffe flat rate su smart phone, ecc.). Può essere utilizzato anche da PC o Smartphone utilizzando la username e la password della prima registrazione, che deve sempre avvenire dalla propria auto.

8. Disattivazione

I TeleService e la Chiamata di Emergenza Intelligente possono essere disattivati su richiesta del cliente presso un qualunque Centro BMW Service o contattando il Contact Centre BMW (0251610111 o connectedcic@bmw.it). Facendo esplicita richiesta si provvederà a disattivare l'unità telefonica installata sulla vettura, provocando così la disattivazione di tutti i servizi elencati, compreso quello della Chiamata di Emergenza Intelligente.

Per maggiori informazioni su BMW ConnectedDrive e sulle modalità di registrazione, visitare il sito www.bmw-connecteddrive.it
La linea diretta dedicata a BMW ConnectedDrive è disponibile al numero +39 0251610111 (opzione 3) attiva da lunedì a venerdì dalle 9.00 alle 18.00.

LISTINO PREZZI	NUOVA BMW SERIE 1 5 PORTE (F20) E 3 PORTE (F21)	Valido a partire dal 16.11.2018 per la produzione dal 01.01.2018
----------------	---	--

Le informazioni contenute in questo documento sono informazioni di carattere generale e quelle relative ai prodotti ed ai relativi prezzi sono puramente indicative degli stessi e potranno essere soggette a continuo aggiornamento da parte di BMW Italia S.p.A.; tale aggiornamento verrà costantemente pubblicato sul sito BMW . Le informazioni e le immagini riguardanti dotazioni, aspetto esteriore, prestazioni, dimensioni e pesi, consumo di carburante, costi di esercizio etc. relativi ai prodotti di questo documento sono soggette a continuo aggiornamento, per cui sono da considerarsi puramente indicativi.

I prezzi indicati sul documento sono prezzi massimi di vendita consigliati in Italia e, appunto, si intendono vincolanti solo per tali massimi, salvi gli aggiornamenti che venissero adottati e pubblicati successivamente. BMW consiglia che l'acquisto di una propria vettura venga effettuato solo recandosi presso un componente della Rete dei proprio Organizzati, che gli sottoporranno la "Proposta di compravendita" valida sia per i consumatori che per i professionisti, intendendosi per questi ultimi titolari di partite IVA. Pertanto si invita chiunque intenda acquistare un veicolo BMW a rivolgersi sempre ad Organizzati della Rete BMW per avere informazioni aggiornate e puntuali sui prodotti e sui prezzi."