

LISTINO PREZZI

NUOVA BMW SERIE 2 ACTIVE TOURER (F45)

Valido a partire dal 16.11.2018 per la produzione dal 01.01.2019

NUOVA BMW SERIE 2 ACTIVE TOURER (F45).

LISTINO PREZZI - AGGIORNAMENTO DEL 16/11/2018 PER LA PROD. 01/01/2019.



Piacere di guidare



LISTINO PREZZI	NUOVA BMW SERIE 2 ACTIVE TOURER (F45)	Valido a partire dal 16.11.2018 per la produzione dal 01.01.2019
----------------	---------------------------------------	--

INDICE

- 1 AGGIORNAMENTI
- 2 PREZZI MOTORIZZAZIONI
- 3 DATI TECNICI
- 4 EQUIPAGGIAMENTO DI SERIE
- 5 EQUIPAGGIAMENTO VERSIONI
- 6 OPTIONAL E PACCHETTI
- 7 NOTE
- 8 CERCHI
- 9 ELEMENTI INTERNI
- 12 BMW CONNCECTED DRIVE
- 13 DISCLAIMER

LISTINO PREZZI	NUOVA BMW SERIE 2 ACTIVE TOURER (F45)	Valido a partire dal 16.11.2018 per la produzione dal 01.01.2019
----------------	---------------------------------------	--

AGGIORNAMENTI DEL 16/11:

- Variazioni di prezzo

Incremento prezzi modello di 200€ IVA inclusa su tutte le motorizzazioni (comprensivo di incremento MSS di 30€)

- Modifiche equipaggiamento standard

Radio DAB (cod. 654) di serie su tutte le motorizzazioni

LISTINO PREZZI	NUOVA BMW SERIE 2 ACTIVE TOURER (F45)	Valido a partire dal 16.11.2018 per la produzione dal 01.01.2019
----------------	---------------------------------------	--

PREZZI MODELLI BENZINA - PLUG-IN HYBRID

MODELLO	VERSIONE	COD	COD OPT	kW (CV)	CAMBIO	IVA Escl.	IVA Incl.	MSS e IVA Incl.
216i	BASE	2X91	-	80 (109)	M	€ 20.877,05	€ 25.470,00	€ 26.600,00
	ADVANTAGE		7LC	80 (109)	M	€ 22.352,46	€ 27.270,00	€ 28.400,00
	BUSINESS		7LC+ZCM	80 (109)	M	€ 23.540,98	€ 28.720,00	€ 29.850,00
	SPORT		7AC+7LD	80 (109)	M	€ 24.852,46	€ 30.320,00	€ 31.450,00
	MSPORT		337+7LF	80 (109)	M	€ 26.245,90	€ 32.020,00	€ 33.150,00
	LUXURY		7S2+7LE+ZCM	80 (109)	M	€ 26.942,62	€ 32.870,00	€ 34.000,00
218i	BASE	6S11	-	103 (140)	M	€ 22.270,49	€ 27.170,00	€ 28.300,00
	ADVANTAGE		7LC	103 (140)	M	€ 23.745,90	€ 28.970,00	€ 30.100,00
	BUSINESS		7LC+ZCM	103 (140)	M	€ 24.934,43	€ 30.420,00	€ 31.550,00
	SPORT		7AC+7LD	103 (140)	M	€ 26.245,90	€ 32.020,00	€ 33.150,00
	MSPORT		337+7LF	103 (140)	M	€ 27.639,34	€ 33.720,00	€ 34.850,00
	LUXURY		7S2+7LE+ZCM	103 (140)	M	€ 28.336,07	€ 34.570,00	€ 35.700,00
220i Aut.	BASE	6S31	-	141 (192)	A	€ 25.795,08	€ 31.470,00	€ 32.600,00
	ADVANTAGE		7LC	141 (192)	A	€ 27.270,49	€ 33.270,00	€ 34.400,00
	BUSINESS		7LC+ZCM	141 (192)	A	€ 28.459,02	€ 34.720,00	€ 35.850,00
	SPORT		7AC+7LD	141 (192)	A	€ 29.770,49	€ 36.320,00	€ 37.450,00
	MSPORT		337+7LF	141 (192)	A	€ 30.918,03	€ 37.720,00	€ 38.850,00
	LUXURY		7S2+7LE+ZCM	141 (192)	A	€ 31.860,66	€ 38.870,00	€ 40.000,00
225xe iPerformance	BASE	6Y31	-	165 (224)	A	€ 30.672,13	€ 37.420,00	€ 38.550,00
	ADVANTAGE		7LC	165 (224)	A	€ 31.491,80	€ 38.420,00	€ 39.550,00
	BUSINESS		7LC+ZCM	165 (224)	A	€ 32.680,33	€ 39.870,00	€ 41.000,00
	SPORT		7AC+7LD	165 (224)	A	€ 33.336,07	€ 40.670,00	€ 41.800,00
	MSPORT		337+7LF	165 (224)	A	€ 34.606,56	€ 42.220,00	€ 43.350,00
	LUXURY		7S2+7LE+ZCM	165 (224)	A	€ 35.426,23	€ 43.220,00	€ 44.350,00

PREZZI MODELLI DIESEL

MODELLO	VERSIONE	COD	COD OPT	kW (CV)	CAMBIO	IVA Escl.	IVA Incl.	MSS e IVA Incl.
216d	BASE	6T51	-	85 (116)	M	€ 23.008,20	€ 28.070,00	€ 29.200,00
	ADVANTAGE		7LC	85 (116)	M	€ 24.483,61	€ 29.870,00	€ 31.000,00
	BUSINESS		7LC+ZCM	85 (116)	M	€ 25.672,13	€ 31.320,00	€ 32.450,00
	SPORT		7AC+7LD	85 (116)	M	€ 26.983,61	€ 32.920,00	€ 34.050,00
	MSPORT		337+7LF	85 (116)	M	€ 28.377,05	€ 34.620,00	€ 35.750,00
	LUXURY		7S2+7LE+ZCM	85 (116)	M	€ 29.073,77	€ 35.470,00	€ 36.600,00
218d	BASE	6T91	-	110 (150)	M	€ 24.770,49	€ 30.220,00	€ 31.350,00
	ADVANTAGE		7LC	110 (150)	M	€ 26.245,90	€ 32.020,00	€ 33.150,00
	BUSINESS		7LC+ZCM	110 (150)	M	€ 27.434,43	€ 33.470,00	€ 34.600,00
	SPORT		7AC+7LD	110 (150)	M	€ 28.745,90	€ 35.070,00	€ 36.200,00
	MSPORT		337+7LF	110 (150)	M	€ 30.139,34	€ 36.770,00	€ 37.900,00
	LUXURY		7S2+7LE+ZCM	110 (150)	M	€ 30.836,07	€ 37.620,00	€ 38.750,00
218d xDrive	BASE	6U11	-	110 (150)	M	€ 26.409,84	€ 32.220,00	€ 33.350,00
	ADVANTAGE		7LC	110 (150)	M	€ 27.885,25	€ 34.020,00	€ 35.150,00
	BUSINESS		7LC+ZCM	110 (150)	M	€ 29.073,77	€ 35.470,00	€ 36.600,00
	SPORT		7AC+7LD	110 (150)	M	€ 30.385,25	€ 37.070,00	€ 38.200,00
	MSPORT		337+7LF	110 (150)	M	€ 31.778,69	€ 38.770,00	€ 39.900,00
	LUXURY		7S2+7LE+ZCM	110 (150)	M	€ 32.475,41	€ 39.620,00	€ 40.750,00
220d Aut.	BASE	6U31	-	140 (190)	A	€ 29.032,79	€ 35.420,00	€ 36.550,00
	ADVANTAGE		7LC	140 (190)	A	€ 30.508,20	€ 37.220,00	€ 38.350,00
	BUSINESS		7LC+ZCM	140 (190)	A	€ 31.696,72	€ 38.670,00	€ 39.800,00
	SPORT		7AC+7LD	140 (190)	A	€ 33.008,20	€ 40.270,00	€ 41.400,00
	MSPORT		337+7LF	140 (190)	A	€ 34.155,74	€ 41.670,00	€ 42.800,00
	LUXURY		7S2+7LE+ZCM	140 (190)	A	€ 35.098,36	€ 42.820,00	€ 43.950,00
220d xDrive Aut.	BASE	6U51	-	140 (190)	A	€ 30.672,13	€ 37.420,00	€ 38.550,00
	ADVANTAGE		7LC	140 (190)	A	€ 32.147,54	€ 39.220,00	€ 40.350,00
	BUSINESS		7LC+ZCM	140 (190)	A	€ 33.336,07	€ 40.670,00	€ 41.800,00
	SPORT		7AC+7LD	140 (190)	A	€ 34.647,54	€ 42.270,00	€ 43.400,00
	MSPORT		337+7LF	140 (190)	A	€ 35.795,08	€ 43.670,00	€ 44.800,00
	LUXURY		7S2+7LE+ZCM	140 (190)	A	€ 36.737,70	€ 44.820,00	€ 45.950,00

LISTINO PREZZI

NUOVA BMW SERIE 2 ACTIVE TOURER (F45)

Valido a partire dal 16.11.2018 per la produzione dal 01.01.2019

DATI TECNICI MODELLI BENZINA - PLUG-IN HYBRID

MODELLO	216i	218i	220i Aut.	225xe iPerformance
DIMENSIONI				
Lunghezza (mm)	4354	4354	4354	4354
Larghezza senza retrovisori laterali (mm)	1800	1800	1800	1800
Larghezza con retrovisori laterali (mm)	2038	2038	2038	2038
Altezza (mm)	1555	1555	1555	1556
Max. volume bagagliaio (VDA) (l)	468 / 1.510	468 / 1.510	468 / 1.510	400 / 1.350
Capacità serbatoio (l)	51	51	51	36
Massa secondo normativa UE (Kg)	1425	1430 (1460)	(1480)	(1735)
Massa trainabile frenata (Kg)	1100	1300	1500	-
MOTORE E PRESTAZIONI				
Motore Termico (n. cilindri / cilindrata)	3 / 1499	3 / 1499	4 / 1998	3 / 1499
Potenza massima (kW (CV) a giri/min)	80 (109) / 4.300-6.500	103 (140) / 4.500-6.500	141 (192) / 5.000-6.000	100 (136) / 4.400
Coppia massima (Nm a giri/min)	190 / 1.380-3.800	220 / 1.480-4.200	280 / 1.350-4.600	220 / 1.250-4.300
Numero rapporti cambio	6	6 (7)	(7)	(6)
Motore Elettrico BMW eDrive				motore elettrico sincrono
Potenza massima (kW (CV) a giri/min)				65 kW (88 CV) a 4000 giri/min
Batteria ad Alto Voltaggio				Ioni di Litio, 26 Ah (7,7 kW)
Tempo di ricarica 0-80% / 0-100% (h)				1,6 / 2,2 (corrente AC 3,7 kW)
Potenza di sistema (kW (CV))				165 (224)
Coppia massima di sistema (Nm)				385
Velocità max (km/h)	190	205 (205)	(229)	(202)
Accelerazione 0-100 km/h (s)	11,3	9,3 (9,3)	(7,4)	(6,7)
CONSUMI ED EMISSIONI				
Consumi (l/100 km)				
Urbano	7	7,3 (7,1)	(6,9)	-
Extra urbano	5	4,9 (5)	(5,3)	-
Misto	5,8	5,8 (5,8)	(5,8)	(2,3*-2,5**)
Emissioni CO2 ciclo misto (g/km)	132	132 (132)	(133)	(52*-57**)
Consumo kWh/100 km				(13,4*-13,7**)
Autonomia Elettrica (km)				(41*-45**)
Omologazione (norme CEE)	EU6d Temp.	EU6d Temp.	EU6d Temp.	EU6d Temp.
Filtro antiparticolato	OPF	OPF	OPF	OPF

() Tra parentesi sono riportati i valori corrispondenti ai modelli equipaggiati con cambio automatico.

** Consumi in abbinamento ai seguenti cerchi: 23M

* Consumi in abbinamento ai seguenti cerchi: 20N,20P,23Z,24U,24VA,25M,25R,25S,26M,28D,29A,29B,2FY,2TT,2U9 +258

I consumi di carburante e le emissioni di CO2 riportati sono stati determinati sulla base delle disposizioni di cui al Regolamento CE n. 715/2007 nella versione applicabile al momento dell'omologazione.

I dati si riferiscono ad un veicolo con configurazione base effettuata in Germania ed il range indicato considera le dimensioni diverse delle ruote e degli pneumatici selezionati.

I valori sopra indicati sono già stati determinati sulla base del nuovo Regolamento WLTP (Worldwide Harmonized Light Vehicles Test Procedure) e sono riportati in valori equivalenti NEDC al fine di garantire il confronto tra i veicoli.

LISTINO PREZZI	NUOVA BMW SERIE 2 ACTIVE TOURER (F45)	Valido a partire dal 16.11.2018 per la produzione dal 01.01.2019
----------------	---------------------------------------	--

DATI TECNICI MODELLI DIESEL

MODELLO	216d	218d	218d xDrive	220d Aut.	220d xDrive Aut.
DIMENSIONI					
Lunghezza (mm)	4354	4354	4354	4354	4354
Larghezza senza retrovisori laterali (mm)	1800	1800	1800	1800	1800
Larghezza con retrovisori laterali (mm)	2038	2038	2038	2038	2038
Altezza (mm)	1555	1555	1555	1555	1556
Max. volume bagagliaio (VDA) (l)	468 / 1.510	468 / 1.510	468 / 1.510	468 / 1.510	468 / 1.510
Capacità serbatoio (l)	51	51	51	51	51
Massa secondo normativa UE (Kg)	1495 (1505)	1515 (1555)	1595 (1615)	(1545)	(1615)
Massa trainabile frenata (Kg)	1300	1300	1600	1500	1600
MOTORE E PRESTAZIONI					
N. cilindri / cilindrata	3 / 1496	4 / 1995	4 / 1995	4 / 1995	4 / 1995
Potenza massima (kW (CV) a giri/min)	85 (116) / 4000	110 (150) / 4000	110 (150) / 4000	140 (190) / 4000	140 (190) / 4000
Coppia massima (Nm a giri/min)	270 / 1750-2250	350 / 1750-2500	350 / 1750-2500	400 / 1750-2500	400 / 1750-2500
Numero rapporti cambio	6 (7)	6 (8)	6 (8)	(8)	(8)
Velocità max (km/h)	195 (194)	210 (210)	209 (209)	(224)	(222)
Accelerazione 0-100 km/h (s)	11,1 (11,1)	9 (9,1)	8,8 (9)	(7,6)	(7,5)
CONSUMI ED EMISSIONI					
Consumi (l/100 km)					
Urbano	4,9 (4,6)	5,2 (5,2)	6 (5,3)	(5)	(5,4)
Extra urbano	3,9 (4,1)	4,1 (4,1)	4,5 (4,4)	(4,1)	(4,3)
Misto	4,3 (4,3)	4,5 (4,5)	5,1 (4,7)	(4,4)	(4,7)
Emissioni CO2 ciclo misto (g/km)	112 (113)	119 (119)	133 (124)	(117)	(124)
Tecnologia Blue Performance	SCR	SCR	SCR	SCR	SCR
Omologazione (norme CEE)	EU6d Temp.	EU6d Temp.	EU6d Temp.	EU6d Temp.	EU6d Temp.
Filtro antiparticolato	FAP	FAP	FAP	FAP	FAP

() Tra parentesi sono riportati i valori corrispondenti ai modelli equipaggiati con cambio automatico.

I consumi di carburante e le emissioni di CO2 riportati sono stati determinati sulla base delle disposizioni di cui al Regolamento CE n. 715/2007 nella versione applicabile al momento dell'omologazione.

I dati si riferiscono ad un veicolo con configurazione base effettuata in Germania ed il range indicato considera le dimensioni diverse delle ruote e degli pneumatici selezionati.

I valori sopra indicati sono già stati determinati sulla base del nuovo Regolamento WLTP (Worldwide Harmonized Light Vehicles Test Procedure) e sono riportati in valori equivalenti NEDC al fine di garantire il confronto tra i veicoli.

LISTINO PREZZI	NUOVA BMW SERIE 2 ACTIVE TOURER (F45)	Valido a partire dal 16.11.2018 per la produzione dal 01.11.2019
----------------	---------------------------------------	--

EQUIPAGGIAMENTO DI SERIE

	000.	216i	218i	220i Aut.	225xe iPerformance	216d	218d / 219d xDrive	220d Aut. / 220d xDrive Aut.
Sicurezza								
ABS con ripartitore elettronico della forza frenante, con assistenza alla frenata di emergenza e asciugatura freni	-	•	•	•	•	•	•	•
Airbag frontal e laterali per guidatore e passeggero anteriore	-	•	•	•	•	•	•	•
Airbag laterali a tendina per la testa (Window-bag) dei passeggeri anteriori e posteriori	-	•	•	•	•	•	•	•
Active Guard: Sistema di avvertimento per l'impedimento con pressione alla frenata di emergenza	5AV	•	•	•	•	•	•	•
Disattivazione Airbag passeggero anteriore	5DA	•	•	•	•	•	•	•
Sedile posteriore suddiviso 40:20:40 con 5 posti, cinture a 3 punti di ancoraggio e attacchi ISOFIX	-	•	•	•	•	•	•	•
Bulloni antirullo	2FA	•	•	•	•	•	•	•
BMW Emergency Call	6AC	•	•	•	•	•	•	•
BMW Teleservice	6AE	•	•	•	•	•	•	•
DSC: controllo elettronico della stabilità su 3 livelli selezionabili dal guidatore (DSC - DTC - DSC OFF)	-	•	•	•	•	•	•	•
Indicatore di pressione pneumatici (RDC)	2VB	•	•	•	•	•	•	•
BMW Mobility System: kit di sanificazione in caso di foratura	-	•	•	•	•	•	•	•
Luci di stop con lampeggio in caso di frenata di emergenza	-	•	•	•	•	•	•	•
Performance Control: garantisce la massima agilità e trazione in curva agendo su motore e freni (differenziale a	2VG	•	•	•	•	•	•	•
Sensori per l'accensione automatica delle luci e dei tergicristalli	5Z1	•	•	•	•	•	•	•
Tyre repair Kit	2VC	•	•	•	•	•	•	•
Vetri atermici per un miglior isolamento termico dell'abitacolo	-	•	•	•	•	•	•	•
Garanzia assistiva BEST4, 4 anni o 100.000 km su tutte le parti lubrificate	-	•	•	•	•	•	•	•
Design Esterno								
Bidde iDrive sul portellone posteriore, lato sinistro (solo per modelli iDrive)	-	-	-	-	-	-	•	-
Badge iDrive su maniglie C e battenti anteriori, Badge BMW i su passaruota anteriori, catarino con kit di BMW i (comprende kit BMW i)	-	-	-	-	-	-	-	-
Certificato di garanzia per batteria HV: 6 anni / 100.000 km	7AQ	-	-	-	-	-	-	-
Luci anteriori a paracadute con luci diurne a LED	-	•	•	•	•	•	•	•
Calotte retrovisivi laterali in tinta carrozzeria con indicatore di direzione a LED inalterato	-	•	•	•	•	•	•	•
Terminale di scarico singolo, a sinistra, con diametro 90 mm	-	•	•	•	•	•	•	•
Terminale di scarico doppio, uno a sinistra e uno a destra, con diametro 90 mm	-	-	-	-	-	•	•	•
Trazione integrale intelligente BMW iDrive	-	-	-	-	-	-	•	•
Trazione integrale elettrica BMW iDrive	-	-	-	-	-	-	-	•
Gruppi ottici posteriori con tecnologia LED	-	•	•	•	•	•	•	•
Cerchi e Pneumatici								
Cerchi in lega da 16" style 471 Reflex Silver con pneumatici 205/60 R16	2FX	•	•	•	-	•	•	•
Cerchi in lega da 17" style 683 Reflex Silver con pneumatici 205/55 R17	23M	-	-	-	-	-	-	•
Cerchi in lega da 17" style 385 Reflex Silver con pneumatici 205/55 R17	2U9	0	0	0	0	0	0	0
Interni e Comfort								
Sedili anteriori del guidatore e del passeggero regolabili manualmente in altezza	450	•	•	•	•	•	•	•
Specchietti esterni regolabili elettricamente	-	•	•	•	•	•	•	•
Chiave di accensione "Comfort-Go"	-	•	•	•	•	•	•	•
Freno a mano elettrico con pulsante su tunnel centrale	-	•	•	•	•	•	•	•
Climatizzatore manuale	530	•	•	•	•	•	•	•
Climatizzatore automatico bi-zona	534	0	0	0	•	0	0	0
Interni in stoffa nera "Grid"	EGAT	•	•	•	•	•	•	•
Modulatore interno color argento Ode Silver con dettagli in nero lucido	4FS	•	•	•	•	•	•	•
Pacchetto portapacchi	493	•	•	•	•	•	•	•
Presse 12V accendisigari nella consolle centrale	-	•	•	•	•	•	•	•
Portapacchetti in stoffa e libretto d'uso e manutenzione	-	•	•	•	•	•	•	•
Tappetini in velluto	423	•	•	•	•	•	•	•
Volante in pelle a tre razze	-	•	•	•	•	•	•	•
Comandi multifunzione al volante	249	•	•	•	•	•	•	•
Volante in pelle scottivo a tre razze con leva del cambio rivestita in pelle	255	0	0	•	•	0	0	•
Volante regolabile in altezza e profondità	-	•	•	•	•	•	•	•
Tecnologia a bordo								
BMW iDrive Bortone: modalità di guida AUTO iDrive, MAX iDrive, SAVE BATTERY	-	-	-	-	•	-	-	-
Cambio manuale a 6 rapporti con indicazione del punto ottimale di cambio sul quadro strumenti	-	•	•	•	•	•	•	•
Cambio automatico Steptronic a 6 rapporti	205	-	•	•	•	-	-	-
Cambio automatico DCT a 7 rapporti con doppia frizione	2TF	-	0	•	•	0	-	-
Cambio automatico Steptronic a 8 rapporti	205	-	-	-	-	-	0	-
Batteria HV (alto voltaggio), presa di ricarica "Type 2" con indicatore stato di ricarica a LED e cavo di ricarica	-	-	-	-	•	-	-	-
Sistema di pre-condizionamento della Batteria HV e dell'abitacolo	-	-	-	-	•	-	-	-
Certificato di garanzia per batteria HV: 6 anni / 100.000 km	7AQ	-	-	-	-	-	-	-
Filtro antiparticolato con catalizzatore DeNOx NSC senza manutenzione	-	-	-	-	•	-	-	-
Selective Catalytic Reduction (AdBlue)	-	-	-	-	•	-	-	-
Selettore modalità di guida con funzione "ECO PRO" per la riduzione dei consumi	-	•	•	•	•	•	•	•
Servotronic: servosterzo elettrico ad assistenza variabile	216	•	•	•	•	•	•	•
Sospensioni posteriori multi-link per garantire il massimo comfort e una guida precisa e sicura	-	•	•	•	•	•	•	•
Sistemi di Comunicazione e Infotainment								
Computer di bordo: velocità media, consumo, autonomia, temperatura esterna, ora e data	-	•	•	•	•	•	•	•
Radio Media schermo da 6,5", una voce Bluetooth con audio-streaming, presa USB ed Aux-in, Senza lettore CD	6RW	•	•	•	•	•	•	•
Controller iDrive nella consolle centrale con tasti per selezione diretta delle funzioni	-	•	•	•	•	•	•	•
BMW Connected Drive Services	6AK	•	•	•	•	•	•	•
BMW iDrive Services	6AU	•	•	•	•	•	•	•
BMW Remote Services	6AP	•	•	•	•	•	•	•
Radio digitale terrestre DAB e DAB+ (digital audio broadcasting)	654	•	•	•	•	•	•	•
Guida uso e manutenzione integrata e accessibile via Control Display	-	•	•	•	•	•	•	•
Sistema di monitoraggio per manutenzione	-	•	•	•	•	•	•	•

Legenda
 • = di serie 0 = optional - = non disponibile

LISTINO PREZZI	NUOVA BMW SERIE 2 ACTIVE TOURER (F45)	Valido a partire dal 16.11.2018 per la produzione dal 01.01.2019
----------------	---------------------------------------	--

EQUIPAGGIAMENTO VERSIONI (aggiuntivo rispetto a quello di serie)

	COD.	216i	218i	220i Aut.	225xe iPerformance	216d	218d / 218d xDrive	220d Aut. / 220d xDrive Aut.
ADVANTAGE								
Portellone posteriore automatico	316	•	•	•	•	•	•	•
Sedili posteriori con schienale regolabile in 3 posizioni, sblocco elettrico e seduta traslabile (max 130mm)	4FD	•	•	•	-	•	•	•
Bracciolo anteriore	473	•	•	•	•	•	•	•
PDC sensori di parcheggio posteriori con indicazione acustica e visiva degli ostacoli	507	•	•	•	•	•	•	•
Climatizzatore automatico bi-zona con sensore di qualità dell'aria, include bocchette posteriori (di serie per 225xe)	534	•	•	•	•	•	•	•
Cruise Control: regolazione automatica della velocità con funzione freno	544	•	•	•	•	•	•	•
BUSINESS (equipaggiamenti aggiuntivi alla versione Advantage)								
Specchietti esterni regolabili e ripiegabili elettricamente	313	•	•	•	•	•	•	•
Retrovisore interno autoanabbagliante	431	•	•	•	•	•	•	•
Park Distance Control (PDC) posteriore e anteriore	508	•	•	•	•	•	•	•
Parking Assistant	5DP	•	•	•	•	•	•	•
Sistema di navigazione BMW Business con display touch screen da 6,5"	6UN	•	•	•	•	•	•	•
SPORT (equipaggiamenti aggiuntivi alla versione Advantage)								
Interni in Stoffa/Sensatec Antracite con cuciture e stripes centrali Grey	KFL1	•	•	•	•	•	•	•
Volante in pelle sportivo a tre razze con leva del cambio rivestita in pelle	255	•	•	•	•	•	•	•
Cerchi in lega 17" Double Spoke Styling 549 bruniti diamantati	26M	•	•	•	•	•	•	•
Sedili anteriori sportivi con fianchetti regolabili elettricamente	481	•	•	•	•	•	•	•
Modanature interne Highgloss Black con dettaglio Pearl Chrome	4LU	•	•	•	•	•	•	•
Fendinebbia LED	5A1	•	•	•	-	•	•	•
Fari Bi-LED	5A2	•	•	•	•	•	•	•
Pacchetto luci	563	•	•	•	•	•	•	•
Calandra a doppio rene con 9 listelli in colore nero lucido (cornice cromata)	-	•	•	•	•	•	•	•
Dettagli esterni su paraurti anteriore e posteriore in nero lucido (terminale di scarico cromato lucido)	-	•	•	•	•	•	•	•
Badge Sport Line sul passaruota anteriore	-	•	•	•	-	•	•	•
Battitacchi anteriori con scritta BMW (non per 225xe iPerformance)	-	•	•	•	-	•	•	•

LISTINO PREZZI	NUOVA BMW SERIE 2 ACTIVE TOURER (F45)	Valido a partire dal 16.11.2018 per la produzione dal 01.01.2019
----------------	---------------------------------------	--

EQUIPAGGIAMENTO VERSIONI (aggiuntivo rispetto a quello di serie)

	COD.	216i	218i	220i Aut.	225xe iPerformance	216d	218d / 218d xDrive	220d Aut. / 220d xDrive Aut.
MSPORT (equipaggiamenti aggiuntivi alla versione Advantage)								
Interni in Stoffa Hexagon / Alcantara Antracite / Black	HMAT	●	●	●	-	●	●	●
Interni in pelle naturale Dakota traforata Black con cuciture blu	PDN4	0	0	0	●	0	0	0
Cerchi in lega da 17" Styling 483 M Double Spoke Decor Silver	2TT	●	●	●	●	●	●	●
Variable Sport Steering (non per 225xe iPerformance)	2VL	●	●	●	-	●	●	●
Eliminazione parziale caratterizzazione estetica iPerformance	3DE	-	-	-	●	-	-	-
Sedili anteriori sportivi con fianchetti regolabili elettricamente	481	●	●	●	●	●	●	●
Modanature interne in Alluminio Hexagon con dettaglio Pearl Chrome	4WE	●	●	●	●	●	●	●
Pacchetto luci	563	●	●	●	●	●	●	●
Fendinebbia LED	5A1	●	●	●	-	●	●	●
Fari Bi-LED	5A2	●	●	●	●	●	●	●
Assetto sportivo M	704	●	●	●	-	●	●	●
Volante sportivo M in pelle con comandi multifunzione e Cruise Control	710	●	●	●	●	●	●	●
Pacchetto aerodinamico M	715	●	●	●	●	●	●	●
Shadow Line esterna nero lucida	760	●	●	●	●	●	●	●
Padiglione interno antracite BMW Individual	775	●	●	●	●	●	●	●
Calandra a doppio rene con 9 listelli in colore nero lucido (cornice cromata)	-	●	●	●	●	●	●	●
Badge M sul passaruota anteriore	-	●	●	●	●	●	●	●
Battacchi anteriori in alluminio con logo M	-	●	●	●	●	●	●	●
Dettagli esterni su paraurti anteriore e posteriore in nero lucido	-	●	●	●	●	●	●	●
LUXURY (equipaggiamenti aggiuntivi alla versione Advantage)								
Interni in Pelle Dakota traforata Black / Accent Grey	PDSW	●	●	●	●	●	●	●
Volante in pelle sportivo a tre razze con leva del cambio rivestita in pelle	255	●	●	●	●	●	●	●
Cerchi in lega da 17" Styling 547 dimantati con fondo brunito	25S	●	●	●	●	●	●	●
Retrovisori esterni richiudibili elettricamente	313	●	●	●	●	●	●	●
Chrome Line esterna	346	●	●	●	●	●	●	●
Retrovisore interno autoanabbagliante	431	●	●	●	●	●	●	●
Modanature interne in legno "Fineline" con dettaglio Pearl Chrome	4LR	●	●	●	●	●	●	●
Pacchetto luci	563	●	●	●	●	●	●	●
Fendinebbia LED	5A1	●	●	●	-	●	●	●
Fari Bi-LED	5A2	●	●	●	●	●	●	●
Park Distance Control (PDC) posteriore e anteriore	508	●	●	●	●	●	●	●
Park Assistant	5DP	●	●	●	●	●	●	●
Sistema di navigazione Business con monitor a colori da 6,5"	6UN	●	●	●	●	●	●	●
Calandra a doppio rene con 11 listelli in colore high gloss Chrome	-	●	●	●	●	●	●	●
Dettagli esterni su paraurti anteriore e posteriore in nero lucido e high gloss Chrome	-	●	●	●	●	●	●	●
Badge Luxury Line sul passaruota anteriore	-	●	●	●	-	●	●	●
Battacchi anteriori con scritta BMW (non per 225xe iPerformance)	-	●	●	●	-	●	●	●

Legenda

● = di serie 0 = optional - = non disponibile

OPTIONAL

DESCRIZIONE	COD.	Note	216i / 218i / 216d					220i Aut. / 218d / 218d xDrive / 220d Aut. / 220d xDrive Aut.					225xe iPerformance				
			BASE	ADVANTAGE	SPORT	MSPORT	LUXURY	BASE	ADVANTAGE	SPORT	MSPORT	LUXURY	BASE	ADVANTAGE	SPORT	MSPORT	LUXURY
Modanature interne in Ossid Silver con dettagli in nero lucido	4FS		•														
Modanature interne in legno pregiato FineLine-tide chiaro con dettagli grigio perla	4FZ		-	-	310	-	0	-	-	310	-	0	-	-	310	-	0
Modanature interne in legno pregiato FineLine-stream scuro con dettagli grigio perla	4LR		460	460	310	170	0	460	460	310	170	0	460	460	310	170	0
Modanature interne in alluminio spazzolato con dettagli grigio perla	4LS		300	300	150	0	0	300	300	150	0	0	300	300	150	0	0
Modanature interne in nero lucido con dettagli grigio perla	4LU		150	150	•	0	0	150	150	•	0	0	150	150	•	0	0
Modanature interne in alluminio Hexagon con dettagli grigio perla	4WE	n	-	-	-	•	-	-	-	-	•	-	-	-	•	-	-
Pacchetto luci	563	n	350	350	•	•	-	350	350	•	•	-	350	350	•	•	-
Rivestimento interno del padiglione in colore antracite	775	n	260	260	260	•	260	260	260	260	•	260	260	260	•	260	260
Assistenza alla Guida																	
Telecamera posteriore con linee guida di manovra	3AG	n	410	410	410	410	410	410	410	410	410	410	410	410	410	410	410
Park Distance Control (PDC) posteriore	507		460	•	•	•	•	460	•	•	•	•	460	•	•	•	•
Park Distance Control (PDC) anteriore e posteriore	508	n	850	390	390	390	390	850	390	390	390	390	850	390	390	390	390
Park Distance Control (PDC) posteriore e anteriore (in combinazione con ZCM)	508		-	•	-	-	-	-	•	-	-	-	-	•	-	-	-
Parking Assistant	5DP	n	in 508	in 508	in 508	in 508	in 508	in 508	in 508	in 508	in 508	in 508	in 508	in 508	in 508	in 508	in 508
Cruise Control con funzione freno	544	n	440	•	•	•	•	440	•	•	•	•	440	•	•	•	•
Active Cruise Control (non disponibile per 216i)	5DF	n	in 5AT	in 5AT	in 5AT	in 5AT	in 5AT	in 5AT	in 5AT	in 5AT	in 5AT	in 5AT	in 5AT	in 5AT	in 5AT	in 5AT	in 5AT
Fari Bi-LED	5A2	n	910	910	•	•	•	910	910	•	•	•	910	910	•	•	•
Fari Bi-LED adattivi	552	n	1.420	1.420	510	510	510	1.420	1.420	510	510	510	1.420	1.420	510	510	510
Fendinebbia a LED	5A1	n	220	220	•	•	•	220	220	•	•	•	220	220	•	•	•
Driving Assistant	5AS	n	870	870	870	870	870	870	870	870	870	870	870	870	870	870	870
Driving Assistant Plus	5AT	n	1.540	1.250	1.250	1.250	1.250	1.540	1.250	1.250	1.250	1.250	1.540	1.250	1.250	1.250	1.250
Head-Up Display	610	n	610	610	610	610	610	610	610	610	610	610	610	610	610	610	610
Connettività e Servizi BMW ConnectedDrive																	
Antifurto con allarme	302		500	500	500	500	500	500	500	500	500	500	500	500	500	500	500
Letture CD	650		120	120	120	120	120	120	120	120	120	120	120	120	120	120	120
Radio digitale terrestre DAB e DAB+ (digital audio broadcasting)	654		•	•	•	•	•	•	•	•	•	•	•	•	•	•	•
Sistema di altoparlanti Hi-Fi Harmon Kardon (360 W e 12 speaker)	674	n	810	810	810	810	810	810	810	810	810	810	810	810	810	810	810
Sistema di altoparlanti Hi-Fi (205 W e 7 speaker)	676	n	330	330	330	330	330	330	330	330	330	330	330	330	330	330	330
BMW RTTI (a 0 in combinazione con 7S9)	6AM	n	170	170	170	170	170	170	170	170	170	170	170	170	170	170	170
BMW Concierge Service (a 0 in combinazione con 7S9)	6AN	n	270	270	270	270	270	270	270	270	270	270	270	270	270	270	270
Apple Car Play	6CP	n	310	310	310	310	310	310	310	310	310	310	310	310	310	310	310
Traffic Information	6UH	n	0	0	0	0	0	0	0	0	0	0	0	0	0	0	0
Bluetooth con funzionalità estese	6NS	n	400	400	400	400	400	400	400	400	400	400	400	400	400	400	400
Bluetooth con funzionalità estese, Wireless Charging e Hotspot Wi-Fi	6NW	n	410	410	410	410	410	410	410	410	410	410	410	410	410	410	410
Sistema di navigazione BMW Business con display touch screen da 6,5"	6UN	n	1.290	1.290	1.290	1.290	1.290	1.290	1.290	1.290	1.290	1.290	1.290	1.290	1.290	1.290	1.290
Sistema Multimediale Professional con display touch screen da 8,8"	6UP	n	2.750	2.750	2.750	2.750	1.460	2.750	2.750	2.750	2.750	1.460	2.750	2.750	2.750	2.750	1.460
Sistema Multimediale Professional con display touch screen da 8,8" (con ZCM)	6UP	n	-	1.460	-	-	1.460	-	1.460	-	-	1.460	-	1.460	-	-	1.460
BMW Tracking System	Z16	n	900	900	900	900	900	900	900	900	900	900	900	900	900	900	900
Sat Vehicle Guardian	ZVG	n	480	480	480	480	480	480	480	480	480	480	480	480	480	480	480
Pacchetti di equipaggiamento																	
Connected Drive Services Package (include: 6AM, 6AN)	7S9	n	310	310	310	310	310	310	310	310	310	310	310	310	310	310	310
Programma di Manutenzione BMW Service Inclusive 3anni/100.000km "Senza Pensieri"	7FH	n	590	590	590	590	590	590	590	590	590	590	590	590	590	590	590
Business Pack (include: 313, 431, 508, 5DP, 6UN)	ZDM	n	-	1.450	-	-	•	-	1.450	-	-	•	-	1.450	-	-	•
URBAN CONNECTED PACK (include 302, 6UP, 610, 6AM, 6AN, 6NW)	ZDT	n	3.500	3.500	3.500	3.500	-	3.500	3.500	3.500	3.500	-	3.500	3.500	3.500	3.500	-
Pacchetto Locked	ZLK	n	120	120	120	120	120	120	120	120	120	120	120	120	120	120	120
Rivestimenti																	
Interni in stoffa Grid Antracite / Black	ECAT	n	•	•	-	-	-	•	•	-	-	-	•	•	-	-	-
Interni in stoffa Race Antracite e cuciture grigie	ERL1	n	0	0	-	-	-	0	0	-	-	-	0	0	-	-	-
Interni in stoffa Hexagon/Alcantara	HMAT	n	-	-	-	-	-	-	-	-	-	-	-	-	-	-	-
Interni in stoffa/Sensatec/Antracite / Grey	KFL1	n	300	300	•	•	•	300	300	•	•	•	300	300	•	•	•
Interni in stoffa/Sensatec/Antracite / Orange	KFX	n	-	-	0	-	-	-	-	0	-	-	-	-	0	-	-
Interni in Sensatec/Black	KCSW	n	400	400	100	0	0	400	400	100	0	0	400	400	100	0	0
Interni in Sensatec/Oyster / Black	KCCX	n	400	400	100	-	0	400	400	100	-	0	400	400	100	-	0
Interni in pelle naturale Dakota Black	LCSW	n	1.730	1.730	-	-	-	1.730	1.730	-	-	-	1.730	1.730	-	-	-
Interni in pelle naturale Dakota traforata Black	POSW	n	-	-	1.440	1.340	•	-	•	-	1.440	1.340	•	-	•	-	1.440
Interni in pelle naturale Dakota traforata Mocha / Black	POMY	n	-	-	1.440	1.340	0	-	-	1.440	1.340	0	-	-	1.440	0	-
Interni in pelle naturale Dakota traforata Oyster / Grey	POOA	n	-	-	1.440	1.340	0	-	-	1.440	1.340	0	-	-	1.440	0	0
Interni in pelle naturale Dakota traforata Black con cuciture blu	PDNA	n	-	-	-	1.340	-	-	-	-	1.340	-	-	-	-	•	-
Vernici																	
Vernici pastello:																	
Black	668		•	•	•	•	•	•	•	•	•	•	•	•	•	•	•
Alpine White	300		300	300	300	•	300	300	300	•	300	•	300	300	300	•	300
Vernici metallizzate:																	
Black Sapphire	475		900	900	900	900	900	900	900	900	900	900	900	900	900	900	900
Glacier Silver	A83		900	900	900	900	900	900	900	900	900	900	900	900	900	900	900
Imperial Blue	A89		900	900	900	-	900	900	900	900	-	900	900	900	900	-	900
Mineral White	A96		900	900	900	900	900	900	900	900	900	900	900	900	900	900	900
Mineral Grey	B39		900	900	900	900	900	900	900	900	900	900	900	900	900	900	900
Sparkling Brown	B53		900	900	900	-	900	900	900	900	-	900	900	900	900	-	900
Flamenco Red	C06		900	900	900	-	900	900	900	900	-	900	900	900	900	-	900
Mediterranean Blue	C10		900	900	900	-	900	900	900	900	-	900	900	900	900	-	900
Jucaro Beige	C25		900	900	900	-	900	900	900	900	-	900	900	900	900	-	900
Estoril Blue	B45		-	-	-	900	-	-	-	-	900	-	-	-	-	900	-
Sunset Orange	C1X		900	900	900	-	900	900	900	900	-	900	900	900	900	-	900

Document	Administrative Data for 2016/17	Page 11 of 117
----------	---------------------------------	----------------


























NOTE
100
101
102
103
104
105
106
107
108
109
110
111
112
113
114
115
116
117
118
119
120
121
122
123
124
125
126
127
128
129
130
131
132
133
134
135
136
137
138
139
140
141
142
143
144
145
146
147
148
149
150
151
152
153
154
155
156
157
158
159
160
161
162
163
164
165
166
167
168
169
170
171
172
173
174
175
176
177
178
179
180
181
182
183
184
185
186
187
188
189
190
191
192
193
194
195
196
197
198
199
200
201
202
203
204
205
206
207
208
209
210
211
212
213
214
215
216
217
218
219
220
221
222
223
224
225
226
227
228
229
230
231
232
233
234
235
236
237
238
239
240
241
242
243
244
245
246
247
248
249
250
251
252
253
254
255
256
257
258
259
260
261
262
263
264
265
266
267
268
269
270
271
272
273
274
275
276
277
278
279
280
281
282
283
284
285
286
287
288
289
290
291
292
293
294
295
296
297
298
299
300

NOTE

- 100 应收利息
- 101 应收股利
- 102 其他应收款
- 103 预付款项
- 104 应收票据
- 105 应收账款
- 106 其他流动资产
- 107 流动资产合计
- 108 长期股权投资
- 109 其他权益工具投资
- 110 其他非流动资产
- 111 非流动资产合计
- 112 资产总计
- 113 短期借款
- 114 应付票据
- 115 应付账款
- 116 预收款项
- 117 应付职工薪酬
- 118 应交税费
- 119 其他应付款
- 120 其他流动负债
- 121 流动负债合计
- 122 长期借款
- 123 应付债券
- 124 其他非流动负债
- 125 非流动负债合计
- 126 负债合计
- 127 所有者权益
- 128 股本
- 129 其他权益工具
- 130 资本公积
- 131 盈余公积
- 132 未分配利润
- 133 所有者权益合计
- 134 负债和所有者权益总计
- 135 其他说明

* 本财务报表数据未经审计

CERCHI

	BASE / ADVANTAGE		SPORT	M SPORT	LUXURY
16"	2FX / 23Y   Style 471	2G3 / 27H   Style 472			
	2U6 / 26L   Style 473				
17"	2U9 / 24V   Style 385	2FY / 23Z   Style 479	26M / 24U   Style 549	2TT / 20N   Style 483 M	25S / 29B   Style 547
	25R / 29A   Style 546	23M  Style 683			
18"	28D   Style 484	25M   Style 484		20P   Style 486 M	

Note  Cerchi dotati di Pneumatici Runflat.  Cerchio di serie per 225xe iPerformance

ELEMENTI INTERNI

BASE / ADVANTAGE

Interni	Codice Interni	Codice	Stoffa "GRID"		Stoffa "Race"		Combinazione Stoffa / Sensatec		Sensatec		Pelle "Dakota"		
			EG		ER		KF		KC		LC		
			EGAT		ERL1		KFL1		KCCX	KCSW		LCCX	
			Anthracite		Anthracite/Grey highlight		Anthracite/Grey highlight		Oyster	Black		Oyster	
Colore interni		Black		Black		Black		Black		Black			
Colore ambiente													
Sedili standard		✓		✓		✓		✓		✓			
Sedili Sportivi		-		-		-		-		-			
Padiglione - montante A		481	Tessuto	Everest Grey	Tessuto	Everest Grey	Tessuto	Everest Grey	Tessuto	Oyster	Everest Grey	Tessuto	Everest Grey
Montanti B,C,D - parte superiore			Plastica granulata	Everest Grey	Plastica granulata	Everest Grey	Tessuto	Everest Grey	Tessuto	Oyster	Everest Grey	Tessuto	Everest Grey
Alette parasole			Materiale granulato	Everest Grey	Materiale granulato	Everest Grey	Materiale granulato	Everest Grey	Materiale granulato	Oyster	Everest Grey	Materiale granulato	Everest Grey
Portiere - pannello superiore			Vinile espanso granulato	Black	Vinile espanso granulato	Black	Vinile espanso granulato	Black	Vinile espanso granulato	Black	Black	Vinile espanso granulato	Black
Pannello portiere			Stoffa "Grid"	Anthracite	Stoffa "Universe"	Anthracite	Sensatec	Black	Sensatec	Oyster	Black	Sensatec	Black
Plancia - parte superiore			Vinile espanso granulato	Black	Vinile espanso granulato	Black	Vinile espanso granulato	Black	Vinile espanso granulato	Black	Black	Vinile espanso granulato	Black
Plancia - parte inferiore			Plastica granulata	Black	Plastica granulata	Black	Plastica granulata	Black	Plastica granulata	Oyster	Black	Plastica granulata	Black
Bracciolo centrale anteriore e posteriore			Vinile espanso granulato	Black	Vinile espanso granulato	Black	Sensatec	Black	Sensatec	Oyster	Black	Sensatec	Black
Sedili - parte centrale			Stoffa "Grid"	Anthracite	Stoffa "Race"	Anthracite	Stoffa "Nivala"	Anthracite	Sensatec	Oyster	Black	Pelle "Dakota"	Black
Sedili - parte laterale			Stoffa "Corso"	Anthracite	Stoffa "Universe"	Anthracite	Sensatec	Black	Sensatec	Oyster	Black	Pelle "Dakota"	Black
Sedili - finitura laterale			Plastica granulata	Black	Plastica granulata	Black	Plastica granulata	Black	Plastica granulata	Black	Black	Plastica granulata	Black
Poggiatesta			Stoffa "Corso"	Anthracite	Stoffa "Universe"	Anthracite	Stoffa "Nivala"	Anthracite	Sensatec	Oyster	Black	Pelle "Dakota"	Black ¹⁾
Fondo abitacolo			Velluto	Anthracite	Velluto	Anthracite	Velluto	Anthracite	Velluto	Anthracite	Anthracite	Velluto	Anthracite
Cappelliera posteriore			Tessuto	Anthracite	Tessuto	Anthracite	Tessuto	Anthracite	Tessuto	Anthracite	Anthracite	Tessuto	Anthracite
Rivestimento vano bagagli			Velluto	Anthracite	Velluto	Anthracite	Velluto	Anthracite	Velluto	Anthracite	Anthracite	Velluto	Anthracite

¹⁾ Parte posteriore in Sensatec

SPORT

Interni	Codice Interni	Codice	Combinazione Stoffa / Sensatec				Sensatec		Pelle "Dakota" traforata			
			KF		KFL1		KC		PD			
			KFIX		Anthracite / Grey highlight	Anthracite / Grey highlight	KCCX	KCSW	PDMY	PDOA	PDSW	
			Anthracite/Orange highlight		Black	Black	Oyster	Black	Mocha	Oyster	Black	
Colore interni		Black	Black	Black	Black	Black	Black	Black	Black			
Colore ambiente												
Sedili Sportivi		481	✓		✓	✓		✓		✓		
Padiglione - montante A			Tessuto	Everest Grey	Everest Grey	Tessuto	Oyster	Everest Grey	Tessuto	Everest Grey	Oyster	Everest Grey
Montanti B,C,D - parte superiore			Tessuto	Everest Grey	Everest Grey	Tessuto	Oyster	Everest Grey	Tessuto	Everest Grey	Oyster	Everest Grey
Alette parasole			Materiale granulato	Everest Grey	Everest Grey	Materiale granulato	Oyster	Everest Grey	Materiale granulato	Everest Grey	Oyster	Everest Grey
Portiere - pannello superiore			Vinile espanso granulato	Black	Black	Vinile espanso granulato	Black	Black	Vinile espanso granulato	Black	Black	Black
Pannello portiere			Sensatec	Black	Black	Sensatec	Oyster	Black	Sensatec	Mocha	Oyster	Black
Plancia - parte superiore			Vinile espanso granulato	Black	Black	Vinile espanso granulato	Black	Black	Vinile espanso granulato	Black	Black	Black
Plancia - parte inferiore			Plastica granulata	Black	Black	Plastica granulata	Oyster	Black	Plastica granulata	Black	Oyster	Black
Bracciolo centrale anteriore e posteriore			Sensatec	Black	Black	Sensatec	Oyster	Black	Sensatec	Mocha	Oyster	Black
Sedili - parte centrale			Stoffa "Nivala"	Anthracite	Anthracite	Sensatec	Oyster	Black	Pelle "Dakota"	Mocha	Oyster	Black
Sedili - parte laterale			Sensatec	Black	Black	Sensatec	Oyster	Black	Pelle "Dakota"	Mocha	Oyster	Black
Sedili - finitura laterale			Plastica granulata	Black	Black	Plastica granulata	Black	Black	Plastica granulata	Black	Black	Black
Poggiatesta			Stoffa "Nivala"	Anthracite	Anthracite	Sensatec	Oyster	Black	Pelle "Dakota"	Mocha	Oyster	Black ¹⁾
Fondo abitacolo			Velluto	Anthracite	Anthracite	Velluto	Anthracite	Anthracite	Velluto	Anthracite	Anthracite	Anthracite
Cappelliera posteriore			Tessuto	Anthracite	Anthracite	Tessuto	Anthracite	Anthracite	Tessuto	Anthracite	Anthracite	Anthracite
Rivestimento vano bagagli			Velluto	Anthracite	Anthracite	Velluto	Anthracite	Anthracite	Velluto	Anthracite	Anthracite	Anthracite

MSPORT

Interni	Codice Interni	Codice	Stoff "Hexagon/ Alcantara		Sensatec		Pelle "Dakota" traforata				
			HM		KC		PD				
			HMAT		KCSW		PDMY	PDN4	PDOA	PDSW	
			Anthracite		Black	Black	Mocha	Black / Blue highlight	Oyster	Black	
Colore interni		Black		Black	Black	Black	Black	Black			
Colore ambiente											
Sedili Sportivi		481	✓		✓	✓		✓			
Padiglione - montante A			Tessuto	Anthracite	Tessuto	Everest Grey	Tessuto	Everest Grey	Anthracite	Oyster	Everest Grey
Montanti B,C,D - parte superiore			Plastica granulata	Black	Tessuto	Everest Grey	Tessuto	Everest Grey	Black	Oyster	Everest Grey

LISTINO PREZZI	NUOVA BMW SERIE 2 ACTIVE TOURER (F45)	Valido a partire dal 16.11.2018 per la produzione dal 01.01.2019
----------------	---------------------------------------	--

ELEMENTI INTERNI

Alette parasole	Materiale granulato	Black	Materiale granulato	Everest Grey	Materiale granulato	Everest Grey	Black	Oyster	Everest Grey
Portiere - pannello superiore	Vinile espanso granulato	Black	Vinile espanso granulato	Black	Vinile espanso granulato	Black	Black	Black	Black
Pannello portiere	Stoffa 'Micro Hexagon'	Anthracite	Sensatec	Black	Sensatec	Mocha	Black	Oyster	Black
Plancia - parte superiore	Vinile espanso granulato	Black	Vinile espanso granulato	Black	Vinile espanso granulato	Black	Black	Black	Black
Plancia - parte inferiore	Plastica granulata	Black	Plastica granulata	Black	Plastica granulata	Black	Black	Oyster	Black
Bracciolo centrale anteriore e posteriore	Sensatec	Black	Sensatec	Black	Sensatec	Mocha	Black	Oyster	Black
Sedili - parte centrale	Stoffa 'Micro Hexagon'	Anthracite	Sensatec	Black	Pelle "Dakota"	Mocha	Black	Oyster	Black
Sedili - parte laterale	Alcantara	Anthracite	Sensatec	Black	Pelle "Dakota"	Mocha	Black	Oyster	Black
Sedili - finitura laterale	Plastica granulata	Black	Plastica granulata	Black	Plastica granulata	Black	Black	Black	Black
Poggiatesta	Tessuto "Corso"	Anthracite	Sensatec	Black	Pelle "Dakota"	Mocha	Black	Oyster	Black ¹⁾
Fondo abitacolo	Velluto	Anthracite	Velluto	Anthracite	Velluto	Anthracite	Anthracite	Anthracite	Anthracite
Cappelliera posteriore	Tessuto	Anthracite	Tessuto	Anthracite	Tessuto	Anthracite	Anthracite	Anthracite	Anthracite
Rivestimento vano bagagli	Velluto	Anthracite	Velluto	Anthracite	Velluto	Anthracite	Anthracite	Anthracite	Anthracite

LUXURY

Interni	Codice	Sensatec		Pelle "Dakota" traforata			
		KC		PD			
Codice	4B1	KCCX	KCSW	PDMY	PDOA	PDSW	
Colore interni		Oyster	Black	Mocha	Oyster	Black	
Colore ambiente		Black	Black	Black	Black	Black	
Sedili standard		✓	✓	✓	✓	✓	
Sedili Sportivi		✓	✓	✓	✓	✓	
Padiglione - montante A	Tessuto	Oyster	Everest Grey	Tessuto	Everest Grey	Oyster	Everest Grey
Montanti B,C,D - parte superiore	Tessuto	Oyster	Everest Grey	Tessuto	Everest Grey	Oyster	Everest Grey
Alette parasole	Materiale granulato	Oyster	Everest Grey	Materiale granulato	Everest Grey	Oyster	Everest Grey
Portiere - pannello superiore	Vinile espanso granulato	Black	Black	Vinile espanso granulato	Black	Black	Black
Pannello portiere	Sensatec	Oyster	Black	Sensatec	Mocha	Oyster	Black
Plancia - parte superiore	Vinile espanso granulato	Black	Black	Vinile espanso granulato	Black	Black	Black
Plancia - parte inferiore	Plastica granulata	Oyster	Black	Plastica granulata	Black	Oyster	Black
Bracciolo centrale anteriore e posteriore	Sensatec	Oyster	Black	Sensatec	Mocha	Oyster	Black
Sedili - parte centrale	Sensatec	Oyster	Black	Pelle "Dakota"	Mocha	Oyster	Black
Sedili - parte laterale	Sensatec	Oyster	Black	Pelle "Dakota"	Mocha	Oyster	Black
Sedili - finitura laterale	Plastica granulata	Black	Black	Plastica granulata	Black	Black	Black
Poggiatesta	Sensatec	Oyster	Black	Pelle "Dakota"	Mocha	Oyster	Black ¹⁾
Fondo abitacolo	Velluto	Anthracite	Anthracite	Velluto	Anthracite	Anthracite	Anthracite
Cappelliera posteriore	Tessuto	Anthracite	Anthracite	Tessuto	Anthracite	Anthracite	Anthracite
Rivestimento vano bagagli	Velluto	Anthracite	Anthracite	Velluto	Anthracite	Anthracite	Anthracite

Servizi BMW ConnectedDrive - Informazioni utili:

1. Informazioni Generali

Il Gruppo BMW fornisce all'utilizzatore della vettura servizi di assistenza e informativi specifici denominati "BMW ConnectedDrive". Salvo ove diversamente indicato dalle seguenti descrizioni si precisa che il Gruppo BMW non raccoglie né archivia i dati dei clienti per i servizi di seguito elencati.

Per quei servizi che prevedono la raccolta, l'archiviazione e l'elaborazione dei dati personali, sarà cura del Gruppo BMW fornire preventiva informativa specifica al cliente, al fine di ottenere il suo eventuale consenso. I servizi sono forniti attraverso una SIM preinstallata sulla vettura. I costi di chiamata, collegamento e trasmissione dati sono compresi nel prezzo di acquisto dei servizi stessi.

2. Servizi base di ConnectedDrive

a. TeleService

I TeleService garantiscono la mobilità del cliente. Se necessario o su comando del cliente i dati tecnici (ad esempio informazioni ai fini dell'assistenza sui componenti usurati, informazioni sulle condizioni della vettura come le notifiche di controllo, le condizioni della batteria, o i dati per individuare e localizzare la vettura in caso di guasto) saranno trasmessi dalla vettura alla centrale operativa BMW.

In caso di richiesta del servizio, questi dati, unitamente al nome e all'indirizzo Email che è stato fornito al Gruppo BMW, saranno trasmessi al vostro Centro BMW Service di fiducia (al fine di contattarvi per fissare un eventuale appuntamento), a BMW Mobile Care o ai rispettivi fornitori di servizi, dove rimarranno fino all'espletamento di tutte le procedure finalizzate all'erogazione dei servizi stessi.

Oltre a queste singole occasioni, i dati non saranno trasmessi a terzi. I dati tecnici potranno essere trasmessi dalla vostra vettura al Gruppo BMW, per essere valutati, analizzati e contribuire così all'ulteriore sviluppo dei prodotti BMW. Questa procedura è detta "TeleService Report". Questi dati sono esclusivamente di natura tecnica e si riferiscono alla vettura. Gli altri dati, come quelli relativi

all'ubicazione della vettura, non saranno oggetto di trasmissione nell'ambito del TeleService Report.

Il TeleService Battery Guard monitora costantemente lo stato di carica della batteria della vettura. Se lo stato di carica scende al di sotto di un determinato valore è possibile essere informati con un avviso tramite SMS. Il TeleService Battery Guard deve essere attivato registrandosi sul portale BMW ConnectedDrive (www.bmw-connecteddrive.it).

b. Chiamata di Emergenza Intelligente

In caso di utilizzo del servizio di Chiamata di Emergenza Intelligente, sarà necessario poter individuare la posizione della vettura per fornire il servizio stesso. Sarà inoltre necessario trasmettere tali informazioni al relativo centro assistenza ed emergenza. La richiesta del cliente e i dati necessari possono essere trasmessi ai provider del servizio che abbiano ricevuto da BMW l'incarico di fornire il servizio. Ad eccezione della normale erogazione del servizio appena descritta, tali dati saranno utilizzati esclusivamente per fornire il servizio stesso e saranno conservati fino all'espletamento di tutte le procedure, e non saranno comunque trasmessi a terzi.

I servizi Chiamata di Emergenza Intelligente e TeleService sono già attivi sulla vettura al momento della consegna e rimangono attivi fino a quando è attiva la scheda SIM, per tutta la vita della vettura.

3. ConnectedDrive Services

In caso di utilizzo di questi servizi sarà necessario individuare e localizzare la vettura per fornire il servizio stesso. Sarà inoltre necessario elaborare tali informazioni per fornire assistenza. Tali dati saranno poi cancellati. In caso di richiesta di informazioni "POI" (Point Of Interest), la richiesta del cliente può essere trasmessa ai provider del servizio che abbiano ricevuto da BMW l'incarico di fornire il servizio stesso; i dati saranno utilizzati esclusivamente per fornire il servizio e saranno conservati fino all'espletamento di tutte le procedure. Ad eccezione della normale erogazione del servizio appena descritta, tali dati saranno poi cancellati e non saranno comunque trasmessi a terzi.

Include il servizio BMW Online per l'utilizzo in vettura di email, meteo, news, ricerca di Google e app per la vettura (ad es ricerca di informazioni turistiche e ricerca delle stazioni di rifornimento con i prezzi in tempo reale).

BMW Online è valido per un periodo di 36 mesi, successivamente rinnovabile a pagamento tramite BMW ConnectedDrive Store.

Include BMW Connected+ per la migliore integrazione di vettura e servizi relativi alla mobilità (gestione destinazioni, viaggi, condivisione di tragitto e orario di arrivo).

BMW Connected+ è valido per un periodo di 36 mesi, successivamente rinnovabile a pagamento tramite BMW ConnectedDrive Store.

4. Servizio Informazioni (Concierge Service)

Servizio in voce tramite centrale operativa BMW, consultabile anche dall'estero senza costi aggiuntivi. In caso di utilizzo del Servizio Informazioni, i dati riguardanti l'identificazione e l'ubicazione della vettura e, nel caso in cui sia attivato il navigatore, i dati relativi al percorso selezionato, possono essere trasmessi ai provider del servizio che abbiano ricevuto da BMW l'incarico di fornire il servizio stesso; questi dati saranno utilizzati esclusivamente per fornire il servizio e saranno conservati fino all'espletamento di tutte le procedure e saranno poi cancellati. Ad eccezione della normale erogazione del servizio appena descritta, i dati non saranno trasmessi a terzi.

Validità 36 mesi, successivamente rinnovabile a pagamento tramite BMW ConnectedDrive Store.

5. Informazioni sul Traffico in Tempo Reale (Real Time Traffic Information) – RTTI

Le informazioni sul traffico fornite da BMW ConnectedDrive sono il risultato di algoritmi elaborati attraverso diversi strumenti, tra cui anche quello denominato "Floating Car Data". Ogni BMW dotata di scheda SIM attiva funge da "reporter mobile del traffico". La specifica posizione e i dati rilevati dei sensori della vettura registrati durante il viaggio sono trasmessi in modo completamente anonimo alla centrale BMW ConnectedDrive e al provider del servizio relativo al traffico, unitamente alle informazioni aggiornate in tempo reale.

Validità 36 mesi, successivamente rinnovabile a pagamento tramite BMW ConnectedDrive Store.

6. Servizi a distanza (Remote Services)

Comando a distanza della vettura tramite smartphone, pc o centrale operativa BMW (Consente ad es. lo sblocco/blocco del veicolo, l'accensione della ventilazione, la localizzazione del veicolo..).

Validità 36 mesi, successivamente rinnovabile a pagamento tramite BMW ConnectedDrive Store.

7. BMW Online Entertainment

Il BMW Online Entertainment offre un servizio di download di musica con i partner che collaborano con BMW (es. Deezer/Nagster; sono in corso contatti con altri partner). Tra le altre funzionalità è offerta la possibilità di salvataggio della musica su un hard disk del veicolo per la riproduzione. È sufficiente digitare i primi tre caratteri del proprio artista, album o brano preferito per ricevere tutte le tracce in pochi secondi. È possibile scegliere tra 250 generi musicali e ascoltare le compilation proposte. Il cliente può iniziare ad usufruire di questo servizio direttamente nel veicolo, senza dover effettuare alcuna operazione (come pagamenti con carte di credito, tariffe fiat rate su smart phone, ecc.). Può essere utilizzato anche da PC o Smartphone utilizzando la username e la password della prima registrazione, che deve sempre avvenire dalla propria auto.

8. Disattivazione

I TeleService e la Chiamata di Emergenza Intelligente possono essere disattivati su richiesta del cliente presso un qualunque Centro BMW Service o contattando il Contact Centre BMW (0251610111 o connectedcic@bmw.it). Facendo esplicita richiesta si provvederà a disattivare l'unità telefonica installata sulla vettura, provocando così la disattivazione di tutti i servizi elencati, compreso quello della Chiamata di Emergenza Intelligente.

Per maggiori informazioni su BMW ConnectedDrive e sulle modalità di registrazione, visitare il sito www.bmw-connecteddrive.it

La linea diretta dedicata a BMW ConnectedDrive è disponibile al numero +39 0251610111 (opzione 3) attiva da lunedì a venerdì dalle 9.00 alle 18.00.

LISTINO PREZZI	NUOVA BMW SERIE 2 ACTIVE TOURER (F45)	Valido a partire dal 16.11.2018 per la produzione dal 01.01.2019
----------------	---------------------------------------	--

Le informazioni contenute in questo documento sono informazioni di carattere generale e quelle relative ai prodotti ed ai relativi prezzi sono puramente indicative degli stessi e potranno essere soggette a continuo aggiornamento da parte di BMW Italia S.p.A.; tale aggiornamento verrà costantemente pubblicato sul sito BMW . Le informazioni e le immagini riguardanti dotazioni, aspetto esteriore, prestazioni, dimensioni e pesi, consumo di carburante, costi di esercizio etc. relativi ai prodotti di questo documento sono soggette a continuo aggiornamento, per cui sono da considerarsi puramente indicativi.

I prezzi indicati sul documento sono prezzi massimi di vendita consigliati in Italia e, appunto, si intendono vincolanti solo per tali massimi, salvi gli aggiornamenti che venissero adottati e pubblicati successivamente. BMW consiglia che l'acquisto di una propria vettura venga effettuato solo recandosi presso un componente della Rete dei proprio Organizzati, che gli sottoporranno la "Proposta di compravendita" valida sia per i consumatori che per i professionisti, intendendosi per questi ultimi titolari di partite IVA. Pertanto si invita chiunque intenda acquistare un veicolo BMW a rivolgersi sempre ad Organizzati della Rete BMW per avere informazioni aggiornate e puntuali sui prodotti e sui prezzi."