

LISTINO PREZZI

NUOVA BMW SERIE 2 GRAN TOURER (F46)

Valido a partire dal 16.11.2018 per la produzione dal 01.01.2019

NUOVA BMW SERIE 2 GRAN TOURER (F46).

LISTINO PREZZI - AGGIORNAMENTO DEL 16/11/2018 PER LA PROD. DAL 01/01/2019.



Piacere di guidare



LISTINO PREZZI	NUOVA BMW SERIE 2 GRAN TOURER (F46)	Valido a partire dal 16.11.2018 per la produzione dal 01.01.2019
----------------	-------------------------------------	--

INDICE

- 1 AGGIORNAMENTI
- 2 PREZZI MOTORIZZAZIONI
- 3 DATI TECNICI
- 4 EQUIPAGGIAMENTO DI SERIE
- 5 EQUIPAGGIAMENTO VERSIONI
- 6 OPTIONAL E PACCHETTI
- 7 NOTE
- 8 CERCHI
- 9 ELEMENTI INTERNI
- 12 BMW CONNNECTED DRIVE
- 13 DISCLAIMER

LISTINO PREZZI	NUOVA BMW SERIE 2 GRAN TOURER (F46)	Valido a partire dal 16.11.2018 per la produzione dal 01.01.2019
----------------	-------------------------------------	--

AGGIORNAMENTI DEL 16/11:

- Variazioni di prezzo

Incremento prezzi modello di 200€ IVA inclusa su tutte le motorizzazioni (comprensivo di incremento MSS di 30€)

- Modifiche equipaggiamento standard

Radio DAB (cod. 654) di serie su tutte le motorizzazioni

PREZZI MODELLI BENZINA

MODELLO	VERSIONE	COD	COD OPT	kW (CV)	CAMBIO		IVA Escl.		IVA Incl.		MSS e IVA Incl.
216i	BASE	6V11	-	80 (109)	M	€	22.762,30	€	27.770,00	€	28.900,00
	ADVANTAGE		7LC	80 (109)	M	€	24.155,74	€	29.470,00	€	30.600,00
	BUSINESS		7LC+ZCM	80 (109)	M	€	25.344,26	€	30.920,00	€	32.050,00
	SPORT		7AC+7LD	80 (109)	M	€	26.655,74	€	32.520,00	€	33.650,00
	MSPORT		337+7LF	80 (109)	M	€	28.049,18	€	34.220,00	€	35.350,00
	LUXURY		7S2+7LE+ZCM	80 (109)	M	€	28.745,90	€	35.070,00	€	36.200,00
218i	BASE	6V71	-	103 (140)	M	€	24.155,74	€	29.470,00	€	30.600,00
	ADVANTAGE		7LC	103 (140)	M	€	25.549,18	€	31.170,00	€	32.300,00
	BUSINESS		7LC+ZCM	103 (140)	M	€	26.737,70	€	32.620,00	€	33.750,00
	SPORT		7AC+7LD	103 (140)	M	€	28.049,18	€	34.220,00	€	35.350,00
	MSPORT		337+7LF	103 (140)	M	€	29.442,62	€	35.920,00	€	37.050,00
	LUXURY		7S2+7LE+ZCM	103 (140)	M	€	30.139,34	€	36.770,00	€	37.900,00
220i Aut.	BASE	6V51	-	141 (192)	A	€	27.926,23	€	34.070,00	€	35.200,00
	ADVANTAGE		7LC	141 (192)	A	€	29.319,67	€	35.770,00	€	36.900,00
	BUSINESS		7LC+ZCM	141 (192)	A	€	30.508,20	€	37.220,00	€	38.350,00
	SPORT		7AC+7LD	141 (192)	A	€	31.327,87	€	38.220,00	€	39.350,00
	MSPORT		337+7LF	141 (192)	A	€	32.639,34	€	39.820,00	€	40.950,00
	LUXURY		7S2+7LE+ZCM	141 (192)	A	€	33.418,03	€	40.770,00	€	41.900,00

PREZZI MODELLI DIESEL

MODELLO	VERSIONE	COD	COD OPT	kW (CV)	CAMBIO	IVA Escl.	IVA Incl.	MSS e IVA Incl.
216d	BASE	6W51	-	85 (116)	M	€ 24.893,44	€ 30.370,00	€ 31.500,00
	ADVANTAGE		7LC	85 (116)	M	€ 26.286,89	€ 32.070,00	€ 33.200,00
	BUSINESS		7LC+ZCM	85 (116)	M	€ 27.475,41	€ 33.520,00	€ 34.650,00
	SPORT		7AC+7LD	85 (116)	M	€ 28.786,89	€ 35.120,00	€ 36.250,00
	MSPORT		337+7LF	85 (116)	M	€ 30.180,33	€ 36.820,00	€ 37.950,00
	LUXURY		7S2+7LE+ZCM	85 (116)	M	€ 30.877,05	€ 37.670,00	€ 38.800,00
218d	BASE	6W91	-	110 (150)	M	€ 26.901,64	€ 32.820,00	€ 33.950,00
	ADVANTAGE		7LC	110 (150)	M	€ 28.295,08	€ 34.520,00	€ 35.650,00
	BUSINESS		7LC+ZCM	110 (150)	M	€ 29.483,61	€ 35.970,00	€ 37.100,00
	SPORT		7AC+7LD	110 (150)	M	€ 30.303,28	€ 36.970,00	€ 38.100,00
	MSPORT		337+7LF	110 (150)	M	€ 31.696,72	€ 38.670,00	€ 39.800,00
	LUXURY		7S2+7LE+ZCM	110 (150)	M	€ 32.393,44	€ 39.520,00	€ 40.650,00
218d xDrive	BASE	6X11	-	110 (150)	M	€ 28.540,98	€ 34.820,00	€ 35.950,00
	ADVANTAGE		7LC	110 (150)	M	€ 29.934,43	€ 36.520,00	€ 37.650,00
	BUSINESS		7LC+ZCM	110 (150)	M	€ 31.122,95	€ 37.970,00	€ 39.100,00
	SPORT		7AC+7LD	110 (150)	M	€ 31.942,62	€ 38.970,00	€ 40.100,00
	MSPORT		337+7LF	110 (150)	M	€ 33.336,07	€ 40.670,00	€ 41.800,00
	LUXURY		7S2+7LE+ZCM	110 (150)	M	€ 34.032,79	€ 41.520,00	€ 42.650,00
220d Aut.	BASE	6X31	-	140 (190)	A	€ 31.163,93	€ 38.020,00	€ 39.150,00
	ADVANTAGE		7LC	140 (190)	A	€ 32.557,38	€ 39.720,00	€ 40.850,00
	BUSINESS		7LC+ZCM	140 (190)	A	€ 33.745,90	€ 41.170,00	€ 42.300,00
	SPORT		7AC+7LD	140 (190)	A	€ 34.565,57	€ 42.170,00	€ 43.300,00
	MSPORT		337+7LF	140 (190)	A	€ 35.877,05	€ 43.770,00	€ 44.900,00
	LUXURY		7S2+7LE+ZCM	140 (190)	A	€ 36.655,74	€ 44.720,00	€ 45.850,00
220d xDrive Aut.	BASE	6X51	-	140 (190)	A	€ 32.803,28	€ 40.020,00	€ 41.150,00
	ADVANTAGE		7LC	140 (190)	A	€ 34.196,72	€ 41.720,00	€ 42.850,00
	BUSINESS		7LC+ZCM	140 (190)	A	€ 35.385,25	€ 43.170,00	€ 44.300,00
	SPORT		7AC+7LD	140 (190)	A	€ 36.204,92	€ 44.170,00	€ 45.300,00
	MSPORT		337+7LF	140 (190)	A	€ 37.516,39	€ 45.770,00	€ 46.900,00
	LUXURY		7S2+7LE+ZCM	140 (190)	A	€ 38.295,08	€ 46.720,00	€ 47.850,00

DATI TECNICI MODELLI CON TERZA FILA DI SEDILI (4UB)

MODELLO	216i	218i	220i Aut.	216d	218d	218d xDrive	220d Aut.	220d xDrive Aut.
DIMENSIONI								
Lunghezza (mm)	4568	4568	4568	4568	4568	4568	4568	4568
Larghezza senza retrovisori laterali (mm)	1800	1800	1800	1800	1800	1800	1800	1800
Larghezza con retrovisori laterali (mm)	2038	2038	2038	2038	2038	2038	2038	2038
Altezza (mm)	1612	1612	1612	1612	1612	1612	1612	1612
Max. volume bagagliaio (VDA) (l)	560 / 1.820	560 / 1.820	560 / 1.820	560 / 1.820	560 / 1.820	560 / 1.820	560 / 1.820	560 / 1.820
Capacità serbatoio (l)	51	51	51	51	51	51	51	51
Massa secondo normativa UE (Kg)	1535	1540 (1565)	(1610)	1605 (1615)	1640 (1675)	1715 (1735)	(1680)	(1740)
Massa trainabile frenata (Kg)	1100	1500	1500	1500	1500	1600	1500	1600
MOTORE E PRESTAZIONI								
N. cilindri / cilindrata	3/1499	3/1499	4/1998	3/1496	4/1995	4/1995	4/1995	4/1995
Potenza massima (kW (CV) a giri/min)	80 (109)/4.300-6.500	103 (140)/4.500-6.500	141 (192)/5.000-6.000	85 (116)/4.000	110 (150)/4.000	110 (150)/4.000	140 (190)/4.000	140 (190)/4.000
Coppia massima (Nm a giri/min)	190 / 1.380-3.800	220 / 1.480-4.200	280 / 1.350-4.600	270 / 1.750-2.250	350 / 1.750-2.500	350 / 1.750-2.500	400 / 1.750-2.500	400 / 1.750-2.500
Numero rapporti cambio	6	6 (7)	(7)	6 (7)	6 (8)	6 (8)	(8)	(8)
Velocità max (km/h)	188	205 (205)	(222)	192 (192)	207 (207)	205 (205)	(220)	(218)
Accelerazione 0-100 km/h (s)	11,9	9,5 (9,8)	(7,8)	11,8 (11,8)	9,6 (9,6)	9,3 (9,6)	(8,2)	(8,0)
CONSUMI ED EMISSIONI								
Consumi (l/100 km)								
Urbano	7,4	7,3 (7,2)	(7,2)	4,9 (4,7)	5,3(5,3)	5,9(5,4)	(5,1)	(5,4)
Extra urbano	5,3	5,2 (5,3)	(5,5)	4,1 (4,3)	4,2 (4,4)	4,8 (4,5)	(4,3)	(4,6)
Misto	6,1	6 (6)	(6,1)	4,4 (4,5)	4,6 (4,7)	5,2 (4,8)	(4,6)	(4,9)
Emissioni CO2 ciclo misto (g/km)	139	137 (137)	(139)	116 (117)	121 (125)	137 (127)	(122)	(129)
Tecnologia Blue Performance	-	-	-	SCR	SCR	SCR	SCR	SCR
Omologazione (norme CEE)	EU6d Temp.	EU6d Temp.	EU6d Temp.	EU6d Temp.	EU6d Temp.	EU6d Temp.	EU6d Temp.	EU6d Temp.
Filto antiparticolato	OPF	OPF	OPF	FAP	FAP	FAP	FAP	FAP

() Tra parentesi sono riportati i valori corrispondenti ai modelli equipaggiati con cambio automatico.

I consumi di carburante e le emissioni di CO2 riportati sono stati determinati sulla base delle disposizioni di cui al Regolamento CE n. 715/2007 nella versione applicabile al momento dell'omologazione.

I dati si riferiscono ad un veicolo con configurazione base effettuata in Germania ed il range indicato considera le dimensioni diverse delle ruote e degli pneumatici selezionati.

I valori sopra indicati sono già stati determinati sulla base del nuovo Regolamento WLTP (Worldwide Harmonized Light Vehicles Test Procedure) e sono riportati in valori equivalenti NEDC al fine di garantire il confronto tra i veicoli.

DATI TECNICI MODELLI SENZA TERZA FILA DI SEDILI (ZUB)

MODELLO	216i	218i	220i Aut.	216d	218d	218d xDrive	220d Aut.	220d xDrive Aut.
DIMENSIONI								
Lunghezza (mm)	4568	4568	4568	4568	4568	4568	4568	4568
Larghezza senza retrovisori laterali (mm)	1800	1800	1800	1800	1800	1800	1800	1800
Larghezza con retrovisori laterali (mm)	2038	2038	2038	2038	2038	2038	2038	2038
Altezza (mm)	1608	1608	1608	1608	1608	1608	1608	1608
Max. volume bagagliaio (VDA) (l)	645 / 1.905	645 / 1.905	645 / 1.905	645 / 1.905	645 / 1.905	645 / 1.905	645 / 1.905	645 / 1.905
Capacità serbatoio (l)	51	51	51	51	51	51	51	51
Massa secondo normativa UE (Kg)	1485	1490 (1515)	(1560)	1555 (1575)	1590 (1615)	1665 (1685)	(1630)	(1690)
Massa trainabile frenata (Kg)	1100	1500	1500	1500	1500	1600	1500	1600
MOTORE E PRESTAZIONI								
N. cilindri / cilindrata	3/1499	3/1499	4/1998	3/1496	4/1995	4/1995	4/1995	4/1995
Potenza massima (kW (CV) a giri/min)	80 (109) / 4.300-6.500	103 (140) / 4.500-6.500	141 (192) / 5.000-6.000	85 (116) / 4.000	110 (150) / 4.000	110 (150) / 4.000	140 (190) / 4.000	140 (190) / 4.000
Coppia massima (Nm a giri/min)	190 / 1.380-3.800	220 / 1.480-4.200	280 / 1.350-4.600	270 / 1.750-2.250	350 / 1.750-2.500	350 / 1.750-2.500	400 / 1.750-2.500	400 / 1.750-2.500
Numero rapporti cambio	6	6 (7)	(7)	6 (7)	6 (8)	6 (8)	(8)	(8)
Velocità max (km/h)	188	205 (205)	(222)	192 (192)	207 (207)	205 (205)	(220)	(218)
Accelerazione 0-100 km/h (s)	11,7	9,5 (9,6)	(7,6)	11,5 (11,5)	9,4 (9,4)	9,1 (9,4)	(8,0)	(7,8)
CONSUMI ED EMISSIONI								
Consumi (l/100 km)								
Urbano	7,1	7,3 (7,2)	(7,2)	4,9 (4,7)	5,4 (5,2)	5,9 (5,4)	(5,1)	(5,4)
Extra urbano	5,1	5 (5,3)	(5,5)	4,1 (4,3)	4,1 (4,2)	4,8 (4,5)	(4,3)	(4,6)
Misto	5,9	5,9(6)	(6,1)	4,4 (4,4)	4,6 (4,6)	5,2 (4,8)	(4,6)	(4,8)
Emissioni CO2 ciclo misto (g/km)	134	134 (137)	(139)	116 (117)	120 (121)	137 (127)	(121)	(128)
Tecnologia Blue Performance	-	-	-	SCR	SCR	SCR	SCR	SCR
Omologazione (norme CEE)	EU6d Temp.	EU6d Temp.	EU6d Temp.	EU6d Temp.	EU6d Temp.	EU6d Temp.	EU6d Temp.	EU6d Temp.
Filto antiparticolato	OPF	OPF	OPF	FAP	FAP	FAP	FAP	FAP

() Tra parentesi sono riportati i valori corrispondenti ai modelli equipaggiati con cambio automatico.

I consumi di carburante e le emissioni di CO2 riportati sono stati determinati sulla base delle disposizioni di cui al Regolamento CE n. 715/2007 nella versione applicabile al momento dell'omologazione.

I dati si riferiscono ad un veicolo con configurazione base effettuata in Germania ed il range indicato considera le dimensioni diverse delle ruote e degli pneumatici selezionati.

I valori sopra indicati sono già stati determinati sulla base del nuovo Regolamento WLTP (Worldwide Harmonized Light Vehicles Test Procedure) e sono riportati in valori equivalenti NEDC al fine di garantire il confronto tra i veicoli.

LISTINO PREZZI	NUOVA BMW SERIE 2 GRAN TOURER (F46)	Valido a partire dal 16.11.2018 per la produzione dal 01.01.2019
----------------	-------------------------------------	--

EQUIPAGGIAMENTO DI SERIE

	COD.	216i	218i	220i Aut.	216d	218d / 218d xDrive	220d Aut. / 220d xDrive Aut.
Sicurezza							
ABS con ripartitore elettronico della forza frenante, con assistenza alla frenata di emergenza e asciugatura freni in	-	●	●	●	●	●	●
Airbag frontali e laterali per guidatore e passeggero anteriore	-	●	●	●	●	●	●
Airbag laterali a tendina per la testa (Window-bag) dei passeggeri anteriori e posteriori	-	●	●	●	●	●	●
Attentiveness Assistant (rileva la stanchezza alla guida, suggerisce di prendere una pausa)	-	●	●	●	●	●	●
Active Guard: Sistema di avvertimento anti-tamponamento con preparazione alla frenata di emergenza	5AV	●	●	●	●	●	●
Disattivazione Airbag passeggero anteriore	5DA	●	●	●	●	●	●
Sedile posteriore suddiviso 40:20:40 con 5 posti, cinture a 3 punti di ancoraggio e attacchi ISOFIX	-	●	●	●	●	●	●
Bulloni antifurto	2PA	●	●	●	●	●	●
BMW Emergency Call	6AC	●	●	●	●	●	●
BMW Teleservice	6AE	●	●	●	●	●	●
DSC: controllo elettronico della stabilità su 3 livelli selezionabili dal guidatore (DSC - DTC - DSC OFF)	-	●	●	●	●	●	●
Indicatore di pressione pneumatici (RDC)	2VB	●	●	●	●	●	●
BMW Mobility System: kit di gonfiaggio in caso di foratura	-	●	●	●	●	●	●
Luci di stop con lampeggio in caso di frenata di emergenza	-	●	●	●	●	●	●
Performance Control: garantisce la massima agilità e trazione in curva agendo su motore e freni (differenziale auto)	2VG	●	●	●	●	●	●
Sensore per l'accensione automatica delle luci e dei tergicristalli	521	●	●	●	●	●	●
Tyre repair Kit	2VC	●	●	●	●	●	●
Vetri atermici per un miglior isolamento termico dell'abitacolo	-	●	●	●	●	●	●
Garanzia aggiuntiva BEST4: 4 anni o 100.000 km su tutte le parti lubrificate	-	●	●	●	●	●	●
Design Esterno							
Badge xDrive sul portellone posteriore, lato sinistro (solo per modelli xDrive)	-	-	-	-	-	- / ●	- / ●
Luci anteriori a parabola con luci diurne a LED	-	●	●	●	●	●	●
Calotte retrovisori laterali in tinta carrozzeria con indicatore di direzione a LED integrato	-	●	●	●	●	●	●
Terminale di scarico singolo, a sinistra, con diametro 90 mm	-	●	●	-	●	-	-
Terminale di scarico doppio, uno a sinistra e uno a destra, con diametro 90 mm	-	-	-	●	-	●	●
Trazione integrale intelligente BMW xDrive	-	-	-	-	-	- / ●	- / ●
Gruppi ottici posteriori con tecnologia LED	-	●	●	●	●	●	●
Cerchi e Pneumatici							
Cerchi in lega da 16" style 471 Reflex Silver con pneumatici 205/60 R16	2FX	●	●	-	●	-	-
Cerchi in lega da 17" style 479 Reflex Silver con pneumatici 205/55 R17	2FY	0	0	●	0	●	●
Interni e Comfort							
Sedili anteriori del guidatore e del passeggero regolabili manualmente in altezza	450	●	●	●	●	●	●
Sedili posteriori con schienale regolabile in 3 posizioni, sblocco elettrico e seduta traslabile (max 130mm)	4FD	●	●	●	●	●	●
Terza fila di sedili con 2 posti aggiuntivi (per un totale di 7 posti a bordo)	4UB	●	●	●	●	●	●
Specchietti esterni regolabili elettricamente	-	●	●	●	●	●	●

LISTINO PREZZI	NUOVA BMW SERIE 2 GRAN TOURER (F46)	Valido a partire dal 16.11.2018 per la produzione dal 01.01.2019
----------------	-------------------------------------	--

EQUIPAGGIAMENTO DI SERIE

	COD.	216i	218i	220i Aut.	216d	218d / 218d xDrive	220d Aut. / 220d xDrive Aut.
Chiave di accensione "Comfort-Go"	-	●	●	●	●	●	●
Freno a mano elettrico con pulsante su tunnel centrale	-	●	●	●	●	●	●
Climatizzatore manuale	530	●	●	●	●	●	●
Interni in stoffa nera "Grid"	EGAT	●	●	●	●	●	●
Modanature interne color argento Oxide Silver con dettagli in nero lucido	4FS	●	●	●	●	●	●
Pacchetto portaoggetti	493	●	●	●	●	●	●
Presa 12V accendisigari nella consolle centrale	-	●	●	●	●	●	●
Portadocumenti in stoffa e libretto d'uso e manutenzione	-	●	●	●	●	●	●
Tappetini in velluto	423	●	●	●	●	●	●
Volante in pelle a tre razze	-	●	●	-	●	●	-
Comandi multifunzione al volante	249	●	●	●	●	●	●
Volante in pelle sportivo a tre razze con leva del cambio rivestita in pelle	255	0	0	●	0	0	●
Volante regolabile in altezza e profondità	-	●	●	●	●	●	●
Tecnologia a bordo							
Cambio manuale a 6 rapporti con indicazione del punto ottimale di cambiata sul quadro strumenti	-	●	●	-	●	●	-
Cambio automatico DCT a 7 rapporti con doppia frizione	2TF	-	0	●	0	-	-
Cambio automatico Steptronic a 8 rapporti	205	-	-	-	-	0	●
Filtro antiparticolato con catalizzatore DeNOx NSC senza manutenzione	-	-	-	-	●	●	●
Selective Catalytic Reduction (Ad Blue)	-	-	-	-	●	●	●
Selettore modalità di guida con funzione "ECO-PRO" per la riduzione dei consumi	-	●	●	●	●	●	●
Servotronic: servosterzo elettrico ad assistenza variabile	216	●	●	●	●	●	●
Sospensioni posteriori multi-link per garantire il massimo comfort e una guida precisa e sicura	-	●	●	●	●	●	●
Sistemi di Comunicazione e Infotainment							
Computer di bordo: velocità media, consumo, autonomia, temperatura esterna, ora e data	-	●	●	●	●	●	●
Radio Media schermo da 6,5", viva-voce Bluetooth con audio-streaming, presa USB ed Aux-in. Senza lettore CD	6FW	●	●	●	●	●	●
Controller iDrive nella consolle centrale con tasti per selezione diretta delle funzioni	-	●	●	●	●	●	●
BMW Connected Drive Services	6AK	●	●	●	●	●	●
Radio digitale terrestre DAB e DAB+ (digital audio broadcasting)	654	●	●	●	●	●	●
BMW Remote Services	6AP	●	●	●	●	●	●
Guida uso e manutenzione integrata e accessibile via Control Display	-	●	●	●	●	●	●
Sistema di monitoraggio per manutenzione	-	●	●	●	●	●	●

Legenda

● = di serie 0 = optional - = non disponibile

EQUIPAGGIAMENTO VERSIONI (aggiuntivo rispetto a quello di serie)

	COD.	216i	218i	220i Aut.	216d	218d / 218d xDrive	220d Aut. / 220d xDrive Aut.
ADVANTAGE							
Portellone posteriore automatico	316	•	•	•	•	•	•
Barre longitudinali sul tetto nere	3AA	•	•	•	•	•	•
Bracciolo anteriore	473	•	•	•	•	•	•
PDC sensori di parcheggio posteriori con indicazione acustica e visiva degli ostacoli	507	•	•	•	•	•	•
Climatizzatore automatico bi-zona con sensore di qualità dell'aria, include bocchette posteriori	534	•	•	•	•	•	•
Cruise Control: regolazione automatica della velocità con funzione freno	544	•	•	•	•	•	•
BUSINESS (equipaggiamenti aggiuntivi alla versione Advantage)							
Specchietti esterni regolabili e ripiegabili elettricamente	313	•	•	•	•	•	•
Retrovisore interno autoanabbagliante	431	•	•	•	•	•	•
Park Distance Control (PDC) posteriore e anteriore	508	•	•	•	•	•	•
Parking Assistant	5DP	•	•	•	•	•	•
Sistema di navigazione BMW Business con display touch screen da 6,5"	6UN	•	•	•	•	•	•
SPORT (equipaggiamenti aggiuntivi alla versione Advantage)							
Interni in Stoffa/Sensatec Antracite con cuciture e stripes centrali Grey	KFL1	•	•	•	•	•	•
Volante in pelle sportivo a tre razze con leva del cambio rivestita in pelle	255	•	•	•	•	•	•
Cerchi in lega 17" Double Spoke Styling 549 bruniti diamantati	26M	•	•	•	•	•	•
Sedili anteriori sportivi con fianchetti regolabili elettricamente	481	•	•	•	•	•	•
Modanature interne Highgloss Black con dettaglio Pearl Chrome	4LU	•	•	•	•	•	•
Fendinebbia LED	5A1	•	•	•	•	•	•
Fari Bi-LED	5A2	•	•	•	•	•	•
Pacchetto luci	563	•	•	•	•	•	•
Calandra a doppio rene con 9 listelli in colore nero lucido (cornice cromata)	-	•	•	•	•	•	•
Dettagli esterni su paraurti anteriore e posteriore in nero lucido (terminale di scarico cromato lucido)	-	•	•	•	•	•	•
Badge Sport Line sul passaruota anteriore	-	•	•	•	•	•	•
Battitacchi anteriori con scritta BMW	-	•	•	•	•	•	•
MSPORT (equipaggiamenti aggiuntivi alla versione Advantage)							
Interni in Stoffa Hexagon / Alcantara Antracite / Black	HMAT	•	•	•	•	•	•
Cerchi in lega da 17" Styling 483 M Double Spoke Decor Silver	2TT	•	•	•	•	•	•
Variable Sport Steering	2VL	•	•	•	•	•	•
Sedili anteriori sportivi con fianchetti regolabili elettricamente	481	•	•	•	•	•	•
Modanature interne in Alluminio Hexagon con dettaglio Pearl Chrome	4WE	•	•	•	•	•	•
Pacchetto luci	563	•	•	•	•	•	•
Fendinebbia LED	5A1	•	•	•	•	•	•
Fari Bi-LED	5A2	•	•	•	•	•	•
Assetto sportivo M	704	•	•	•	•	•	•

EQUIPAGGIAMENTO VERSIONI (aggiuntivo rispetto a quello di serie)

	COD.	216i	218i	220i Aut.	216d	218d / 218d xDrive	220d Aut. / 220d xDrive Aut.
Volante sportivo M in pelle con comandi multifunzione e Cruise Control	710	•	•	•	•	•	•
Pacchetto aerodinamico M	715	•	•	•	•	•	•
Shadow Line esterna nero lucida	760	•	•	•	•	•	•
Padiglione interno antracite BMW Individual	775	•	•	•	•	•	•
Calandra a doppio rene con 9 listelli in colore nero lucido (cornice cromata)	-	•	•	•	•	•	•
Battitacchi anteriori in alluminio con logo M	-	•	•	•	•	•	•
Badge M sul passaruota anteriore	-	•	•	•	•	•	•
Dettagli esterni su paraurti anteriore e posteriore in nero lucido	-	•	•	•	•	•	•
LUXURY (equipaggiamenti aggiuntivi alla versione Advantage)							
Interni in Pelle Dakota traforata Black / Accent Grey	PDSW	•	•	•	•	•	•
Volante in pelle sportivo a tre razze con leva del cambio rivestita in pelle	255	•	•	•	•	•	•
Cerchi in lega da 17" Styling 547 dimantati con fondo brunito	25S	•	•	•	•	•	•
Retrovisori esterni richiudibili elettricamente	313	•	•	•	•	•	•
Chrome Line esterna	346	•	•	•	•	•	•
Retrovisore interno autoanabbagliante	431	•	•	•	•	•	•
Modanature interne in legno "Fineline" con dettaglio Pearl Chrome	4LR	•	•	•	•	•	•
Pacchetto luci	563	•	•	•	•	•	•
Fendinebbia LED	5A1	•	•	•	•	•	•
Fari Bi-LED	5A2	•	•	•	•	•	•
Park Distance Control (PDC) posteriore e anteriore	508	•	•	•	•	•	•
Park Assistant	5DP	•	•	•	•	•	•
Sistema di navigazione Business con monitor a colori da 6,5"	6UN	•	•	•	•	•	•
Calandra a doppio rene con 11 listelli in colore high gloss Chrome	-	•	•	•	•	•	•
Dettagli esterni su paraurti anteriore e posteriore in nero lucido e high gloss Chrome	-	•	•	•	•	•	•
Badge Luxury Line sul passaruota anteriore	-	•	•	•	•	•	•
Battitacchi anteriori con scritta BMW	-	•	•	•	•	•	•

Legenda

• = di serie o = optional - = non disponibile

OPTIONAL

DESCRIZIONE	COD.	Note	216i / 218i 216d					220i Aut. / 218d / 218d xDrive / 220d Aut. / 220d xDrive Aut.				
			BASE	ADVANTAGE	SPORT	MSPORT	LUXURY	BASE	ADVANTAGE	SPORT	MSPORT	LUXURY
Connettività e Servizi BMW ConnectedDrive												
Antifurto con allarme	302		500	500	500	500	500	500	500	500	500	
Lettore CD	650		120	120	120	120	120	120	120	120	120	
Radio digitale terrestre DAB e DAB+ (digital audio broadcasting)	654		•	•	•	•	•	•	•	•	•	
Sistema di altoparlanti Hi-Fi Harman Kardon (360 W e 12 speaker)	674		810	810	810	810	810	810	810	810	810	
Sistema di altoparlanti Hi-Fi (205 W e 7 speaker)	676		330	330	330	330	330	330	330	330	330	
BMW RTTI (a 0€ in combinazione con 7S9)	6AM	n	170	170	170	170	170	170	170	170	170	
BMW Concierge Service (a 0€ in combinazione con 7S9)	6AN	n	270	270	270	270	270	270	270	270	270	
Apple Car Play	6CP	n	310	310	310	310	310	310	310	310	310	
Traffic Information	6UH	n	0	0	0	0	0	0	0	0	0	
Bluetooth con funzionalità estese	6NS	n	400	400	400	400	400	400	400	400	400	
Bluetooth con funzionalità estese, Wireless Charging e Hotspot Wi-Fi	6NW	n	410	410	410	410	410	410	410	410	410	
Sistema di navigazione BMW Business con display touch screen da 6,5"	6UN	n	1.290	1.290	1.290	1.290	•	1.290	1.290	1.290	•	
Sistema Multimediale Professional con display touch screen da 8,8"	6UP	n	2.750	2.750	2.750	2.750	1.460	2.750	2.750	2.750	1.460	
Sistema Multimediale Professional con display touch screen da 8,8" (con ZCM)	6UP		-	1.460	-	-	1.460	-	1.460	-	1.460	
BMW Tracking System	Z16	n	900	900	900	900	900	900	900	900	900	
Sat Vehicle Guardian	ZVG	n	480	480	480	480	480	480	480	480	480	
Pacchetti di equipaggiamento												
Connected Drive Services Package (include: 6AM, 6AN)	7S9	n	310	310	310	310	310	310	310	310	310	
Programma di Manutenzione BMW Service Inclusive 5anni/100.000km "Senza Pensieri"	7FH	n	590	590	590	590	590	590	590	590	590	
Business Pack (include: 313, 431, 508, 5DP, 6UN)	ZCM	n	-	1.450	-	-	•	-	1.450	-	•	
URBAN CONNECTED PACK (include 302, 6UP, 610, 6AM, 6AN, 6NW)	ZDT	n	3.500	3.500	3.500	3.500	-	3.500	3.500	3.500	-	
Pacchetto Locked	ZLK	n	120	120	120	120	120	120	120	120	120	
Rivestimenti												
Interni in stoffa Grid Antracite / Black	EGAT	n	•	•	-	-	-	•	•	-	-	
Interni in stoffa Race Antracite e cuciture grigie	ERL1	n	0	0	-	-	-	0	0	-	-	
Interni in stoffa Hexagon/Alcantara	HMAT	n	-	-	-	•	-	-	-	•	-	
Interni in stoffa/Sensatec Antracite / Grey	KFL1	n	300	300	•	-	-	300	300	•	-	
Interni in stoffa/Sensatec Antracite / Orange	KFIX	n	-	-	0	-	-	-	-	0	-	
Interni in Sensatec Black	KCSW	n	400	400	100	0	0	400	400	100	0	
Interni in Sensatec Oyster / Black	KCCX	n	400	400	100	-	0	400	400	100	-	
Interni in pelle naturale Dakota Black	LCSW	n	1.730	1.730	-	-	-	1.730	1.730	-	-	
Interni in pelle naturale Dakota traforata Black	PDSW	n	-	-	1.440	1.340	•	-	-	1.440	1.340	
Interni in pelle naturale Dakota traforata Mocha / Black	PDMY	n	-	-	1.440	1.340	0	-	-	1.440	1.340	
Interni in pelle naturale Dakota traforata Oyster / Grey	PDOA	n	-	-	1.440	1.340	0	-	-	1.440	1.340	
Interni in pelle naturale Dakota traforata Black con cuciture blu	PDN4	n	-	-	-	1.340	-	-	-	-	1.340	
Vernici												
Vernici pastello:												
Black	668		•	•	•	-	•	•	•	-	•	
Alpine White	300		300	300	300	•	300	300	300	•	300	
Vernici metallizzate:												
Black Sapphire	475		900	900	900	900	900	900	900	900	900	
Glacier Silver	A83		900	900	900	900	900	900	900	900	900	
Imperial Blue	A89		900	900	900	-	900	900	900	-	900	
Mineral White	A96		900	900	900	900	900	900	900	900	900	
Mineral Grey	B39		900	900	900	900	900	900	900	900	900	
Sparkling Brown	B53		900	900	900	-	900	900	900	-	900	
Flamenco Red	C06		900	900	900	-	900	900	900	-	900	
Mediterranean Blue	C10		900	900	900	-	900	900	900	-	900	
Jucaro Beige	C2S		900	900	900	-	900	900	900	-	900	
Estoril Blue	B45		-	-	-	900	-	-	-	900	-	

LISTINO PREZZI	NUOVA BMW SERIE 2 GRAN TOURER (F46)	Valido a partire dal 16.11.2018 per la produzione dal 01.01.2019
----------------	-------------------------------------	--

OPTIONAL

DESCRIZIONE	COD.	Note	216i / 218i 216d					220i Aut. / 218d / 218d xDrive / 220d Aut. / 220d xDrive Aut.				
			BASE	ADVANTAGE	SPORT	MSPORT	LUXURY	BASE	ADVANTAGE	SPORT	MSPORT	LUXURY
Sunset Orange	C1X		900	900	900	-	900	900	900	900	-	900

NOTE

- 1AG Incremento capacità serbatoio carburante pari a 10 litri, per un totale di 61 litri.
- 205 Steptronic a 8 rapporti con selettore leva del cambio elettronico: di serie per 220d, 220d xDrive. Optional per 218d, 218d xDrive
- 20N Solo con 258. Solo con 337.
- 20P Solo con 258. Solo con 337.
- 2TF DCT a 7 rapporti con doppia frizione: di serie per 220i, disponibile come optional per 218i e 216d. Non disponibile per 216i.
- 2TC DCT sportivo a 7 rapporti con doppia frizione: disponibile come optional solo per 220i. Include paddles al volante. Solo con 255 o 710.
- 2TB Steptronic sportivo a 8 rapporti: include paddles al volante. Solo con 255 o 710.
- 216 Di serie da fabbrica, non è necessario digitare il codice.
- 223 Non con 704. Assetto ribassato di -10mm, rende più sportivo o più confortevole l'assetto in base alla modalità di guida selezionata (Sport/Comfort).
- 225 Solo con 337.
- 235 Include il sistema potenziato di raffreddamento del motore.
- 255 Volante sportivo a 3 razze con inserto in Pearl Chrome. Include pomello leva del cambio in pelle.
- 258 Non con 2VC. Solo con: 20N / 20P / 23Y / 23Z / 24U / 24V / 25M / 26L / 27H / 28D / 29A / 29B.
- 23Y Solo con 258.
- 23Z Solo con 258.
- 248 Solo con 255 o 710. Solo con 544 o 5AT.
- 24U Solo con 258. Solo con 7AC.
- 24V Solo con 258.
- 25M Solo con 258.
- 25S Sono con 7S2.
- 26L Solo con 258.
- 26M Solo con 7AC.
- 27H Solo con 258.
- 28D Solo con 258.
- 29A Solo con 258.
- 29B Solo con 258. Solo con 7S2.
- 2TT Solo con 337.
- 2TU Solo con 337.
- 2VC Non con 300, non con 258.
- 2VL Include Servotronic.
- 300 Non con 2VC. Solo con ZUB. Include crick per alzare la vettura. Sottrae circa 70 litri al bagagliaio.
- 313 A costo 0€ in combinazione con opt. 430. Incluso a costo 0€ nella versione Luxury e nel pacchetto Business (ZCM).
- 316 Il sensore per l'apertura e chiusura tramite movimento del piede sotto il paraurti posteriore e disponibile solo in combinazione con il Comfort Access (cod. 322).
- 320 Eliminazione scritta modello e motore ed eventuale Badge xDrive dal portellone posteriore. Non elimina il Badge Lines.
- 322 Include luci a LED nelle maniglie esterne delle portiere.
- 337 Non con 7AC o 7S2. Non con 508 e 5DP. Solo con 7LF.
- 3AG Solo con 507 o 508.
- 3AR Non con 235.
- 3BE Solo con 7AC.
- 3DZ Eliminazione badge Lines da fiancata (zona passaruota anteriore).
- 413 Rete divisoria per vano bagagli sia con schienali posteriori alzati che ripiegati.
- 430 Solo con 313. Solo con 431. Nuovo tasto con simbolo retroilluminato per reclinare elettricamente i retrovisori esterni. Retrovisore esterno lato destro: funzione autoabbagliante realizzata tramite specchio asferico convesso.
- 459 Include sedili anteriori con regolazione elettrica longitudinale, verticale, della seduta e dello schienale. Possibilità di memorizzare 2 impostazioni di regolazione del sedile guidatore e degli specchietti retrovisori. A conferma della memorizzazione di posizione del sedile viene segnalata da un suono acustico.

LISTINO PREZZI	NUOVA BMW SERIE 2 GRAN TOURER (F46)	Valido a partire dal 16.11.2018 per la produzione dal 01.01.2019
----------------	-------------------------------------	--

NOTE

- 470 Non con 5DA o 4FK. Comprende l'interruttore per la disattivazione dell'airbag laterale e frontale del passeggero anteriore tramite Control Display.
- 493 Comprende prese 12V (una nella console centrale posteriore e una nel vano bagagli), reti portaoggetti sugli schienali dei sedili anteriori, bracciolo centrale nel sedile posteriore con due portabicchieri.
- 4FK Non con 459. Non con 481.
- 4FY Solo con 7S2.
- 4FZ Solo con 7AC o 7S2.
- 4UV Tavolini ripiegabili per i passeggeri posteriori su schienali sedili anteriori. Includono porta bevande.
- 4WE Solo con 337.
- 508 Solo con 5DP.
- 534 Con sensore di qualità dell'aria (NOx, CO), 5 programmi automatici di ventilazione e bocchette posteriori. Il vano portaoggetti anteriore non è refrigerato.
- 544 Solo con 249. Attivabile in un solo step con un solo pulsante.
- 552 Includono funzione "Cornering Light".
- 563 Include le seguenti luci con tecnologia LED: luci lettura interne, illuminazione specchietti alette parasole, luci ambiente anteriori e posteriori (arancioni), illuminazione vano piedi anteriore e posteriore, illuminazione area maniglie portiere interne, luci di cortesia sulle maniglie portiere esterne, luce vano bagagli. In combinazione con le versioni (7AC, 7LE, 7LF) le luci ambiente possono variare di colore (o bianco o arancione).
- 5A2 Comprendono fari posteriori di posizione a LED.
- 5AS Non con 5AV o 5AT. Solo con 249, 255 o 710. Include avviso di cambio corsia, avviso anti-tamponamento, anti-collisione con pedoni, avviso di stanchezza guidatore, accensione e spegnimento fari abbaglianti automatico, speed limit info, quadro strumenti con display a colori da 5.7"
- 5AT Non con 5AS o 544. Solo con 205 o 2TB. Solo con 249, 255 o 710. Solo con 5DF, 5AR, 6UN o 6UP. Non disponibile per 216i. Include avviso di cambio corsia, avviso anti-tamponamento, anti-collisione con pedoni, avviso di stanchezza guidatore, accensione e spegnimento fari abbaglianti automatico, speed limit info, quadro strumenti con display a colori da 5.7", cruise control attivo con funzione stop&go, assistente di guida in colonna che controlla automaticamente lo sterzo fino alla velocità di 60 km/h. Attivabile in un solo step con 1 solo pulsante.
- 5DF Solo con 5AT. Non disponibile per 216i.
- 5DP Solo con 508 (incluso nel prezzo option), che deve essere digitato.
- 610 A scomparsa nella parte superiore del quadro strumenti. Solo con 6UP.
- 6UN Il Sistema Multimediale Business include: Navigatore Business, comando iDrive con tasti di scelta rapida e 8 tasti memoria per le funzioni preferite, Monitor a colori da 6,5" touch screen (risoluzione 800x480 pixel) e quadro strumenti con funzionalità estese e schermo 5.7" TFT con risoluzione 640x160. All'inserimento del cod. 6UN viene automaticamente inserito il cod. 6UH. Questo codice è a costo zero e compare se è presente un navigatore. Di fatto permette di avere sul display del proprio navigatore le informazioni del traffico "TMC+" (Traffic Message Channel Plus), di elevata qualità rispetto a quelle fino ad oggi disponibili. I dati di navigazione sono salvati su una memoria interna, aggiornabile; non occorre più ordinare il DVD cartografico con procedura ricambi. Nuovo iDrive Controller (senza differenze funzionali). Include aggiornamento gratuito delle mappe per i primi 3 anni dalla data di attivazione del navigatore, con aggiornamenti disponibili fino a 4 volte l'anno. Solo con 6FW.
- 6UP Il Sistema Multimediale Professional include: Navigatore Professional con nuova grafica e nuove funzionalità, monitor LCD da 8,8" touch screen ad alta risoluzione (1280x480 pixel), Head-Up Display (cod. 610) e quadro strumenti con funzionalità estese e schermo 5.7" TFT con risoluzione 640x160. La gestione del sistema di navigazione attraverso comando vocale è possibile solo in combinazione con gli optional 249 e 6NS. I dati di navigazione sono caricati in fase di consegna della vettura e sono aggiornabili tramite porta USB. Non occorre più ordinare DVD cartografico con procedura ricambi. All'inserimento del cod. 6UP viene automaticamente inserito il cod. 6UH. Questo codice è a costo zero. Di fatto permette di avere sul display del proprio navigatore le informazioni del traffico "TMC+" (Traffic Message Channel Plus) più aggiornate e di elevata qualità. Include aggiornamento gratuito delle mappe per i primi 3 anni dalla data di attivazione del navigatore, con aggiornamenti disponibili fino a 4 volte l'anno. Solo con 6FW, 610, 473.
- 6AC Chiamata di Emergenza Intelligente
Comprende una scheda SIM sempre attiva per chiamate d'emergenza manuali o automatiche in caso d'incidente.
Segnala tra l'altro posizione del veicolo, tipologia e gravità dell'incidente e provvede nelle situazioni d'emergenza a contattare i soccorsi o le forze dell'ordine (polizia, ambulanza, vigili del fuoco) tramite la centrale operativa BMW. Il cliente viene messo in contatto con un operatore che parla la sua lingua indipendentemente dal luogo dell'incidente.
Validità illimitata per tutta la vita della vettura.
Solo con 6AE.
- 6AE TeleService
Abilita la comunicazione telematica tra vettura, concessionaria e centrale d'assistenza. Trasmette informazioni relativamente alle necessità di assistenza della vettura a BMW.
Validità illimitata per tutta la vita della vettura.
Solo con 6AC.

LISTINO PREZZI	NUOVA BMW SERIE 2 GRAN TOURER (F46)	Valido a partire dal 16.11.2018 per la produzione dal 01.01.2019
----------------	-------------------------------------	--

NOTE

	<p>ConnectedDrive Services</p> <p>Consente l'utilizzo delle funzioni dell'App BMW Connected in vettura e la tecnologia "BMW Apps" per l'utilizzo di selezionate app presenti sullo smartphone iOS/Android (ad es. Spotify) attraverso i comandi della vettura.</p>
6AK	<p>Include l'utilizzo in vettura di BMW Online (gestione email, ricezione informazioni meteo e news, ricerca online di Google, app della vettura - ad es ricerca stazioni di servizio e prezzi carburante e informazioni turistiche).</p> <p>BMW Online è valido per 36 mesi e successivamente è possibile rinnovare la sottoscrizione dei servizi tramite ConnectedDrive Store.</p> <p>Include BMW Connected+ per la migliore integrazione di vettura e servizi relativi alla mobilità (gestione destinazioni, viaggi, condivisione di tragitto e orario di arrivo). Richiede una versione dell'app BMW Connected compatibile (solo per iOS al momento della pubblicazione del Real Time Traffic Information (RTTI))</p>
6AM	<p>Fornisce informazioni sul traffico su autostrade, strade principali e arterie urbane, ricevendo aggiornamenti in tempo reale e segnalando eventuali itinerari alternativi.</p> <p>Segnalazione di situazioni di pericolo (ad es. incidenti, presenza di veicoli in panne, pioggia intensa) in base alle informazioni ricevute dagli altri veicoli BMW che percorrono il medesimo percorso.</p> <p>Validità 36 mesi con estensione a pagamento tramite BMW ConnectedDrive Store.</p> <p>Solo con 6UN / 6UP / 606 / 609.</p>
6AN	<p>Concierge Service (Servizio Informazioni)</p> <p>Prevede la possibilità di usufruire di un call center BMW sempre a disposizione (24 ore su 24, 7 giorni a settimana per richiedere informazioni su itinerari, esercizi commerciali, ristoranti, cinema, orari dei voli aerei, hotel, farmacie ecc. Le informazioni ricevute potranno anche essere inviate direttamente al sistema di navigazione BMW sotto forma di destinazione.</p> <p>Validità 36 mesi con estensione a pagamento tramite BMW ConnectedDrive Store.</p>
6AP	<p>Remote Services</p> <p>Permette il controllo da remoto della vettura: localizzazione, comando a distanza (chiusura/apertura, lampeggio fari, clacson), attivazione ventilazione/climatizzazione e invio delle destinazioni dall'app BMW Connected alla vettura.</p> <p>Validità illimitata per tutta la vita della vettura.</p> <p>Remote 3D view: in combinazione con 5DN/5DL permette di ricevere attraverso l'app BMW Connected un'immagine a 360° dei dintorni della vettura parcheggiata.</p> <p>Remote 3D view è valido per 36 mesi e successivamente è possibile rinnovare la sottoscrizione dei servizi tramite ConnectedDrive Store.</p> <p>Non disponibile per 225xe iPerformance.</p>
6CP	<p>Apple CarPlay</p> <p>Permette la connessione con la vettura in modalità wireless di un iPhone tramite Apple CarPlay. Il contenuto dello smartphone - musica, messaggi, telefonate, navigazione e alcune app di terze parti - è accessibile e gestibile attraverso i comandi della vettura. La compatibilità e le funzioni disponibili dipendono dal modello e dalla versione del software installata dell'iPhone. Il produttore dello smartphone è responsabile dei contenuti e delle funzioni disponibili nel veicolo tramite Apple CarPlay. Info su https://www.apple.com/it/ios/carplay/</p> <p>Validità 36 mesi, successivamente rinnovabile a pagamento tramite ConnectedDrive Store.</p> <p>Solo con 6UN / 6UP.</p>
6NS	<p>Interfaccia Bluetooth per cellulari con funzioni estese e USB. Permette tra le varie funzionalità la riproduzione audio in streaming via bluetooth, l'integrazione smartphone, l'accesso alle funzioni Office del proprio smartphone (tra cui agenda, calendario, email), la visualizzazione delle foto dei contatti in rubrica, la possibilità di collegare due telefoni in vivavoce, la visualizzazione delle copertine degli album musicali e la possibilità di accedere alle funzioni plug-in (necessita di adattatore snap-in da ordinare a magazzino). Abilita funzione Voice Control di ultima generazione per sistemi di navigazione. Alcune funzionalità offerte dipendono dallo smartphone utilizzato. Per verificare la compatibilità dei diversi cellulari con questa interfaccia Bluetooth vi invitiamo a consultare il sito www.bmw.com/bluetooth. Solo con 473.</p>
6NW	<p>Include le funzionalità del 6NS, due prese USB aggiuntive in plancia, WLAN Hotspot, piastra per la ricarica wireless della batteria del telefono nel vano sotto il bracciolo centrale.</p> <p>Per ottenere la funzionalità WLAN Hotspot è necessario digitare anche il codice 6WD. Solo con 473.</p>
6UH	Solo con 6UN o 6UP.
6WA	Disponibile solo in combinazione con 6UP o 6UN (che lo includono a costo zero).
710	Volante sportivo a 3 razze con corona in pelle "Walknappa" dal diametro maggiorato. Include leva del cambio più corta con pomello del cambio in pelle "Walknappa" con logo M (solo per cambio manuale). Solo con 544.
760	Non con 346.
7S9	<p>Contenuti ConnectedDrive Services Pack:</p> <p>6AM BMW RTTI (Real Time Traffic Information)</p> <p>6AN BMW Concierge Services (call center informazioni)</p>
ZCM	<p>Contenuti Business Pack:</p> <p>313 Specchietti ripiegabili elettricamente</p> <p>431 Retrovisore interno autoanabbagliante</p> <p>508 + 5DP PDC e parking assistant</p> <p>6UN Sistema di navigazione Business</p> <p>Da digitare in fase di ordine della versione Luxury</p>

LISTINO PREZZI	NUOVA BMW SERIE 2 GRAN TOURER (F46)	Valido a partire dal 16.11.2018 per la produzione dal 01.01.2019
----------------	-------------------------------------	---

NOTE

ZLK Sistema antifurto meccanico per componenti elettroniche interne con sirena aggiuntiva, categorico 99992461654 e minuteria speciale da acquistare presso WURTH e GEN ART. Tempo di montaggio: 1 ora. Non include il costo della manodopera. Il dispositivo deve essere approvigionato come accessorio Aftersales e installato in vettura dal Concessionario. Solo con 6UP + 302.

Contenuti URBAN CONNECTED Pack:

302 Antifurto

6UP + 610 Sistema multimediale Professional con Head Up Display

ZDT

6AM RTTI

6AN Concierge Service

6NW Bluetooth e USB con funzionalità estese e wireless charging

Non con 7S9, ZCM

Z16

Si tratta del "BMW Tracking". Il cliente ordinando questo optional fa richiesta del BMW Tracking. E' necessario che il cliente firmi il modulo, opportunamente compilato, relativo al contratto "ConnectedDrive" che si trova nella extranet. Il sistema di Tracking richiede il codice 302 (Sistema antifurto). E' necessario postmontare l'hardware per il sistema di Tracking. Il prezzo di Z16 include il servizio. Si tratta, per il Tracking di un postmontaggio. Il prezzo non include il montaggio.

ZW1

Accessorio Aftersales da ordinare a parte, categorico n. 2289868. Non disponibile per 220i,220d,220xd.

ZW2

Accessorio Aftersales da ordinare a parte, categorico n. 2365528. Non disponibile per 220i,220d,220xd.

ZVG

Il prezzo comprende l'hardware e 1 anno di servizio. Non include il costo della manodopera. Il dispositivo deve essere approvigionato come accessorio Aftersales e installato in vettura dalla Concessionaria.

EGAT

Non con 481.

ERL1

Solo con 481. Non con 337, non con 7S2.

KFIX

Solo con 7AC.

KFL1

Solo con 181.

LCSW

Solo con 255 o 710. Non con 7AC, non con 7S2.

PDMY

Solo con 255 o 710. Solo con 337 o 7AC o 7S2.

PDOA

Solo con 255 o 710. Solo con 337 o 7AC o 7S2.

PDSW

























Solo con 255 o 710. Solo con 337 o 7AC o 7S2.

PDN4

Solo con 255 o 710. Solo con 337.

* Per tutti i pacchetti elencati rimangono valide le regole di compatibilità ed i vincoli obbligatori dei singoli optional contenuti nel pacchetto stesso.

CERCHI

	BASE / ADVANTAGE	SPORT	M SPORT	LUXURY
16"	2FX / 23Y   Style 471	2G3 / 27H   Style 472		
	2U6 / 26L   Style 473			
17"	2U9 / 24V   Style 385	2FY / 23Z   Style 479	26M / 24U   Style 549	2TT / 20N   Style 483 M
	25R / 29A   Style 546			25S / 20M   Style 547
18"	28D   Style 484	25M   Style 484		20P   Style 486 M



ELEMENTI INTERNI

BASE / ADVANTAGE

Interni	Codice	Stoffa "GRID"		Stoffa "Race"		Combinazione Stoffa / Sensatec		Sensatec		Pelle "Dakota"		
		EG		ER		KF		KC		LC		
		EGAT	Black	ERL1	Anthracite/Grey highlight	KFL1	Anthracite/Grey highlight	KCCX	KCSW	LCCX	Oyster	Black
Codice Interni												
Colore interni		Anthracite	Black	Black	Black	Black	Black	Oyster	Black	Black	Black	
Colore ambiente		Black	Black	Black	Black	Black	Black	Black	Black	Black	Black	
Sedili standard	-	✓	-	-	✓	✓	✓	✓	✓	✓	✓	
Sedili Sportivi	481	-	✓	✓	-	-	-	-	-	-	✓	
Padiglione - montante A		Tessuto	Everest Grey	Tessuto	Everest Grey	Tessuto	Everest Grey	Tessuto	Oyster	Everest Grey	Tessuto	Everest Grey
Montanti B,C,D - parte superiore		Plastica granulata	Everest Grey	Plastica granulata	Everest Grey	Tessuto	Everest Grey	Tessuto	Oyster	Everest Grey	Tessuto	Everest Grey
Alette parasole		Materiale granulato	Everest Grey	Materiale granulato	Everest Grey	Materiale granulato	Everest Grey	Materiale granulato	Oyster	Everest Grey	Materiale granulato	Everest Grey
Portiere - pannello superiore		Vinile espanso granulato	Black	Vinile espanso granulato	Black	Vinile espanso granulato	Black	Vinile espanso granulato	Black	Black	Vinile espanso granulato	Black
Pannello portiere		Stoffa "Grid"	Anthracite	Stoffa "Universe"	Anthracite	Sensatec	Black	Sensatec	Oyster	Black	Sensatec	Black
Plancia - parte superiore		Vinile espanso granulato	Black	Vinile espanso granulato	Black	Vinile espanso granulato	Black	Vinile espanso granulato	Black	Black	Vinile espanso granulato	Black
Plancia - parte inferiore		Plastica granulata	Black	Plastica granulata	Black	Plastica granulata	Black	Plastica granulata	Oyster	Black	Plastica granulata	Black
Bracciolo centrale anteriore e posteriore		Vinile espanso granulato	Black	Vinile espanso granulato	Black	Sensatec	Black	Sensatec	Oyster	Black	Sensatec	Black
Sedili - parte centrale		Stoffa "Grid"	Anthracite	Stoffa "Race"	Anthracite	Stoffa "Nivala"	Anthracite	Sensatec	Oyster	Black	Pelle "Dakota"	Black
Sedili - parte laterale		Stoffa "Corso"	Anthracite	Stoffa "Universe"	Anthracite	Sensatec	Black	Sensatec	Oyster	Black	Pelle "Dakota"	Black
Sedili - finitura laterale		Plastica granulata	Black	Plastica granulata	Black	Plastica granulata	Black	Plastica granulata	Black	Black	Plastica granulata	Black
Poggiatesta		Stoffa "Corso"	Anthracite	Stoffa "Universe"	Anthracite	Stoffa "Nivala"	Anthracite	Sensatec	Oyster	Black	Pelle "Dakota"	Black ¹⁾
Fondo abitacolo		Velluto	Anthracite	Velluto	Anthracite	Velluto	Anthracite	Velluto	Anthracite	Anthracite	Velluto	Anthracite
Cappelliera posteriore		Tessuto	Anthracite	Tessuto	Anthracite	Tessuto	Anthracite	Tessuto	Anthracite	Anthracite	Tessuto	Anthracite
Rivestimento vano bagagli		Velluto	Anthracite	Velluto	Anthracite	Velluto	Anthracite	Velluto	Anthracite	Anthracite	Velluto	Anthracite
3° fila di sedili - sedili parte centrale		Stoffa "Grid"	Anthracite	Stoffa "Race"	Anthracite / Grey highlight	Stoffa "Nivala"	Anthracite / Grey highlight	Sensatec	Black	Black	Sensatec	Black
3° fila di sedili - sedili parte laterale		Stoffa "Corso"	Anthracite	Stoffa "Universe"	Anthracite	Sensatec	Black	Sensatec	Black	Black	Sensatec	Black
3° fila di sedili - poggiatesta		Stoffa "Corso"	Anthracite	Stoffa "Universe"	Anthracite	Stoffa "Nivala"	Anthracite	Pelle "Dakota"	Oyster	Black	Pelle "Dakota"	Black

¹⁾ Parte posteriore in Sensatec

SPORT

Interni	Codice	Combinazione Stoffa / Sensatec			Sensatec		Pelle "Dakota" traforata				
		KF			KC		PD				
		KFIX	KFL1		KCCX	KCSW	PDMY	PDOA	PDSW		
Codice Interni											
Colore interni		Anthracite/Orange highlight	Anthracite / Grey highlight		Oyster	Black		Mocha	Oyster	Black	Black
Colore ambiente		Black	Black		Black	Black		Black	Black	Black	Black
Sedili Sportivi	481	✓	✓		✓	✓		✓	✓	✓	✓
Padiglione - montante A		Tessuto	Everest Grey	Tessuto	Oyster	Everest Grey	Tessuto	Everest Grey	Oyster	Everest Grey	Everest Grey
Montanti B,C,D - parte superiore		Tessuto	Everest Grey	Tessuto	Oyster	Everest Grey	Tessuto	Everest Grey	Oyster	Everest Grey	Everest Grey
Alette parasole		Materiale granulato	Everest Grey	Materiale granulato	Oyster	Everest Grey	Materiale granulato	Everest Grey	Oyster	Everest Grey	Everest Grey
Portiere - pannello superiore		Vinile espanso granulato	Black	Vinile espanso granulato	Black	Black	Vinile espanso granulato	Black	Black	Black	Black
Pannello portiere		Sensatec	Black	Sensatec	Oyster	Black	Sensatec	Mocha	Oyster	Black	Black
Plancia - parte superiore		Vinile espanso granulato	Black	Vinile espanso granulato	Black	Black	Vinile espanso granulato	Black	Black	Black	Black
Plancia - parte inferiore		Plastica granulata	Black	Plastica granulata	Oyster	Black	Plastica granulata	Black	Oyster	Black	Black
Bracciolo centrale anteriore e posteriore		Sensatec	Black	Sensatec	Oyster	Black	Sensatec	Mocha	Oyster	Black	Black
Sedili - parte centrale		Stoffa "Nivala"	Anthracite	Sensatec	Oyster	Black	Pelle "Dakota"	Mocha	Oyster	Black	Black
Sedili - parte laterale		Sensatec	Black	Sensatec	Oyster	Black	Pelle "Dakota"	Mocha	Oyster	Black	Black
Sedili - finitura laterale		Plastica granulata	Black	Plastica granulata	Black	Black	Plastica granulata	Black	Black	Black	Black
Poggiatesta		Stoffa "Nivala"	Anthracite	Sensatec	Oyster	Black	Pelle "Dakota"	Mocha	Oyster	Black ¹⁾	Black
Fondo abitacolo		Velluto	Anthracite	Velluto	Anthracite	Anthracite	Velluto	Anthracite	Anthracite	Anthracite	Anthracite
Cappelliera posteriore		Tessuto	Anthracite	Tessuto	Anthracite	Anthracite	Tessuto	Anthracite	Anthracite	Anthracite	Anthracite
Rivestimento vano bagagli		Velluto	Anthracite	Velluto	Anthracite	Anthracite	Velluto	Anthracite	Anthracite	Anthracite	Anthracite
3° fila di sedili - sedili parte centrale		Stoffa "Nivala"	Black	Sensatec	Oyster	Black	Sensatec*	Mocha	Oyster	Black	Black
3° fila di sedili - sedili parte laterale		Sensatec	Black	Sensatec	Oyster	Black	Sensatec*	Mocha	Oyster	Black	Black
3° fila di sedili - poggiatesta		Stoffa "Nivala"	Black	Pelle "Dakota"	Oyster	Black	Pelle "Dakota"	Mocha	Oyster	Black	Black

ELEMENTI INTERNI
*** Pelle "Dakota" per PDMY**
M SPORT

Interni	Codice Interni	Codice	Stoff 'Hexagon' / Alcantara		Sensatec		Pelle "Dakota" traforata				
			HM		KC		PD				
				HMAT		KCSW		PDMY	PDN4	PDOA	PDSW
				Anthracite		Black		Mocha	Black / Blue highlight	Oyster	Black
Colore interni	Black	Black	Black	Black	Black	Black	Black	Black			
Colore ambiente											
Sedili Sportivi	4B1		✓		✓	✓	✓	✓	✓		
Padiglione - montante A		Tessuto	Anthracite	Tessuto	Everest Grey	Tessuto	Everest Grey	Anthracite	Oyster	Everest Grey	
Montanti B,C,D - parte superiore		Plastica granulata	Black	Tessuto	Everest Grey	Tessuto	Everest Grey	Black	Oyster	Everest Grey	
Alette parasole		Materiale granulato	Black	Materiale granulato	Everest Grey	Materiale granulato	Everest Grey	Black	Oyster	Everest Grey	
Portiere - pannello superiore		Vinile espanso granulato	Black	Vinile espanso granulato	Black	Vinile espanso granulato	Black	Black	Black	Black	
Pannello portiere		Stoffa ' Micro Hexagon'	Anthracite	Sensatec	Black	Sensatec	Mocha	Black	Oyster	Black	
Plancia - parte superiore		Vinile espanso granulato	Black	Vinile espanso granulato	Black	Vinile espanso granulato	Black	Black	Black	Black	
Plancia - parte inferiore		Plastica granulata	Black	Plastica granulata	Black	Plastica granulata	Black	Black	Oyster	Black	
Bracciolo centrale anteriore e posteriore		Sensatec	Black	Sensatec	Black	Sensatec	Mocha	Black	Oyster	Black	
Sedili - parte centrale		Stoffa 'Micro Hexagon'	Anthracite	Sensatec	Black	Pelle "Dakota"	Mocha	Black	Oyster	Black	
Sedili - parte laterale		Alcantara	Anthracite	Sensatec	Black	Pelle "Dakota"	Mocha	Black	Oyster	Black	
Sedili - finitura laterale		Plastica granulata	Black	Plastica granulata	Black	Plastica granulata	Black	Black	Black	Black	
Poggiatesta		Tessuto "Corso"	Anthracite	Sensatec	Black	Pelle "Dakota"	Mocha	Black	Oyster	Black ¹⁾	
Fondo abitacolo		Velluto	Anthracite	Velluto	Anthracite	Velluto	Anthracite	Anthracite	Anthracite	Anthracite	
Cappelliera posteriore		Tessuto	Anthracite	Tessuto	Anthracite	Tessuto	Anthracite	Anthracite	Anthracite	Anthracite	
Rivestimento vano bagagli		Velluto	Anthracite	Velluto	Anthracite	Velluto	Anthracite	Anthracite	Anthracite	Anthracite	
3° fila di sedili - sedili parte centrale		Tessuto "Corso"	Anthracite	Sensatec	Black	Sensatec*	Mocha	Schwarz	Oyster	Schwarz	
3° fila di sedili - sedili parte laterale		Tessuto "Corso"	Anthracite	Sensatec	Black	Sensatec*	Mocha	Schwarz	Oyster	Schwarz	
3° fila di sedili - poggiatesta		Tessuto "Corso"	Anthracite	Pelle "Dakota"	Black	Pelle "Dakota"	Mocha	Schwarz	Oyster	Schwarz	

*** Pelle "Dakota" per PDMY**
LUXURY

Interni	Codice Interni	Codice	Sensatec			Pelle "Dakota" traforata			
			KCCX		KCSW	PD			
				Oyster	Black		PDMY	PDOA	PDSW
				Black	Black		Mocha	Oyster	Black
Colore interni	Black	Black	Black	Black	Black	Black			
Colore ambiente									
Sedili standard		✓	✓	✓	✓	✓			
Sedili Sportivi	4B1	✓	✓	✓	✓	✓			
Padiglione - montante A		Tessuto	Oyster	Everest Grey	Tessuto	Everest Grey	Oyster	Everest Grey	
Montanti B,C,D - parte superiore		Tessuto	Oyster	Everest Grey	Tessuto	Everest Grey	Oyster	Everest Grey	
Alette parasole		Materiale granulato	Everest Grey	Everest Grey	Materiale granulato	Everest Grey	Oyster	Everest Grey	
Portiere - pannello superiore		Vinile espanso granulato	Black	Black	Vinile espanso granulato	Black	Black	Black	
Pannello portiere		Sensatec	Oyster	Black	Sensatec	Mocha	Oyster	Black	
Plancia - parte superiore		Vinile espanso granulato	Black	Black	Vinile espanso granulato	Black	Black	Black	
Plancia - parte inferiore		Plastica granulata	Oyster	Black	Plastica granulata	Black	Oyster	Black	
Bracciolo centrale anteriore e posteriore		Sensatec	Oyster	Black	Sensatec	Mocha	Oyster	Black	
Sedili - parte centrale		Sensatec	Oyster	Black	Pelle "Dakota"	Mocha	Oyster	Black	
Sedili - parte laterale		Sensatec	Oyster	Black	Pelle "Dakota"	Mocha	Oyster	Black	
Sedili - finitura laterale		Plastica granulata	Black	Black	Plastica granulata	Black	Black	Black	
Poggiatesta		Sensatec	Oyster	Black	Pelle "Dakota"	Mocha	Oyster	Black ¹⁾	
Fondo abitacolo		Velluto	Anthracite	Anthracite	Velluto	Anthracite	Anthracite	Anthracite	
Cappelliera posteriore		Tessuto	Anthracite	Anthracite	Tessuto	Anthracite	Anthracite	Anthracite	
Rivestimento vano bagagli		Velluto	Anthracite	Anthracite	Velluto	Anthracite	Anthracite	Anthracite	
3° fila di sedili - sedili parte centrale		Sensatec	Oyster	Black	Sensatec*	Mocha	Oyster	Black	
3° fila di sedili - sedili parte laterale		Sensatec	Oyster	Black	Sensatec*	Mocha	Oyster	Black	

LISTINO PREZZI	NUOVA BMW SERIE 2 GRAN TOURER (F46)	Valido a partire dal 16.11.2018 per la produzione dal 01.01.2019
----------------	-------------------------------------	--

ELEMENTI INTERNI

3° fila di sedili - poggiatesta	Pelle "Dakota"	Oyster	Black	Pelle "Dakota"	Mocha	Oyster	Black
---------------------------------	----------------	--------	-------	----------------	-------	--------	-------

* Pelle "Dakota" per PDMY

Servizi BMW ConnectedDrive - Informazioni utili:

1. Informazioni Generali

Il Gruppo BMW fornisce all'utilizzatore della vettura servizi di assistenza e informativi specifici denominati "BMW ConnectedDrive". Salvo ove diversamente indicato dalle seguenti descrizioni si precisa che il Gruppo BMW non raccoglie né archivia i dati dei clienti per i servizi di seguito elencati. Per quei servizi che prevedono la raccolta, l'archiviazione e l'elaborazione dei dati personali, sarà cura del Gruppo BMW fornirne preventiva informativa specifica al cliente, al fine di ottenere il suo eventuale consenso. I servizi sono forniti attraverso una SIM preinstallata sulla vettura. I costi di chiamata, collegamento e trasmissione dati sono compresi nel prezzo di acquisto dei servizi stessi. Pertanto, poiché necessario per l'effettiva gestione, modifica e per l'utilizzo dei servizi, si precisa che il Gruppo BMW raccoglie, archivia e utilizza i dati relativi alla vettura in conformità delle clausole legali e delle leggi vigenti. I servizi messi a disposizione sono completamente fruibili solo in Italia e solo per i clienti delle vetture omologate in questo paese.

2. Servizi base di ConnectedDrive

a. TeleService, optional 6AE

I TeleService garantiscono la mobilità del cliente. Se necessario o su comando del cliente, i dati tecnici (ad esempio informazioni ai fini dell'assistenza sui componenti usurati, informazioni sulle condizioni della vettura come le notifiche di controllo, le condizioni della batteria, o i dati per individuare e localizzare la vettura in caso di guasto) saranno trasmessi dalla vostra vettura alla centrale operativa BMW. In caso di richiesta del servizio, questi dati, unitamente al nome e all'indirizzo Email che è stato fornito al Gruppo BMW, saranno trasmessi al vostro Centro BMW Service di fiducia (al fine di contattarvi per fissare un eventuale appuntamento), a BMW Mobile Care o ai rispettivi fornitori di servizi, dove rimarranno fino all'espletamento di tutte le procedure finalizzate all'erogazione dei servizi stessi. Oltre a queste singole occasioni, i dati non saranno trasmessi a terzi. I dati tecnici potranno essere trasmessi dalla vostra vettura al Gruppo BMW, per essere valutati, analizzati e contribuire così all'ulteriore sviluppo dei prodotti BMW. Questa procedura è detta "TeleService Report". Questi dati sono esclusivamente di natura tecnica e si riferiscono alla vettura. Gli altri dati, come quelli relativi all'ubicazione della vettura, non saranno oggetto di trasmissione nell'ambito del TeleService Report.

Il TeleService Battery Guard monitora costantemente lo stato di carica della batteria della vettura. Se lo stato di carica scende al di sotto di un determinato valore è possibile essere informati con un avviso tramite SMS. Il TeleService Battery Guard deve essere attivato registrandosi sul portale BMW ConnectedDrive (www.ConnectedDrive.it). Questo servizio non ha una scadenza e rimane attivo fino a quando è attiva la scheda SIM.

b. Chiamata di Emergenza avanzata, optional 6AC

In caso di utilizzo del servizio di Chiamata di Emergenza avanzata, sarà necessario poter individuare la posizione della vettura per fornire il servizio stesso. Sarà inoltre necessario trasmettere tali informazioni al relativo centro assistenza ed emergenza. La richiesta del cliente e i dati necessari possono essere trasmessi ai provider del servizio che abbiano ricevuto da BMW l'incarico di fornire il servizio. Ad eccezione della normale erogazione del servizio appena descritta, tali dati saranno utilizzati esclusivamente per fornire il servizio stesso e saranno conservati fino all'espletamento di tutte le procedure, e non saranno comunque trasmessi a terzi. Si precisa che i servizi relativi alla Chiamata di Emergenza avanzata (6AC) e TeleService (6AE) sono già attivi sulla vettura al momento della relativa consegna e rimangono attivi fino a quando è attiva la scheda SIM.

3. Servizi ConnectedDrive (ConnectedDrive Services), optional 6AK

In caso di utilizzo di questi servizi sarà necessario individuare e localizzare la vettura per fornire il servizio stesso. Sarà inoltre necessario elaborare tali informazioni per fornire assistenza. Tali dati saranno poi cancellati. In caso di richiesta di informazioni "POI" (Point Of Interest), la richiesta del cliente può essere trasmessa ai provider del servizio che abbiano ricevuto da BMW l'incarico di fornire il servizio stesso; i dati saranno utilizzati esclusivamente per fornire il servizio e saranno conservati fino all'espletamento di tutte le procedure. Ad eccezione della normale erogazione del servizio appena descritta, tali dati saranno poi cancellati e non saranno comunque trasmessi a terzi. I ConnectedDrive Services (6AK) rimangono attivi per un periodo di 36 mesi dalla prima attivazione. Registrandosi sul Portale BMW ConnectedDrive (www.ConnectedDrive.it) è possibile prolungare la durata del servizio con un costo aggiuntivo.

4. Servizio Informazioni (Concierge Service), optional 6AN

Attraverso questo optional è possibile collegarsi alla centrale operativa BMW premendo un tasto sul display della vostra BMW, anche dall'estero, senza costi aggiuntivi. In caso di utilizzo del Servizio Informazioni, i dati riguardanti l'identificazione e l'ubicazione della vettura e, nel caso in cui sia attivato il navigatore, i dati relativi al percorso selezionato, possono essere trasmessi ai provider del servizio che abbiano ricevuto da BMW l'incarico di fornire il servizio stesso; questi dati saranno utilizzati esclusivamente per fornire il servizio e saranno conservati fino all'espletamento di tutte le procedure e saranno poi cancellati. Ad eccezione della normale erogazione del servizio appena descritta, i dati non saranno trasmessi a terzi. Il Servizio Informazioni (6AN) è attivo per un periodo di 36 mesi dalla prima registrazione. Registrandosi sul Portale BMW ConnectedDrive (www.ConnectedDrive.it) è possibile prolungare la durata del servizio con un costo aggiuntivo.

5. Informazioni sul Traffico in Tempo Reale (Real Time Traffic Information) – RTTI, SA6AM

Le informazioni sul traffico fornite da BMW ConnectedDrive sono il risultato di algoritmi elaborati attraverso diversi strumenti, tra cui anche quello denominato "Floating Car Data". Ogni BMW dotata di scheda SIM attiva funge da "reporter mobile del traffico". La specifica posizione e i dati rilevati dai sensori della vettura registrati durante il viaggio sono trasmessi in modo completamente anonimo alla centrale BMW ConnectedDrive e al provider del servizio relativo al traffico, unitamente alle informazioni aggiornate in tempo reale. Questo servizio, chiamato RTTI (optional 6AM), è attivabile per un periodo di 36 mesi dalla prima registrazione. Registrandosi sul Portale BMW ConnectedDrive (www.ConnectedDrive.it) è possibile prolungare la durata del servizio con un costo aggiuntivo.

6. Servizi a distanza (Remote Services), optional 6AP

Servizi BMW ConnectedDrive - Informazioni utili:

La centrale operativa BMW è in grado aprire e chiudere le portiere della vettura a distanza. E' anche possibile utilizzare il proprio smartphone come telecomando a distanza e visualizzare la posizione della propria vettura entro un certo raggio. La App "My BMW Remote" (disponibile per iPhone su Apple Store e per Android su Google Play) consente, tra l'altro, di trovare la propria BMW in mezzo ad altre vetture, semplicemente azionando i gruppi ottici con il vostro telefono. Potete anche regolare la temperatura all'interno della vettura prima di salire. Per attivare i Servizi a Distanza, è necessario registrarsi sul Portale BMW ConnectedDrive. Questo servizio non ha una scadenza e rimane attivo fino a quando è attiva la scheda SIM.

7. BMW Online Entertainment

Il BMW Online Entertainment offre un servizio di download di musica con i partner che collaborano con BMW (es. Napster; sono in corso contatti con altri partner). Tra le altre funzionalità è offerta la possibilità di salvataggio della musica su un hard disk del veicolo per la riproduzione (~12 GB o 585 ore di musica o quasi 3 anni con un nuovo album al giorno). È sufficiente digitare i primi tre caratteri del proprio artista, album o brano preferito per ricevere tutte le tracce in pochi secondi. E' possibile scegliere tra 250 generi musicali e di ascoltare le compilation proposte. Il cliente può iniziare ad usufruire di questo servizio direttamente nel veicolo, senza dover effettuare alcuna operazione (come pagamenti con carte di credito, tariffe flat rate su smart phone, ecc.). Può essere utilizzato in tutti i sei Paesi senza ulteriori costi per il cliente e può essere utilizzato anche da PC o Smartphone utilizzando la username e la password della prima registrazione, che deve sempre avvenire dalla propria auto.

8. Disattivazione

I TeleService (6AE) e la Chiamata di Emergenza avanzata (6AC) possono essere disattivati su richiesta del cliente presso un qualunque Centro BMW Service.

Facendo esplicita richiesta si provvederà a disattivare l'unità telefonica installata sulla vettura, provocando così la disattivazione di tutti i servizi elencati, compreso quello della Chiamata di Emergenza.

Tutti gli ulteriori servizi ordinabili, es. Servizi ConnectedDrive (6AK), Informazioni sul Traffico in Tempo Reale - RTTI (6AM), Servizi a distanza (6AP), Concierge Service (6AN), Internet (6AR) possono essere disattivati anche dal portale ConnectedDrive da ottobre 2015.

Per maggiori informazioni su BMW ConnectedDrive e sulle modalità di registrazione, visitare il sito www.ConnectedDrive.it

La linea diretta dedicata a BMW ConnectedDrive è disponibile al numero +39 0251610111 (opzione 3) attiva da lunedì a venerdì dalle 9.00 alle 18.00.

LISTINO PREZZI	NUOVA BMW SERIE 2 GRAN TOURER (F46)	Valido a partire dal 16.11.2018 per la produzione dal 01.01.2019
----------------	-------------------------------------	--

Servizi BMW ConnectedDrive - Informazioni utili:

LISTINO PREZZI	NUOVA BMW SERIE 2 GRAN TOURER (F46)	Valido a partire dal 16.11.2018 per la produzione dal 01.01.2019
----------------	-------------------------------------	--

Le informazioni contenute in questo documento sono informazioni di carattere generale e quelle relative ai prodotti ed ai relativi prezzi sono puramente indicative degli stessi e potranno essere soggette a continuo aggiornamento da parte di BMW Italia S.p.A.; tale aggiornamento verrà costantemente pubblicato sul sito BMW . Le informazioni e le immagini riguardanti dotazioni, aspetto esteriore, prestazioni, dimensioni e pesi, consumo di carburante, costi di esercizio etc. relativi ai prodotti di questo documento sono soggette a continuo aggiornamento, per cui sono da considerarsi puramente indicativi.

I prezzi indicati sul documento sono prezzi massimi di vendita consigliati in Italia e, appunto, si intendono vincolanti solo per tali massimi, salvi gli aggiornamenti che venissero adottati e pubblicati successivamente. BMW consiglia che l'acquisto di una propria vettura venga effettuato solo recandosi presso un componente della Rete dei proprio Organizzati, che gli sottoporranò la "Proposta di compravendita" valida sia per i consumatori che per i professionisti, intendendosi per questi ultimi titolari di partite IVA. Pertanto si invita chiunque intenda acquistare un veicolo BMW a rivolgersi sempre ad Organizzati della Rete BMW per avere informazioni aggiornate e puntuali sui prodotti e sui prezzi."