

LISTINO PREZZI

BMW SERIE 4 GRAN COUPE' (F36)

Valido a partire dal 16.11.2018
per la produzione dal 01.01.2019

BMW SERIE 4 GRAN COUPE'. LISTINO PREZZI.



Piacere di guidare



INDICE

- 1 AGGIORNAMENTI
- 2 PREZZI MOTORIZZAZIONI
- 3 DATI TECNICI
- 4 EQUIPAGGIAMENTO DI SERIE
- 5 EQUIPAGGIAMENTO VERSIONI
- 6 OPTIONAL E PACCHETTI
- 7 NOTE
- 8 CERCHI
- 9 ELEMENTI INTERNI
- 10 BMW CONNECTED DRIVE

LISTINO PREZZI	BMW SERIE 4 GRAN COUPE' (F36)	Valido a partire dal 16.11.2018 per la produzione dal 01.01.2019
----------------	-------------------------------	---

AGGIORNAMENTI:

- **VARIAZIONI DI PREZZO**

Incremento prezzi modello di 1.100€ IVA inclusa su tutte le motorizzazioni (comprensivo di incremento MSS di 30€)

- **MODIFICHE EQUIPAGGIAMENTO STANDARD**

Radio DAB (cod. 654) di serie su tutte le motorizzazioni

PREZZI MODELLO / VERSIONE

MODELLO	VERSIONE	COD	COD OPT	kW/CV	CAMBIO	IVA Escl.	IVA Incl.	MSS e IVA Incl.
418d		4K11		110/150	M	€ 35.549	€ 43.370	€ 44.500
	ADVANTAGE		7LC+ZLC	110/150	M	€ 37.803	€ 46.120	€ 47.250
	SPORT		7AC+7LD+Z41	110/150	M	€ 40.836	€ 49.820	€ 50.950
	LUXURY		7S2+7LE+Z61	110/150	M	€ 41.369	€ 50.470	€ 51.600
	MSPORT		337+7LF+Z20	110/150	M	€ 41.779	€ 50.970	€ 52.100
420d		4K31		140/190	M	€ 36.410	€ 44.420	€ 45.550
	ADVANTAGE		7LC+ZLC	140/190	M	€ 38.664	€ 47.170	€ 48.300
	SPORT		7AC+7LD+Z41	140/190	M	€ 41.697	€ 50.870	€ 52.000
	LUXURY		7S2+7LE+Z61	140/190	M	€ 42.230	€ 51.520	€ 52.650
	MSPORT		337+7LF+Z20	140/190	M	€ 42.639	€ 52.020	€ 53.150
420d xDrive		4K51		140/190	M	€ 40.344	€ 49.220	€ 50.350
	ADVANTAGE		7LC+ZLC	140/190	M	€ 42.598	€ 51.970	€ 53.100
	SPORT		7AC+7LD+Z41	140/190	M	€ 45.344	€ 55.320	€ 56.450
	LUXURY		7S2+7LE+Z61	140/190	M	€ 46.164	€ 56.320	€ 57.450
	MSPORT		337+7LF+Z20	140/190	M	€ 46.574	€ 56.820	€ 57.950
430d		4K91		190/258	A	€ 47.148	€ 57.520	€ 58.650
	SPORT		7AC+7LD+Z41	190/258	A	€ 49.975	€ 60.970	€ 62.100
	LUXURY		7S2+7LE+Z61	190/258	A	€ 50.508	€ 61.620	€ 62.750
	MSPORT		337+7LF+Z20	190/258	A	€ 50.918	€ 62.120	€ 63.250
430d xDrive		4L11		190/258	A	€ 49.320	€ 60.170	€ 61.300
	SPORT		7AC+7LD+Z41	190/258	A	€ 51.861	€ 63.270	€ 64.400
	LUXURY		7S2+7LE+Z61	190/258	A	€ 52.680	€ 64.270	€ 65.400
	MSPORT		337+7LF+Z20	190/258	A	€ 53.090	€ 64.770	€ 65.900
435d xDrive		4L31		230/313	A	€ 51.697	€ 63.070	€ 64.200
	SPORT		7AC+7LD+Z41	230/313	A	€ 53.910	€ 65.770	€ 66.900
	LUXURY		7S2+7LE+Z61	230/313	A	€ 55.057	€ 67.170	€ 68.300
	MSPORT		337+7LF+Z20	230/313	A	€ 55.139	€ 67.270	€ 68.400

LISTINO PREZZI

BMW SERIE 4 GRAN COUPE' (F36)

Valido a partire dal 16.11.2018
per la produzione dal 01.01.2019

PREZZI MODELLO / VERSIONE

MODELLO	VERSIONE	COD	COD OPT	kW/CV	CAMBIO	IVA Escl.	IVA Incl.	MSS e IVA Incl.
420i		4H31		135/184	M	€ 34.934	€ 42.620	€ 43.750
	ADVANTAGE		7LC+ZLC	135/184	M	€ 37.189	€ 45.370	€ 46.500
	SPORT		7AC+7LD+Z41	135/184	M	€ 40.221	€ 49.070	€ 50.200
	LUXURY		7S2+7LE+Z61	135/184	M	€ 40.754	€ 49.720	€ 50.850
	MSPORT		337+7LF+Z20	135/184	M	€ 41.164	€ 50.220	€ 51.350
430i	ADVANTAGE	4H71	7LC+ZLC	185/252	A	€ 42.557	€ 51.920	€ 53.050
	SPORT		7AC+7LD+Z41	185/252	A	€ 45.385	€ 55.370	€ 56.500
	LUXURY		7S2+7LE+Z61	185/252	A	€ 45.918	€ 56.020	€ 57.150
	MSPORT		337+7LF+Z20	185/252	A	€ 46.328	€ 56.520	€ 57.650
440i xDrive	ADVANTAGE	4J71	7LC+ZLC	240(326)	A	€ 51.246	€ 62.520	€ 63.650
	SPORT		7AC+7LD+Z41	240(326)	A	€ 53.459	€ 65.220	€ 66.350
	LUXURY		7S2+7LE+Z61	240(326)	A	€ 54.607	€ 66.620	€ 67.750
	MSPORT		337+7LF+Z20	240(326)	A	€ 54.689	€ 66.720	€ 67.850

LISTINO PREZZI	BMW SERIE 4 GRAN COUPE' (F36)	Valido a partire dal 16.11.2018 per la produzione dal 01.01.2019
----------------	-------------------------------	---

DATI TECNICI

	418d	420d	420d xDrive	430d	430d xDrive	435d xDrive
DIMENSIONI						
Lunghezza (mm)	4640	4640	4640	4640	4640	4640
Larghezza senza retrovisori laterali (mm)	1825	1825	1825	1825	1825	1825
Larghezza con retrovisori laterali (mm)	2017	2017	2017	2017	2017	2017
Altezza (mm)	1389	1389	1404	1389	1404	1404
Volume bagagliaio (VDA)	480	480	480	480	480	480
Capacità serbatoio (l)	57	57	57	57	57	57
Massa secondo Normativa UE (Kg)	1615[1640]	1640[1665]	[1725]	[1735]	[1805]	[1825]
Massa trainabile non frenata/frenata (Kg)	745/1600	745/1600	750/1600	750/1800	750/1800	750/1800
MOTORE E PRESTAZIONI						
Cambio di serie[optional]	M/[A]	M/[A]	A	A	A	A
N.cilindri/cilindrata	4/1995	4/1995	4/1995	6/2993	6/2993	6/2993
Potenza kW (CV) a giri/min	110(150)/4000	140(190)/4000	140(190)/4000	190(258)/4000	190(258)/4000	230(313)/4400
Coppia massima (Nm a giri/min)	320/1500-3000	400/1750-2500	400/1750-2500	560/1500-3000	560/1500-3000	630/1500-2500
Velocità max (km/h)	213 [213]	240[231]	[230]	[250]	[250]	[250]
Accelerazione 0-100 km/h s	9,1 [9,0]	7,6 [7,4]	[7,5]	[5,6]	[5,3]	[4,8]
CONSUMI ED EMISSIONI						
Consumo l/100 km	° °°	° °°	° °°	° °°	° °°	° °°
Urbano	5,3 [5,2]	5,8 [5,4]	5,7 [5,3]	5,7 [5,3]	[5,9]	[6]
Extra urbano	4,1 [4,2]	4,3 [4,5]	4,2 [4,3]	4,2 [4,4]	[4,6]	[4,7]
Misto	4,5 [4,6]	4,9 [4,8]	4,8 [4,7]	4,8 [4,7]	[5,1]	[5,2]
Emissioni CO2	119 [121]	128 [126]	122 [121]	125 [124]	[134]	[136]
Omologazione (norme CEE)	EU6c [EU6d-Temp]	EU6c [EU6d-Temp]	EU6d-Temp	EU6c	EU6c	EU6c
Tecnologia Blue Performance (AdBlue)	SCR	SCR	SCR	SCR	SCR	SCR

[] Tra parentesi sono riportati i valori corrispondenti ai modelli equipaggiati con cambio automatico.

I consumi di carburante e le emissioni di CO2 riportati sono stati determinati sulla base delle disposizioni di cui al Regolamento CE n. 715/2007 nella versione applicabile al momento dell'omologazione.

I dati si riferiscono ad un veicolo con configurazione base effettuata in Germania ed il range indicato considera le dimensioni diverse delle ruote e degli pneumatici selezionati.

I valori sopra indicati sono già stati determinati sulla base del nuovo Regolamento WLTP (Worldwide Harmonized Light Vehicles Test Procedure) e sono riportati in valori equivalenti NEDC al fine di garantire il confronto tra i veicoli.

° Valori in corrispondenza degli optional: 2DW, 2L3

°° Valori in corrispondenza degli optional: 21B, 21W, 21Z, 23N, 23P, 25G, 25H, 29D, 2A4, 2A5, 2DW, 2FH, 2FM, 2H2, 2L3, 2P5, 2PE, 2PF, 2T0 + 258

LISTINO PREZZI	BMW SERIE 4 GRAN COUPE' (F36)	Valido a partire dal 16.11.2018 per la produzione dal 01.01.2019
----------------	-------------------------------	---

DATI TECNICI

	420i	430i	440i xDrive
DIMENSIONI			
Lunghezza (mm)	4640	4640	4640
Larghezza senza retrovisori laterali (mm)	1825	1825	1825
Larghezza con retrovisori laterali (mm)	2017	2017	2017
Altezza (mm)	1389	1389	1404
Volume bagagliaio (VDA)	480	480	480
Capacità serbatoio (l)	60	60	60
Massa secondo Normativa UE (Kg)	1600 [1615]	[1615]	[1760]
Massa trainabile non frenata/frenata (Kg)	695/1400	745/1600	750/1800
MOTORE E PRESTAZIONI			
Cambio di serie[optional]	M/[A]	A	A
N.cilindri/cilindrata	4/1998	4/1998	6/2993
Potenza kW (CV) a giri/min	135(184)/5000	185(252)/5200	240(326)/5500
Coppia massima (Nm a giri/min)	290/1350-4600	350/1450-4800	450/1380-5000
Velocità max (km/h)	236 [236]	[250]	[250]
Accelerazione 0-100 km/h s	7,5 [7,7]	[5,9]	[5,0]
CONSUMI ED EMISSIONI			
Consumo l/100 km	◦ ∞	◦ ∞	◦ *
Urbano	8,5 [7,5] 8,6 [7,6]	[7,2] [7,3]	[10,3] [10,5]
Extra urbano	5,3 [5,1] 5,4 [5,2]	[5,2] [5,4]	[6,1] [6,3]
Misto	6,5 [6,0] 6,6 [6,1]	[6] [6,1]	[7,6] [7,8]
Emissioni CO2	149 [136] 151 [139]	[137] [140]	[173] [178]
Omologazione (norme CEE)	EU6d-Temp	EU6d-Temp	EU6d-Temp
Filtro antiparticolato	OPF	OPF	OPF

[] Tra parentesi sono riportati i valori corrispondenti ai modelli equipaggiati con cambio automatico.

I consumi di carburante e le emissioni di CO2 riportati sono stati determinati sulla base delle disposizioni di cui al Regolamento CE n. 715/2007 nella versione applicabile al momento dell'omologazione.

I dati si riferiscono ad un veicolo con configurazione base effettuata in Germania ed il range indicato considera le dimensioni diverse delle ruote e degli pneumatici selezionati.

I valori sopra indicati sono già stati determinati sulla base del nuovo Regolamento WLTP (Worldwide Harmonized Light Vehicles Test Procedure) e sono riportati in valori equivalenti NEDC al fine di garantire il confronto tra i veicoli.

◦ Valori in corrispondenza degli optional: 2DW, 2L3

∞ Valori in corrispondenza degli optional: 21B, 21W, 21Z, 25G, 25H, 29D, 2A4, 2A5, 2DW, 2FM, 2H2, 2L3, 2P5, 2PE, 2PF, 2T0 + 258

* Valori in corrispondenza degli optional: 21B, 21W, 21Z, 23N, 23P, 25G, 25H, 29D, 2A4, 2A5, 2DW, 2FM, 2H2, 2L3, 2P5, 2PE, 2PF, 2T0 + 258

EQUIPAGGIAMENTO DI SERIE

	COD.	418d	420i 420d 420d xDrive	430i	430d 430d xDrive	435d xDrive	440i xDrive
Sicurezza							
Airbag frontali per guidatore e passeggero	-	•	•	•	•	•	•
Airbag laterali per guidatore e passeggero	-	•	•	•	•	•	•
Airbag per la testa con protezione a tendina	-	•	•	•	•	•	•
Disattivazione Airbag passeggero	5DA	•	•	•	•	•	•
Poggiatesta per tutti i sedili	-	•	•	•	•	•	•
Protezione laterale contro urti integrata	-	•	•	•	•	•	•
Cinture di sicurezza a 3 punti per tutti i passeggeri	-	•	•	•	•	•	•
Segnalatore acustico cinture di sicurezza	845	•	•	•	•	•	•
Fissaggio Isofix per sedili posteriori esterni	-	•	•	•	•	•	•
Sistema ABS, con Brake Assist System e Cornering Brake Control	-	•	•	•	•	•	•
Luci freno dinamiche	-	•	•	•	•	•	•
Terza luce di stop a Led sopra il lunotto posteriore	-	•	•	•	•	•	•
Controllo dinamico di stabilità DSC con funzioni estese	-	•	•	•	•	•	•
Avvisatore acustico bitonale	-	•	•	•	•	•	•
Indicatore pressione pneumatici	2VB	•	•	•	•	•	•
Bulloni antifurto per cerchi in lega	2PA	•	•	•	•	•	•
Kit riparazione pneumatici	2VC	•	•	•	•	•	•
Paraurti anteriore e posteriore con elementi deformabili per impatti fino a 15 km/h	-	•	•	•	•	•	•
Sensori di collisione attivi	-	•	•	•	•	•	•
BMW Intelligent Emergency Call	6AC	•	•	•	•	•	•
BMW Teleservices	6AE	•	•	•	•	•	•
Kit prontosoccorso (incluso nella messa in strada)	-	•	•	•	•	•	•
Triangolo di sosta d'emergenza (compreso nella messa in strada)	-	•	•	•	•	•	•
Design Esterno							
Calandra doppio rene con cornice cromata e 11 listelli in nero opaco	-	•	•	•	•	•	•
Fari anteriori Full LED con funzione Follow-me-home	5A2	•	•	•	•	•	•
Fari fendinebbia LED	5A1	•	•	•	•	•	•
Ugelli lavavetro riscaldati	-	•	•	•	•	•	•
Specchietti retrovisori esterni con calotta verniciata in tinta carrozzeria e base nero opaca	-	•	•	•	•	•	•
Luci di direzione laterali LED e integrate negli specchietti retrovisori esterni	-	•	•	•	•	•	•
Maniglie esterne, paraurti ed altri particolari esterni in tinta carrozzeria	-	•	•	•	•	•	•
Elementi in nero opaco: Air Breather, cornice finestrini, copertura montante B	-	•	•	•	•	•	•
Badge con nome modello sul portellone posteriore lato destro	-	•	•	•	•	•	•
Badge 'xDrive' sul portellone posteriore lato sinistro (solo per modelli xDrive)	-	•	•	•	•	•	•
Luci posteriori Full LED	-	•	•	•	•	•	•
Terminale di scarico cromato, singolo, lato sinistro, rotondo diametro 75mm	-	•	-	-	-	-	-

EQUIPAGGIAMENTO DI SERIE

	COD.	418d	420i 420d 420d xDrive	430i	430d 430d xDrive	435d xDrive	440i xDrive
Terminale di scarico cromato, singolo, lato sinistro e destro, rotondo diametro 80mm	-	-	-	-	-	-	•
Terminale di scarico cromato, doppio, lato sinistro, rotondo diametro 70mm	-	•	•	•	•	•	-
Catarifrangenti integrati nel paraurti posteriore, a destra e sinistra	-	•	•	•	•	•	•
Luci targa LED	-	•	•	•	•	•	•
Cerchi e Pneumatici							
Cerchi in lega 17", style 395 a V, Reflex Silver, catenabili, pneumatici 225/50 R17	2L3	•	•	0	0	0	0
Cerchi in lega 17", style 393 a Stella, Reflex Silver, catenabili, pneumatici 225/50 R17	2DW	0	0	•	•	•	•
Interni e Comfort							
Battitacco in nero opaco, all'anteriore con badge "BMW"	-	•	•	•	•	•	•
Rivestimento sedili in Stoffa "Move" Anthracite	BDAT	•	•	•	•	•	•
Modanature Satin Silver opaco	4CG	•	•	•	•	•	•
Sedili per 4+1 passeggeri	-	•	•	•	•	•	•
Sedili anteriori standard	-	•	•	•	•	-	-
Sedili anteriori sportivi	481	0	0	0	0	•	•
Regolazione sedili manuale (altezza, scorrimento, inclinazione, poggiatesta)	-	•	•	•	-	-	-
Regolazione sedili elettrica (altezza, scorrimento, inclinazione, poggiatesta) con Memoria	459	0	0	0	•	•	•
Regolazione manuale del piantone sterzo in altezza e profondità	-	•	•	•	•	•	•
Volante sportivo in pelle a 3 razze con comandi multifunzione	255	•	•	•	•	•	•
Bracciolo anteriore scorrevole con vano portaoggetti	4AE	•	•	•	•	•	•
Bracciolo posteriore con 2 portabevande	-	•	•	•	•	•	•
Sistema di carico passante con schienale del sedile posteriore abbattibile 40:20:40	465	•	•	•	•	•	•
Cristalli temperati con trattamento anti-abbagliamento e regolazione del calore	-	•	•	•	•	•	•
Parabrezza con fascia antiriflesso grigia	3AP	•	•	•	•	•	•
Alette parasole con specchio integrato	-	•	•	•	•	•	•
Climatizzatore automatico bizona con funzioni ampliate	534	•	•	•	•	•	•
Vetri laterali a regolazione elettrica	-	•	•	•	•	•	•
Specchietti retrovisori esterni regolabili elettricamente e riscaldati	-	•	•	•	•	•	•
Specchietto retrovisore esterno destro asferico e sinistro convesso	-	•	•	•	•	•	•
Specchietto retrovisore interno con funzione anabbagliante manuale	-	•	•	•	•	•	•
Presa di corrente 12V in plancia	-	•	•	•	•	•	•
Avviamento motore senza chiave	-	•	•	•	•	•	•
Chiusura portiere centralizzata con comando in plancia	-	•	•	•	•	•	•
Portellone posteriore ad azionamento elettrico	316	•	•	•	•	•	•
Luci interne: centrale anteriore e posteriore, alette parasole, vani porta guanti e bagagli	-	•	•	•	•	•	•
Pacchetto luci	563	0	0	•	•	•	•
Vano portaoggetti: plancia, portiere, bracciolo anteriore, al di sotto del vano bagagli	-	•	•	•	•	•	•
Portabevande: 2 anteriori in plancia	-	•	•	•	•	•	•

EQUIPAGGIAMENTO DI SERIE

	COD.	418d	420i 420d 420d xDrive	430i	430d 430d xDrive	435d xDrive	440i xDrive
Tappetini in velluto	423	•	•	•	•	•	•
Predisposizione non fumatori	-	•	•	•	•	•	•
Tecnologia a bordo							
Brake Energy Regeneration (BMW EfficientDynamics)	-	•	•	•	•	•	•
Sensore livello e temperatura olio motore	-	-	420i	•	-	-	•
Filtro antiparticolato	-	•	•	•	•	•	•
Sistema Immobiliser	-	•	•	•	•	•	•
Funzione Auto Start / Stop automatica con tasto per disinserimento	-	•	•	•	•	•	•
Cambio manuale 6 rapporti (non disponibile per 420d xDrive)	-	•	•	-	-	-	-
Indicatore del punto ottimale di cambiata	-	•	•	•	-	-	-
Cambio automatico 8 rapporti Steptronic (di serie per 420d xDrive)	205	0	0	•	•	•	•
Sensore di usura pastiglie freni	-	•	•	•	•	•	•
Servotronic	216	•	•	•	•	•	•
Selettore del feeling di guida (con modalità Eco PRO, Comfort, Sport)	-	•	•	•	•	•	•
Cruise Control con funzione freno	544	0	0	•	•	•	•
Sensore luci e pioggia	521	•	•	•	•	•	•
Sistema di regolazione automatica della profondità dei fari	-	•	•	•	•	•	•
Sistemi di Comunicazione e Infotainment							
Quadro strumenti analogico 4 indicatori con display digitale LCD	-	•	•	•	•	•	•
Computer di bordo: velocità media, consumo, autonomia, temperatura esterna, ora e data	-	•	•	•	•	•	•
Display 6,5" (800 x 480 pixel) in plancia	-	•	•	•	•	•	•
Radio digitale DAB	654	•	•	•	•	•	•
Radio BMW Professional	663	•	•	•	•	•	•
Impianto audio stereo, 6 altoparlanti, amplificatore 4 x 25 W	-	•	•	•	•	•	•
Funzioni preferite programmabili: 8 tasti a disposizione	-	•	•	•	•	•	•
Controller iDrive nella consolle centrale con tasti per selezione diretta funzioni	-	•	•	•	•	•	•
Interfaccia Bluetooth con USB per audio streaming e telefonia wireless	6NH	•	•	•	•	•	•
BMW Connected Drive Services	6AK	•	•	•	•	•	•
BMW Remote Services	6AP	•	•	•	•	•	•
Guida uso e manutenzione integrata e accessibile via Control Display	-	•	•	•	•	•	•
Sistema di monitoraggio per manutenzione	-	•	•	•	•	•	•
Telecomando ad onde radio per chiusura centralizzata, chiave fisica di sicurezza	-	•	•	•	•	•	•
Versioni di equipaggiamento							
Versione Advantage	7LC+ZLC	0	0	•	•	•	•

EQUIPAGGIAMENTO VERSIONI (aggiuntivo rispetto a quello di serie)

	COD.	418d 420d 420d xDrive	430i	430d 430d xDrive	435d xDrive	440i xDrive
ADVANTAGE						
Pacchetto retrovisori interno ed esterno (esterni ripiegabili elettricamente)	430	•	•	•	•	•
Pacchetto portaoggetti	493	•	•	•	•	•
PDC anteriore e posteriore	508	•	•	•	•	•
Cruise Control con funzione freno	544	•	•	•	•	•
Sistema di Navigazione BMW Business	606	•	•	•	•	•
Quadro strumenti con display esteso	6WA	•	•	•	•	•
SPORT						
Calandra doppio rene con cornice cromata e 9 listelli in nero lucido	-	•	•	•	•	•
Paraurti anteriore e posteriore con profilo in nero lucido	-	•	•	•	•	•
Air Beather in nero lucido	-	•	•	•	•	•
Terminale di scarico nero lucido	-	•	•	•	•	•
Cornice finestrini in nero opaco	-	•	•	•	•	•
Battitacco anteriori con badge "BMW"	-	•	•	•	•	•
Cuciture in contrasto (rosso) su volante sportivo in pelle con comandi multifunzione	-	•	•	•	•	•
Quadro strumenti con scala e profili in rosso	-	•	•	•	•	•
Comandi radio e climatizzatore in plancia con profili cromati	-	•	•	•	•	•
Selettore del feeling di guida con modalità aggiuntiva Sport+	-	•	•	•	•	•
Profilo rosso su telecomando ad onde radio per chiusura centralizzata	-	•	•	•	•	•
Rivestimento sedili in Stoffa "Corner" Anthracite con cuciture in contrasto (rosso/grigio)	CCLx	•	•	•	•	•
Cerchi in lega 18", style 397 a Stella, catenabili, pneumatici 225/45 R18	2A5	•	•	•	•	•
Variable Sport Steering	2VL	•	•	•	•	•
Telecamera posteriore	3AG	•	•	•	•	•
Pacchetto retrovisori interno ed esterno (esterni ripiegabili elettricamente)	430	•	•	•	•	•
Sedili anteriori sportivi	481	•	•	•	•	•
Supporto lombare	488	•	•	•	•	•
Pacchetto portaoggetti	493	•	•	•	•	•
Modanature Nero lucido con profilo Coral Red opaco	4LV	•	•	•	•	•
PDC anteriore e posteriore	508	•	•	•	•	•
Cruise Control con funzione freno	544	•	•	•	•	•
Pacchetto luci	563	•	•	•	•	•
Sistema di Navigazione BMW Business	606	•	•	•	•	•
Quadro strumenti con display esteso	6WA	•	•	•	•	•

EQUIPAGGIAMENTO VERSIONI (aggiuntivo rispetto a quello di serie)

	COD.	418d 420d 420d xDrive	430i	430d 430d xDrive	435d xDrive	440i xDrive
Assetto sportivo M (non per modelli xDrive)	704	●/●/-	●	●/-	-	-
Volante sportivo M con comandi multifunzione	710	●	●	●	●	●
Speed Limit Info	8TH	●	●	●	●	●
LUXURY						
Calandra doppio rene con cornice cromata e 11 listelli cromati lucidi	-	●	●	●	●	●
Paraurti anteriore e posteriore con profilo cromato lucido	-	●	●	●	●	●
Air Beather cromato lucido	-	●	●	●	●	●
Terminale di scarico cromato lucido	-	●	●	●	●	●
Cornice finestrini cromata lucida	-	●	●	●	●	●
Battitacco anteriori con badge "BMW"	-	●	●	●	●	●
Comandi radio e climatizzatore in plancia con profili cromati	-	●	●	●	●	●
Profilo cromato su telecomando ad onde radio per chiusura centralizzata	-	●	●	●	●	●
Rivestimento sedili in Pelle "Dakota" Cognac con profilo Brown e cuciture in contrasto	LCRZ	●	●	●	●	●
Cerchi in lega 18", style 416 a raggi, color Reflex Silver, catenabili, pneumatici 225/45 R18	2H2	●	●	●	●	●
Telecamera posteriore	3AG	●	●	●	●	●
Pacchetto retrovisori interno ed esterno (esterni ripiegabili elettricamente)	430	●	●	●	●	●
Supporto lombare	488	●	●	●	●	●
Pacchetto portaoggetti	493	●	●	●	●	●
Modanature in Legno pregiato "Fineline" Anthracite con profilo Pearl Chrome	4FU	●	●	●	●	●
PDC anteriore e posteriore	508	●	●	●	●	●
Cruise Control con funzione freno	544	●	●	●	●	●
Pacchetto luci	563	●	●	●	●	●
Sistema di Navigazione BMW Business	606	●	●	●	●	●
Quadro strumenti con display esteso	6WA	●	●	●	●	●
Speed Limit Info	8TH	●	●	●	●	●
MSPORT						
Calandra doppio rene con cornice cromata e 9 listelli in nero lucido	-	●	●	●	●	●
Pacchetto aerodinamico M: paraurti anteriore con prese d'aria maggiorate	715	●	●	●	●	●
Pacchetto aerodinamico M: minigonne laterali maggiorate	715	●	●	●	●	●
Pacchetto aerodinamico M: paraurti posteriore con diffusore in Dark Shadow metallic	715	●	●	●	●	●
Leva del cambio in pelle "Walknappa"	-	●	●	-	-	-
Air Beather in nero lucido	-	●	●	●	●	●
Terminale di scarico cromato lucido	-	●	●	●	●	●

EQUIPAGGIAMENTO VERSIONI (aggiuntivo rispetto a quello di serie)

	COD.	418d 420d 420d xDrive	430i	430d 430d xDrive	435d xDrive	440i xDrive
Badge laterale "M"	-	•	•	•	•	•
Battitacco anteriori e poggiatesta M	-	•	•	•	•	•
Quadro strumenti con scala e profili in rosso	-	•	•	•	•	•
Comandi radio e climatizzatore in plancia con profili cromati	-	•	•	•	•	•
Selettore del feeling di guida con modalità aggiuntiva Sport+	-	•	•	•	•	•
Profilo blu su telecomando ad onde radio per chiusura centralizzata	-	•	•	•	•	•
Rivestimento sedili in Stoffa "Hexagon"/Alcantara Anthracite con cuciture in contrasto blu	HAAT	•	•	•	•	•
Cerchi in lega 18", style 400 M a Stella, pneumatici misti: ant. 225/45 R18, post. 255/40 R18	2PE	•	•	•	•	•
Variable Sport Steering	2VL	•	•	•	•	•
Telecamera posteriore	3AG	•	•	•	•	•
Pacchetto retrovisori interno ed esterno (esterni ripiegabili elettricamente)	430	•	•	•	•	•
Sedili anteriori sportivi	481	•	•	•	•	•
Supporto lombare	488	•	•	•	•	•
Pacchetto portaoggetti	493	•	•	•	•	•
Modanature in Alluminio "Hexagon" con profilo Blue opaco	4WF	•	•	•	•	•
PDC anteriore e posteriore	508	•	•	•	•	•
Cruise Control con funzione freno	544	•	•	•	•	•
Pacchetto luci	563	•	•	•	•	•
Sistema di Navigazione BMW Business	606	•	•	•	•	•
Quadro strumenti con display esteso	6WA	•	•	•	•	•
Assetto sportivo M (non per modelli xDrive)	704	•/•/-	•	•/-	-	-
Volante sportivo M con comandi multifunzione	710	•	•	•	•	•
Shadow Line BMW Individual	760	•	•	•	•	•
Padiglione interno Anthracite BMW Individual	775	•	•	•	•	•
Speed Limit Info	8TH	•	•	•	•	•

LISTINO PREZZI	BMW SERIE 4 GRAN COUPE' (F36)	Valido a partire dal 16.11.2018 per la produzione dal 01.01.2019
----------------	-------------------------------	---

NOTE

Cod.	Descrizione
205	Indicatore cambio ottimale di marcia in modalità sequenziale. Cambio marcia predittivo in combinazione con 606/609.
2TB	Indicatore cambio ottimale di marcia in modalità sequenziale. Cambio marcia predittivo in combinazione con 606/609. Include paddle al volante, Launch Control e selettore del feeling di guida con modalità aggiuntiva "Sport+".
2L3	Catenabili. Anteriori e posteriori 7.5J x 17, pneumatici 225/50 R17.
2DW	Catenabili. Anteriori e posteriori 7.5J x 17, pneumatici 225/50 R17.
2A5	Anteriori e posteriori 8J x 18, pneumatici 225/45 R18.
2H2	Catenabili. Anteriori e posteriori 8J x 18, pneumatici 225/45 R18.
2PE	Non catenabili. Anteriori: 8Jx18, pneumatici 225/45 R18. Posteriori: 8,5Jx18, pneumatici 255/40 R18.
21B	Solo con 258 e 337. Non catenabili. Anteriori: 8Jx18, pneumatici 225/45 R18. Posteriori: 8,5Jx18, pneumatici 255/40 R18.
2P5	Catenabili. Anteriori e posteriori 8J x 18, pneumatici 225/45 R18.
25G	Catenabili. Anteriori e posteriori 8J x 18, pneumatici 225/45 R18.
2FM	Non catenabili. Anteriori: 8Jx18, pneumatici 225/45 R18. Posteriori: 8,5Jx18, pneumatici 255/40 R18.
23N	Non disponibili per 420i e 430i. Solo con 337. Non con 258. Non catenabili. Anteriori: 8Jx18, pneumatici 225/45 R18. Posteriori: 8,5Jx18, pneumatici 255/40 R18.
23P	Non disponibili per 420i e 430i. Non con 258 e 337. Non catenabili. Anteriori: 8Jx18, pneumatici 225/45 R18. Posteriori: 8,5Jx18, pneumatici 255/40 R18.
2A4	Non catenabili. Anteriori: 8Jx19, pneumatici 225/40 R19. Posteriori: 8,5Jx19, pneumatici 255/35 R19.
2T0	Non con 337. Solo con 258. Non Catenabili. Anteriori: 8Jx19, pneu. 225/40 R19. Posteriori: 8,5Jx19, pneu. 255/35 R19.
25H	Solo con 7AC. Non Catenabili. Anteriori: 8Jx19, pneumatici 225/40 R19. Posteriori: 8,5Jx19, pneumatici 255/35 R19.
29D	Solo con 7S2. Non Catenabili. Anteriori: 8Jx19, pneumatici 225/40 R19. Posteriori: 8,5Jx19, pneumatici 255/35 R19.
21W	Solo con 337. Non catenabili. Anteriori: 8Jx19, pneumatici 225/40 R19. Posteriori: 8,5Jx19, pneumatici 255/35 R19.
2PF	Solo con 337. Non catenabili. Anteriori: 8Jx19, pneumatici 225/40 R19. Posteriori: 8,5Jx19, pneumatici 255/35 R19.
21Z	Solo con 258 e 337. Non catenabili. Anteriori: 8Jx19, pneumatici 225/40 R19. Posteriori: 8,5Jx19, pneumatici 255/35 R19.
258	Non con 2VC. Consentono una percorrenza massima di 80 km dalla foratura alla velocità massima di 80 km/h.
225	Solo per Versione M Sport. I modelli xDrive hanno di serie l'assetto standard.
ZSP	Solo per Versione Sport. I modelli xDrive hanno di serie l'assetto standard.
2NH	Pinza fissa verniciata in blu lucido con logo "M". Solo con 337. Per 435d xDrive e 440i xDrive, solo con 21B/21W/21Z/23N/23P/25G/25H/29D/2A4/2A5/2FM/2H2/2P5/2PE/2PF/2Y0.
2VF	Controllo attraverso il selettore del feeling di guida. Non con 704.
2VL	Consente un adattamento continuo dell'angolo di sterzo risultante alle ruote in funzione della velocità. Ciò consente di migliorare maneggevolezza e agilità in ogni condizione di guida. Include il selettore del feeling di guida con modalità aggiuntiva "Sport+" e Servotronic (cod. 216).
704	Molla e ammortizzatori più rigidi. Non per modelli xDrive.
248	Solo con 544/5DF.

LISTINO PREZZI	BMW SERIE 4 GRAN COUPE' (F36)	Valido a partire dal 16.11.2018 per la produzione dal 01.01.2019
----------------	-------------------------------	---

NOTE

Cod.	Descrizione
255	Con la versione Sport (7AC+7LD+Z41) è necessario inserire il codice ZVS per eliminare il cod. 710 e ottenere il cod. 255.
2XM	Non con 337/710. In combinazione con 5AS/5AD/5AG solo con 544/5DF. In combinazione con 7AC solo con 2XE. Design del volante sportivo in pelle, corona più spessa e rivestita in Pelle "Walknappa" nera.
710	Se ordinato in combinazione con 248/5AG/5AS richiede anche 544/5DF. Include cuffia freno a mano in pelle artificiale. Solo con 337+7LF+Z20 fino al 30/11/2017.
322	Consente l'apertura senza chiave di portiere (inclusa luce sulle maniglie) e portellone posteriore (sensore sotto il paraurti).
441	Include posacenere e accendisigari nella consolle anteriore.
493	Include vano portaoggetti in plancia a sinistra del volante (se non presenti 5AS/5AG/5DF), rete sugli schienali dei sedili anteriori, vano bagagli con rete, nastri e ganci.
496	Solo con 494 e rivestimenti LCxxZAxx. Include presa 12V nella consolle centrale posteriore.
320	Elimina scritta modello, badge "xDrive" (per i modelli xDrive) dal portellone posteriore. Elimina badge versione dalla fiancata.
3DZ	Elimina badge versione ("Sport Line", "Luxury Line", "M") dalla fiancata.
3L8	Cornice finestrini e Air Breather in Alluminio satinato, base e triangolo retrovisori esterni e copertura montante B/C in nero opaco. In combinazione con 337: cornice finestrini e Air Breather in Alluminio satinato, base e triangolo retrovisori esterni e copertura montante B/C in nero lucido.
403	Comprende tendina di protezione solare. Apertura a compasso e scorrevole. Possibile apertura/chiusura attraverso la chiave.
420	Vetri laterali posteriori (oltre il montante B) e lunotto.
760	Comprende i seguenti elementi in Black high-gloss: base e triangolo retrovisori esterni, cornice finestrini e Air Breather.
4GQ	Cinture nere con M Stripes per tutti i sedili. Solo con 337+7LF+Z20.
4M5	Plancia strumenti in pelle Walknappa nera (parte superiore e inferiore). Pannelli portiera non rivestiti in pelle. Non con LCDF/LCFJ/LCFL/LCV1. Solo con 676/688. Solo con 4FT/4FU/4FV/4FW/4GA/4MN/4WF/4WG/XE5/XE7/XEX. Solo con LCFH/LCL3/LCL5/LCL8/LCNL/LCRY/LCRZ/LCSWLCTX/Z1xx. Solo con 493/5AG/5AS/5DF.
XT1	Comprende: parte superiore della plancia in Pelle Walknappa nel colore dell'ambiente interno, parte inferiore della plancia in Pelle Merino nel colore dei rivestimenti selezionati, cuciture in contrasto nella parte superiore ed inferiore della plancia. I pannelli portiera nella parte superiore non sono rivestiti in pelle. Solo con 676/688 e 496/5AG/5AS/5DF e 563 e 4FT/4FU/4FV/4FW/4GA/4MN/4WF/4WG/XE5/XE7/XEX e ZAG8/ZAKS/ZAOW/ZASW.
563	Include: luci di lettura interne a LED, illuminazione specchietti alette parasole, luci ambiente anteriori e posteriori, illuminazione vano piedi anteriore e posteriore, illuminazione area maniglie portiere, luci di cortesia nelle portiere, luce vano bagagli e LED.
778	Battitacco in Alluminio con scritta "BMW Individual". Non con 337. Solo con 490/940/X02/X10/Z1xxZAxx.
XC4	Elementi BMW Individual Inclusi: rivestimenti in Pelle Merino, plancia in pelle (XT1), modanature, volante in pelle. Non con 337/7AC/7S2.
3AG	Solo con 507/508. Include visualizzazione delle linee guida di manovra e degli ostacoli.
430	Solo con 431. Funzione antianabbagliante automatica per specchietto interno ed esterno lato guida. Include inclinazione verso il basso dello specchio esterno destro quando innestata la retromarcia.

LISTINO PREZZI	BMW SERIE 4 GRAN COUPE' (F36)	Valido a partire dal 16.11.2018 per la produzione dal 01.01.2019
----------------	-------------------------------	---

NOTE

Cod.	Descrizione
507	Visualizzazione della distanza acustica e visiva, disattivabile manualmente. Con 3AC si disattiva automaticamente con gancio in posizione di traino.
508	Visualizzazione della distanza acustica e visiva, disattivabile manualmente. Con 3AC si disattiva automaticamente con gancio in posizione di traino.
544	Include la funzionalità Speed Limit. Attivabile da circa 30 km/h.
552	Funzioni incluse: Cornering lights, Adaptive headlights, regolazione variabile della luce. Solo con 5AC.
5AC	Accensione/spengimento automatico degli abbaglianti in funzione della situazione di traffico rilevata dal sensore posizionato sul lato esterno dello specchio retrovisore interno. In combinazione con optional 552 include la funzione BMW Selective Beam. Solo con 431.
5AG	Sistema radar che monitora permanentemente l'area laterale-posteriore della vettura e rileva veicoli nell'angolo d'ombra a partire da 20 km/h. Il conducente viene avvisato tramite vibrazione del volante e triangolo luminoso acceso sugli specchi retrovisori esterni. Solo con 430 e 544/5DF.
5AL	Comprende una serie di funzionalità orientate a massimizzare la sicurezza in potenziali situazioni di rischio tramite misure preventive tra le quali: tensionamento attivo delle cinture di sicurezza, chiusura dei vetri e del tetto apribile (se presente) e Attention Assistant. Nell'eventualità di un impatto prevede automaticamente il completo arresto del veicolo.
5AS	Sistema basato su telecamera che include Lane Departure Warning e avviso di tamponamento. Quando attivato, identifica involontarie uscite dalla corsia di marcia e avvisa il guidatore attraverso una vibrazione del volante. Il sistema si disattiva se vengono azionati gli indicatori di direzione. L'avviso di tamponamento segnala invece il potenziale rischio di urtare un veicolo precedente e prepara l'impianto frenante per minimizzare gli spazi d'arresto. Include inoltre un sistema di riconoscimento potenziale urto con pedoni che avvisa il guidatore con una lieve frenata automatica in caso di pericolo. Solo con 544/5DF e 6WA/6WB.
5DF	Range di velocità regolabile tra 0 e 210 km/h, distanza di sicurezza impostabile su 4 livelli. Include le funzionalità "Speed Limit" "Adaptive Brake Assist". È possibile anche l'utilizzo in modalità "Cruise Control" standard, senza il controllo della distanza. Solo con 205/2TB e 6WA/6WB. Non disponibile per 418d.
5DL	Solo con 3AG + 430 + 508. Include Top View e Side View.
5DP	Rileva gli spazi di parcheggio e ne misura l'ampiezza per preparare la manovra, se lo spazio è sufficiente. Il sistema controlla lo sterzo, il conducente deve frenare/accelerare e cambiare marcia. Assistenza per parcheggi paralleli e perpendicolari. Include: sensori laterali aggiuntivi, tasto aggiuntivo "P" per l'attivazione, Auto-PDC con rilevamento ostacoli laterali. Solo con 508.
8TH	Consente la visualizzazione del limite di velocità vigente sul Control Display e Head Up Display e anche inizio e fine dei tratti con divieto di sorpasso. Informazioni rilevate da un'apposita telecamera che legge i segnali stradali e attraverso il sistema di navigazione. Solo con 606/609 + 6WA/6WB.
302	Sensori: portiere, cofano, portellone posteriore, volumetrico interno, di inclinazione. Sirena con alimentazione di emergenza.
Z16	Il prezzo comprende l'hardware e 3 anni di servizio automatico (previa sottoscrizione da parte del Cliente del contratto con il fornitore Octo Telematics). Non include il costo della manodopera. Il dispositivo deve essere approvvigionato come accessorio Aftersales e installato in vettura dalla Concessionaria.

LISTINO PREZZI	BMW SERIE 4 GRAN COUPE' (F36)	Valido a partire dal 16.11.2018 per la produzione dal 01.01.2019
----------------	-------------------------------	---

NOTE

Cod.	Descrizione
ZVG	Il prezzo comprende l'hardware e 1 anno di servizio. Non include il costo della manodopera. Il dispositivo deve essere approvvigionato come accessorio Aftersales e installato in vettura dalla Concessionaria.
601	Consente la ricezione di segnali TV in chiaro digitali terrestri. Solo con 609 e 6WA/6WB.
606	Calcolo rotta in base a criteri specifici e dinamica in base alle condizioni del traffico, cambio marcia predittivo in base ai dati di navigazione (solo con cambio automatico), computer di bordo con funzionalità aggiuntive (distanza a destinazione, tempo stimato di arrivo, ecc), manuale d'uso e manutenzione. Gestione tramite controller iDrive oppure attraverso programmazione degli 8 tasti in plancia. Schermo fisso da 6,5" (risoluzione 800x480 pixel), visualizzazione mappa a nord/in senso di marcia/prospettica. Interfaccia USB per l'aggiornamento mappe, incluso gratuitamente per i primi 3 anni presso ogni Dealer BMW.
609	Impostazione navigazione in base a criteri individuali e pianificazione rotta dinamica in base alle condizioni del traffico. Computer di bordo con funzionalità estese (es. distanza all'arrivo, orario di arrivo previsto) e modalità splitscreen. Manuale di bordo integrato. Visualizzazione informazioni su monitor fisso LCD da 8,8" ad alta risoluzione (1280x480 pixel), con funzionalità touch e con interfaccia grafica ID6: visualizzazione menu a widget interattivi con anteprima dinamica. Visualizzazione mappa a Nord, in senso di marcia, prospettiva, 3D e immagini satellitari. Include hard-disk da 20 GB per la riproduzione di file audio, video DVD (solo a vettura ferma) e mappe di navigazione. Include la radio BMW Professional e lo slot CD/DVD in plancia per la riproduzione di tracce musicali (anche MP3). Include iDrive Touch Controller, con superficie sensibile al tocco per l'inserimento di caratteri alfanumerici con tasti di scelta rapida, 8 tasti programmabili per le funzioni preferite. E' inoltre compresa una presa USB che permette la riproduzione di file musicali e l'aggiornamento delle mappe di navigazione. Aggiornamento mappe anche "over the air" (wireless) automatico e gratuito delle mappe per 3 anni e fino 4 volte all'anno. Consente gestione vocale. Permette di impostare i percorsi anche secondo la modalità "ECO Pro route" che seleziona il tracciato più idoneo a ridurre i consumi di carburante. In combinazione con il cambio automatico, viene definita la strategia di cambiata in base ai dati di navigazione. In combinazione con cod. 6NS/6NW include connessione 4G LTE. Solo con 6WA/6WB.
610	Solo con 6WA/6WB. L'altezza viene regolata automaticamente in base alla regolazione in altezza del sedile.
650	Integrato in plancia, consente la riproduzione di CD e DVD. Non compatibile con formati MP3. Non con 601/609.
654	Include Radio DAB+. Permette di ascoltare la radio digitale con la qualità di un CD. Vengono mostrate anche informazioni aggiuntive come il titolo del brano e il nome dell'artista.
676	Impianto audio Hi-Fi, amplificatore analogico da 205 W multicanale regolabile trime iDrive. 9 altoparlanti: - 2 medi sulle portiere anteriori - 2 medi sulle portiere posteriori - 2 bassi sotto ai sedili posteriori - 1 medio in plancia - 2 tweeter nei triangoli interni degli specchi retrovisori

LISTINO PREZZI	BMW SERIE 4 GRAN COUPE' (F36)	Valido a partire dal 16.11.2018 per la produzione dal 01.01.2019
----------------	-------------------------------	---

NOTE

Cod.	Descrizione
688	<p>Impianto audio Hi-Fi, amplificatore digitale da 600 W 9 canali regolabile trime iDrive, badge "harman/kardon".</p> <p>16 altoparlanti:</p> <ul style="list-style-type: none"> - 2 medi sulle portiere anteriori - 2 medi sulle portiere posteriori - 2 bassi sotto ai sedili posteriori - 1 medio in plancia - 2 medi sulla cappelliera posteriore - 2 tweeter nei triangoli interni degli specchi retrovisori - 2 tweeter sulle portiere posteriori - 2 tweeter sulla cappelliera posteriore - 1 tweeter in plancia
6AC	<p>Chiamata di Emergenza Intelligente</p> <p>Comprende una scheda SIM sempre attiva per chiamate d'emergenza manuali o automatiche in caso d'incidente.</p> <p>Segnala tra l'altro posizione del veicolo, tipologia e gravità dell'incidente e provvede nelle situazioni d'emergenza a contattare i soccorsi o le forze dell'ordine (polizia, ambulanza, vigili del fuoco) tramite la centrale operativa BMW.</p> <p>Il cliente viene messo in contatto con un operatore cha parla la sua lingua indipendentemente dal luogo dell'incidente.</p> <p>Validità illimitata per tutta la vita della vettura.</p> <p>Solo con 6AE.</p>
6AE	<p>TeleService</p> <p>Abilita la comunicazione telematica tra vettura, concessionaria e centrale d'assistenza. Trasmette informazioni relativamente alle necessità di assistenza della vettura a BMW.</p> <p>Validità illimitata per tutta la vita della vettura.</p> <p>Solo con 6AC.</p>

LISTINO PREZZI	BMW SERIE 4 GRAN COUPE' (F36)	Valido a partire dal 16.11.2018 per la produzione dal 01.01.2019
----------------	-------------------------------	---

NOTE

Cod.	Descrizione
6AK	<p>ConnectedDrive Services</p> <p>Consente l'utilizzo delle funzioni dell'App BMW Connected in vettura e la tecnologia "BMW Apps" per l'utilizzo di selezionate app presenti sullo smartphone iOS/Android (ad es. Spotify) attraverso i comandi della vettura.</p> <p>Include l'utilizzo in vettura di BMW Online (gestione email, ricezione informazioni meteo e news, ricerca online di Google, app della vettura - ad es ricerca stazioni di servizio e prezzi carburante e informazioni turistiche).</p> <p>BMW Online è valido per 36 mesi e successivamente è possibile rinnovare la sottoscrizione dei servizi tramite ConnectedDrive Store.</p> <p>Include BMW Connected+ per la migliore integrazione di vettura e servizi relativi alla mobilità (gestione destinazioni, viaggi, condivisione di tragitto e orario di arrivo). Richiede una versione dell'app BMW Connected compatibile (solo per iOS al momento della pubblicazione del presente listino).</p> <p>BMW Connected+ è valido per un periodo di 12 mesi, successivamente rinnovabile a pagamento tramite BMW ConnectedDrive Store.</p> <p>Per poter utilizzare i servizi digitali ConnectedDrive è necessario attivarli tramite l'associazione con una utenza ConnectedDrive valida (la registrazione è possibile attraverso l'app BMW Connected o il sito www.bmw-connecteddrive.it).</p> <p>Solo con 6AC + 6AE.</p>
6AM	<p>Real Time Traffic Information (RTTI)</p> <p>Fornisce informazioni sul traffico su autostrade, strade principali e arterie urbane, ricevendo aggiornamenti in tempo reale e segnalando eventuali itinerari alternativi.</p> <p>Segnalazione di situazioni di pericolo (ad es. incidenti, presenza di veicoli in panne, pioggia intensa) in base alle informazioni ricevute dagli altri veicoli BMW che percorrono il medesimo percorso.</p> <p>Validità 36 mesi con estensione a pagamento tramite BMW ConnectedDrive Store.</p> <p>Solo con 606 / 609.</p>
6AN	<p>Concierge Service (Servizio Informazioni)</p> <p>Prevede la possibilità di usufruire di un call center BMW sempre a disposizione (24 ore su 24, 7 giorni a settimana) per richiedere informazioni su itinerari, esercizi commerciali, ristoranti, cinema, orari dei voli aerei, hotel, farmacie ecc. Le informazioni ricevute potranno anche essere inviate direttamente al sistema di navigazione BMW sotto forma di destinazione.</p> <p>Validità 36 mesi con estensione a pagamento tramite BMW ConnectedDrive Store.</p>
6AP	<p>Remote Services</p> <p>Permette il controllo da remoto della vettura: localizzazione, comando a distanza (chiusura/apertura, lampeggio fari, clacson), attivazione ventilazione/climatizzazione e invio delle destinazioni dall'app BMW Connected alla vettura.</p> <p>Validità illimitata per tutta la vita della vettura.</p> <p>Remote 3D view: in combinazione con 5DN/5DL permette di ricevere attraverso l'app BMW Connected un'immagine a 360° dei dintorni della vettura parcheggiata.</p> <p>Remote 3D view è valido per 36 mesi e successivamente è possibile rinnovare la sottoscrizione dei servizi tramite ConnectedDrive Store.</p>

LISTINO PREZZI	BMW SERIE 4 GRAN COUPE' (F36)	Valido a partire dal 16.11.2018 per la produzione dal 01.01.2019
----------------	-------------------------------	---

NOTE

Cod.	Descrizione
6CP	Predisposizione Apple CarPlay Permette la connessione con la vettura in modalità wireless di un iPhone tramite Apple CarPlay. Il contenuto dello smartphone - musica, messaggi, telefonate, navigazione e alcune app di terze parti - è accessibile e gestibile attraverso i comandi della vettura. La compatibilità e le funzioni disponibili dipendono dal modello e dalla versione del software installata dell'iPhone. Il produttore dello smartphone è responsabile dei contenuti e delle funzioni disponibili nel veicolo tramite Apple CarPlay. Info su https://www.apple.com/it/ios/carplay/ Validità 36 mesi, successivamente rinnovabile a pagamento tramite ConnecteDrive Store. Solo con 606 / 609.
6FV	Online Entertainment Consente l'accesso a oltre 30 milioni di brani musicali in streaming direttamente dalla vettura. Comprende un abbonamento Premium a Deezer o Napster (da selezionare in fase di attivazione) e il traffico flatrate per lo streaming. Validità 12 mesi, dopodichè rinnovabile a pagamento tramite ConnectedDrive Store. Solo con 601/609.
6NS	Include telefonia (vivavoce) e audio streaming per dispositivi Bluetooth compatibili. Connessioni massime in contemporanea: 2 telefoni in vivavoce e 1 dispositivo in audio streaming. Microfono aggiuntivo nella zona passeggero anteriore. Aggiornamento driver per telefonia e multimedia tramite USB. Le funzionalità estese (es. cover degli album audio, immagini degli contatti in rubrica) dipendono dalle impostazioni dei dispositivi connessi. Inoltre, consente la connessione tramite USB di lettori MP3, Apple iPod/iPhone o chiavette USB per la riproduzione di brani musicali attraverso l'impianto audio della vettura. In combinazione con cod. 609, consente la riproduzione di file video compressi tramite USB. La gestione dei dispositivi può avvenire tramite i comandi multifunzione della vettura.
6NW	Include le funzionalità del 6NS, due prese USB da 2.1 A, WLAN Hotspot (connessione 4G LTE tramite la SIM a bordo vettura, fino a 10 dispositivi connessi contemporaneamente con massimo 100 Mbit/s, traffico dati escluso e a pagamento), piastra per la ricarica wireless della batteria del telefono, connessione all'antenna vettura. Solo con 6WD (da digitare, a costo 0€). In combinazione con il 609 è inclusa anche la connessione 4G LTE. Solo con 4AE.
6UH	Solo con 606/609.
6WA	Nel quadro strumenti viene inserito uno schermo ad alta risoluzione (640x160 pixel) che fornisce le più importanti informazioni di marcia, sulla navigazione (con 606/609), sulla multimedialità, sui consumi e sulla situazione del veicolo.
6WB	Quadro strumenti interamente realizzato con display ad alta risoluzione da 10,25" e tecnologia black panel. Gli strumenti circolari sono delineati da anelli cromati. La grafica ed i colori utilizzati variano a seconda della modalità di guida selezionata. Solo con 609. Non con 6WA.
BDAT	Non con 481.
CCL1	Non con 337/7S2.
CCL2	Solo con 7AC e 481.
HAAT	Solo con 337.
LCFJ	Solo con 337/7AC/7S2.
LCFL	Solo con 337/7AC/7S2.
LCL3	Solo con 7AC.

LISTINO PREZZI	BMW SERIE 4 GRAN COUPE' (F36)	Valido a partire dal 16.11.2018 per la produzione dal 01.01.2019
----------------	-------------------------------	---

NOTE

Cod.	Descrizione
LCL5	Solo con 337/7AC.
LCL8	Solo con 337/7AC/7S2.
LCNL	Solo con 337.
LCRY	Solo con 337/7AC.
LCRZ	Solo con 7S2.
LCTX	Solo con 337/7AC/7S2.
ZAG8	Solo con 775 e 2XM/710.
ZAKS	Solo con 775 e 2XM/710.
ZAML	Solo con 775 e 2XM/710.
ZAOW	Solo con 775 e 2XM/710.
ZASW	Solo con 775 e 2XM/710.
X02	Solo con 778 a meno di combinazione con versione M Sport (337+7LF+Z20).
X08	Solo con 778 a meno di combinazione con versione M Sport (337+7LF+Z20).
X10	Solo con 778 a meno di combinazione con versione M Sport (337+7LF+Z20).
X11	Solo con 778 a meno di combinazione con versione M Sport (337+7LF+Z20).
490	Disponibilità vernici previa verifica con produzione. Inoltrare il job della vettura e l'apposito modulo BMW individual alla mail bmwindividual@bmw.it specificando il colore richiesto.
ZF2	E' necessario richiedere al reparto Aftersales di ordinare il categorico prescelto in ADF. Categorici: 51 71 2 336 814 (elemento destro) e 51 71 2 336 813 (elemento sinistro). I contenuti selezionati dal cliente e ordinati in ADF dovranno essere installati sulla vettura in post-montaggio. Il prezzo indicato include il costo dell'accessorio e della manodopera necessaria all'installazione.
ZW1	Categorico 2289699. Necessario richiedere al reparto Aftersales di ordinare il categorico nel Sales Portal Tires.
ZW2	Categorico 2456814. Necessario richiedere al reparto Aftersales di ordinare il categorico nel Sales Portal Tires.

Pacchetti di equipaggiamento:

7S9	BMW ConnectedDrive Services Package contiene: 6AM BMW RTTI: Real Time Traffic Information 6AN BMW Concierge Services 6AP BMW Remote Services
7FH	Include i seguenti interventi che si rendessero necessari entro il periodo o la percorrenza prevista dal pacchetto: - sostituzione olio motore (sono esclusi i rabbocchi) - sostituzione filtro olio motore - sostituzione filtro aria - sostituzione filtro carburante






























LISTINO PREZZI	BMW SERIE 4 GRAN COUPE' (F36)	Valido a partire dal 16.11.2018 per la produzione dal 01.01.2019
----------------	-------------------------------	---

NOTE

Cod.	Descrizione
-	sostituzione microfiltro climatizzatore
-	sostituzione candele d'accensione (solo per motori benzina)
-	sostituzione liquido impianto frenante
-	controlli periodici previsti dal libretto uso e manutenzione
È da ritenersi escluso ogni altro intervento.	
ZCO	Connectivity Package contiene: 302 Antifurto con allarme 609 Sistema Multimediale Pro da 8,8" touch con: Navi, Multimedia, Telefonia, ConnectedDrive 6AM Real Time Traffic Information (RTTI) 6AN Concierge Service 6AP Remote Service 6NW Interfaccia Bluetooth con USB con funzionalità estese, Wireless Charging e WLAN Hotspot 6WA Quadro strumenti con display esteso
ZFO	Comfort Package contiene: 322 Comfort Access System 459 Regolazione sedili elettrica (altezza, scorrimento, inclinazione, poggiatesta) con Memoria 488 Supporto lombare 494 Riscaldamento sedili anteriori
ZDY	Dynamic Package contiene: 2VL Variable Sport Steering 704 Assetto sportivo M (non per modelli xDrive) 710 Volante sportivo M in pelle con comandi multifunzione
ZLK	Pacchetto Locked: Sistema antifurto meccanico per componenti elettroniche interne con sirena aggiuntiva, categorico 99992461654 e minuteria speciale da acquistare presso WURTH e GEN ART. Tempo di montaggio: 1 ora. Non include il costo della manodopera. Il dispositivo deve essere approvvigionato come accessorio Aftersales e installato in vettura dal Concessionario. Solo con 609 + 302.

Per tutti i pacchetti elencati qui sopra rimangono valide le regole di compatibilità ed i vincoli obbligatori dei singoli optional contenuti nel pacchetto stesso.

CERCHI

	BASE / ADVANTAGE		SPORT	LUXURY	MSPORT	INDIVIDUAL
17"	2L3 / ZW1  Style 395	2DW  Style 393				
	25G   Style 707	2FM / 23P   Style 398	2A5 / ZW2   Style 397	2H2   Style 416	2PE   Style 400 M	
18"	2P5   Style 415	23N  Style 398			21B   Style 441 M	
	2A4   Style 412		25H   Style 407	29D   Style 708	2PF   Style 403 M	2T0   Style 626 I
19"					21W / 21Z   Style 704 M	

Note



Cerchi dotati di Pneumatici Runflat.

ELEMENTI INTERNI

BASE / ADVANTAGE

Interni		Stoffa "Move"		Stoffa "Corner"	
Codice Interni	Codice	BD		CC	
Codice			BDAT		CCL1
Colore interni			Anthracite		Anthracite / Grey highlight
Colore ambiente			Black		Black
Sedili standard	-		✓		✓
Sedili Sportivi	481		✓		✓
Poggiatesta		Stoffa "Corso"	Anthracite	Stoffa "Corso"	Anthracite / Grey highlight
Cinture di sicurezza		Tessuto	Black	Tessuto	Black
Sedili - retro schienale		Plastica granulata	Black	Plastica granulata	Black
Sedili - parte centrale		Stoffa "Move"	Anthracite	Stoffa "Move"	Anthracite / Grey highlight
Sedili - parte laterale		Stoffa "Corso"	Anthracite	Stoffa "Corso"	Anthracite / Grey highlight
Portiere - poggiatesta		Vinile espanso, granulato	Black	Vinile espanso, granulato	Anthracite / Grey highlight
Portiere - pannello centrale		Stoffa "Move"	Anthracite	Stoffa "Move"	Anthracite
Portiere - pannello superiore		Vinile espanso, granulato	Black	Vinile espanso, granulato	Black
Portiere - pannello inferiore		Vinile espanso, granulato	Black	Vinile espanso, granulato	Black
Bracciolo centrale anteriore e posteriore		Pelle artificiale, granulata	Black	Pelle artificiale, granulata	Black
Plancia strumenti - parte superiore		Plastica granulata	Black	Plastica granulata	Black
Plancia strumenti - parte inferiore		Plastica granulata	Black	Plastica granulata	Black
Montanti A, B, C - parte superiore		Stoffa	Everest Grey	Stoffa	Everest Grey
Padiglione - rivestimento		Stoffa	Everest Grey	Stoffa	Everest Grey
Cappelliera posteriore		Stoffa	Anthracite	Stoffa	Anthracite
Vano bagagli - finitura		Velluto	Anthracite	Velluto	Anthracite
Pavimento abitacolo - rivestimento		Velluto	Anthracite	Velluto	Anthracite

Interni		Pelle "Dakota"			
Codice Interni	Codice	LC			
Codice		LCDF	LCV1	LCSW	LCFH
Colore interni		Veneto Beige	Veneto Beige	Black	Ivory White / Oyster dark highlight
Colore ambiente		Veneto Beige	Black	Black	Black
Sedili standard	-		✓	✓	✓
Sedili Sportivi	481		✓	✓	✓
Poggiatesta		Pelle "Dakota"	Veneto Beige	Veneto Beige	Black
Cinture di sicurezza		Tessuto	Veneto Beige	Veneto Beige	Black
Sedili - retro schienale		Plastica granulata	Veneto Beige	Veneto Beige	Black
Sedili - parte centrale		Pelle "Dakota"	Veneto Beige	Veneto Beige	Black
Sedili - parte laterale		Pelle "Dakota"	Veneto Beige	Veneto Beige	Black
Portiere - poggiatesta		Pelle artificiale, granulata	Veneto Beige	Veneto Beige	Black
Portiere - pannello centrale		Pelle artificiale, granulata	Veneto Beige	Veneto Beige	Black
Portiere - pannello superiore		Vinile espanso, granulato	Black	Black	Black
Portiere - pannello inferiore		Vinile espanso, granulato	Veneto Beige	Black	Black
Bracciolo centrale anteriore e posteriore		Pelle "Dakota"	Veneto Beige	Veneto Beige	Black
Plancia strumenti - parte superiore		Plastica granulata	Black	Black	Black
Plancia strumenti - parte inferiore		Plastica granulata	Veneto Beige	Black	Ivory White
Montanti A, B, C - parte superiore		Stoffa	Oyster	Oyster	Everest Grey
Padiglione - rivestimento		Stoffa	Oyster	Oyster	Everest Grey
Cappelliera posteriore		Stoffa	Veneto Beige	Anthracite	Anthracite
Vano bagagli - finitura		Velluto	Veneto Beige	Anthracite	Anthracite
Pavimento abitacolo - rivestimento		Velluto	Veneto Beige	Anthracite	Anthracite

Interni		Pelle "Merino" BMW Individual				
Codice Interni	Codice	ZA				
Codice		ZAG8	ZAKS	ZAML	ZAOW	ZASW
Colore interni		Golden Brown	Kashmir Beige	Nutmeg	Opal White	Black
Colore ambiente		Black	Black	Black	Black	Black
Sedili standard	-		✓	✓	✓	✓
Sedili Sportivi	481		✓	✓	✓	✓
Poggiatesta		Pelle "Merino"	Golden Brown	Kashmir Beige	Nutmeg	Opal White
Cinture di sicurezza		Tessuto	Black	Black	Black	Black
Sedili - retro schienale		Plastica granulata	Black	Black	Black	Black
Sedili - parte centrale		Pelle "Merino"	Golden Brown	Kashmir Beige	Nutmeg	Opal White
Sedili - parte laterale		Pelle "Merino"	Golden Brown	Kashmir Beige	Nutmeg	Opal White
Portiere - poggiatesta		Pelle "Merino"	Golden Brown	Kashmir Beige	Nutmeg	Opal White
Portiere - pannello centrale		Pelle "Merino"	Golden Brown	Kashmir Beige	Nutmeg	Opal White
Portiere - pannello superiore		Vinile espanso, granulato	Black	Black	Black	Black
Portiere - pannello inferiore		Vinile espanso, granulato	Black	Black	Black	Black
Bracciolo centrale anteriore e posteriore		Pelle "Merino"	Golden Brown	Kashmir Beige	Nutmeg	Opal White
Plancia strumenti - parte superiore		Plastica granulata	Black	Black	Black	Black
Plancia strumenti - parte inferiore		Plastica granulata	Black	Black	Black	Black
Montanti A, B, C - parte superiore		Stoffa	Anthracite	Anthracite	Anthracite	Anthracite
Padiglione - rivestimento		Stoffa	Anthracite	Anthracite	Anthracite	Anthracite
Cappelliera posteriore		Stoffa	Anthracite	Anthracite	Anthracite	Anthracite
Vano bagagli - finitura		Velluto	Anthracite	Anthracite	Anthracite	Anthracite
Pavimento abitacolo - rivestimento		Velluto	Anthracite	Anthracite	Anthracite	Anthracite

ELEMENTI INTERNI

VERSIONE SPORT

Interni		Stoffa "Corner"	
Codice Interni	Codice	CC	
Codice		CCL1	CCL2
Colore interni		Anthracite / Grey highlight	Anthracite / Red highlight
Colore ambiente		Black	Black
Sedili standard		✓	-
Sedili Sportivi	481	✓	✓
Poggiatesta		Stoffa "Corso"	Anthracite / Grey highlight
Cinture di sicurezza		Tessuto	Black
Sedili - retro schienale		Plastica granulata	Black
Sedili - parte centrale		Stoffa "Corso"	Anthracite / Grey highlight
Sedili - parte laterale		Stoffa "Corso"	Anthracite / Grey highlight
Portiere - poggia braccia		Vinile espanso, granulato	Anthracite / Grey highlight
Portiere - pannello centrale		Stoffa "Corso"	Anthracite
Portiere - pannello superiore		Vinile espanso, granulato	Black
Portiere - pannello inferiore		Vinile espanso, granulato	Black
Bracciolo centrale anteriore e posteriore		Pelle artificiale, granulata	Black
Plancia strumenti - parte superiore		Plastica granulata	Black
Plancia strumenti - parte inferiore		Plastica granulata	Black
Montanti A, B, C - parte superiore		Stoffa	Everest Grey
Padiglione - rivestimento		Stoffa	Everest Grey
Cappelliera posteriore		Stoffa	Anthracite
Vano bagagli - finitura		Velluto	Anthracite
Pavimento abitacolo - rivestimento		Velluto	Anthracite

Interni		Pelle "Dakota"										
Codice Interni	Codice	LC										
Codice		LCSW	LCDF	LCV1	LCL3	LCL5	LCFH	LCRY	LCL8	LCFJ	LCTX	LCFL
Colore interni		Black	Veneto Beige	Veneto Beige	Black / Red highlight	Coral Red / Black highlight	Ivory White / Oyster dark highlight	Cognac / Brown highlight	Black / Oyster dark highlight	Veneto Beige / Oyster dark highlight	Night blue / Oyster dark highlight	Veneto Beige / Oyster dark highlight
Colore ambiente		Black	Veneto Beige	Black	Black	Black	Black	Black	Black	Veneto Beige	Black	Black
Sedili standard		-	-	-	-	-	-	-	-	-	-	-
Sedili Sportivi	481	✓	✓	✓	✓	✓	✓	✓	✓	✓	✓	✓
Poggiatesta		Pelle "Dakota"	Black	Veneto Beige	Veneto Beige	Black	Coral Red	Ivory White	Cognac	Black	Veneto Beige	Night blue
Cinture di sicurezza		Fabric weave	Veneto Beige	Veneto Beige	Black	Veneto Beige	Veneto Beige	Cognac	Black	Veneto Beige	Black	Veneto Beige
Sedili - retro schienale		Plastica granulata	Black	Veneto Beige	Veneto Beige	Black	Black	Cognac	Black	Veneto Beige	Schwarz	Veneto Beige
Sedili - parte centrale		Pelle "Dakota"	Black	Veneto Beige	Veneto Beige	Black	Coral Red	Ivory White	Cognac	Black	Veneto Beige	Night blue
Sedili - parte laterale		Pelle "Dakota"	Black	Veneto Beige	Veneto Beige	Black	Coral Red	Ivory White	Cognac	Black	Veneto Beige	Night blue
Portiere - poggia braccia		Pelle artificiale, granulata	Black	Veneto Beige	Veneto Beige	Black	Coral Red	Ivory White	Cognac	Black	Veneto Beige	Night blue
Portiere - pannello centrale		Pelle artificiale, granulata	Black	Veneto Beige	Veneto Beige	Black	Coral Red	Ivory White	Cognac	Black	Veneto Beige	Night blue
Portiere - pannello superiore		Vinile espanso, granulato	Black	Black	Black	Black	Black	Black	Black	Black	Black	Black
Portiere - pannello inferiore		Vinile espanso, granulato	Black	Veneto Beige	Black	Black	Black	Black	Black	Veneto Beige	Black	Black
Bracciolo centrale anteriore e posteriore		Pelle "Dakota"	Black	Veneto Beige	Veneto Beige	Black	Coral Red	Effenbeinweiss	Cognac	Black	Veneto Beige	Night blue
Plancia strumenti - parte superiore		Plastica granulata	Black	Black	Black	Black	Black	Black	Black	Black	Black	Black
Plancia strumenti - parte inferiore		Plastica granulata	Black	Veneto Beige	Veneto Beige	Black	Coral Red	Effenbeinweiss	Black	Black	Veneto Beige	Black
Montanti A, B, C - parte superiore		Stoffa	Everest Grey	Oyster	Oyster	Everest Grey	Everest Grey	Oyster	Oyster	Oyster	Oyster	Oyster
Padiglione - rivestimento		Stoffa	Everest Grey	Oyster	Oyster	Everest Grey	Everest Grey	Oyster	Oyster	Oyster	Oyster	Oyster
Cappelliera posteriore		Stoffa	Anthracite	Veneto Beige	Anthracite	Anthracite	Anthracite	Anthracite	Anthracite	Anthracite	Veneto Beige	Anthracite
Vano bagagli - finitura		Velluto	Anthracite	Veneto Beige	Anthracite	Anthracite	Anthracite	Anthracite	Anthracite	Anthracite	Veneto Beige	Anthracite
Pavimento abitacolo - rivestimento		Velluto	Anthracite	Veneto Beige	Anthracite	Anthracite	Anthracite	Anthracite	Anthracite	Anthracite	Veneto Beige	Anthracite

Interni		Pelle "Merino" BMW Individual				
Codice Interni	Codice	ZA				
Codice		ZAG8	ZAKS	ZAML	ZAOW	ZASW
Colore interni		Golden Brown	Kashmir Beige	Nutmeg	Opal White	Black
Colore ambiente		Black	Black	Black	Black	Black
Sedili standard		✓	✓	✓	✓	✓
Sedili Sportivi	481	✓	✓	✓	✓	✓
Poggiatesta		Pelle "Merino"	Golden Brown	Kashmir Beige	Nutmeg	Opal White
Cinture di sicurezza		Tessuto	Black	Black	Black	Black
Sedili - retro schienale		Plastica granulata	Black	Black	Black	Black
Sedili - parte centrale		Pelle "Merino"	Golden Brown	Kashmir Beige	Nutmeg	Opal White
Sedili - parte laterale		Pelle "Merino"	Golden Brown	Kashmir Beige	Nutmeg	Opal White
Portiere - poggia braccia		Pelle "Merino"	Golden Brown	Kashmir Beige	Nutmeg	Opal White
Portiere - pannello centrale		Pelle "Merino"	Golden Brown	Kashmir Beige	Nutmeg	Opal White
Portiere - pannello superiore		Vinile espanso, granulato	Black	Black	Black	Black
Portiere - pannello inferiore		Vinile espanso, granulato	Black	Black	Black	Black
Bracciolo centrale anteriore e posteriore		Pelle "Merino"	Golden Brown	Kashmir Beige	Nutmeg	Opal White
Plancia strumenti - parte superiore		Plastica granulata	Black	Black	Black	Black
Plancia strumenti - parte inferiore		Plastica granulata	Black	Black	Black	Black
Montanti A, B, C - parte superiore		Stoffa	Anthracite	Anthracite	Anthracite	Anthracite
Padiglione - rivestimento		Stoffa	Anthracite	Anthracite	Anthracite	Anthracite
Cappelliera posteriore		Stoffa	Anthracite	Anthracite	Anthracite	Anthracite
Vano bagagli - finitura		Velluto	Anthracite	Anthracite	Anthracite	Anthracite
Pavimento abitacolo - rivestimento		Velluto	Anthracite	Anthracite	Anthracite	Anthracite

ELEMENTI INTERNI

VERSIONE LUXURY

Interni		Pelle "Dakota"									
Codice Interni	Codice	LC									
Codice		LCDF	LCV1	LCSW	LCFH	LCRZ	LCL8	LCFJ	LCTX	LCFL	
Colore interni		Veneto Beige	Veneto Beige	Black	Ivory White / Oyster dark highlight	Cognac / Brown highlight	Black / Oyster dark highlight	Veneto Beige / Oyster dark highlight	Night blue / Oyster dark highlight	Veneto Beige / Oyster dark highlight	
Colore ambiente		Veneto Beige	Black	Black	Black	Black/Cognac	Black	Veneto Beige	Black	Black	
Sedili standard	-	✓	✓	✓	✓	✓	✓	✓	✓	✓	
Sedili Sportivi	481	✓	✓	✓	✓	✓	✓	✓	✓	✓	
Poggiatesta	Pelle "Dakota"	Veneto Beige	Veneto Beige	Black	Ivory White	Cognac	Black	Veneto Beige	Night blue	Veneto Beige	
Cinture di sicurezza	Tessuto	Veneto Beige	Veneto Beige	Black	Black	Black	Black	Veneto Beige	Black	Veneto Beige	
Sedili - retro schienale	Plastica granulata	Veneto Beige	Veneto Beige	Black	Black	Cognac	Black	Veneto Beige	Schwraz	Veneto Beige	
Sedili - parte centrale	Pelle "Dakota"	Veneto Beige	Veneto Beige	Black	Ivory White	Cognac	Black	Veneto Beige	Night blue	Veneto Beige	
Sedili - parte laterale	Pelle "Dakota"	Veneto Beige	Veneto Beige	Black	Ivory White	Cognac	Black	Veneto Beige	Night blue	Veneto Beige	
Portiere - poggia braccia	Pelle artificiale, granulata	Veneto Beige	Veneto Beige	Black	Ivory White	Cognac	Black	Veneto Beige	Night blue	Veneto Beige	
Portiere - pannello centrale	Pelle artificiale, granulata	Veneto Beige	Veneto Beige	Black	Ivory White	Cognac	Black	Veneto Beige	Night blue	Veneto Beige	
Portiere - pannello superiore	Vinile espanso, granulato	Black	Black	Black	Black	Black	Black	Black	Black	Black	
Portiere - pannello inferiore	Vinile espanso, granulato	Veneto Beige	Black	Black	Black	Black	Black	Veneto Beige	Black	Black	
Bracciolo centrale anteriore e posteriore	Pelle "Dakota"	Veneto Beige	Veneto Beige	Black	Eifenbeinweiss	Cognac	Black	Veneto Beige	Night blue	Veneto Beige	
Piancia strumenti - parte superiore	Plastica granulata	Black	Black	Black	Black	Black	Black	Black	Black	Black	
Piancia strumenti - parte inferiore	Plastica granulata	Veneto Beige	Veneto Beige	Black	Eifenbeinweiss	Cognac	Black	Veneto Beige	Black	Veneto Beige	
Montanti A, B, C - parte superiore	Stoffa	Oyster	Oyster	Everest Grey	Oyster	Oyster	Oyster	Oyster	Oyster	Oyster	
Padiglione - rivestimento	Stoffa	Oyster	Oyster	Everest Grey	Oyster	Oyster	Oyster	Oyster	Oyster	Oyster	
Cappelliera posteriore	Stoffa	Veneto Beige	Anthracite	Anthracite	Anthracite	Anthracite	Anthracite	Veneto Beige	Anthracite	Anthracite	
Vano bagagli - finitura	Velluto	Veneto Beige	Anthracite	Anthracite	Anthracite	Anthracite	Anthracite	Veneto Beige	Anthracite	Anthracite	
Pavimento abitacolo - rivestimento	Velluto	Veneto Beige	Anthracite	Anthracite	Anthracite	Anthracite	Anthracite	Veneto Beige	Anthracite	Anthracite	

Interni		Pelle "Merino" BMW Individual				
Codice Interni	Codice	ZA				
Codice		ZAG8	ZAKS	ZAML	ZAOW	ZASW
Colore interni		Golden Brown	Kashmir Beige	Nutmeg	Opal White	Black
Colore ambiente		Black	Black	Black	Black	Black
Sedili standard	-	✓	✓	✓	✓	✓
Sedili Sportivi	481	✓	✓	✓	✓	✓
Poggiatesta	Pelle "Merino"	Golden Brown	Kashmir Beige	Nutmeg	Opal White	Black
Cinture di sicurezza	Tessuto	Black	Black	Black	Black	Black
Sedili - retro schienale	Plastica granulata	Black	Black	Black	Black	Black
Sedili - parte centrale	Pelle "Merino"	Golden Brown	Kashmir Beige	Nutmeg	Opal White	Black
Sedili - parte laterale	Pelle "Merino"	Golden Brown	Kashmir Beige	Nutmeg	Opal White	Black
Portiere - poggia braccia	Pelle "Merino"	Golden Brown	Kashmir Beige	Nutmeg	Opal White	Black
Portiere - pannello centrale	Pelle "Merino"	Golden Brown	Kashmir Beige	Nutmeg	Opal White	Black
Portiere - pannello superiore	Vinile espanso, granulato	Black	Black	Black	Black	Black
Portiere - pannello inferiore	Vinile espanso, granulato	Black	Black	Black	Black	Black
Bracciolo centrale anteriore e posteriore	Pelle "Merino"	Golden Brown	Kashmir Beige	Nutmeg	Opal White	Black
Piancia strumenti - parte superiore	Plastica granulata	Black	Black	Black	Black	Black
Piancia strumenti - parte inferiore	Plastica granulata	Black	Black	Black	Black	Black
Montanti A, B, C - parte superiore	Stoffa	Anthracite	Anthracite	Anthracite	Anthracite	Anthracite
Padiglione - rivestimento	Stoffa	Anthracite	Anthracite	Anthracite	Anthracite	Anthracite
Cappelliera posteriore	Stoffa	Anthracite	Anthracite	Anthracite	Anthracite	Anthracite
Vano bagagli - finitura	Velluto	Anthracite	Anthracite	Anthracite	Anthracite	Anthracite
Pavimento abitacolo - rivestimento	Velluto	Anthracite	Anthracite	Anthracite	Anthracite	Anthracite

ELEMENTI INTERNI

VERSIONE M SPORT

Interni		Stoffa "Hexagon" / Alcantara	
Codice Interni	Codice	HA	
Codice		HA	HAAT
Colore interni			Anthracite
Colore ambiente			Black
Sedili standard	-		-
Sedili Sportivi	481		✓
Poggiatesta		Alcantara	Anthazit
Cinture di sicurezza		Tessuto	Black
Sedili - retro schienale		Plastica granulata	Black
Sedili - parte centrale		Stoffa "Hexagon"	Anthazit
Sedili - parte laterale		Alcantara	Anthazit
Portiere - poggia braccia		Pelle "Dakota"	Black
Portiere - pannello centrale		Stoffa "Hexagon"	Anthracite
Portiere - pannello superiore		Vinile espanso, granulato	Black
Portiere - pannello inferiore		Vinile espanso, granulato	Black
Bracciolo centrale anteriore e posteriore		Pelle "Dakota"	Black
Plancia strumenti - parte superiore		Plastica granulata	Black
Plancia strumenti - parte inferiore		Plastica granulata	Black
Montanti A, B, C - parte superiore		Stoffa	Anthracite
Padiglione - rivestimento		Stoffa	Anthracite
Cappelliera posteriore		Stoffa	Anthracite
Vano bagagli - finitura		Velluto	Anthracite
Pavimento abitacolo - rivestimento		Velluto	Anthracite

Interni		Pelle "Dakota"											
Codice Interni	Codice	LC											
Codice		LCFJ	LCSW	LCDF	LCV1	LCNL	LCL5	LCRY	LCL8	LCFH	LCFL	LCTX	
Colore interni		Veneto Beige / Oyster dark highlight	Black	Veneto Beige	Veneto Beige	Black / contrast stitching Blue / CNL	Coral Red / Black highlight	Cognac / Brown highlight	Black / Oyster dark highlight	Ivory White / Oyster dark highlight	Veneto Beige / Oyster dark highlight	Night blue / Oyster dark highlight	
Colore ambiente		Veneto Beige	Black	Veneto Beige	Black	Black	Black	Black	Black	Black	Black	Black	
Sedili standard	-												
Sedili Sportivi	481	✓	✓	✓	✓	✓	✓	✓	✓	✓	✓	✓	
Poggiatesta		Leather "Dakota"	Veneto Beige	Black	Veneto Beige	Veneto Beige	Black	Coral Red	Cognac	Black	Ivory White	Veneto Beige	Night blue
Cinture di sicurezza		Tessuto	Veneto Beige	Black	Veneto Beige	Veneto Beige	Black	Black	Black	Black	Black	Veneto Beige	Black
Sedili - retro schienale		Plastica granulata	Veneto Beige	Black	Veneto Beige	Veneto Beige	Black	Black	Cognac	Veneto Beige	Black	Veneto Beige	Schwarz
Sedili - parte centrale		Pelle "Dakota"	Veneto Beige	Black	Veneto Beige	Veneto Beige	Black	Coral Red	Cognac	Black	Ivory White	Veneto Beige	Night blue
Sedili - parte laterale		Pelle "Dakota"	Veneto Beige	Black	Veneto Beige	Veneto Beige	Black	Coral Red	Cognac	Black	Ivory White	Veneto Beige	Night blue
Portiere - poggia braccia		Pelle "Dakota"	Veneto Beige	Black	Veneto Beige	Veneto Beige	Black	Coral Red	Cognac	Black	Ivory White	Veneto Beige	Night blue
Portiere - pannello centrale		Pelle artificiale, granulata	Veneto Beige	Black	Veneto Beige	Veneto Beige	Black	Coral Red	Cognac	Black	Ivory White	Veneto Beige	Night blue
Portiere - pannello superiore		Vinile espanso, granulato	Black	Black	Black	Black	Black	Black	Black	Black	Black	Black	Black
Portiere - pannello inferiore		Vinile espanso, granulato	Veneto Beige	Black	Veneto Beige	Black	Black	Black	Black	Black	Black	Black	Black
Bracciolo centrale anteriore e posteriore		Pelle "Dakota"	Veneto Beige	Black	Veneto Beige	Veneto Beige	Black	Coral Red	Cognac	Black	Eifenbeinweiss	Veneto Beige	Night blue
Plancia strumenti - parte superiore		Plastica granulata	Black	Black	Black	Black	Black	Black	Black	Black	Black	Black	Black
Plancia strumenti - parte inferiore		Plastica granulata	Veneto Beige	Black	Veneto Beige	Veneto Beige	Black	Coral Red	Black	Black	Eifenbeinweiss	Veneto Beige	Black
Montanti A, B, C - parte superiore		Stoffa	Anthracite	Anthracite	Anthracite	Anthracite	Anthracite	Anthracite	Anthracite	Anthracite	Anthracite	Anthracite	Anthracite
Padiglione - rivestimento		Stoffa	Anthracite	Anthracite	Anthracite	Anthracite	Anthracite	Anthracite	Anthracite	Anthracite	Oyster	Anthracite	Anthracite
Cappelliera posteriore		Stoffa	Veneto Beige	Anthracite	Veneto Beige	Anthracite	Anthracite	Anthracite	Anthracite	Anthracite	Anthracite	Anthracite	Anthracite
Vano bagagli - finitura		Velluto	Anthracite	Anthracite	Veneto Beige	Anthracite	Anthracite	Anthracite	Anthracite	Anthracite	Anthracite	Anthracite	Anthracite
Pavimento abitacolo - rivestimento		Velluto	Veneto Beige	Anthracite	Veneto Beige	Anthracite	Anthracite	Anthracite	Anthracite	Anthracite	Anthracite	Anthracite	Anthracite

Interni		Pelle "Merino" BMW Individual				
Codice Interni	Codice	ZA				
Codice		ZAG8	ZAKS	ZAML	ZAOW	ZASW
Colore interni		Golden Brown	Kashmir Beige	Nutmeg	Opal White	Black
Colore ambiente		Black	Black	Black	Black	Black
Sedili standard	-					
Sedili Sportivi	481	✓	✓	✓	✓	✓
Poggiatesta		Pelle "Merino"	Golden Brown	Kashmir Beige	Nutmeg	Opal White
Cinture di sicurezza		Tessuto	Black	Black	Black	Black
Sedili - retro schienale		Plastica granulata	Black	Black	Black	Black
Sedili - parte centrale		Pelle "Merino"	Golden Brown	Kashmir Beige	Nutmeg	Opal White
Sedili - parte laterale		Pelle "Merino"	Golden Brown	Kashmir Beige	Nutmeg	Opal White
Portiere - poggia braccia		Pelle "Merino"	Golden Brown	Kashmir Beige	Nutmeg	Opal White
Portiere - pannello centrale		Pelle "Merino"	Golden Brown	Kashmir Beige	Nutmeg	Opal White
Portiere - pannello superiore		Vinile espanso, granulato	Black	Black	Black	Black
Portiere - pannello inferiore		Vinile espanso, granulato	Black	Black	Black	Black
Bracciolo centrale anteriore e posteriore		Pelle "Merino"	Golden Brown	Kashmir Beige	Nutmeg	Opal White
Plancia strumenti - parte superiore		Plastica granulata	Black	Black	Black	Black
Plancia strumenti - parte inferiore		Plastica granulata	Black	Black	Black	Black
Montanti A, B, C - parte superiore		Stoffa	Anthracite	Anthracite	Anthracite	Anthracite
Padiglione - rivestimento		Stoffa	Anthracite	Anthracite	Anthracite	Anthracite
Cappelliera posteriore		Stoffa	Anthracite	Anthracite	Anthracite	Anthracite
Vano bagagli - finitura		Velluto	Anthracite	Anthracite	Anthracite	Anthracite
Pavimento abitacolo - rivestimento		Velluto	Anthracite	Anthracite	Anthracite	Anthracite

LISTINO PREZZI	BMW SERIE 4 GRAN COUPE' (F36)	Valido a partire dal 16.11.2018 per la produzione dal 01.01.2019
----------------	-------------------------------	---

Servizi BMW ConnectedDrive - Informazioni utili:

1. Informazioni Generali

Il Gruppo BMW fornisce all'utilizzatore della vettura servizi di assistenza e informativi specifici denominati "BMW ConnectedDrive". Salvo ove diversamente indicato dalle seguenti descrizioni si precisa che il Gruppo BMW non raccoglie né archivia i dati dei clienti per i servizi di seguito elencati.

Per quei servizi che prevedono la raccolta, l'archiviazione e l'elaborazione dei dati personali, sarà cura del Gruppo BMW fornirne preventiva informativa specifica al cliente, al fine di ottenere il suo eventuale consenso. I servizi sono forniti attraverso una SIM preinstallata sulla vettura. I costi di chiamata, collegamento e trasmissione dati sono compresi nel prezzo di acquisto dei servizi stessi. Pertanto, poiché necessario per l'effettiva gestione, modifica e per l'utilizzo dei servizi, si precisa che il Gruppo BMW raccoglie, archivia e utilizza i dati relativi alla vettura in conformità delle clausole legali e delle leggi vigenti. I servizi messi a disposizione sono completamente fruibili solo in Italia e solo per i clienti delle vetture omologate in questo paese.

2. Servizi base di ConnectedDrive

a. TeleService

I TeleService garantiscono la mobilità del cliente. Se necessario o su comando del cliente i dati tecnici (ad esempio informazioni ai fini dell'assistenza sui componenti usurati, informazioni sulle condizioni della vettura come le notifiche di controllo, le condizioni della batteria, o i dati per individuare e localizzare la vettura in caso di guasto) saranno trasmessi dalla vettura alla centrale operativa BMW. In caso di richiesta del servizio, questi dati, unitamente al nome e all'indirizzo Email che è stato fornito al Gruppo BMW, saranno trasmessi al vostro Centro BMW Service di fiducia (al fine di contattarvi per fissare un eventuale appuntamento), a BMW Mobile Care o ai rispettivi fornitori di servizi, dove rimarranno fino all'espletamento di tutte le procedure finalizzate all'erogazione dei servizi stessi. Oltre a queste singole occasioni, i dati non saranno trasmessi a terzi. I dati tecnici potranno essere trasmessi dalla vostra vettura al Gruppo BMW, per essere valutati, analizzati e contribuire così all'ulteriore sviluppo dei prodotti BMW. Questa procedura è detta "TeleService Report". Questi dati sono esclusivamente di natura tecnica e si riferiscono alla vettura. Gli altri dati, come quelli relativi all'ubicazione della vettura, non saranno oggetto di trasmissione nell'ambito del TeleService Report.

Il TeleService Battery Guard monitora costantemente lo stato di carica della batteria della vettura. Se lo stato di carica scende al di sotto di un determinato valore è possibile essere informati con un avviso tramite SMS. Il TeleService Battery Guard deve essere attivato registrandosi sul portale BMW ConnectedDrive (www.bmw-connecteddrive.it).

b. Chiamata di Emergenza Intelligente

In caso di utilizzo del servizio di Chiamata di Emergenza Intelligente, sarà necessario poter individuare la posizione della vettura per fornire il servizio stesso. Sarà inoltre necessario trasmettere tali informazioni al relativo centro assistenza ed emergenza. La richiesta del cliente e i dati necessari possono essere trasmessi ai provider del servizio che abbiano ricevuto da BMW l'incarico di fornire il servizio. Ad eccezione della normale erogazione del servizio appena descritta, tali dati saranno utilizzati esclusivamente per fornire il servizio stesso e saranno conservati fino all'espletamento di tutte le procedure, e non saranno comunque trasmessi a terzi.

I servizi Chiamata di Emergenza Intelligente e TeleService sono già attivi sulla vettura al momento della consegna e rimangono attivi fino a quando è attiva la scheda SIM, per tutta la vita della vettura.

3. ConnectedDrive Services

In caso di utilizzo di questi servizi sarà necessario individuare e localizzare la vettura per fornire il servizio stesso. Sarà inoltre necessario elaborare tali informazioni per fornire assistenza. Tali dati saranno poi cancellati. In caso di richiesta di informazioni "POI"(Point Of Interest), la richiesta del cliente può essere trasmessa ai provider del servizio che abbiano ricevuto da BMW l'incarico di fornire il servizio stesso; i dati saranno utilizzati esclusivamente per fornire il servizio e saranno conservati fino all'espletamento di tutte le procedure. Ad eccezione della normale erogazione del servizio appena descritta, tali dati saranno poi cancellati e non saranno comunque trasmessi a terzi.

Include il servizio BMW Online per l'utilizzo in vettura di email, meteo, news, ricerca di Google e app per la vettura (ad es ricerca di informazioni turistiche e ricerca delle stazioni di rifornimento con i prezzi in tempo reale).

BMW Online è valido per un periodo di 36 mesi, successivamente rinnovabile a pagamento tramite BMW ConnectedDrive Store.

Include BMW Connected+ per la migliore integrazione di vettura e servizi relativi alla mobilità (gestione destinazioni, viaggi, condivisione di tragitto e orario di arrivo).

BMW Connected+ è valido per un periodo di 36 mesi, successivamente rinnovabile a pagamento tramite BMW ConnectedDrive Store.

4. Servizio Informazioni (Concierge Service)

Servizio in voce tramite centrale operativa BMW, consultabile anche dall'estero senza costi aggiuntivi. In caso di utilizzo del Servizio Informazioni, i dati riguardanti l'identificazione e l'ubicazione della vettura e, nel caso in cui sia attivato il navigatore, i dati relativi al percorso selezionato, possono essere trasmessi ai provider del servizio che abbiano ricevuto da BMW l'incarico di fornire il servizio stesso; questi dati saranno utilizzati esclusivamente per fornire il servizio e saranno conservati fino all'espletamento di tutte le procedure e saranno poi cancellati. Ad eccezione della normale erogazione del servizio appena descritta, i dati non saranno trasmessi a terzi.

Validità 36 mesi, successivamente rinnovabile a pagamento tramite BMW ConnectedDrive Store.

5. Informazioni sul Traffico in Tempo Reale (Real Time Traffic Information) – RTTI

Le informazioni sul traffico fornite da BMW ConnectedDrive sono il risultato di algoritmi elaborati attraverso diversi strumenti, tra cui anche quello denominato "Floating Car Data". Ogni BMW dotata di scheda SIM attiva funge da "reporter mobile del traffico". La specifica posizione e i dati rilevati dei sensori della vettura registrati durante il viaggio sono trasmessi in modo completamente anonimo alla centrale BMW ConnectedDrive e al provider del servizio relativo al traffico, unitamente alle informazioni aggiornate in tempo reale.

Validità 36 mesi, successivamente rinnovabile a pagamento tramite BMW ConnectedDrive Store.

6. Servizi a distanza (Remote Services)

Comando a distanza della vettura tramite smartphone, pc o centrale operativa BMW (Consente ad es. lo sblocco/blocco del veicolo, l'accensione della ventilazione, la localizzazione del veicolo..).

Validità 36 mesi, successivamente rinnovabile a pagamento tramite BMW ConnectedDrive Store.

7. BMW Online Entertainment

Il BMW Online Entertainment offre un servizio di download di musica con i partner che collaborano con BMW (es. Deezer/Napster; sono in corso contatti con altri partner). Tra le altre funzionalità è offerta la possibilità di salvataggio della musica su un hard disk del veicolo per la riproduzione. È sufficiente digitare i primi tre caratteri del proprio artista, album o brano preferito per ricevere tutte le tracce in pochi secondi. E' possibile scegliere tra 250 generi musicali e ascoltare le compilation proposte. Il cliente può iniziare ad usufruire di questo servizio direttamente nel veicolo, senza dover effettuare alcuna operazione (come pagamenti con carte di credito, tariffe flat rate su smart phone, ecc.). Può essere utilizzato anche da PC o Smartphone utilizzando la username e la password della prima registrazione, che deve sempre avvenire dalla propria auto.

8. Disattivazione

I TeleService e la Chiamata di Emergenza Intelligente possono essere disattivati su richiesta del cliente presso un qualunque Centro BMW Service o contattando il Contact Centre BMW (0251610111 o connectedic@bmw.it). Facendo esplicita richiesta si provvederà a disattivare l'unità telefonica installata sulla vettura, provocando così la disattivazione di tutti i servizi elencati, compreso quello della Chiamata di Emergenza Intelligente.

Per maggiori informazioni su BMW ConnectedDrive e sulle modalità di registrazione, visitare il sito www.bmw-connecteddrive.it

La linea diretta dedicata a BMW ConnectedDrive è disponibile al numero +39 0251610111 (opzione 3) attiva da lunedì a venerdì dalle 9.00 alle 18.00.

LISTINO PREZZI	BMW SERIE 4 GRAN COUPE' (F36)	Valido a partire dal 16.11.2018 per la produzione dal 01.01.2019
----------------	-------------------------------	---

Le informazioni contenute in questo documento sono informazioni di carattere generale e quelle relative ai prodotti ed ai relativi prezzi sono puramente indicative degli stessi e potranno essere soggette a continuo aggiornamento da parte di BMW Italia S.p.A.; tale aggiornamento verrà costantemente pubblicato sul sito BMW . Le informazioni e le immagini riguardanti dotazioni, aspetto esteriore, prestazioni, dimensioni e pesi, consumo di carburante, costi di esercizio etc. relativi ai prodotti di questo documento sono soggette a continuo aggiornamento, per cui sono da considerarsi puramente indicativi.

I prezzi indicati sul documento sono prezzi massimi di vendita consigliati in Italia e, appunto, si intendono vincolanti solo per tali massimi, salvi gli aggiornamenti che venissero adottati e pubblicati successivamente. BMW consiglia che l'acquisto di una propria vettura venga effettuato solo recandosi presso un componente della Rete dei proprio Organizzati, che gli sottoporranno la "Proposta di compravendita" valida sia per i consumatori che per i professionisti, intendendosi per questi ultimi titolari di partite IVA. Pertanto si invita chiunque intenda acquistare un veicolo BMW a rivolgersi sempre ad Organizzati della Rete BMW per avere informazioni aggiornate e puntuali sui prodotti e sui prezzi."