

LISTINO PREZZI

BMW SERIE 5
(G30 - G31)

Valido a partire dal 16.11.2018
per la produzione dal 01.01.2019



Piacere di guidare

**NUOVA BMW SERIE 5 BERLINA E TOURING.
LISTINO PREZZI.**

LISTINO PREZZI	BMW SERIE 5 (G30 - G31)	Valido a partire dal 16.11.2018 per la produzione dal 01.01.2019
----------------	----------------------------	---

INDICE

- 1 AGGIORNAMENTI
- 2 PREZZI MOTORIZZAZIONI
- 3 DATI TECNICI
- 4 EQUIPAGGIAMENTO DI SERIE
- 5 EQUIPAGGIAMENTO VERSIONI
- 6 OPTIONAL E PACCHETTI
- 7 NOTE
- 8 CERCHI
- 9 CAMPIONATURE
- 10 ELEMENTI INTERNI
- 11 BMW CONNECTED DRIVE

LISTINO PREZZI	BMW SERIE 5 (G30 - G31)	Valido a partire dal 16.11.2018 per la produzione dal 01.01.2019
----------------	----------------------------	---

1 VARIAZIONI

2 VARIAZIONI MODELLO

3 VARIAZIONI DI PREZZO

-Incremento prezzi modello di 1.250€ IVA inclusa su tutte le motorizzazioni (comprensivo di incremento MSS di 30€)

4 MODIFICHE EQUIPAGGIAMENTO STANDARD

-Radio DAB (cod. 654) di serie su tutte le motorizzazioni

5 MODIFICHE A OPTIONAL

6 INTRODUZIONE/ELIMINAZIONE NUOVI OPTIONAL

LISTINO PREZZI	BMW SERIE 5 BERLINA (G30)	Valido a partire dal 16.11.2018 per la produzione dal 01.01.2019
----------------	---------------------------	---

PREZZI MODELLO / VERSIONE

MODELLO	VERSIONE	COD	COD OPT	KW/CV	CAMBIO	IVA Escl.	IVA Incl.	MSS e IVA Incl.
518d	BUSINESS	JF11		110/150	A	€ 42.680	€ 52.070	€ 53.200
518d	SPORT	JF11	7AC+ZC1	110/150	A	€ 46.123	€ 56.270	€ 57.400
518d	LUXURY	JF11	7S2+Z61	110/150	A	€ 48.664	€ 59.370	€ 60.500
518d	M.SPORT	JF11	337+Z20	110/150	A	€ 49.730	€ 60.670	€ 61.800
520d man	BUSINESS	JC31		140/190	M	€ 42.680	€ 52.070	€ 53.200
520d	SPORT	JC31	7AC+ZC1	140/190	M	€ 46.123	€ 56.270	€ 57.400
520d	LUXURY	JC31	7S2+Z61	140/190	M	€ 48.664	€ 59.370	€ 60.500
520d	M.SPORT	JC31	337+Z20	140/190	M	€ 49.730	€ 60.670	€ 61.800
520d aut	BUSINESS	JF31		140/190	A	€ 44.689	€ 54.520	€ 55.650
520d aut	SPORT	JF31	7AC+ZC1	140/190	A	€ 48.131	€ 58.720	€ 59.850
520d aut	LUXURY	JF31	7S2+Z61	140/190	A	€ 50.672	€ 61.820	€ 62.950
520d aut	M.SPORT	JF31	337+Z20	140/190	A	€ 51.738	€ 63.120	€ 64.250
520d xDrive	BUSINESS	JF51		140/190	A	€ 46.697	€ 56.970	€ 58.100
520d xDrive	SPORT	JF51	7AC+ZC1	140/190	A	€ 50.139	€ 61.170	€ 62.300
520d xDrive	LUXURY	JF51	7S2+Z61	140/190	A	€ 52.680	€ 64.270	€ 65.400
520d xDrive	M.SPORT	JF51	337+Z20	140/190	A	€ 53.746	€ 65.570	€ 66.700
525d	BUSINESS	JC71		170/231	A	€ 48.131	€ 58.720	€ 59.850
525d	SPORT	JC71	7AC+ZC1	170/231	A	€ 51.574	€ 62.920	€ 64.050
525d	LUXURY	JC71	7S2+Z61	170/231	A	€ 54.115	€ 66.020	€ 67.150
525d	M.SPORT	JC71	337+Z20	170/231	A	€ 55.426	€ 67.620	€ 68.750
530d	BUSINESS	JC91		195/265	A	€ 49.320	€ 60.170	€ 61.300
530d	SPORT	JC91	7AC+ZC1	195/265	A	€ 52.762	€ 64.370	€ 65.500
530d	LUXURY	JC91	7S2+Z61	195/265	A	€ 55.303	€ 67.470	€ 68.600
530d	M.SPORT	JC91	337+Z20	195/265	A	€ 56.615	€ 69.070	€ 70.200
530d 183kW	BUSINESS	JC98		183/249	A	€ 49.320	€ 60.170	€ 61.300
530d 183kW	SPORT	JC98	7AC+ZC1	183/249	A	€ 52.762	€ 64.370	€ 65.500
530d 183kW	LUXURY	JC98	7S2+Z61	183/249	A	€ 55.303	€ 67.470	€ 68.600
530d 183kW	M.SPORT	JC98	337+Z20	183/249	A	€ 56.615	€ 69.070	€ 70.200
530d xDrive	BUSINESS	JD11		195/265	A	€ 51.574	€ 62.920	€ 64.050
530d xDrive	SPORT	JD11	7AC+ZC1	195/265	A	€ 55.016	€ 67.120	€ 68.250
530d xDrive	LUXURY	JD11	7S2+Z61	195/265	A	€ 57.557	€ 70.220	€ 71.350
530d xDrive	M.SPORT	JD11	337+Z20	195/265	A	€ 58.869	€ 71.820	€ 72.950
530d xDrive 183kW	BUSINESS	JD18		183/249	A	€ 51.574	€ 62.920	€ 64.050
530d xDrive 183kW	SPORT	JD18	7AC+ZC1	183/249	A	€ 55.016	€ 67.120	€ 68.250
530d xDrive 183kW	LUXURY	JD18	7S2+Z61	183/249	A	€ 57.557	€ 70.220	€ 71.350
530d xDrive 183kW	M.SPORT	JD18	337+Z20	183/249	A	€ 58.869	€ 71.820	€ 72.950
540d xDrive	BUSINESS	JD51		235/320	A	€ 57.107	€ 69.670	€ 70.800
540d xDrive	SPORT	JD51	7AC+ZC1	235/320	A	€ 60.221	€ 73.470	€ 74.600
540d xDrive	LUXURY	JD51	7S2+Z61	235/320	A	€ 62.762	€ 76.570	€ 77.700
540d xDrive	M.SPORT	JD51	337+Z20	235/320	A	€ 64.074	€ 78.170	€ 79.300
M550d xDrive	BUSINESS	JD71		294/400	A	€ 75.344	€ 91.920	€ 93.050
530e	BUSINESS	JA91		185/252	A	€ 48.582	€ 59.270	€ 60.400
530e	SPORT	JA91	7AC+ZC1	185/252	A	€ 52.025	€ 63.470	€ 64.600
530e	LUXURY	JA91	7S2+Z61	185/252	A	€ 54.484	€ 66.470	€ 67.600
530e	M.SPORT	JA91	337+Z20	185/252	A	€ 55.795	€ 68.070	€ 69.200
520i	BUSINESS	JK51		135/184	A	€ 42.967	€ 52.420	€ 53.550
520i	SPORT	JK51	7AC+ZC1	135/184	A	€ 46.410	€ 56.620	€ 57.750
520i	LUXURY	JK51	7S2+Z61	135/184	A	€ 48.951	€ 59.720	€ 60.850
520i	M.SPORT	JK51	337+Z20	135/184	A	€ 50.016	€ 61.020	€ 62.150
530i xDrive	BUSINESS	JR71		185/252	A	€ 48.787	€ 59.520	€ 60.650
530i xDrive	SPORT	JR71	7AC+ZC1	185/252	A	€ 52.230	€ 63.720	€ 64.850
530i xDrive	LUXURY	JR71	7S2+Z61	185/252	A	€ 54.770	€ 66.820	€ 67.950
530i xDrive	M.SPORT	JR71	337+Z20	185/252	A	€ 56.082	€ 68.420	€ 69.550
540i xDrive	BUSINESS	JB51		250/340	A	€ 53.910	€ 65.770	€ 66.900
540i xDrive	SPORT	JB51	7AC+ZC1	250/340	A	€ 57.025	€ 69.570	€ 70.700
540i xDrive	LUXURY	JB51	7S2+Z61	250/340	A	€ 59.566	€ 72.670	€ 73.800
540i xDrive	M.SPORT	JB51	337+Z20	250/340	A	€ 60.877	€ 74.270	€ 75.400

LISTINO PREZZI	BMW SERIE 5 TOURING (G31)	Valido a partire dal 16.11.2018 per la produzione dal 01.01.2019
----------------	---------------------------	---

PREZZI MODELLO / VERSIONE

MODELLO	VERSIONE	COD	COD OPT	kW/CV	CAMBIO	IVA Escl.	IVA Incl.	MSS e IVA Incl.
518d	BUSINESS	JP11		110/150	A	€ 44.770	€ 54.620	€ 55.750
518d	SPORT	JP11	7AC+ZC1	110/150	A	€ 48.213	€ 58.820	€ 59.950
518d	LUXURY	JP11	7S2+Z61	110/150	A	€ 50.754	€ 61.920	€ 63.050
518d	M.SPORT	JP11	337+Z20	110/150	A	€ 51.820	€ 63.220	€ 64.350
520d man	BUSINESS	JM71		140/190	M	€ 44.770	€ 54.620	€ 55.750
520d	SPORT	JM71	7AC+ZC1	140/190	M	€ 48.213	€ 58.820	€ 59.950
520d	LUXURY	JM71	7S2+Z61	140/190	M	€ 50.754	€ 61.920	€ 63.050
520d	M.SPORT	JM71	337+Z20	140/190	M	€ 51.820	€ 63.220	€ 64.350
520d aut	BUSINESS	JP31		140/190	A	€ 46.779	€ 57.070	€ 58.200
520d aut	SPORT	JP31	7AC+ZC1	140/190	A	€ 50.221	€ 61.270	€ 62.400
520d aut	LUXURY	JP31	7S2+Z61	140/190	A	€ 52.762	€ 64.370	€ 65.500
520d aut	M.SPORT	JP31	337+Z20	140/190	A	€ 53.828	€ 65.670	€ 66.800
520d xDrive	BUSINESS	JP51		140/190	A	€ 48.828	€ 59.570	€ 60.700
520d xDrive	SPORT	JP51	7AC+ZC1	140/190	A	€ 52.270	€ 63.770	€ 64.900
520d xDrive	LUXURY	JP51	7S2+Z61	140/190	A	€ 54.811	€ 66.870	€ 68.000
520d xDrive	M.SPORT	JP51	337+Z20	140/190	A	€ 55.877	€ 68.170	€ 69.300
525d	BUSINESS	JN11		170/231	A	€ 50.221	€ 61.270	€ 62.400
525d	SPORT	JN11	7AC+ZC1	170/231	A	€ 53.664	€ 65.470	€ 66.600
525d	LUXURY	JN11	7S2+Z61	170/231	A	€ 56.205	€ 68.570	€ 69.700
525d	M.SPORT	JN11	337+Z20	170/231	A	€ 57.516	€ 70.170	€ 71.300
530d	BUSINESS	JN31		195/265	A	€ 51.410	€ 62.720	€ 63.850
530d	SPORT	JN31	7AC+ZC1	195/265	A	€ 54.852	€ 66.920	€ 68.050
530d	LUXURY	JN31	7S2+Z61	195/265	A	€ 57.393	€ 70.020	€ 71.150
530d	M.SPORT	JN31	337+Z20	195/265	A	€ 58.705	€ 71.620	€ 72.750
530d 183kW	BUSINESS	JN38		183/249	A	€ 51.410	€ 62.720	€ 63.850
530d 183kW	SPORT	JN38	7AC+ZC1	183/249	A	€ 54.852	€ 66.920	€ 68.050
530d 183kW	LUXURY	JN38	7S2+Z61	183/249	A	€ 57.393	€ 70.020	€ 71.150
530d 183kW	M.SPORT	JN38	337+Z20	183/249	A	€ 58.705	€ 71.620	€ 72.750
530d xDrive	BUSINESS	JN51		195/265	A	€ 53.664	€ 65.470	€ 66.600
530d xDrive	SPORT	JN51	7AC+ZC1	195/265	A	€ 57.107	€ 69.670	€ 70.800
530d xDrive	LUXURY	JN51	7S2+Z61	195/265	A	€ 59.648	€ 72.770	€ 73.900
530d xDrive	M.SPORT	JN51	337+Z20	195/265	A	€ 60.959	€ 74.370	€ 75.500
530d xDrive 183kW	BUSINESS	JN58		183/249	A	€ 53.664	€ 65.470	€ 66.600
530d xDrive 183kW	SPORT	JN58	7AC+ZC1	183/249	A	€ 57.107	€ 69.670	€ 70.800
530d xDrive 183kW	LUXURY	JN58	7S2+Z61	183/249	A	€ 59.648	€ 72.770	€ 73.900
530d xDrive 183kW	M.SPORT	JN58	337+Z20	183/249	A	€ 60.959	€ 74.370	€ 75.500
540d xDrive	BUSINESS	JN71		235/320	A	€ 59.197	€ 72.220	€ 73.350
540d xDrive	SPORT	JN71	7AC+ZC1	235/320	A	€ 62.311	€ 76.020	€ 77.150
540d xDrive	LUXURY	JN71	7S2+Z61	235/320	A	€ 64.852	€ 79.120	€ 80.250
540d xDrive	M.SPORT	JN71	337+Z20	235/320	A	€ 66.164	€ 80.720	€ 81.850
M550d xDrive	BUSINESS	JN91		294/400	A	€ 77.434	€ 94.470	€ 95.600
520i	BUSINESS	JT91		135/184	A	€ 45.057	€ 54.970	€ 56.100
520i	SPORT	JT91	7AC+ZC1	135/184	A	€ 48.500	€ 59.170	€ 60.300
520i	LUXURY	JT91	7S2+Z61	135/184	A	€ 51.041	€ 62.270	€ 63.400
520i	M.SPORT	JT91	337+Z20	135/184	A	€ 52.107	€ 63.570	€ 64.700
530i xDrive	BUSINESS	JT51		185/252	A	€ 50.877	€ 62.070	€ 63.200
530i xDrive	SPORT	JT51	7AC+ZC1	185/252	A	€ 54.320	€ 66.270	€ 67.400
530i xDrive	LUXURY	JT51	7S2+Z61	185/252	A	€ 56.861	€ 69.370	€ 70.500
530i xDrive	M.SPORT	JT51	337+Z20	185/252	A	€ 58.172	€ 70.970	€ 72.100
540i xDrive	BUSINESS	JM11		250/340	A	€ 56.000	€ 68.320	€ 69.450
540i xDrive	SPORT	JM11	7AC+ZC1	250/340	A	€ 59.115	€ 72.120	€ 73.250
540i xDrive	LUXURY	JM11	7S2+Z61	250/340	A	€ 61.656	€ 75.220	€ 76.350
540i xDrive	M.SPORT	JM11	337+Z20	250/340	A	€ 62.967	€ 76.820	€ 77.950

LISTINO PREZZI	BMW SERIE 5 BERLINA (G30)	Valido a partire dal 16.11.2018 per la produzione dal 01.01.2019
----------------	---------------------------	---

DATI TECNICI

	518d	520d man	520d aut	520d xD	525d	530d	530d xD	530d 183kW	530d xD 183kW	540d xD	M550d xD	530e	520i	530i xD	540i xD
DIMENSIONI															
Lunghezza (mm)	4936	4936	4936	4936	4936	4936	4936	4936	4936	4936	4962	4936	4936	4936	4936
Larghezza (mm)	1868	1868	1868	1868	1868	1868	1868	1868	1868	1868	1868	1868	1868	1868	1868
Altezza (mm)	1479	1479	1479	1479	1479	1479	1479	1479	1479	1479	1467	1483	1479	1479	1479
Max. volume bagagliaio (litri-VDA)	530	530	530	530	530	530	530	530	530	530	530	410	530	530	530
Capacità serbatoio (l)	66	66	66	66	66	66	66	66	66	66	66	46	68	68	68
Massa secondo Normativa UE (Kg)	1655	1615	1670	1695	1670	1715	1770	1715	1770	1810	1920	1845	1605	1670	1735
Massa trainabile frenata/non frenata (Kg)	2000/750	1800/750	2000/750	2000/750	2000/750	2000/750	2000/750	2000/750	2000/750	2000/750	2000/750	-	2000/750	2000/750	2000/750
MOTORE PRESTAZIONI															
Cambio di serie/optional	A	M	A	A	A	A	A	A	A	A	A	A	A	A	A
N.cilindrici/data	4/1995	4/1995	4/1995	4/1995	4/1995	6/2993	6/2993	6/2993	6/2993	6/2993	6/2993	4/1998	4/1998	4/1998	6/2998
Potenza kW (CV) a giri/min max	110(150)/4000	140(190)/4000	140(190)/4000	140(190)/4000	170(231)/4400	195(265)/4000	195(265)/4000	183(249)/4000	183(249)/4000	235(320)/4400	294(400)/4400	185(252)	135(184)/5000-6500	185(252)/6500	250(340)/6500
TwinPower Turbo	-	-	-	-	-	-	-	-	-	-	-	135(184)/5000-6500	-	-	-
eDrive kW	-	-	-	-	-	-	-	-	-	-	-	83	-	-	-
Coppia massima (Nm a giri/min)	350/1750-2500	400/1750-2500	400/1750-2500	400/1750-2500	500/2000	620/2000-2500	620/2000-2500	620/2000-2500	620/2000-2500	680/1750-2250	760/2000-3000	420	290/1350-4250	350/1450-4800	450/1380-5200
Velocità max (km/h)	212	238	235	232	250	250	250	250	250	250	250	235	235	250	250
Accelerazione 0-100 km/h s	9,4	7,7	7,3	7,6	6,6	5,7	5,4	5,9	5,6	4,7	4,4	6,2	7,8	6	4,8
Autonomia elettrica (Km)	-	-	-	-	-	-	-	-	-	-	-	48° - 47°* - 45°***	-	-	-
Capacità batteria AV (kWh)	-	-	-	-	-	-	-	-	-	-	-	9,2	-	-	-
Capacità di carica in AC (kW)	-	-	-	-	-	-	-	-	-	-	-	3,7	-	-	-
Tempo ricarica 0-100% (h)	-	-	-	-	-	-	-	-	-	-	-	2,9	-	-	-
CONSUMI ED EMISSIONI															
Consumo l/100 km (Norm. CEE II)	o o o o o	o o o o o	o o o o o	o o o o o	o o o o o	o o o o o	o o o o o	o o o o o	o o o o o	o o o o o	o o o o o	o o o o o	o o o o o	o o o o o	o o o o o
Urbano	5 - 5,1 - 5,3	5,3 - 5,5 - 5,6	5 - 5 - 5,1	5,5 - 5,8 - 6,1	5,6 - 5,8 - 6	6,1 - 6,3 - 6,4	6,5 - 6,6 - 6,7	6,1 - 6,3 - 6,4	6,5 - 6,6 - 6,7	6,9 - 7	7,9 - 8	-	6,9 - 7 - 7	7,8 - 7,9 - 7,9	10,2 - 10,2 - 10,3
Extra urbano	4,1 - 4,2 - 4,2	4,1 - 4,2 - 4,4	4,1 - 4,2 - 4,3	4,6 - 4,6 - 4,6	4,4 - 4,5 - 4,6	4,3 - 4,4 - 4,6	4,7 - 4,8 - 5	4,3 - 4,4 - 4,6	4,7 - 4,8 - 5	5 - 5,2	5,7 - 5,8	-	5,1 - 5,3 - 5,4	5,3 - 5,5 - 5,6	6,2 - 6,3 - 6,4
Misto	4,4 - 4,5 - 4,6	4,5 - 4,7 - 4,8	4,5 - 4,5 - 4,6	4,9 - 5 - 5,1	4,9 - 5 - 5,1	5 - 5,1 - 5,2	5,3 - 5,5 - 5,6	5 - 5,1 - 5,2	5,3 - 5,5 - 5,6	5,7 - 5,8	6,5 - 6,6	2,1 - 2,2 - 2,3	5,8 - 5,9 - 6	6,2 - 6,3 - 6,5	7,7 - 7,8 - 7,9
Consumo elettrico (kWh/100km)	-	-	-	-	-	-	-	-	-	-	-	13,3 - 13,6 - 13,9	-	-	-
Emissioni CO2	116 - 119 - 122	119 - 123 - 127	117 - 119 - 121	129 - 132 - 134	128 - 131 - 135	131 - 134 - 138	141 - 144 - 147	131 - 134 - 138	141 - 144 - 147	149 - 154	171 - 173	47 - 49 - 52	132 - 134 - 137	142 - 144 - 147	174 - 176 - 179
Omologazione (norme CEE)	EU6d-TEMP	EU6c	EU6d-TEMP	EU6d-TEMP	EU6c	EU6c	EU6c	EU6c	EU6c	EU6c	EU6c	EU6d-TEMP	EU6d-TEMP	EU6d-TEMP	EU6d-TEMP
Filtro antiparticolato	FAP	FAP	FAP	FAP	FAP	FAP	FAP	FAP	FAP	FAP	FAP	OFF	OFF	OFF	OFF
TECNOLOGIA BLUE PERFORMANCE	SCR	SCR	SCR	SCR	SCR	SCR	SCR	SCR	SCR	SCR	SCR	-	-	-	-

* Consumi in abbinamento ai seguenti cerchi in lega: 23F, 23U, 27C.

** Consumi in abbinamento ai seguenti cerchi in lega: 23W, 24W, 28W, 29F, 2WT e ai seguenti cerchi in lega con pneumatici runflat (258): 21N, 21P, 21R, 23T, 23V, 23X, 24X, 27D, 28V, 28Y, 29G, 2QR, 2QY, 2WS, 22D, 29X.

*** Consumi in abbinamento ai seguenti cerchi in lega e optional: 22E, 931, 9WR.

I consumi di carburante e le emissioni di CO2 riportati sono stati determinati sulla base delle disposizioni di cui al Regolamento CE n. 715/2007 nella versione applicabile al momento dell'omologazione.

I dati si riferiscono ad un veicolo con configurazione base effettuata in Germania ed il range indicato considera le dimensioni diverse delle ruote e degli pneumatici selezionati.

I valori sopra indicati sono già stati determinati sulla base del nuovo Regolamento WLTP (Worldwide Harmonized Light Vehicles Test Procedure) e sono riportati in valori equivalenti NEDC al fine di garantire il confronto tra i veicoli.

LISTINO PREZZI	BMW SERIE 5 TOURING (G31)	Valido a partire dal 16.11.2018 per la produzione dal 01.01.2019
----------------	---------------------------	---

DATI TECNICI

	518d	520d man	520d aut	520d xD	525d	530d	530d xD	530d 183kW	530d xD 183kW	540d xD	M550d xD	520i	530i xD	540i xD
DIMENSIONI														
Lunghezza (mm)	4942	4942	4942	4942	4942	4942	4942	4942	4942	4942	4962	4942	4942	4942
Larghezza (mm)	1868	1868	1868	1868	1868	1868	1868	1868	1868	1868	1868	1868	1868	1868
Altezza (mm)	1498	1498	1498	1498	1498	1498	1498	1498	1498	1498	1498	1498	1498	1498
Max. volume bagagliaio (litri-VDA/MAx)	570/1700	570/1700	570/1700	570/1700	570/1700	570/1700	570/1700	570/1700	570/1700	570/1700	570/1700	570/1700	570/1700	570/1700
Capacità serbatoio (l)	66	66	66	66	66	66	66	66	66	66	66	68	68	68
Massa secondo Normativa UE (Kg)	1760	1730	1760	1810	1765	1815	1865	1815	1865	1920	2030	1705	1770	1840
Massa trainabile frenata/non frenata (Kg)	2000/750	2000/750	2000/750	2000/750	2000/750	2000/750	2000/750	2000/750	2000/750	2000/750	2000/750	2000/750	2000/750	2000/750
MOTORE E PRESTAZIONI														
Cambio di serie[optional]	A	M	A	A	A	A	A	A	A	A	A	A	A	A
N.cilindri/cilindrata	4/1995	4/1995	4/1995	4/1995	4/1995	6/2993	6/2993	6/2993	6/2993	6/2993	6/2993	4/1998	4/1998	6/2998
Potenza kW (CV) a giri/min max	110(150)/4000	140(190)/4000	140(190)/4000	140(190)/4000	170(231)/4400	195(265)/4000	195(265)/4000	183(249)/4000	183(249)/4000	235(320)/4400	294(400)/4400	135(184)/5000-6500	185(252)/5200-6500	250(340)/6500
Coppia massima (Nm a giri/min)	350/1750-2500	400/1750-2500	400/1750-2500	400/1750-2500	500/2000	620/2000-2500	620/2000-2500	620/2000-2500	620/2000-2500	680/1750-2250	760/2000-3000	290/1350-4250	350/1450-4800	450/1380-5200
Velocità max (km/h)	212	230	225	222	245	250	250	250	250	250	250	225	250	250
Accelerazione 0-100 km/h s	9,3	8	7,6	7,9	6,8	5,8	5,6	6	5,8	4,9	4,6	8,2	6,3	5,1
CONSUMI ED EMISSIONI														
Consumo l/100 km (Norm. CEE II)	o o o	o o o	o o o	o o o	o o o	o o o	o o o	o o o	o o o	o o o	o o o	o o o	o o o	o o o
Urbano	5,2 - 5,3 - 5,3	6,2 - 6,1 - 6	5,2 - 5,3 - 5,4	5,9 - 6 - 6,2	5,8 - 6 - 6,2	6,3 - 6,3 - 6,3	6,9 - 6,9 - 6,8	6,3 - 6,3 - 6,3	7 - 6,9 - 6,8	7,3 - 7,4 - 7,5	8,1 - 8,1	7,4 - 7,4 - 7,3	8,2 - 8,2 - 8,3	10 - 10,3 - 10,6
Extra urbano	4,4 - 4,5 - 4,7	4,5 - 4,6 - 4,7	4,4 - 4,5 - 4,6	4,8 - 4,9 - 5	4,7 - 4,8 - 4,9	4,7 - 4,8 - 5	4,8 - 5,2 - 5,3	4,7 - 4,8 - 5	4,8 - 5 - 5,3	5,2 - 5,3 - 5,5	5,9 - 6	5,3 - 5,5 - 5,6	5,9 - 6 - 6,2	6,6 - 6,6 - 6,6
Misto	4,7 - 4,8 - 4,9	5 - 5,1 - 5,2	4,7 - 4,8 - 4,9	5,2 - 5,3 - 5,4	5,1 - 5,2 - 5,4	5,3 - 5,4 - 5,5	5,6 - 5,7 - 5,9	5,3 - 5,4 - 5,5	5,6 - 5,7 - 5,9	6 - 6,1 - 6,2	6,7 - 6,8	6,1 - 6,2 - 6,3	6,7 - 6,9 - 7	7,8 - 7,9 - 8
Emissioni CO2	123 - 126 - 129	132 - 134 - 136	123 - 125 - 128	137 - 140 - 143	134 - 138 - 142	139 - 141 - 144	148 - 151 - 154	139 - 141 - 144	148 - 151 - 154	157 - 160 - 164	176 - 178	138 - 140 - 143	153 - 156 - 159	178 - 180 - 183
Omologazione (norme CEE)	EU6d-TEMP	EU6c	EU6d-TEMP	EU6d-TEMP	EU6c	EU6c	EU6c	EU6c	EU6c	EU6c	EU6c	EU6d-TEMP	EU6d-TEMP	EU6d-TEMP
Filtro antiparticolato	FAP	FAP	FAP	FAP	FAP	FAP	FAP	FAP	FAP	FAP	FAP	OPF	OPF	OPF
TECNOLOGIA BLUE PERFORMANCE	SCR	SCR	SCR	SCR	SCR	SCR	SCR	SCR	SCR	SCR	SCR	-	-	-

o Consumi in abbinamento ai seguenti cerchi in lega: 23F, 23U, 27C.

oo Consumi in abbinamento ai seguenti cerchi in lega: 23W, 24W, 28W, 29F, 2WT e ai seguenti cerchi in lega con pneumatici runflat (258): 21N, 21P, 21R, 23T, 23V, 23X, 24X, 27D, 28V, 28Y, 29G, 29Q, 29Y, 2WS, 22D, 29X.

ooo Consumi in abbinamento ai seguenti cerchi in lega e optional: 22E, 931, 9WR.

I consumi di carburante e le emissioni di CO2 riportati sono stati determinati sulla base delle disposizioni di cui al Regolamento CE n. 715/2007 nella versione applicabile al momento dell'omologazione.

I dati si riferiscono ad un veicolo con configurazione base effettuata in Germania ed il range indicato considera le dimensioni diverse delle ruote e degli pneumatici selezionati.

I valori sopra indicati sono già stati determinati sulla base del nuovo Regolamento WLTP (Worldwide Harmonized Light Vehicles Test Procedure) e sono riportati in valori equivalenti NEDC al fine di garantire il confronto tra i veicoli.

EQUIPAGGIAMENTO DI SERIE

	COD.	518d 520d 520d xDrive	525d	530d 530d xDrive	540d xDrive	M550d xDrive	530e	520i	530i xDrive	540i xDrive
Design Esterno										
Paraurti ed altri particolari in tinta carrozzeria	-	•	•	•	•	•	•	•	•	•
Elementi cromati: calandra doppio rene, listelli verticali principali e cornice finestrini laterali	-	•	•	•	•	-	•	•	•	•
Elementi in Cerium Grey: cornice calandra doppio rene, profili prese d'aria, calotte specch. retr., Air Breather	-	-	-	-	-	•	-	-	-	-
Specchietti retrovisori esterni con calotta verniciata in tinta carrozzeria e base nero opaca	-	•	•	•	•	-	•	-	•	•
Specchietti retrovisori esterni reg. elett., riscaldati e asferici	-	•	•	•	•	•	•	•	•	•
Luci direzione integrate negli specchietti retrovisori esterni	-	•	•	•	•	•	•	•	•	•
Copertura motore con badge "TwinPower Turbo" ("eDrive" per 530e; "MPerformance" per M550d xD)	-	•	•	•	•	•	•	•	•	•
Calandra doppio rene con flap attivi (Active Air Stream) e listelli nero opachi	-	•	•	•	•	•	•	•	•	•
Sistema di scarico cromato, tondo lato sinistro e lato destro, diametro 2x80mm	-	•	•	•	-	-	•	•	•	-
Sistema di scarico cromato (nero per M550d xD), trapezoidale lato sinistro e lato destro	-	-	-	-	•	•	-	-	-	•
Badge con nome modello sul portellone posteriore lato destro	-	•	•	•	•	•	-	-	•	•
Badge "eDrive" sui montanti C e badge "i" sui parafranghi anteriori laterali	-	-	-	-	-	-	•	-	-	-
Profilo coprimozzo e griglie doppio rene in colore blue iPerformance	-	•	-	•	•	•	-	-	-	•
Badge "xDrive" sul portellone posteriore lato sinistro (solo per modelli xDrive)	-	•	-	•	•	•	-	-	-	•
Maniglie esterne, paraurti ed altri particolari esterni in tinta carrozzeria	-	•	•	•	•	•	-	•	•	•
Barre longitudinali colore nero opaco (solo per modelli Touring)	3AA	•	•	•	•	•	-	•	•	•
BMW Individual Shadow-line nero lucido	760	-	-	-	-	•	-	-	-	-
Spoiler posteriore M (solo per Berlina)	754	-	-	-	-	•	-	-	-	-
Kit aerodinamico M Sport	715	-	-	-	-	•	-	-	-	-
Cerchi e Pneumatici										
Cerchi in lega a V styling 618 da 17" (7.5 J x 17), pneumatici standard 225/55 R 17, colore Reflex Silver, catenabili	23F	•	•	•	•	-	•	•	•	•
Cerchi in lega styling 664M da 19" (8Jx19;9Jx19), pneum. RFT 245/40 R19;275/35 R19, bruniti, non catenabili	22D	-	-	-	-	•	-	-	-	-

EQUIPAGGIAMENTO DI SERIE

	COD.	518d 520d 520d xDrive	525d	530d 530d xDrive	540d xDrive	M550d xDrive	530e	520i	530i xDrive	540i xDrive
Interni										
Sedili per 5 passeggeri	-	•	•	•	•	•	•	•	•	•
Sedili in Stoffa 'Junction'	BYxx	•	•	•	•	-	•	•	•	•
Sedili in Pelle 'Rhombic' Alcantara Antracite colore nero	HRxx	-	-	-	-	•	-	-	-	-
Sedili Std. con regolaz. elett. dell'altezza, dell'inclinazione (solo lato guida) e dello schienale.	-	•	•	•	•	•	•	•	•	•
Sedili Std. con regolaz. manuale dello scorrimento longitudinale e dei poggiatesta	-	•	•	•	•	•	•	•	•	•
Sedili anteriori Sportivi	481	-	-	-	-	-	-	-	-	-
Regolazione elettrica sedili anteriori e piantone sterzo	459	-	-	-	-	•	-	-	-	-
Bracciolo centrale per sedili anteriori con vano portaoggetti	-	•	•	•	•	•	•	•	•	•
Bracciolo centrale per sedili posteriori con portabevande	-	•	•	•	•	•	•	•	•	•
Tasche portaoggetti dietro i sedili anteriori	-	•	•	•	•	•	•	•	•	•
Volante sportivo in pelle a 3 razze con comandi multifunzione	255	•	•	•	•	-	•	•	•	•
Volante sportivo M Sport in pelle con comandi multifunzione	710	-	-	-	-	•	-	-	-	-
Regolazione manuale del piantone sterzo in altezza e profondità (elettrica per M550d xD)	-	•	•	•	•	-	•	•	•	•
Cristalli temperati con trattamento anti-abbagliamento e regolazione del calore	-	•	•	•	•	•	•	•	•	•
Modanature color argento opaco Oxyde Silver con finiture Pearl Chrome	4K8	•	•	•	•	-	-	-	-	-
Modanatura in alluminio Rhombic con profili in Pearl Chrome	4K7	-	-	-	-	-	-	-	-	-
Battitacco in alluminio con badge 'BMW' sulle portiere anteriori ("eDrive" per 530e;"M550d" per M550d xD)	-	•	•	•	•	•	•	•	•	•
Luci interne: centrale anteriore e posteriore, luci lettura anteriori, alette parasole e portaoggetti	-	•	•	•	•	•	•	•	•	•
Luci interne: vano piedi anteriore, sotto-porta anteriori e vano bagagli	-	•	•	•	•	•	•	•	•	•
Ambient Light - Illuminazione interna diffusa	4UR	-	-	-	-	-	-	-	-	-
Vano portaoggetti, lato passeggero e guidatore, nelle portiere con portabevande (11) e centrale ant.	-	•	•	•	•	•	•	•	•	•
Portabevande: 2 ant. e 2 post. centrali	-	•	•	•	•	•	•	•	•	•
Predisposizione NON-Fumatori	-	•	•	•	•	•	•	•	•	•
Tappetini in velluto	423	•	•	•	•	•	•	•	•	•
Sistema di carico passante con schienale del sedile posteriore abbattibile 40:20:40	465	•	•	•	•	•	•	•	•	•
Ganci e anelli multifunzione nel vano bagagli	-	•	•	•	•	•	-	•	-	•
Copertura e rete divisoria vano bagagli - removibili e riponibili in vano dedicato (solo per Touring)	-	•	•	•	•	-	-	•	•	•
Rivestimento interno del padiglione in colore antracite BMW Individual	775	-	-	-	-	•	-	-	-	-

LISTINO PREZZI	BMW SERIE 5 (G30 - G31)	Valido a partire dal 16.11.2018 per la produzione dal 01.01.2019
----------------	----------------------------	---

EQUIPAGGIAMENTO DI SERIE

	COD.	518d 520d 520d xDrive	525d	530d 530d xDrive	540d xDrive	M550d xDrive	530e	520i	530i xDrive	540i xDrive
Tecnologia a bordo										
Regolazione automatica delle prese d'aria anteriori (BMW EfficientDynamics)	-	•	•	•	•	•	•	•	•	•
Sensore pioggia con accensione anabbaglianti, regolazione tergicristalli e sensore di appannamento	-	•	•	•	•	•	•	•	•	•
Specchietto retrovisore interno con funzione anabbagliante automatica	431	•	•	•	•	•	•	•	•	•
Specchietti retrovisori esterni regolabili e ripieg. elett., riscaldati e lato guida auto anabbagliante	4T8	•	•	•	•	•	•	•	•	•
Fari abbaglianti e anabbaglianti e luci diurne con tecnologia a LED	-	•	•	•	•	•	•	•	•	•
Fari fendinebbia anteriori con tecnologia a LED inseriti nel paraurti anteriore.	5A1	•	•	•	•	•	•	•	•	•
Sistema di regolazione automatica della profondità dei fari	-	•	•	•	•	•	•	•	•	•
Luci interne e area maniglie illuminata con apertura telecomando	-	•	•	•	•	•	•	•	•	•
Funzione Follow-me-home regolabile tramite iDrive Controller	-	•	•	•	•	•	•	•	•	•
Luci posteriori con tecnologia a LED	-	•	•	•	•	•	•	•	•	•
Ugelli tergicristalli riscaldati	-	•	•	•	•	•	•	•	•	•
Fari fendinebbia posteriori	-	•	•	•	•	•	•	•	•	•
Filtro antiparticolato per motori Diesel	-	•	•	•	•	•	•	•	•	•
BMW BluePerformance	-	•	•	•	•	•	-	-	-	-
Sistema di Start/stop automatico e bottone per disinserimento	-	•	•	•	•	•	•	•	•	•
Accensione senza inserimento chiave	-	•	•	•	•	•	•	•	•	•
Sistema Immobiliser	-	•	•	•	•	•	•	•	•	•
Brake Energy Regeneration (BMW EfficientDynamics)	-	•	•	•	•	•	•	•	•	•
Cambio manuale 6 rapporti (non per 518d, 520d aut. e 520d xDrive)	-	•	-	-	-	-	-	-	-	-
Cambio automatico 8 rapporti Steptronic (non per 520d sDrive man.)	-	•	•	•	•	•	•	•	•	•
Cambio automatico Sportivo Steptronic a 8 rapporti con paddle al volante	2TB	-	-	-	-	•	-	-	-	-
Indicatore del punto ottimale di cambiata (solo con cambio manuale)	-	•	•	•	•	•	•	•	•	•
Servotronic	-	•	•	•	•	•	•	•	•	•
Spia consumo pastiglie freni	-	•	•	•	•	•	•	•	•	•
Dischi freno anteriori e posteriori autoventilanti	-	•	•	•	•	•	•	•	•	•
Freno di stazionamento elettroidraulico/meccanico, Automatic Hold con cambi automatici	-	•	•	•	•	•	•	•	•	•
Trazione integrale intelligente xDrive con funzione DSC (solo per modelli xDrive)	-	•	-	•	•	•	-	-	•	•
Sospensioni con assetto M Sport	704	-	-	-	-	•	-	-	•	•
Integral Active Steering	2VH	-	-	-	-	•	-	-	-	-
Impianto frenante maggiorato M Sport con pinze blu e logo "M" da 17"/18"	2NH	-	-	-	-	•	-	-	-	-
Selettore del feeling di guida (con modalità Eco PRO, Comfort, Sport/+)	-	•	•	•	•	•	•	•	•	•
Adaptive mode per selezione automatica del feeling di guida (solo con DDC, cambio aut. e sist. Nav.)	-	•	•	•	•	•	•	•	•	•
Cruise Control con funzione freno	-	•	•	•	•	•	•	•	•	•
Limitatore di velocità	-	•	•	•	•	•	•	•	•	•
Batteria con morsetto di sicurezza	-	•	•	•	•	•	•	•	•	•
Climatizzatore bizona aut. con funz Auto, SYNC e MAX A/C	-	•	•	•	•	•	•	•	•	•
Climatizzatore bizona aut. con funzioni ampliate, regolaz. flusso d'aria separato per guidatore e passeggero	534	-	-	-	•	-	-	-	-	•
Climatizzatore automatico con controllo a 4 Zone	4NB	-	-	-	-	-	-	-	-	•
Climatizzatore con microfili ai carboni attivi	-	•	•	•	•	•	•	•	•	•
Presse elettriche da 12V: vano portaoggetti ant., bracciolo ant., console centrale post.	-	•	•	•	•	•	•	•	•	•
Presse elettriche da 12V: vano portaoggetti ant., bracciolo ant., console centrale post., vano bagagli (solo per Touring)	-	•	•	•	•	•	-	-	•	•
Sistema di chiusura centralizzata: portiere, flap serbatoio, bagagliaio. Chiusura aut. regolabile.	-	•	•	•	•	•	•	•	•	•
BMW Teleservices	6AE	•	•	•	•	•	•	•	•	•
Sensori di parcheggio PDC Ant. / Post.	508	•	•	•	•	•	•	•	•	•
Parking Assistant con telecamera posteriore e linee guida di manovra	5DM	-	-	-	-	•	-	-	-	•
Sportello per ricarica elettrica sul fianco anteriore sinistro	-	-	-	-	-	-	-	-	-	-
Certificato di garanzia per Batteria ad Alto Voltaggio	-	-	-	-	-	•	-	-	-	-
Cavo di ricarica domestica con connettore Type2/Mode2; max 2,7 kW (230V), lunghezza 5m	-	-	-	-	-	•	-	-	-	-
Bottone eDrive per la selezione della modalità di guida (Auto eDrive, Max eDrive, Battery Control)	-	-	-	-	-	•	-	-	-	-
Batteria ad alto voltaggio agli ioni di litio (9,2 kWh)	-	-	-	-	-	•	-	-	-	-
Sistema di pre-condizionamento a vettura ferma	-	-	-	-	-	•	-	-	-	-
Profilo impostazioni personali dedicato per chiave	-	•	•	•	•	•	•	•	•	•
Apertura Comfort del bagagliaio (solo per modelli Touring)	316	•	•	•	•	•	-	•	•	•
Lunotto posteriore apribile separatamente dal portellone (solo per modelli Touring)	-	•	•	•	•	-	-	•	•	•
Sistema di sospensioni ad aria autolivellanti per l'asse posteriore (solo per modelli Touring)	-	•	•	•	•	-	-	•	•	•

LISTINO PREZZI

BMW SERIE 5
(G30 - G31)Valido a partire dal 16.11.2018
per la produzione dal 01.01.2019

EQUIPAGGIAMENTO DI SERIE

	COD.	518d 520d 520d xDrive	525d	530d 530d xDrive	540d xDrive	M550d xDrive	530e	520i	530i xDrive	540i xDrive
Sistemi di Comunicazione e Infotainment										
Quadro strumenti analogico 4 indicatori con display digitale LCD da 5,7"	-	•	•	•	•	-	•	•	•	•
Display Multifunzionale	6WB	-	-	-	-	•	-	-	-	-
Computer di bordo: vel. media, consumi medi, autonomia, indicatore di temp. esterna	-	•	•	•	•	•	•	•	•	•
Radio BMW Professional	-	•	•	•	•	•	•	•	•	•
Funzioni preferite programmabili: 7 posizioni disponibili (radio, direzioni, contatti rubrica, menu opzioni)	-	•	•	•	•	•	•	•	•	•
Interfaccia Bluetooth con USB per audio streaming e telefonia wireless (MP3 player, Apple iPhone/iPod)	6NH	•	•	•	•	•	•	•	•	•
Controller iDrive nella consolle centrale con tasti per selezione diretta funzioni	-	•	•	•	•	•	•	•	•	•
Telecomando ad onde radio per chiusura centralizzata, chiave fisica di sicurezza e accensione luci	-	•	•	•	•	•	•	•	•	•
Sistema di monitoraggio per manutenzione	-	•	•	•	•	•	•	•	•	•
Guida uso e manutenzione integrata e accessibile via Control Display	-	•	•	•	•	•	•	•	•	•
Speaker stereo con 6 altoparlanti: 2 mid ant., 2 mid post, 2 bassi centr.	-	•	•	•	•	•	•	•	•	•
Lettore CD in plancia	650	•	•	•	•	•	•	•	•	•
Sistema Multimediale da 8,8" con: Navi, Multimedia, Telefonia, InfoVettura, ConnectedDrive.*	606	•	•	•	•	•	•	•	•	•
Sistema Multimediale Pro da 10,25" touch con: Navi, Multimedia, Telefonia, ConnectedDrive	609	-	-	-	-	-	-	-	-	-
Radio DAB	654	•	•	•	•	•	•	•	•	•
BMW Connected Drive Services	6AK	•	•	•	•	•	•	•	•	•
Remote Services	6AP	•	•	•	•	•	-	•	•	•
Connected eDrive Services	6AU	-	-	-	-	-	•	-	-	-
BMW Display Key	3DS	-	-	-	-	-	•	-	-	-

LISTINO PREZZI

BMW SERIE 5
(G30 - G31)Valido a partire dal 16.11.2018
per la produzione dal 01.01.2019

EQUIPAGGIAMENTO VERSIONI

	COD.	518d 520d 520d xDrive	525d	530d 530d xDrive	540d xDrive	M550d xDrive	530e	520i	530i xDrive	540i xDrive
SPORT LINE										
Cambio automatico Steptronic a 8 rapporti con paddles al volante (NON con cambio manuale)	2TE	•	-	-	-	-	•	•	-	-
Cambio automatico Sportivo Steptronic a 8 rapporti con paddles al volante	2TB	-	•	•	•	-	-	-	•	•
Illuminazione interna diffusa (Luce ambiente)	4UR	•	•	•	•	-	•	•	•	•
Supporto lombare per sedili anteriori	488	•	•	•	•	-	•	•	•	•
Comfort Access	322	•	•	•	•	-	•	•	•	•
Climatizzatore bizona aut. con funzioni ampliate, regolaz. flusso d'aria separato per guidatore e passeggero	534	•	•	•	•	-	•	•	•	•
Contenuti estetici Sport Line	7AC	•	•	•	•	-	•	•	•	•
-Griglia doppio rene con listelli verticali in nero lucido Black High-Gloss (blue per 530e)		•	•	•	•	-	•	•	•	•
-Prese d'aria e dettagli paraurti anteriore in nero lucido Black High-Gloss		•	•	•	•	-	•	•	•	•
-Air Breather in nero lucido Black High-Gloss		•	•	•	•	-	•	•	•	•
-Cornice finestrini e montante B in nero lucido Black High-Gloss		•	•	•	•	-	•	•	•	•
-Base specchietti retrovisori esterni in nero lucido Black High-Gloss		•	•	•	•	-	•	•	•	•
-Battitacchi ant. e post. in alluminio con scritta "Sport" Line retroilluminati ("eDrive" per 530e)		•	•	•	•	-	•	•	•	•
-Paraurti posteriore con profilo orizzontale in nero lucido Black High-Gloss		•	•	•	•	-	•	•	•	•
-Terminali di scarico in nero lucido Black High-Gloss		•	•	•	•	-	•	•	•	•
-Chiave telecomando con pulsanti cromati		•	•	•	•	-	•	•	•	•
Sedili in stoffa pelle "Plectoid" di colore Antracite / Nero	CNAT	•	•	•	•	-	•	•	•	•
Cerchi in lega a doppi raggi Styling 634 da 18" (245/45 R18 Runflat)	24X	•	•	•	•	-	•	•	•	•
Sedili sportivi con fianchetti e schienale regolabili elettricamente	481	•	•	•	•	-	•	•	•	•
Modanature in nero lucido Black High-Gloss con profilo Pearl Chrome	4LU	•	•	•	•	-	•	•	•	•
BMW Individual Black High-Gloss Shadow Line	760	•	•	•	•	-	•	•	•	•
Barre longitudinali colore nero opaco (solo per modelli Touring)	3AA	•	•	•	•	-	-	•	•	•

LISTINO PREZZI	BMW SERIE 5 (G30 - G31)	Valido a partire dal 16.11.2018 per la produzione dal 01.01.2019
----------------	----------------------------	---

EQUIPAGGIAMENTO VERSIONI

	COD.	518d 520d 520d xDrive	525d	530d 530d xDrive	540d xDrive	M550d xDrive	530e	520i	530i xDrive	540i xDrive	
LUXURY LINE											
Illuminazione interna diffusa (Luce ambiente)	4UR	•	•	•	•	-	•	•	•	•	
Supporto lombare per sedili anteriori	488	•	•	•	•	-	•	•	•	•	
Comfort Access	322	•	•	•	•	-	•	•	•	•	
Climatizzatore bizona aut. con funzioni ampliate, regolaz. flusso d'aria separato per guidatore e passeggero	534	•	•	•	•	-	•	•	•	•	
Pacchetto Connected Drive Services (6AP non per 530e)	7S9	•	•	•	•	-	•	•	•	•	
Interfaccia Bluetooth e USB con funzionalità estese	6NS	•	•	•	•	-	•	•	•	•	
WiFi Hotspot	6WD	•	•	•	•	-	•	•	•	•	
Parking Assistant con telecamera posteriore e linee guida di manovra	5DM	•	•	•	•	-	•	•	•	•	
Sistema Multimediale da 10,25" touchscreen con: Navi, Multimedia, Telefonia, ConnectedDrive	609	•	•	•	•	-	•	•	•	•	
Contenuti estetici Luxury Line	7S2	•	•	•	•	-	•	•	•	•	
-Griglia doppio rene con listelli verticali cromati (blue per 530e)		•	•	•	•	-	•	•	•	•	
-Prese d'aria e dettagli paraurti anteriore cromati		•	•	•	•	-	•	•	•	•	
-Air Breather cromati		•	•	•	•	-	•	•	•	•	
-Cornice finestrini cromati e montante B in nero lucido Black High-Gloss		•	•	•	•	-	•	•	•	•	
-Base specchietti retrovisori esterni in nero lucido Black High-Gloss		•	•	•	•	-	•	•	•	•	
-Maniglie illuminate		•	•	•	•	-	•	•	•	•	
-Battitacchi ant. e post. in alluminio con scritta 'Luxury' Line retroilluminati ("eDrive" per 530e)		•	•	•	•	-	•	•	•	•	
-Paraurti posteriore con profilo orizzontale cromato		•	•	•	•	-	•	•	•	•	
-Terminali di scarico cromati		•	•	•	•	-	•	•	•	•	
-Chiave telecomando con pulsanti cromati		•	•	•	•	-	•	•	•	•	
Sedili in Pelle Dakota Black con cuciture black	LCFK	•	•	•	•	-	•	•	•	•	
Cerchi in lega a W Styling 632 da 18" (245/45 R18 Runflat)	28V	•	•	•	•	-	•	•	•	•	
Chrome Line	346	•	•	•	•	-	•	•	•	•	
Modanatura in legno pregiato 'Fineline Ridge' marrone lucido con profilo Pearl Chrome	4LF	•	•	•	•	-	•	•	•	•	
Barre longitudinali colore nero opaco (solo per modelli Touring)	3AA	•	•	•	•	-	•	•	•	•	
Plancia strumenti rivestita in Pelle nera Sensatec	4AW	•	•	•	•	-	•	•	•	•	da prod. 9/19

EQUIPAGGIAMENTO VERSIONI

	COD.	518d 520d 520d xDrive	525d	530d 530d xDrive	540d xDrive	M550d xDrive	530e	520i	530i xDrive	540i xDrive
M SPORT LINE										
Cambio automatico Steptronic a 8 rapporti con paddles al volante (NON con cambio manuale)	2TE	•	-	-	-	-	•	•	-	-
Cambio automatico Sportivo Steptronic a 8 rapporti con paddles al volante	2TB	-	•	•	•	-	-	-	•	•
Illuminazione interna diffusa (Luce ambiente)	4UR	-	•	•	•	-	-	-	•	•
Supporto lombare per sedili anteriori	488	•	•	•	•	-	•	•	•	•
Comfort Access	322	•	•	•	•	-	•	•	•	•
Climatizzatore bizona aut. con funzioni ampliate, regolaz. flusso d'aria separato per guidatore e passeggero	534	•	•	•	•	-	•	•	•	•
Pacchetto Connected Drive Services (GAP non per 530e)	7S9	•	•	•	•	-	•	•	•	•
Interfaccia Bluetooth e USB con funzionalità estese	6NS	•	•	•	•	-	•	•	•	•
Display Multifunzionale da 12,3"	6WB	•	•	•	•	-	•	•	•	•
WiFi Hotspot	6WD	•	•	•	•	-	•	•	•	•
Parking Assistant con telecamera posteriore e linee guida di manovra	5DM	•	•	•	•	-	•	•	•	•
Sistema Multimediale da 10,25" touchscreen con: Navi, Multimedia, Telefonia, ConnectedDrive	609	•	•	•	•	-	•	•	•	•
Contenuti estetici M Sport Line	337	•	•	•	•	-	•	•	•	•
-Placchetta identificativa Line 'M Sport su parafranghi anteriori laterali		•	•	•	•	-	•	•	•	•
-Terminali di scarico trapezoidali cromati		•	•	•	•	-	•	•	•	•
-Battitacchi ant. e post. in alluminio con scritta 'M Sport' Line retroilluminati		•	•	•	•	-	•	•	•	•
-Poggiatesta lato guidatore con design 'M Sport'		•	•	•	•	-	•	•	•	•
-Pedaliera con design 'M Sport'		•	•	•	•	-	•	•	•	•
Sedili misti stoffa/Alcantara colore nero	HRAT	•	•	•	•	-	•	•	•	•
Cerchi in lega a doppie razze con Styling 662 M da 18" (Pneum. Misti 245/45, 275/40 R18 - Runflat)	21N	•	•	•	•	-	•	•	•	•
Sedili sportivi con fianchetti e schienale regolabili elettricamente	481	•	•	•	•	-	•	•	•	•
Modanature in Alluminio Rhombic con profili Pearl Chrome	4K7	•	•	•	•	-	•	•	•	•
Sospensioni con assetto sportivo M Sport (-10mm)	704	•	•	•	•	-	-	•	•	•
Volante sportivo M Sport	710	•	•	•	•	-	-	•	•	•
Kit aerodinamico M Sport	715	•	•	•	•	-	•	•	•	•
BMW Individual Black High-Gloss Shadow Line	760	•	•	•	•	-	-	•	•	•
Rivestimento interno del padiglione in colore antracite	775	•	•	•	•	-	-	•	•	•
Pinze Freni M Sport di colore blu	2NH	-	•	•	•	-	•	-	•	•
Barre longitudinali colore nero opaco (solo per modelli Touring)	3AA	•	•	•	•	-	-	•	•	•

LISTINO PREZZI	BMW SERIE 5 (G30 -G31)	Valido a partire dal 16.11.2018 per la produzione dal 01.01.2019
----------------	---------------------------	---

NOTE

Cod.	Descrizione
23F	Styling 618 da 17" - Pneum. 7,5Jx17 225/55; NON Runflat ; Colore Reflex Silver; catenabili. NON con 258.
23T	Styling 618 da 17" - Pneum. 7,5Jx17 225/55; Runflat ; Colore Reflex Silver; catenabili. Solo con 258.
23U	Styling 631 da 17" - Pneum. 7,5Jx17 225/55; NON Runflat ; Colore Ferric Grey; catenabili. NON con 258.
23V	Styling 631 da 17" - Pneum. 7,5Jx17 225/55; Runflat ; Colore Ferric Grey; catenabili. Solo con 258.
23X	Styling 684 da 18" - Pneum. 8Jx18 245/45; Runflat; Colore Ferric Grey; catenabili. Solo con 258.
24X	Styling 634 da 18" - Pneum. 8Jx18 245/45; Runflat; Colore Orbit Grey; catenabili. Solo con 258. Solo con 7AC.
21N	Styling 662 M da 18" - Pneum. Misti Ant.: 8Jx18 245/45; Post.: 9Jx18 275/40 R18 - Runflat. Non catenabile. Solo con 258. Solo con 337.
21P	Styling 664 M da 19" - Pneum. Misti Ant.: 8Jx19 245/40; Post. 9Jx19 275/35 R19 - Runflat - Bruniti. Non catenabile. Solo con 258. Solo con 337.
22D	Styling 664 M da 19" - Pneum. Misti Ant.: 8Jx19 245/40; Post. 9Jx19 275/35 R19 - Runflat - Cerium Grey. Non catenabile. Solo con 258. Solo con M550d.
22E	Styling 668 M da 20" - Pneum. Performance Misti Ant.: 8Jx20 245/35 R20; Post. 9Jx20 275/30 R20 - NON Runflat; Cerium Grey. Non catenabile. Non con 258. Solo M550d.
223	Adaptive Suspension. Assetto ammortizzatori variabile a seconda dello stile di guida e del tipo di strada.
225	Eliminazione assetto sportivo. Solo con 337. Non disponibile per 530e.
248	Attivazione riscaldamento della corona attraverso bottone posizionato sul volante. Solo con 255/710; solo con 494/4HA.
255	Volante sportivo in pelle con comandi multifunzione; in combinazione con LCFF di colore Dark Coffee. Aggiornamento: da sett. prod. 31.08/17 a 44.11/17 disponibile anche con M Sport 337 (eccetto MPA e M).
27D	Styling 645 EfficientDynamics da 17" - Pneum. 7,5Jx17 255/55 R17 - Runflat - Bruniti Colore Orbit Grey; catenabili; Solo con 258.
28V	Styling 632 da 18" - Pneum. 8Jx18 245/45 R18; Runflat; Colore Reflex Silver; catenabili. Solo con 258. Solo con 7S2.
28Y	Styling 663 da 19" - Pneum. Misti Ant.: 8Jx19 245/40; Post. 9Jx19 275/35 R19 - Runflat - Colore Ferric Grey; Non catenabile. Solo con 258. Non con 337.
29G	Styling 633 da 19" - Pneum. Misti Ant.: 8Jx19 245/40; Post. 9x19 275/35 R19 - Runflat - Colore Reflex Silver; Non catenabile. Solo con 258. Solo con 7S2.
2NH	Impianto frenante sportivo M Sport con pinze blu e logo "M" con dischi 17"/17" o 18"/17" a seconda della motorizzazione non con 18d/20d. Solo con 337. Solo con 21N/21P/21R/23W/23X/24W/24X/28E/28V/28W/28Y/29F/29G/2QR/2QY/2WS/2WT/931/9WR.
2QR	Styling 759i da 20" - Pneum. Misti Ant.: 8Jx20 245/35; Post. 9J20 275/30 R20 - Runflat - Colore Ferric Grey; Non catenabile. Solo con 258.
2QY	Styling 635 da 19" - Pneum Misti Ant.: 8Jx19 245/40; Post. 9Jx19 275/35 R19 - Runflat - Colore Ferric Grey; Non catenabile. Solo con 258. Solo con 7AC.
2TB	Cambio Sportivo Steptronic a 8 rapporti con paddle al volante. Solo con 255 / 710.
2TE	Cambio Steptronic a 8 rapporti con paddle al volante. Solo con 255 / 710.

LISTINO PREZZI	BMW SERIE 5 (G30 -G31)	Valido a partire dal 16.11.2018 per la produzione dal 01.01.2019
----------------	---------------------------	---

NOTE

Cod.	Descrizione
2VA	Adaptive Drive: include 223 'Adaptive Suspension'. Selezione personalizzabile dell'assetto sospensioni. Riduzione dell'effetto di rollio durante le sterzate. Include la funzione Dynamic Drive. Sistema basato su barre anti-rollio attive sull'asse ant. e post. Non con 2VH per 530d/xDrive e 540i xDrive.
2VC	Tyre repair Kit: spray sigillante, compressore elettrico 12V con presa accendisigari. Non con 300/258.
2VH	Sistema 4 ruote sterzanti con angolazione variabile a seconda della velocità. Per M550d non con 2VW.
2VW	Sospensioni Adaptive M Professional. Solo per M550d xDrive. Include sistema anti-rollio e Adaptive Suspension (223). Non con 2VH.
2WS	Styling 619 da 18" - Pneum. 8Jx18 245/45 R18 - Runflat - Colore Reflex Silver; catenabile. Solo con 258. Non con 337.
300	Ruotino di emergenza posto nel vano sotto pianale il del bagagliaio (capacità di carico ridotta). Non con 2VC. Non disponibile per modelli Touring. Include kit per sostituzione.
302	Sistema antifurto con allarme con sensori porte, cofano e bagagliaio. Volumetrico interno, anti-ribaltamento, sist. aliment. indep.
316	Apertura e chiusura automatica del portellone bagagliaio attraverso chiave-telecomando, chiusura tramite bottone posto sul portellone posteriore. Di serie per i modelli Touring.
319	Telecomando con 3 bottoni per apertura cancelli automatici. Sistemi compatibili consultabili sul sito: www.eurohomelink.com
320	Eliminazione scritta modello e badge 'xDrive' sul lato posteriore della vettura.
322	Apertura automatica dell'auto senza necessità di utilizzare la chiave. Illuminazione maniglie esterne vettura; in combinazione con 316 include apertura/chiusura Contactless del portellone posteriore. Solo con 4UR.
323	Sistema di ausilio alla chiusura confortevole e sicura delle portiere senza rumore.
337	Gli interni LCCY / LCEW / LCRI / LCSW in combinazione con 337 solo con 453. 3DE solo con 530e. 2NH solo con 530i xDrive, 540i xDrive, 530e, 530d, 530d xDrive.
346	Profili esterni cromati: cornice finestrini, Air-breather. In nero High-Gloss: base specchietti retr. esterni, montante B, guida finestrino post. Solo con 337/7AC/7S2.
3AA	Disponibile a partire da 07/17.
3AC	Gancio traino automatico, con bottone per azionamento elettrico nel vano bagagli.
3AG	Sistema di ausilio alle manovre in retromarcia con linee guida e segnalatore audio/visivo ostacoli tramite telecamera posizionata nel portellone posteriore. Contenuto in 5DM e 5DN. NON con 5DM/5DN.
3AS	Non con 760 (con M Sport in alternativa selezionare 3MB/346). Non disponibile per M550d xD Touring.

LISTINO PREZZI	BMW SERIE 5 (G30 -G31)	Valido a partire dal 16.11.2018 per la produzione dal 01.01.2019
----------------	---------------------------	---

NOTE

Cod.	Descrizione
3DE	Solo per 530e. Omissione colore blu iPerformance dalle griglie del doppio rene. Omissione colore blu iPerformance dai copri mozzo. Badge "i" non omessi. Badge "eDrive" nei montanti C non omessi. Badge "eDrive" del battitacco non omesso.
3DS	Chiave radiocomandata con display LCD touch a colori. Info: autonomia, service, chiusura, ecc. Con 536 attivazione climatizzazione interna. Ricarica cavo USB dedicato o wireless con 6NW. 1 Chiave Display Key in aggiunta a 1 chiave standard. Funzionalità Remote Control Parking solo con 5DV. Dimensioni: 90mm x 55mm x 15mm. Con 536 a costo 0€.
3DZ	Eliminazione badge Lines dai parafranghi anteriori laterali. Solo con 337. "eDrive" non omesso dal montante C per 530e. Per 530e se omesso badge "M" dai passaruota anteriori non si ripristina il badge "i".
3MC	Barre portatutto in nero lucido.
3MB	Profili esterni in alluminio satinato: cornice finestrini, Air-breather. In nero High-Gloss: base specchietti retr. esterni, montante B, guida finestrino post. Non con 7S2.
402	Tetto panoramico diviso in due sezioni, con azionamento automatico dell'apertura/chiusura pannello oscurante, inclinazione vetro e deflettore aria.
403	Tettuccio apribile con apertura/chiusura automatica del pannello oscurante.
416	Tendine parasole avvolgibili manualmente per finestrini posteriori laterali. Ad azionamento automatico per lunotto posteriore.
417	Tendine parasole avvolgibili manualmente per finestrini posteriori laterali.
418	Sedili posteriori inclinabili di 11° in posizione Cargo per aumentare la capacità di carico (fino a +20l). Due binari con anelli multifunzionali scorrevoli. Fasce elastiche su ambo i lati del bagagliaio.
441	Comprende posacenere e accendisigari nel portaoggetti davanti alla leva del cambio.
453	Ventilazione attiva dei sedili anteriori. Non con 481. Solo con 456, 4NB/534, 494/4HA. Non con HRAT, LCDO, LCFF, LCFI, LCFK, LCRO, LCTJ.
456	Sedili anteriori con regolazione elettrica completa, incluso: parte superiore schienale, fianchetti laterali, supporto lombare, poggiatesta e parte anteriore sedile. Contiene funz. 488, 459. Solo con interni: LCCY/LCDO/LCEW/LCFF/LCFI/LCFK/LCRI/LCRO/LCSW/LCTJ/LZFF/LZFI/LZFK/LZNI/ZAx/ZBxx. Con interni ZAx/ZBxx viene vincolata anche la ventilazione attiva dei sedili anteriori (453).
459	Regolazione elettrica sedili anteriori, incluso: altezza poggiatesta, funzione Memory per guidatore e piantone dello sterzo con funzione easy entry/exit. Regolazione longitudinale, inclinazione schienale e altezza seduta. Inclinazione seduta solo per sedile guidatore. Funzione di ausilio parcheggio per specchietto retrovisore esterno lato passeggero. Non con 456.
481	Sedili anteriori sportivi con regolazione elettrica dell'inclinazione dello schienale e fianchetti laterali. NON con 4T7.
488	Doppia regolazione elettrica del supporto lombare sui sedili anteriori. Incluso in 456.

LISTINO PREZZI	BMW SERIE 5 (G30 -G31)	Valido a partire dal 16.11.2018 per la produzione dal 01.01.2019
----------------	---------------------------	---

NOTE

Cod.	Descrizione
494	Riscaldamento sedili anteriori con regolazione in tre livelli.
4AW	Plancia in pelle Sensatec di colore nero Black. Con interni LCFF di colore nero Black&Dark Coffee nella sez. superiore. Con interni LZFF di colore nero Black&Dark Coffee nella sez. superiore, incluso volante 255 in Dark Coffee, altrimenti con 710 volante nero Black. Inclusa in ZATQ / ZACR / ZAFU. Non con ZBCR / ZBFU / ZBTQ. Inclusa in Luxury Line da prod. 09/18. Solo con 337 / 7S2.
4GQ	Solo con M Sport (cod. 337)
4HA	Riscaldamento sedili anteriori e posteriori con regolazione in tre livelli. Non con 494. Solo con interni LCxx / LZxx / ZAx / ZBxx.
4M5	Plancia in Pelle estesa BMW Individual. Comprende anche parte superiore pannelli portiere laterali in pelle Walknappa Black. Parte inferiore plancia strumenti in colore interni. <i>Contenuto di ZBxx</i> . Non con 4AW. Non con BYAT/CNAT/K8CY/K8SW. Non con ZACR/ZAFU/ZATQ.
4M8	2 Luci di lettura regolabili per i sedili posteriori posizionate nel padiglione. Non con 402.
4ML	Solo con 4UR.
4NB	Sistema di climatizzazione a 4 zone. Regolazione individuale temperatura e flusso d'aria. Programma automatico con 5 livelli di intensità. Display a colori touch. 2 bocchette extra sui montanti B. 7 Programmi di distribuzione dell'aria. Funzione SYNC, MAX A/C, ricircolo aria. Sensori solari e anti appannamento, micro-filtri ai carboni attivi. Solo con 205/2TB/2TE.
4NM	Ambient Air Package: permette la diffusione in 3 livelli di 2 fragranze di profumo a scelta tramite iDrive (kit iniziale di 2 tra 8 fragranze disponibili come Accessori Service). Funzione di ionizzazione dell'aria. Solo con 4NB/534.
4T7	Otto programmi di massaggio con 3 livelli di intensità per attivazione muscolare e relax, selezionabili tramite iDrive e attivabili via pulsante sulle portiere dei sedili anteriori. Solo con 456.
4U0	Elementi finiture galvanici. Non con 4U1. Solo con 4NB/534. Solo con 255/710. Include elementi di controllo comandi multifunzione volante (non su volante M Sport -710), pulsante start-stop, pulsanti controllo audio e aria condizionata, comandi laterali su portiera lato conducente (inclusi comandi alzacristalli e specchietti) e passeggero anteriore.
4U1	Controlli in ceramica lucida Black: leva del cambio, controller iDrive, comandi audio e clima. Solo con 601/609, 4NB/534.
4UR	Illuminazione interna diffusa con 11 combinazioni diverse selezionabili tramite iDrive. Pannello strumenti, pannelli portiere e consolle centrale. Luci di lettura posteriori, illuminazione vano nel bracciolo centrale anteriore e luci di cortesia posteriori e sulle maniglie esterne.
4UY	Sacca sci e snowboard removibile. Con 300 attacco della sacca possibile solo senza il ruotino.
4WY	Modanatura BMW Individual in legno color ciliegio. Solo con 4UR.

LISTINO PREZZI	BMW SERIE 5 (G30 -G31)	Valido a partire dal 16.11.2018 per la produzione dal 01.01.2019
----------------	---------------------------	---

NOTE

Cod.	Descrizione
490	Brilliant White (490+U21), Pure metal Silver (490+P13); Frozen Brilliant White (490+X16), Frozen Dark Brown (490+P6A), Frozen ArcticGrey (490+P6X), Frozen Dark Silver (490+P67). Codice Individual (490+XYZ) da trasmettere via email a bmwindividual@bmw.it insieme al numero ordine vettura. Vernici Individual (cod. 490) soggette a previa verifica di fattibilità tramite BMW Individual.
502	Sistema di lavaggio fari anteriori ad alta pressione con ugelli a scomparsa.
524	Distribuzione variabile del fascio di luce per una miglior illuminazione in curva. Non attivo in retromarcia o con sterzo a sinistra a vettura ferma. Luci addizionali per illuminazione curve a corto raggio attivabili tramite indicatori di direzione o muovendo lo sterzo fino a 35 km/h. Non con 552.
534	Climatizzatore bizona: regolazione individuale temperatura e flusso d'aria per sedili ant. Programma automatico con 5 livelli di intensità. 7 Programmi di distribuzione dell'aria. Funzione SYNC, MAX A/C, ricircolo aria. Sensori solari e anti-appannamento, micro-filtri ai carboni attivi.
536	Riscaldamento dell'abitacolo senza la necessità di accendere la vettura. Funzione anti-appannamento e anti-gelo cristalli. Include ventilazione interna. Attivabile tramite iDrive, Display Key (inclusa) o app BMW Connect. Solo con 3DS (da digitare). NON con 823/876.
552	Design dei LED ring collegati al doppio rene. Full LED technology per: luci di direzione, abbaglianti e anabbaglianti e luci diurne. Funzionalità estese: anti abbagliamento BMW Selective Beam, contenuti 524. Solo con 5AC.
575	Presse 12V addizionale: -Nella consolle centrale posteriore -Nel vano bagagli lato destro (solo Berlina)
5AC	Attivazione/disattivazione delle luci abbaglianti a seconda della situazione di traffico. Funzione BMW Selective Beam in combinazione con 552.
5AL	Sistema di sicurezza in caso di imminente situazione di pericolo: pretensionamento cinture sicurezza, chiusura finestrini, chiusura tetto apribile (se presente), arresto automatico vettura a seguito di incidente.

LISTINO PREZZI	BMW SERIE 5 (G30 -G31)	Valido a partire dal 16.11.2018 per la produzione dal 01.01.2019
----------------	---------------------------	---

NOTE

Cod.	Descrizione
5AS	Contiene: Lane Departure Warning; Lane Change Warning; avviso anti-tamponamento (>80km/h) e avviso pedoni (>60km/h) con funzione freno; avviso anti-collisione posteriore (<7km/h); prevenzione tamponamento attraverso avviso con luci posteriori; limiti di velocità e divieto di sorpasso con 606/609.
5AT	Contiene: funzioni 5AS; funzioni 5DF; assistenza alla guida in carreggiata (<210km/h) e in situazioni di traffico; assistente anti-collisione laterale (70 km/h-210 km/h); avviso anti-collisione ant./post.; assistenza durante manovre di evasione-collisione; avviso rischio collisione presso incroci; avviso strada senso unico / divieto di accesso. NOTA: il sistema non si sostituisce al guidatore ma lo supporta entro i limiti del sistema stesso. Si rimanda al guidatore la responsabilità finale per il comportamento durante la guida. NON con 5DF, 5AS. Solo con 508/5DM/5DN, 609, 205/2TB/2TE.
5DF	Sistema basato su telecamera e radar. Range di velocità regolabile tra 30 e 210 km/h e distanza dal veicolo che precede regolabile in 4 livelli. Contiene: avviso anti-collisione (>15km/h) con sistema di preconditionamento freni e arresto totale vettura; assistente guida in colonna; limiti di velocità e divieto di sorpasso con 606/609. Speed Limit Assist per l'adeguamento della velocità impostata ai limiti rilevati. Solo con 205/2TE/2TB.
5DM	Sistema basato su telecamera e ultrasuoni. Contiene: telecamera posteriore 3AG, PDC ant./post. 508, linee guida per manovre di parcheggio e parcheggio automatico in caso di cambio automatico (sterzo, accelerazione, freno e marcia) per posteggi paralleli e laterali. Attivazione tramite posizione del cambio in Retromarcia o bottone (<35km/h). Solo con 609.
5DN	Contiene: funzioni 5DM; SurroundView (Top View, Panorama View e 3D View). Remote 3D View solo con 6AP. NON con 5DM, solo con 609.
5DV	Attivazione tramite Display Key 3DS. Attivabile solo con pendenze inferiori al 5%. Angolo di regolazione sterzo <10°. Accesso non possibile in retromarcia. Velocità <2km/h. Distanza MAX: 1,5 la lunghezza della vettura dal punto di partenza. Solo con 205/2TB/2TE, 322, 609, 5DN, 3DS. Non disponibile per 518d, 520i e 530e.
601	Funzione TV con ricevitore segnale digitale DVB-T2 e antenna integrata. Monitor 10,25" colori e disco HD. Solo con 609.
606	Sistema Multimediale con schermo TFT da 8,8", risol. 1280 x 480, con Sistema Operativo ID6. Controller iDrive con pulsanti per accesso diretto alle principali funzioni: Navigazione (con funzioni di criteri di percorso, possibile pianificazione dinamica percorso con news traffico), Multimedia, Info vettura, Impostazioni Vettura, Telefonia e Connettività e ConnectedDrive (Online Apps, Mobile Office). Switch automatico in modalità notturna. CD Player (audio). Voice Assistant con riconoscimento linguaggio naturale (espansione funzione avanzate tramite ConnectedDrive Store). Aggiornamento dati mappe gratuito per 3 anni anche via Over-the-Air. Funzione di cambio marcia predittivo tramite dati di navigazione. Servizi Microsoft Exchange e Skype for Business acquistabili tramite ConnectedDrive Store. Di serie a partire da: PW9 03/17.

LISTINO PREZZI	BMW SERIE 5 (G30 -G31)	Valido a partire dal 16.11.2018 per la produzione dal 01.01.2019
----------------	---------------------------	---

NOTE

Cod.	Descrizione
609	Sistema Multimediale Pro con schermo touch-screen TFT da 10,25", risol. 1440x540, con Sistema Operativo ID6. Controller iDrive con funzione touch e riconoscimento scrittura. Voice Assistant basato su sistema Nuance off-board. Sistema di Navigazione con pianificazione percorso dinamica, visualizz. 3D e satellite fino a 10m, dettaglio strada Micro City Model, ricerca POI; funzione radio con RDS/TMC; hard disk memory 20GB; CD/DVD player; Player audio MP3, AAC, WMA, FLAC (>24bit/96kHz) e altri formati audio; player video con 6NS: Xvid, Mpeg2, avi, mp4, mpg, wmv. Info vettura; Telefonia; aggiornamento gratuito mappe over-the-air gratuito per 3 anni. Servizi Microsoft Exchange e Skype for Business acquistabili tramite ConnectedDrive Store. Solo con Traffic Information 6UH.
610	Proiezione sul parabrezza (area 3,2", Ris. 800x480 pix) delle principali informazioni di viaggio e di assistenza alla guida con grafici in 3D e immagini a colori; regolazione della luminosità e dell'inclinazione tramite iDrive.
650	Lettore CD. Funzionalità MP3 solo con 609.
654	Ricevitore frequenze radio digitali DAB / DAB+.
676	Impianto audio HiFi con amplificatore 205W, multicanale. 12 altoparlanti.
688	Impianto audio con sistema surround Harman Kardon; amplificatore digitale con equalizzatore; 600W, 9 canali. 16 altoparlanti. Solo con 609.
6AC	Chiamata di Emergenza Intelligente. Comprende una scheda SIM sempre attiva per chiamate d'emergenza manuali o automatiche in caso d'incidente. Segnala tra l'altro posizione del veicolo, tipologia e gravità dell'incidente e provvede nelle situazioni d'emergenza a contattare i soccorsi o le forze dell'ordine tramite la centrale operativa BMW. Il cliente viene messo in contatto con un operatore che parla la sua lingua indipendentemente dal luogo dell'incidente. Validità illimitata per tutta la vita della vettura. Solo con 6AE.
6AE	TeleServices. Abilita la comunicazione telematica tra vettura, concessionaria e centrale d'assistenza. Trasmette informazioni relativamente alle necessità di assistenza della vettura a BMW. Validità illimitata per tutta la vita della vettura. Solo con 6AC.
6AK	ConnectedDrive Services. Consente l'utilizzo delle funzioni dell'App BMW Connected in vettura e la tecnologia "BMW Apps" per l'utilizzo di selezionate app presenti sullo smartphone iOS/Android (ad es. Spotify) attraverso i comandi della vettura. Include l'utilizzo in vettura di BMW Online (gestione email, ricezione informazioni meteo e news, ricerca online di Google, app della vettura - ad es ricerca stazioni di servizio e prezzi carburante e informazioni turistiche). BMW Online è valido per 36 mesi e successivamente è possibile rinnovare la sottoscrizione dei servizi tramite ConnectedDrive Store. Include BMW Connected+ per la migliore integrazione di vettura e servizi relativi alla mobilità (gestione destinazioni, viaggi, condivisione di tragitto e orario di arrivo). BMW Connected+ è valido per un periodo di 12 mesi, successivamente rinnovabile a pagamento tramite BMW ConnectedDrive Store. Solo con 6AC + 6AE.

LISTINO PREZZI	BMW SERIE 5 (G30 -G31)	Valido a partire dal 16.11.2018 per la produzione dal 01.01.2019
----------------	---------------------------	---

NOTE

Cod.	Descrizione
6AM	Servizio Real Time Traffic Information RTTI fornisce informazioni sul traffico su strade principali e secondarie, ricevendo aggiornamenti in tempo reale e segnalando eventuali itinerari alternativi. Con 609 estensione dei suggerimenti dei percorsi alternativi con Online Alternative Routes e apprendimento tramite dati storici di percorsi ricorrenti. Predisposizione al Servizio di ricerca parcheggi OSPi (disponibile solo in alcuni paesi). Validità 36 mesi con estensione a pagamento tramite BMW ConnectedDrive Store. Solo con 606/609, 6AK.
6AN	BMW Concierge Services prevede la possibilità di usufruire di un call center BMW sempre a disposizione per richiedere informazioni su itinerari, esercizi commerciali, ristoranti, cinema, orari dei voli aerei, hotel, farmacie ecc. Le informazioni ricevute potranno anche essere inviate direttamente al sistema di navigazione BMW. Comprende l'utilizzo per 36 mesi dall'attivazione, dopodiché rinnovabile a pagamento tramite portale BMW ConnectedDrive Store. Solo con 6AK.
6AP	BMW Remote Services abilita i servizi in remoto sulla vettura: localizzazione, comando a distanza (chiusura/apertura, lampeggio fari, clacson) e invio delle destinazioni dall'app alla vettura. Il Remote View 3D Surround comprende l'utilizzo per 1 anno, dopodiché rinnovabile a pagamento tramite portale ConnectedDrive. Il servizio Remote Services non ha scadenza. Solo con 6AK. Non disponibile per 530e. Il Remote View 3D Surround comprende l'utilizzo per 1 anno, dopodiché rinnovabile a pagamento tramite ConnectedDrive Store.
6AU	<p>BMW Connected eDrive Services.</p> <p>Include il servizio BMW Online per l'utilizzo in vettura di email, meteo, news, ricerca di Google e app per la vettura (ad es ricerca di informazioni turistiche e ricerca delle stazioni di rifornimento con i prezzi in tempo reale).</p> <p>BMW Online è valido per un periodo di 36 mesi, successivamente rinnovabile a pagamento tramite BMW ConnectedDrive Store.</p> <p>Include BMW Connected+ per la migliore integrazione di vettura e servizi relativi alla mobilità (gestione destinazioni, viaggi, condivisione di tragitto e orario di arrivo).</p> <p>BMW Connected+ è valido per un periodo di 12 mesi, successivamente rinnovabile a pagamento tramite BMW ConnectedDrive Store.</p> <p>Include eDrive Service per visualizzare nella mappa di navigazione l'area raggiungibile con l'autonomia residua e le stazioni di ricarica.</p> <p>Validità illimitata fino a quando è attiva la scheda SIM, per tutta la vita della vettura.</p> <p>Include Remote Services per il comando a distanza della vettura tramite smartphone, pc o centrale operativa BMW.</p> <p>Validità illimitata fino a quando è attiva la scheda SIM, per tutta la vita della vettura.</p>

LISTINO PREZZI	BMW SERIE 5 (G30 -G31)	Valido a partire dal 16.11.2018 per la produzione dal 01.01.2019
----------------	---------------------------	---

NOTE

Cod.	Descrizione
6CP	Permette la connessione con la vettura in modalità wireless di un iPhone tramite Apple CarPlay. Il contenuto dello smartphone - musica, messaggi, telefonate, navigazione e alcune app di terze parti - è accessibile e gestibile attraverso i comandi della vettura. La compatibilità e le funzioni disponibili dipendono dal modello e dalla versione del software installata dell'iPhone. Il produttore dello smartphone è responsabile dei contenuti e delle funzioni disponibili nel veicolo tramite Apple CarPlay. Solo con 606/609.
6F1	Impianto audio Bowers & Wilkins con sistema surround Quantum Logic e con amplificatore 1400W, 10 canali e 16 altoparlanti. Equalizzatore a 7 bande (Dynamic Sound Equalising) e 5 configurazioni: Studio, Concert, On Stage, Cinema e Lounge. Solo con 609.
6FH	2 schermi indipendenti da 10,2" inclinabili ad alta risoluzione (1280x720) con lettore DVD BlueRay e HDMI. Controllabile con telecomando il sistema è anche fornito di due ingressi separati per: lettore MP3,USB, consolle videogiochi e cuffie (anche wireless, da ordinare separatamente). Consente l'accesso alla funzione TV se presente, alla radio, al caricatore DVD, al sistema di Navigazione, screen mirroring (per dispositivi esterni che supportano la funzione). Solo con 601/609, 575, interni LCxx / LZxx /ZAxz/ZBxx.
6FV	BMW Online Entertainment consente l'accesso a oltre 12 milioni di canzoni direttamente dal Sistema Multimediale Pro. La musica scaricata viene salvata sul disco fisso del veicolo. Comprende l'utilizzo per 1 anno, dopodiché rinnovabile a pagamento tramite portale ConnectedDrive. Solo con 609.
6NS	Funzionalità estese di connettività (possono dipendere dal modello di Bluetooth o USB del device esterno): 2 prese USB 2.1A; Bluetooth e audio streaming; riproduzione video tramite USB solo con 609; possibilità di collegare 2 smartphone e 1 audio player contemporaneamente via Bluetooth; visualizzazione dati calendario e rubrica tramite Control Display nella sezione Office o Comunicazione. Visualizzazione foto contatti, copertine album, aggiornamento software per multimedia e telefonia via USB. Solo con 6WD.
6NW	Contiene: funzionalità 6NS; ricarica induttiva wireless per smartphone (dimensioni max: 160x80mm) tramite pad apposito inserito nel portaoggetti posto davanti alla leva del cambio (con cambio aut. / nel bracciolo centrale con cambio manuale), spia di carica e segnalazione presenza; presa USB e 12V. Custodie per iPhone senza wireless charging disponibili come Accessori BMW. Solo con 6WD.
6WD	WiFi Hotspot: connessione WiFi attraverso SIM preinstallata nella vettura con velocità LTE/4G (a seconda della disponibilità nell'area) fino a 10 dispositivi collegati contemporaneamente fino a 100Mbit/s. Tariffe traffico dati non inclusa (attivabile con piano tariffario tramite proprio device). Solo con 6NS/6NW.
6U8	Alcune funzioni possono essere attivate e controllate tramite un sensore 3D in grado di riconoscere il movimento delle mani e delle dita davanti al display centrale della vettura. Le principali funzionalità attivabili sono: selezione del livello di volume, accettare/rifiutare le chiamate in entrata, chiudere i pop-up (ad esempio quelli relativi alle informazioni sul traffico), ruotare a 360° la visualizzazione del surround view. E' possibile programmare una funzione personalizzata associata ad un movimento delle mani. Solo con 609.

LISTINO PREZZI	BMW SERIE 5 (G30 -G31)	Valido a partire dal 16.11.2018 per la produzione dal 01.01.2019
----------------	---------------------------	---

NOTE

Cod.	Descrizione
6UH	Solo con 606/609 a costo 0€.
6UK	Sistema basato su telecamera a infrarossi con riconoscimento persone e animali per un miglior e più rapido riconoscimento in condizioni di scarsa visibilità. Pretensionamento dei freni e sistema di avvertimento visivo/sonoro. Illuminazione selettiva dei potenziali ostacoli. Solo con 609,502.
6WB	Pannello strumenti con funzionalità estese TFT da 12,3" (ris. 1920x720) contenente informazioni dinamiche e variabili: velocità, giri motore, autonomia, temp. olio; grafica specifica a seconda della modalità di guida Comfort, Sport, EcoPro; Limiti di velocità; ECO tips; CruiseControl; Sistemi di assistenza alla guida; Indicazioni navigatore 3D e mappa PiP; temperatura e orologio; telefonia; media; connettività. Solo con 609.
704	Sospensioni con assetto sportivo M Sport, ribassate di 10mm (anche per modelli xDrive); NON con 2VA. Non disponibile per 530e.
710	Volante sportivo in pelle M Sport con comandi multifunzione. Disponibile su tutte le versioni e come optional singolo.
754	Solo con 337.
760	Contenuti in nero lucido: base e attacco specchietti retrovisori esterni, cornice finestrini, guida finestrini, montante B, Air Breather.
775	Padiglione, cappelliera, copertura montanti e alette parasole di color nero antracite.
778	Battitacco BMW Individual. Non con 337. Solo con ZAxX/ZBxx. Solo con Z1XX/ZACR/ZAFU/ZATQ/ZBCR/ZBFU/ZBTQ. Non per M550d.
7AC	In combinazione con 453 solo con interni: LCCY / LCEW / LCRI / LCSW / LZFF / LZFI / LZFK / LZNI.

LISTINO PREZZI	BMW SERIE 5 (G30 -G31)	Valido a partire dal 16.11.2018 per la produzione dal 01.01.2019
----------------	---------------------------	---

NOTE

Cod.	Descrizione
7FH	Il pacchetto di Manutenzione Programmata BMW Service Inclusive comprende i principali interventi di manutenzione di cui avrà bisogno la vettura per 5 anni o 100.000 chilometri: <ul style="list-style-type: none"> – sostituzione olio motore + rabbocchi – sostituzione filtro olio motore – sostituzione filtro aria – sostituzione filtro carburante – sostituzione microfiltro clima – sostituzione candele d'accensione (solo per le versioni benzina) – sostituzione liquido impianto frenante – servizio controllo veicolo secondo le specifiche BMW
7S2	In combinazione con 453 solo con interni: LCCY / LCEW / LCRI / LCSW / LZFF / LZFI / LZFK / LZNI.
7S9	Contiene Servizi ConnectedDrive: 6AM, 6AN. Non con 337/7S2 (contenuti già inclusi).
K8xx	Pelle Sensatec. Non con 481, 4AW. Non disponibile per modelli Touring.
BYAT	Stoffa 'Junction'. Non con 481, 4AW.
HRAT	Stoffa 'Rhombicle' Alcantara. Non con 453/456/4AW/4HA/6FH. Per M550d xD non con 4AW. Solo con 337,423,481. Per M550d xD solo con 481.
CNAT	Stoffa/pelle 'Plectoid'. Solo con 7AC.
LCCY	Pelle Dakota Canberra Beige. Non con 481. Con 7AC/7S2/337/M550d solo con 453.
LCDO	Pelle Dakota Canberra Beige con profili Canberra Beige. Non con 453. Solo con 7AC/ 7S2/ 337.
LCEW	Con 337/7AC/7S2, solo con 453.
LCFF	Pelle Dakota Ivory White con profili in contrasto. Non con 453. Solo con 4AW. Solo con 7AC/ 7S2/ 337.
LCFI	Pelle Dakota Ivory White con profili in contrasto/Black. Non con 453. Solo con 7AC/ 7S2/ 337.
LCFK	Pelle Dakota Black con profili in contrasto/Black. Non con 453. Solo con 7AC/ 7S2/ 337.
LCNL	Pelle Dakota Black con profili in contrasto Blue / Black. Solo con 481, 423, 337.
LCRI	Con 337/7AC/7S2 solo con 453.
LCSW	Con 337/7AC/7S2 solo con 453.
LCRO	Pelle Dakota Cognac con profili in contrasto/Black. Non con 453. Solo con 7AC/ 7S2/ 337.
LCTJ	Pelle Dakota Night Blue con profili in contrasto/Black. Non con 453. Solo con 7AC/ 7S2/ 337. Solo con 456/481.

LISTINO PREZZI	BMW SERIE 5 (G30 -G31)	Valido a partire dal 16.11.2018 per la produzione dal 01.01.2019
----------------	---------------------------	---

NOTE

Cod.	Descrizione
LZFF	Pelle Nappa Ivory White con cuciture e profili in contrasto / Dark Coffee. Solo con 465,4AW,456. Solo con 7AC/7S2/337. Non con 481.
LZFI	Pelle Nappa Ivory White con cuciture e profili in contrasto / Black. Solo con 465,456. Solo con 7AC/7S2/337. Non con 481.
LZFK	Pelle Nappa Black con profili in contrasto / Black. Solo con 465,456. Solo con 7AC/7S2/337. Non con 481.
LZNI	Pelle Nappa Mokka con profili in contrasto / Black. Solo con 465,456. Solo con 7AC/7S2/337. Non con 481.
416	Solo con 337.
668	Non con 337.
XEW	Modanature Legno pregiato Frassino chiaro BMW Individual. Solo con 4UR.
Z16	Il prezzo comprende l'hardware e 3 anni di servizio automatico (previa sottoscrizione da parte del Cliente del contratto con il fornitore Octo Telematics). Non include il costo della manodopera. Il dispositivo deve essere approvvigionato come accessorio Aftersales e installato in vettura dalla Concessionaria.
ZVG	Il prezzo comprende l'hardware e 1 anno di servizio. Non include il costo della manodopera. Il dispositivo deve essere approvvigionato come accessorio Aftersales e installato in vettura dalla Concessionaria.
ZAA	Eliminazione Barre longitudinali colore nero opaco (cod. 3AA: di serie a partire da prod. 07/17). Solo per modelli Touring.
ZBL	Pacchetto "Business Plus": disponibile in abbinamento solo con Versione Business e Versione Sport (cod. ZC1). Include: -Sist. Multimediale Professional (cod. 609) -Parking Assistant (cod. 5DM) -RTTI (cod. 6AM) -Concierge Services (cod. 6AN) -Int. Bluetooth/Ric. Wireless (cod. 6NW) -WLAN HotSpot (cod. 6WD) -Pelle Dakota (cod. LCxx) VANTAGGIO CLIENTE : 27% (32% con Sport Line)

LISTINO PREZZI	BMW SERIE 5 (G30 -G31)	Valido a partire dal 16.11.2018 per la produzione dal 01.01.2019
----------------	---------------------------	---

NOTE

Cod.	Descrizione
ZFB	<p>Pacchetto "<u>Frozen Black Limited Edition</u>": disponibile solo per BMW M550d xDrive (G30), 30 vetture numerate in tiratura limitata.</p> <p>Include:</p> <ul style="list-style-type: none"> -Vernice BMW Individual Frozen Black (490) -Calandra anteriore in nero lucido -Shadow Line BMW Individual (760) -Diffusore posteriore in carbonio MPerformance -Cerchi da 20" styling 759i BMW Individual (2QR) -Padiglione BMW Individual in Alcantara (776) -Plancia strumenti BMW Individual in pelle (4M5) -Modanatura BMW Individual Piano Black (4ML) con badge numerato (no. xx/30) -Interni in pelle Merino Full BMW Individual Smoke White (ZBFU) -Display Key (cod. 3DS) con cover dedicata (con scritta Frozen Black) -Set addizionale di ruote complete invernali ESCLUSIVO per BMW Frozen Black Edition da 19" in Jet Black (styling 664M) -Sedili comfort (456) -Comfort Access (322) -Bluetooth esteso con wireless charging (6NW) -ConnectedDrive Services Package (7S9) -Impianto audio Harman Kardon (688) -Remote Control Parking (5DV) -Sist. Multimediale Professional (cod. 609) -Parking Assistant Plus (cod. 5DN) -Head-up Display (cod. 610) -Gesture Control (cod. 6U8) -Display Multifunzionale 12,5" (cod. 6WB)

LISTINO PREZZI	BMW SERIE 5 (G30 -G31)	Valido a partire dal 16.11.2018 per la produzione dal 01.01.2019
----------------	---------------------------	---

NOTE

































Cod.	Descrizione
ZIV	<p>Pacchetto "Innovation": disponibile in abbinamento solo con Versione Business e Versione Sport (cod. ZC1). Include:</p> <ul style="list-style-type: none"> -Sist. Multimediale Professional (cod. 609) -Parking Assistant Plus (cod. 5DN) -Display Key (cod. 3DS) - Di serie per 530e -Head-up Display (cod. 610) -Gesture Control (cod. 6U8) -Display Multifunzionale 12,5" (cod. 6WB) <p>VANTAGGIO CLIENTE : 24%</p>
ZCK	<p>Sistema antifurto meccanico per componenti elettroniche interne con sistema di bloccaggio e sirena aggiuntiva. Sistema di bloccaggio aggiuntivo: categorici 99992464093 (G30/1), sirena aggiuntiva: categorico 99992461654) + minuteria speciale da acquistare presso WURTH e GEN ART. Tempo di montaggio: 1,5 ore. Non include il costo della manodopera. Il dispositivo deve essere approvigionato come accessorio Aftersales e installato in vettura dal Concessionario. Solo con 609.</p>
ZST	<p>Il pacchetto si compone dei seguenti accessori Aftersales: set di ruote complete invernali da 18" styling 619 (2464915 x 4 pezzi), Trolley Horizn Studios BMW (2450925), Travel & Comfort con gruccia (2183852+2449251), barre portatutto (2347755). Costo di manodopera non incluso. Approvvigionamento attraverso procedura Aftersales. Solo con 3AA/3MC/3AS.</p>

LISTINO PREZZI	BMW SERIE 5 (G30 -G31)	Valido a partire dal 16.11.2018 per la produzione dal 01.01.2019
----------------	---------------------------	---






























































NOTE

Cod.	Descrizione
ZW1	Set di ruote complete invernali, styling 631, razze a V, con pneumatici 225/55R17 97H - Runflat (codice articolo 36110048016) Le ruote complete devono essere ordinate come accessori Aftersales inserendo l'ordine nel Sales Portal Tires. Non per M550d.
ZW2	Set di ruote complete invernali, styling 684, razze a V, con pneumatici 245/45R18 100V XL - Runflat (codice articolo 36110048021) Le ruote complete devono essere ordinate come accessori Aftersales inserendo l'ordine nel Sales Portal Tires. Non per M550d.
ZACR	In pelle Merino Caramel con profili in contrasto: rivestimenti sedili, pannelli portiere, braccioli portiere, bracciolo centrale, sez. inf. plancia. Sez. sup. plancia e sez. sup. portiere in Sensatec black (4AW). Con 778. Non con 481. Solo con 775, 4UR. Per M550d solo con 456.
ZAFU	In pelle Merino Smoke White con profili in contrasto: rivestimenti sedili, pannelli portiere, braccioli portiere, bracciolo centrale, sez. inf. plancia. Sez. sup. plancia e sez. sup. portiere in Sensatec black (4AW). Con 778. Non con 481. Solo con 775, 4UR. Per M550d solo con 456.
ZATQ	In pelle Merino Tartufo con profili in contrasto: rivestimenti sedili, pannelli portiere, braccioli portiere, bracciolo centrale, sez. inf. plancia. Sez. sup. plancia e sez. sup. portiere in Sensatec black (4AW). Con 778. Non con 481. Solo con 775, 4UR. Per M550d solo con 456.
ZBCR	In pelle Merino Caramel con profili in contrasto: rivestimenti sedili, pannelli portiere, braccioli portiere, bracciolo centrale, sez. inf. plancia. Sez. sup. plancia e sez. sup. portiere in Pelle Walknappa (4M5). Con 778. Non con 481. Solo con 775. Per M550d solo con 456. Solo con 4UR.
ZBFU	In pelle Merino Smoke White con profili in contrasto: rivestimenti sedili, pannelli portiere, braccioli portiere, bracciolo centrale, sez. inf. plancia. Sez. sup. plancia e sez. sup. portiere in Pelle Walknappa (4M5). Con 778. Non con 481. Solo con 775. Per M550d solo con 456. Solo con 4UR.
ZBTQ	In pelle Merino Tartufo con profili in contrasto: rivestimenti sedili, pannelli portiere, braccioli portiere, bracciolo centrale, sez. inf. plancia. Sez. sup. plancia e sez. sup. portiere in Pelle Walknappa (4M5). Con 778. Non con 481. Solo con 775. Per M550d solo con 456. Solo con 4UR.

CERCHI

	BUSINESS		SPORT	LUXURY	M Sport	INDIVIDUAL	MPerformance
17"	23F / 23T   Styling 618	23U / 23V   Styling 631					
	27D   Styling 645 ED						
18"	23X   Styling 684	2WS   Styling 619	24X   Styling 634	28V   Styling 632	21N   Styling 662M		
	28Y   Styling 663		2QY   Styling 635	29G   Styling 633	21P   Styling 664M		22D   Styling 664M
20"						20R   Styling 759i	22E   Styling 668M
Note	 Cerchi dotati di Pneumatici Run-Flat.  Cerchi dotati di Pneumatici Performance.						

INTERNI

Rivestimenti			Modanature			Vernici		
	Cod.			Cod.			Cod.	
Pelle Sensatec			Modanature			Pastello		
Pelle Sensatec Black	K8SW		Oxide Silver in grigio opaco con profili Pearl Chrome	4K8		Alpine White	300	
Pelle Sensatec Canberra Beige	K8CY		Alluminio Rhombicle con profili in Pearl Chrome	4K7		Black	668	
Stoffa 'Junction'			Alluminio levigato con profili Pearl Chrome	4K9		Metallizzate		
Stoffa 'Junction' Antracite	BYAT		Legno pregiato 'Fineline Ridge' marrone lucido con profilo Pearl Chrome	4LF		Carbon Black	416	
Stoffa 'Rhombicle' Alcantara			Legno pregiato Radica di Noce marrone lucido con profilo Pearl Chrome	4LG		Black Sapphire	475	
Stoffa 'Rhombicle' Alcantara Antracite colore nero	HRAT		Legno pregiato 'Fineline Cove' marrone opaco con profilo Pearl Chrome	4LH		Cashmere Silver	A72	
Stoffa/pelle 'Plectoid'			Legno pregiato Pioppo Venato grigio lucido con profilo Pearl Chrome	4LQ		Glacier Silver	A83	
Stoffa/pelle 'Plectoid' di colore Antracite / Nero	CNAT		Nero lucido con profili Pearl Chrome	4LU		Imperial Blue Brilliant Effect	A89	
Pelle Dakota			Nero lucido 'Piano Finish Black' BMW Individual	4ML		Sophisto Grey Brilliant Effect	A90	
Pelle Dakota Canberra Beige	LCCY		Modanatura Legno pregiato lucido Plum Brown BMW Individual	4WY		Mineral White	A96	
Pelle Dakota Canberra Beige con profili in contrasto	LCDO		Modanatura Legno pregiato Frassino chiaro BMW Individual	XEW		Jatoba	B65	
Pelle Dakota Ivory White	LCEW		Rivestimento Plancia			Mediterranean Blue	C10	
Pelle Dakota Ivory White con profili in contrasto / Dark Coffee	LCOF		Plancia in pelle Sensatec / Black	4AW		Atlas Cedar	C2P	
Pelle Dakota Ivory White con profili in contrasto / Black	LCOF		Plancia in pelle Sensatec / Dark Coffee	4AW		Bluestone	C2Y	
Pelle Dakota Black con profili in contrasto / Black	LCOF		Plancia in pelle Walknappa BMW Individual / Black	4M5		BMW Individual		
Pelle Dakota Black con profili in contrasto Blue / Black	LCNL					Azurite Black	S34	
Pelle Dakota Cognac / Black	LCRI					Champagne Quartz	X08	
Pelle Dakota Cognac con profili in contrasto / Black	LCRO					Almandine Brown	X14	
Pelle Dakota Black / Black	LCSW					Rhodonite Silver	X17	
Pelle Dakota Night Blue con profili in contrasto / Black	LCTJ					Brilliant White	490	
Pelle Nappa						Pure metal Silver	490	
Pelle Nappa Ivory White con profili in contrasto / Dark Coffee	LZFF					Frozen Cashmere Silver	490	
Pelle Nappa Ivory White con profili in contrasto / Black	LZFI					Frozen Dark Brown	490	
Pelle Nappa Black con profili in contrasto / Black	LZFK					Frozen Arctic Grey	490	
Pelle Nappa Mokka con profili in contrasto / Black	LZNI					Frozen Brilliant White	490	
Pelle BMW Individual						Frozen Dark Silver	490	
Caramel / Black	ZACR ZBCR							
Smoke White / Black	ZAFU ZBFU							
Tartufo / Black	ZATQ ZATQ							

ELEMENTI INTERNI

BUSINESS																		
Interni	Codice Interni	Conosc	Stoffa 'Junction'			Sensatec			Pelle 'Dakota'									
			BY	KB	LC	KBSW	KBCY	LCSW	LCCY	LCEW	LCRI							
												BYAT	KBKSW	KBKCY	LCSW	LCCY	LCEW	LCRI
												Black	Black	Carberra Beige	Black	Carberra Beige	Ivory White	Cognac
Colore ambiente	+	✓	✓	✓	✓	✓	✓	✓	✓	✓	✓							
Sedili standard	-	✓	✓	✓	✓	✓	✓	✓	✓	✓	✓							
Sedili Comfort	456	✓	✓	✓	✓	✓	✓	✓	✓	✓	✓							
Sedili Sportiv	481	✓	✓	✓	✓	✓	✓	✓	✓	✓	✓							
Portaghiaccia		Stoffa 'Corso'	Antracite	Pelle sintetica grained	Black	Carberra Beige	Pelle 'Dakota'	Black	Carberra Beige	Ivory White	Cognac							
Finiture sedili		Materiale plastico	Black	Materiale plastico	Black	Carberra Beige	Materiale plastico	Black	Carberra Beige	Ivory White	Black							
Interno Sedili		Stoffa 'Junction'	Antracite	Pelle sintetica grained	Black	Carberra Beige	Pelle 'Dakota'	Black	Carberra Beige	Ivory White	Cognac							
Sedili sportivi		Stoffa 'Corso'	Antracite	Pelle sintetica grained	Black	Carberra Beige	Pelle 'Dakota'	Black	Carberra Beige	Ivory White	Cognac							
Parte posteriore Sedili		Materiale plastico granuloso	Black	Materiale plastico, poroso	Black	Carberra Beige	Materiale plastico, poroso	Black	Carberra Beige	Ivory White	Cognac							
Tasca sedili		Pelle sintetica	Black	Pelle sintetica	Black	Carberra Beige	Pelle sintetica	Black	Carberra Beige	Ivory White	Cognac							
Chiusure di sicurezza		Tessuto intrecciato	Black	Tessuto intrecciato	Black	Carberra Beige	Tessuto intrecciato	Black	Carberra Beige	Ivory White	Black							
Operatura Isola		Materiale plastico	Black	Materiale plastico	Black	Carberra Beige	Materiale plastico	Black	Carberra Beige	Ivory White	Cognac							
Padiglione		Stoffa intrecciata	Ivory White	Stoffa intrecciata	Ivory White	Carberra Beige	Stoffa intrecciata	Ivory White	Carberra Beige	Ivory White	Ivory White							
Alette parasole		Stoffa intrecciata	Ivory White	Stoffa intrecciata	Ivory White	Carberra Beige	Stoffa intrecciata	Ivory White	Carberra Beige	Ivory White	Ivory White							
Margine		Materiale plastico	Ivory White	Materiale plastico	Ivory White	Carberra Beige	Materiale plastico	Ivory White	Carberra Beige	Ivory White	Ivory White							
Sezione superiore montanti		Stoffa intrecciata	Ivory White	Stoffa intrecciata	Ivory White	Carberra Beige	Stoffa intrecciata	Ivory White	Carberra Beige	Ivory White	Ivory White							
Sezione inferiore plancia strumenti		Materiale plastico, poroso	Black	Materiale plastico, poroso	Black	Black	Materiale plastico, poroso	Black	Black	Black	Black							
Sezione inferiore plancia strumenti		Materiale plastico, poroso	Black	Materiale plastico, poroso	Black	Carberra Beige	Materiale plastico, poroso	Black	Carberra Beige	Ivory White	Cognac							
Volante		Pelle 'Mano'	Black	Pelle 'Mano'	Black	Black	Pelle 'Mano'	Black	Black	Black	Black							
Varo Portaghiaccia		Materiale plastico, poroso	Black	Materiale plastico, poroso	Black	Carberra Beige	Materiale plastico, poroso	Black	Carberra Beige	Ivory White	Cognac							
Bracciali		Pelle sintetica	Antracite	Pelle sintetica	Black	Carberra Beige	Pelle 'Dakota' grained	Black	Carberra Beige	Ivory White	Cognac							
Pannello superiore portiere		Materiale plastico, poroso	Black	Materiale plastico, poroso	Black	Black	Materiale plastico, poroso	Black	Black	Black	Black							
Pannello portiere		Stoffa 'Junction'	Antracite	Pelle sintetica, grained	Black	Carberra Beige	Pelle 'Dakota' grained	Black	Carberra Beige	Ivory White	Cognac							
Pannello inferiore portiere		Materiale plastico, poroso	Black	Materiale plastico, poroso	Black	Carberra Beige	Materiale plastico, poroso	Black	Carberra Beige	Black	Black							
Cappelliera		Stoffa intrecciata	Antracite	Stoffa intrecciata	Antracite	Carberra Beige	Stoffa intrecciata	Antracite	Carberra Beige	Antracite	Antracite							
Rivestimento fondo abitacolo		Velluto	Antracite	Velluto	Antracite	Carberra Beige	Velluto	Antracite	Carberra Beige	Antracite	Antracite							
Tappeti		Velluto	Antracite	Velluto	Antracite	Carberra Beige	Velluto	Antracite	Carberra Beige	Antracite	Antracite							
Interni bagagliaio		Felto	Antracite-Melange	Felto	Antracite-Melange	Antracite-Melange	Felto	Antracite-Melange	Antracite-Melange	Antracite-Melange	Antracite-Melange							

BUSINESS																	
Interni	Codice Interni	Conosc	BMW Individual extended leather trim 'Merino'						BMW Individual full leather trim 'Merino'								
			ZAFU	ZATQ	ZACR	ZBFU	ZBTQ	ZBCR	ZAFU	ZATQ	ZACR						
												Smoke White	Black	Cognac	Smoke White	Black	Cognac
												✓	✓	✓	✓	✓	✓
Colore ambiente	+	✓	✓	✓	✓	✓	✓	✓	✓	✓							
Sedili standard	-	✓	✓	✓	✓	✓	✓	✓	✓	✓							
Sedili Comfort	456	✓	✓	✓	✓	✓	✓	✓	✓	✓							
Sedili Sportiv	481	✓	✓	✓	✓	✓	✓	✓	✓	✓							
Portaghiaccia		Pelle 'Merino'	Smoke White	Tarlufo	Caramel	Pelle 'Merino'	Smoke White	Tarlufo	Caramel								
Finiture sedili		Materiale plastico	Black	Black	Black	Materiale plastico	Black	Black	Black								
Interno Sedili		Pelle 'Merino'	Smoke White	Tarlufo	Caramel	Pelle 'Merino'	Smoke White	Tarlufo	Caramel								
Sedili sportivi		Pelle 'Merino'	Smoke White	Tarlufo	Caramel	Pelle 'Merino'	Smoke White	Tarlufo	Caramel								
Parte posteriore Sedili		Pelle 'Merino'	Smoke White	Tarlufo	Caramel	Pelle 'Merino'	Smoke White	Tarlufo	Caramel								
Tasca sedili		Pelle 'Merino'	Smoke White	Tarlufo	Caramel	Pelle 'Merino'	Smoke White	Tarlufo	Caramel								
Chiusure di sicurezza		Tessuto intrecciato	Black	Black	Black	Tessuto intrecciato	Black	Black	Black								
Operatura Isola		Materiale plastico	Smoke White	Tarlufo	Caramel	Materiale plastico	Smoke White	Tarlufo	Caramel								
Padiglione		Stoffa intrecciata	Antracite	Antracite	Antracite	Stoffa intrecciata	Antracite	Antracite	Antracite								
Alette parasole		Stoffa intrecciata	Antracite	Antracite	Antracite	Stoffa intrecciata	Antracite	Antracite	Antracite								
Margine		Materiale plastico	Antracite	Antracite	Antracite	Materiale plastico	Antracite	Antracite	Antracite								
Sezione superiore montanti		Stoffa intrecciata	Antracite	Antracite	Antracite	Stoffa intrecciata	Antracite	Antracite	Antracite								
Sezione superiore plancia strumenti		Sensatec	Black	Black	Black	Pelle Walknapa	Black	Black	Black								
Sezione inferiore plancia strumenti		Pelle 'Merino'	Smoke White	Tarlufo	Caramel	Pelle 'Merino'	Smoke White	Tarlufo	Caramel								
Volante		Pelle	Black	Black	Black	Pelle	Black	Black	Black								
Varo Portaghiaccia		Pelle 'Merino'	Smoke White	Tarlufo	Caramel	Pelle 'Merino'	Smoke White	Tarlufo	Caramel								
Bracciali		Pelle 'Merino'	Smoke White	Tarlufo	Caramel	Pelle 'Merino'	Smoke White	Tarlufo	Caramel								
Pannello superiore portiere		Sensatec	Black	Black	Black	Pelle Walknapa	Black	Black	Black								
Pannello portiere		Pelle 'Merino'	Smoke White	Tarlufo	Caramel	Pelle 'Merino'	Smoke White	Tarlufo	Caramel								
Pannello inferiore portiere		Materiale plastico, poroso	Black	Black	Black	Materiale plastico, poroso	Black	Black	Black								
Cappelliera		Stoffa intrecciata	Antracite	Antracite	Antracite	Stoffa intrecciata	Antracite	Antracite	Antracite								
Rivestimento fondo abitacolo		Velluto	Antracite	Antracite	Antracite	Velluto	Antracite	Antracite	Antracite								
Tappeti		Velluto	Antracite	Antracite	Antracite	Velluto	Antracite	Antracite	Antracite								
Interni bagagliaio		Felto	Antracite-Melange	Antracite-Melange	Antracite-Melange	Felto	Antracite-Melange	Antracite-Melange	Antracite-Melange								

ELEMENTI INTERNI

LUXURY											
Pelle 'Dakota'											
LC											
LCFK	LCDO	LCFI	LCFF	LCRO	LCTJ	LCSW	LCY	LCEW	LCRI		
Black con profili in contrasto		Carbena Beige con profili in contrasto	Ivory White con profili in contrasto	Ivory White con profili in contrasto	Cognac con profili in contrasto	Night Blue con profili in contrasto	Black	Carbena Beige	Ivory White	Cognac	
Colore ambiente	Black	Carbena Beige	Black	Black/Dark Coffee	Black	Black	Black	Carbena Beige	Black	Black	
Sedili standard	✓	✓	✓	✓	✓	✓	✓	✓	✓	✓	
Sedili Comfort	✓	✓	✓	✓	✓	✓	✓	✓	✓	✓	
Sedili Sportivi	✓	✓	✓	✓	✓	✓	✓	✓	✓	✓	
Poggiatesta	Pelle 'Dakota'	Black	Carbena Beige	Ivory White	Ivory White	Cognac	Night Blue	Black	Carbena Beige	Ivory White	Cognac
Finiture sedili	Materiale plastico	Black	Carbena Beige	Ivory White	Ivory White	Black	Black	Black	Carbena Beige	Ivory White	Black
Interno Sedili	Pelle 'Dakota'	Black	Carbena Beige	Ivory White	Ivory White	Cognac	Night Blue	Black	Carbena Beige	Ivory White	Cognac
Bordii Sedili	Pelle 'Dakota'	Black	Carbena Beige	Ivory White	Ivory White	Cognac	Night Blue	Black	Carbena Beige	Ivory White	Cognac
Parte posteriore Sedili	Materiale plastico, poroso	Black	Carbena Beige	Ivory White	Ivory White	Cognac	Black	Black	Carbena Beige	Ivory White	Cognac
Tasca sedili	Pelle sintetica	Black	Carbena Beige	Ivory White	Ivory White	Cognac	Black	Black	Carbena Beige	Ivory White	Cognac
Cinture di sicurezza	Tessuto intrecciato	Black	Carbena Beige	Ivory White	Ivory White	Black	Black	Black	Carbena Beige	Ivory White	Black
Copertura Isofix	Materiale plastico	Black	Carbena Beige	Ivory White	Ivory White	Cognac	Night Blue	Black	Carbena Beige	Ivory White	Cognac
Padiglione	Stoffa intrecciata	Ivory White	Carbena	Ivory White	Ivory White	Ivory White	Ivory White	Ivory White	Carbena Beige	Ivory White	Ivory White
Alette parasole	Stoffa intrecciata	Ivory White	Carbena	Ivory White	Ivory White	Ivory White	Ivory White	Ivory White	Carbena Beige	Ivory White	Ivory White
Maniglie	Materiale plastico	Ivory White	Carbena	Ivory White	Ivory White	Ivory White	Ivory White	Ivory White	Carbena Beige	Ivory White	Ivory White
Sezione superiore montanti	Stoffa intrecciata	Ivory White	Carbena	Ivory White	Ivory White	Ivory White	Ivory White	Ivory White	Carbena Beige	Ivory White	Ivory White
Sezione superiore plancia strumenti	Materiale plastico, poroso	Black	Black	Black	Dark Coffee	Black	Black	Black	Black	Black	Black
Sezione inferiore plancia strumenti	Materiale plastico, poroso	Black	Carbena Beige	Ivory White	Ivory White	Cognac	Night Blue	Black	Carbena Beige	Ivory White	Cognac
Volante	Pelle 'Julia'	Black	Black	Black	Dark Coffee 1	Black	Black	Black	Black	Black	Black
Vano Portaoggetti	Materiale plastico, poroso	Black	Carbena Beige	Ivory White	Ivory White	Cognac	Night Blue	Black	Carbena Beige	Ivory White	Cognac
Bracciali	Pelle 'Dakota' grained	Black	Carbena Beige	Ivory White	Ivory White	Cognac	Night Blue	Black	Carbena Beige	Ivory White	Cognac
Pannello superiore portiere	Materiale plastico, poroso	Black	Black	Black	Dark Coffee	Black	Black	Black	Black	Black	Black
Pannello portiere	Pelle 'Dakota' grained	Black	Carbena Beige	Ivory White	Ivory White	Cognac	Night Blue	Black	Carbena Beige	Ivory White	Cognac
Pannello inferiore portiere	Materiale plastico, poroso	Black	Carbena Beige	Ivory White	Ivory White	Cognac	Night Blue	Black	Carbena Beige	Ivory White	Cognac
Cappelliera	Stoffa intrecciata	Anthracite	Carbena Beige	Anthracite	Anthracite	Anthracite	Anthracite	Anthracite	Carbena Beige	Anthracite	Anthracite
Rivestimento fondo bitacolo	Velluto	Anthracite	Carbena Beige	Anthracite	Anthracite	Anthracite	Anthracite	Anthracite	Carbena Beige	Anthracite	Anthracite
Tappetini	Velluto	Anthracite	Carbena Beige	Anthracite	Anthracite	Anthracite	Anthracite	Anthracite	Carbena Beige	Anthracite	Anthracite
Interni bagagliaio	Fetru	Anthracite-Melange	Anthracite-Melange	Anthracite-Melange	Anthracite-Melange	Anthracite-Melange	Anthracite-Melange	Anthracite-Melange	Anthracite-Melange	Anthracite-Melange	Anthracite-Melange

* in combination with option 710 "M Pelle Valente" Black

LUXURY											
Pelle 'Nappa'											
LZ											
LZFK	LZFI	LZFF	LZNI								
Black con profili in contrasto		Ivory White con profili in contrasto	Ivory White con profili in contrasto	Mocha con profili in contrasto							
Colore ambiente	Black	Black	Black/Dark Coffee	Black							
Sedili standard	-	-	-	-							
Sedili Comfort	✓	✓	✓	✓							
Sedili Sportivi	✓	✓	✓	✓							
Poggiatesta	Exclusive Pelle 'Nappa'	Black	Ivory White	Ivory White	Mocha						
Finiture sedili	Materiale plastico	Black	Ivory White	Ivory White	Black						
Interno Sedili	Exclusive Pelle 'Nappa'	Black	Ivory White	Ivory White	Mocha						
Bordii Sedili	Exclusive Pelle 'Nappa'	Black	Ivory White	Ivory White	Mocha						
Parte posteriore Sedili	Materiale plastico granuloso	Black	Ivory White	Ivory White	Mocha						
Tasca sedili	Pelle sintetica	Black	Ivory White	Ivory White	Mocha						
Cinture di sicurezza	Tessuto intrecciato	Black	Ivory White	Ivory White	Black						
Copertura Isofix	Materiale plastico	Black	Ivory White	Ivory White	Mocha						
Padiglione	Stoffa intrecciata	Ivory White	Ivory White	Ivory White	Ivory White						
Alette parasole	Stoffa intrecciata	Ivory White	Ivory White	Ivory White	Ivory White						
Maniglie	Materiale plastico	Ivory White	Ivory White	Ivory White	Ivory White						
Sezione superiore montanti	Stoffa intrecciata	Ivory White	Ivory White	Ivory White	Ivory White						
Sezione superiore plancia strumenti	Materiale plastico, poroso	Black	Black	Dark Coffee	Black						
Sezione inferiore plancia strumenti	Materiale plastico, poroso	Black	Ivory White	Ivory White	Mocha						
Volante	Pelle 'Julia'	Black	Black	Dark Coffee 1	Black						
Vano Portaoggetti	Materiale plastico, poroso	Black	Ivory White	Ivory White	Mocha						
Bracciali	Exclusive Pelle 'Nappa'	Black	Ivory White	Ivory White	Mocha						
Pannello superiore portiere	Materiale plastico, poroso	Black	Black	Dark Coffee	Black						
Pannello portiere	Exclusive Pelle 'Nappa'	Black	Ivory White	Ivory White	Mocha						
Pannello inferiore portiere	Materiale plastico, poroso	Black	Black	Black	Black						
Cappelliera	Stoffa intrecciata	Anthracite	Anthracite	Anthracite	Anthracite						
Rivestimento fondo bitacolo	Velluto	Anthracite	Anthracite	Anthracite	Anthracite						
Tappetini	Velluto	Anthracite	Anthracite	Anthracite	Anthracite						
Interni bagagliaio	Fetru	Anthracite-Melange	Anthracite-Melange	Anthracite-Melange	Anthracite-Melange						

* in combination with option 710 "M Pelle Valente" Black

LUXURY											
BMW Individual extended leather trim 'Merino'											
BMW Individual full leather trim 'Merino'											
ZB											
ZAFU	ZATQ	ZACR	ZBFU	ZBTQ	ZBCR						
Smoke White		Black	Black	Smoke White	Black						
Colore ambiente	Black	Black	Black	Black	Black						
Sedili standard	✓	✓	✓	✓	✓						
Sedili Comfort	✓	✓	✓	✓	✓						
Sedili Sportivi	✓	✓	✓	✓	✓						
Poggiatesta	Pelle 'Merino'	Smoke White	Carbena	Pelle 'Merino'	Smoke White	Carbena					
Finiture sedili	Materiale plastico	Black	Black	Materiale plastico	Black	Black					
Interno Sedili	Pelle 'Merino'	Smoke White	Carbena	Pelle 'Merino'	Smoke White	Carbena					
Bordii Sedili	Pelle 'Merino'	Smoke White	Carbena	Pelle 'Merino'	Smoke White	Carbena					
Parte posteriore Sedili	Pelle 'Merino'	Smoke White	Carbena	Pelle 'Merino'	Smoke White	Carbena					
Tasca sedili	Pelle 'Merino'	Smoke White	Carbena	Pelle 'Merino'	Smoke White	Carbena					
Cinture di sicurezza	Tessuto intrecciato	Black	Black	Tessuto intrecciato	Black	Black					
Copertura Isofix	Materiale plastico	Smoke White	Carbena	Materiale plastico	Smoke White	Carbena					
Padiglione	Stoffa intrecciata	Anthracite	Anthracite	Stoffa intrecciata	Anthracite	Anthracite					
Alette parasole	Stoffa intrecciata	Anthracite	Anthracite	Stoffa intrecciata	Anthracite	Anthracite					
Maniglie	Materiale plastico	Anthracite	Anthracite	Materiale plastico	Anthracite	Anthracite					
Sezione superiore montanti	Stoffa intrecciata	Anthracite	Anthracite	Stoffa intrecciata	Anthracite	Anthracite					
Sezione superiore plancia strumenti	Sensatec	Black	Black	Pelle Walknappa	Black	Black					
Sezione inferiore plancia strumenti	Pelle 'Merino'	Smoke White	Carbena	Pelle 'Merino'	Smoke White	Carbena					
Volante	Pelle	Black	Black	Pelle	Black	Black					
Vano Portaoggetti	Pelle 'Merino'	Smoke White	Carbena	Pelle 'Merino'	Smoke White	Carbena					
Bracciali	Pelle 'Merino'	Smoke White	Carbena	Pelle 'Merino'	Smoke White	Carbena					
Pannello superiore portiere	Sensatec	Black	Black	Pelle Walknappa	Black	Black					
Pannello portiere	Pelle 'Merino'	Smoke White	Carbena	Pelle 'Merino'	Smoke White	Carbena					
Pannello inferiore portiere	Materiale plastico, poroso	Black	Black	Materiale plastico, poroso	Black	Black					
Cappelliera	Stoffa intrecciata	Anthracite	Anthracite	Stoffa intrecciata	Anthracite	Anthracite					
Rivestimento fondo bitacolo	Velluto	Anthracite	Anthracite	Velluto	Anthracite	Anthracite					
Tappetini	Velluto	Anthracite	Anthracite	Velluto	Anthracite	Anthracite					
Interni bagagliaio	Fetru	Anthracite-Melange	Anthracite-Melange	Fetru	Anthracite-Melange	Anthracite-Melange					

ELEMENTI INTERNI

		M Sport											
		Pelle 'Dakota'						LC					
		LCNL	LCFK	LCDO	LCFI	LCFF	LCRO	LCTJ	LCSW	LCY	LEW	LCRI	
		Black/contrast Cornflower Blue	Black con pelle in contrasto	Carbera Beige con pelle in contrasto	Ivory White con pelle in contrasto	Ivory White con pelle in contrasto	Cognac con pelle in contrasto	Night Blue con pelle in contrasto	Black	Carbera Beige	Ivory White	Cognac	
Colore interni													
Colore ambiente		Black	Black	Carbera Beige	Black	Black/Dark Coffee	Black	Black	Black	Carbera Beige	Black	Black	
Sedili standard	456	✓	✓	✓	✓	✓	✓	✓	✓	✓	✓	✓	
Sedili Comfort	481	✓	✓	✓	✓	✓	✓	✓	✓	✓	✓	✓	
Sedili Sportivi													
Poggiatesta		Pelle 'Dakota'	Black (contrast Cornflower Blue)	Black	Carbera Beige	Ivory White	Ivory White	Cognac	Night Blue	Black	Carbera Beige	Ivory White	Cognac
Finiture sedili		Materiale plastico	Black	Black	Carbera Beige	Ivory White	Ivory White	Cognac	Black	Black	Carbera Beige	Ivory White	Black
Interno Sedili		Pelle 'Dakota'	Black (contrast Cornflower Blue)	Black	Carbera Beige	Ivory White	Ivory White	Cognac	Night Blue	Black	Carbera Beige	Ivory White	Cognac
Bordi Sedili		Pelle 'Dakota'	Black (contrast Cornflower Blue)	Black	Carbera Beige	Ivory White	Ivory White	Cognac	Night Blue	Black	Carbera Beige	Ivory White	Cognac
Parte posteriore Sedili		Materiale plastico, poroso	Black	Black	Carbera Beige	Ivory White	Ivory White	Cognac	Black	Black	Carbera Beige	Ivory White	Cognac
Tasca sedili		Pelle sintetica	Black	Black	Carbera Beige	Ivory White	Ivory White	Cognac	Black	Black	Carbera Beige	Ivory White	Cognac
Tessuto intrecciato		Black	Black	Carbera Beige	Ivory White	Ivory White	Cognac	Black	Black	Carbera Beige	Ivory White	Black	
Copertura Isofix		Materiale plastico	Black	Black	Carbera Beige	Ivory White	Ivory White	Cognac	Black	Black	Carbera Beige	Ivory White	Cognac
Padiglione		Stoffa 'Reptil'	Antracite	Antracite	Antracite	Antracite	Antracite	Antracite	Antracite	Antracite	Antracite	Antracite	Antracite
Alzate parasole		Stoffa intrecciata	Antracite	Antracite	Antracite	Antracite	Antracite	Antracite	Antracite	Antracite	Antracite	Antracite	Antracite
Maniglia		Materiale plastico	Antracite	Antracite	Antracite	Antracite	Antracite	Antracite	Antracite	Antracite	Antracite	Antracite	Antracite
Sezione superiore montanti		Stoffa intrecciata	Antracite	Antracite	Antracite	Antracite	Antracite	Antracite	Antracite	Antracite	Antracite	Antracite	Antracite
Sezione superiore plancia strumenti		Materiale plastico, poroso	Black	Black	Black	Black	Dark Coffee	Black	Black	Black	Black	Black	Black
Sezione inferiore plancia strumenti		Materiale plastico, poroso	Black	Black	Carbera Beige	Ivory White	Ivory White	Cognac	Night Blue	Black	Carbera Beige	Ivory White	Cognac
Volante		Pelle 'Julia'	Black	Black	Black	Black	Black	Black	Black	Black	Black	Black	Black
Vano Portagoggiti		Materiale plastico, poroso	Black	Black	Carbera Beige	Ivory White	Ivory White	Cognac	Night Blue	Black	Carbera Beige	Ivory White	Cognac
Bracciali		Pelle sintetica	Black (contrast Cornflower Blue)	Black	Carbera Beige	Ivory White	Ivory White	Cognac	Night Blue	Black	Carbera Beige	Ivory White	Cognac
Pannello superiore portiere		Materiale plastico, poroso	Black	Black	Black	Black	Dark Coffee	Black	Black	Black	Black	Black	Black
Pannello portiere		Pelle 'Dakota' grained	Black (contrast Cornflower Blue)	Black	Carbera Beige	Ivory White	Ivory White	Cognac	Night Blue	Black	Carbera Beige	Ivory White	Cognac
Pannello inferiore portiere		Materiale plastico, poroso	Black	Black	Carbera Beige	Ivory White	Ivory White	Cognac	Black	Black	Carbera Beige	Ivory White	Black
Cappelliera		Stoffa intrecciata	Antracite	Antracite	Carbera Beige	Antracite	Antracite	Antracite	Antracite	Antracite	Carbera Beige	Antracite	Antracite
Rivestimento fondo bitacolo		Velluto	Antracite	Antracite	Carbera Beige	Antracite	Antracite	Antracite	Antracite	Antracite	Carbera Beige	Antracite	Antracite
Tappetini		Velluto	Antracite with blue border tape	Antracite	Carbera Beige	Antracite	Antracite	Antracite	Antracite	Antracite	Carbera Beige	Antracite	Antracite
Interni bagagliaio		Feltro	Antracite-Melange	Antracite-Melange	Carbera Beige	Antracite-Melange	Antracite-Melange	Antracite-Melange	Antracite-Melange	Antracite-Melange	Carbera Beige	Antracite-Melange	Antracite-Melange

		M Sport					
		Stoffa 'Rhombicel' Alcantara			Pelle 'Nappa'		
		HR	LZFK	LZFI	LZFF	LZNI	
		HRAT	Black con pelle in contrasto	Ivory White con pelle in contrasto	Ivory White con pelle in contrasto	Mokka con pelle in contrasto	
Colore interni		Antracite					
Colore ambiente		Black	Black	Black	Black/Dark Coffee	Black	
Sedili standard	456	✓	✓	✓	✓	✓	
Sedili Comfort	481	✓	✓	✓	✓	✓	
Sedili Sportivi							
Poggiatesta		Stoffa 'Rhombicel'	Exclusive Pelle 'Nappa'	Black	Ivory White	Ivory White	Mokka
Finiture sedili		Materiale plastico	Black	Black	Ivory White	Black	Black
Interno Sedili		Stoffa 'Rhombicel'	Exclusive Pelle 'Nappa'	Black	Ivory White	Ivory White	Mokka
Bordi Sedili		Antracite	Exclusive Pelle 'Nappa'	Black	Ivory White	Ivory White	Mokka
Parte posteriore Sedili		Antracite	Exclusive Pelle 'Nappa'	Black	Ivory White	Ivory White	Mokka
Tasca sedili		Materiale plastico granuloso	Black	Black	Ivory White	Ivory White	Mokka
Tessuto intrecciato		Black	Black	Black	Ivory White	Ivory White	Mokka
Cinture di sicurezza		Tessuto intrecciato	Black	Black	Ivory White	Ivory White	Black
Copertura Isofix		Materiale plastico	Black	Black	Ivory White	Ivory White	Mokka
Padiglione		Stoffa 'Reptil'	Antracite	Antracite	Antracite	Antracite	Antracite
Alzate parasole		Stoffa intrecciata	Antracite	Antracite	Antracite	Antracite	Antracite
Maniglia		Materiale plastico	Antracite	Antracite	Antracite	Antracite	Antracite
Sezione superiore montanti		Stoffa intrecciata	Antracite	Antracite	Antracite	Antracite	Antracite
Sezione superiore plancia strumenti		Materiale plastico, poroso	Black	Black	Dark Coffee	Black	Black
Sezione inferiore plancia strumenti		Materiale plastico, poroso	Black	Ivory White	Ivory White	Mokka	Black
Volante		Pelle 'Julia'	Black	Black	Black	Black	Black
Vano Portagoggiti		Materiale plastico, poroso	Black	Ivory White	Ivory White	Mokka	Black
Bracciali		Materiale plastico, poroso	Black (contrast Cornflower Blue)	Black	Ivory White	Ivory White	Mokka
Pannello superiore portiere		Materiale plastico, poroso	Black	Black	Dark Coffee	Black	Black
Pannello portiere		Stoffa 'Plectral'	Black (contrast Cornflower Blue)	Black	Ivory White	Ivory White	Mokka
Pannello inferiore portiere		Materiale plastico, poroso	Black	Black	Ivory White	Ivory White	Mokka
Cappelliera		Stoffa intrecciata	Antracite	Antracite	Antracite	Antracite	Antracite
Rivestimento fondo bitacolo		Velluto	Antracite	Antracite	Antracite	Antracite	Antracite
Tappetini		Velluto	Antracite with blue border tape	Antracite	Antracite	Antracite	Antracite
Interni bagagliaio		Feltro	Antracite-Melange	Antracite-Melange	Antracite-Melange	Antracite-Melange	Antracite-Melange

		M Sport							
		BMW individual extended leather trim 'Merino'			BMW individual full leather trim 'Merino'				
		ZAFU	ZA	ZACR	ZBFU	ZB	ZBCR		
		Smoke White	ZATQ	Caravel	Smoke White	ZBTQ	Caravel		
Colore interni		Black	Black	Black	Black	Black	Black		
Colore ambiente		✓	✓	✓	✓	✓	✓		
Sedili standard	456	✓	✓	✓	✓	✓	✓		
Sedili Comfort	481	✓	✓	✓	✓	✓	✓		
Sedili Sportivi									
Poggiatesta		Pelle 'Merino'	Smoke White	Tarabù	Caravel	Pelle 'Merino'	Smoke White	Tarabù	Caravel
Finiture sedili		Materiale plastico	Black	Black	Black	Black	Black	Black	
Interno Sedili		Pelle 'Merino'	Smoke White	Tarabù	Caravel	Pelle 'Merino'	Smoke White	Tarabù	Caravel
Bordi Sedili		Pelle 'Merino'	Smoke White	Tarabù	Caravel	Pelle 'Merino'	Smoke White	Tarabù	Caravel
Parte posteriore Sedili		Pelle 'Merino'	Smoke White	Tarabù	Caravel	Pelle 'Merino'	Smoke White	Tarabù	Caravel
Tasca sedili		Pelle 'Merino'	Smoke White	Tarabù	Caravel	Pelle 'Merino'	Smoke White	Tarabù	Caravel
Tessuto intrecciato		Black	Black	Black	Black	Black	Black	Black	
Copertura Isofix		Materiale plastico	Smoke White	Tarabù	Caravel	Materiale plastico	Smoke White	Tarabù	Caravel
Padiglione		Stoffa intrecciata	Antracite	Antracite	Antracite	Stoffa intrecciata	Antracite	Antracite	
Alzate parasole		Stoffa intrecciata	Antracite	Antracite	Antracite	Stoffa intrecciata	Antracite	Antracite	
Maniglia		Materiale plastico	Antracite	Antracite	Antracite	Materiale plastico	Antracite	Antracite	
Sezione superiore montanti		Stoffa intrecciata	Antracite	Antracite	Antracite	Stoffa intrecciata	Antracite	Antracite	
Sezione superiore plancia strumenti		Sensatec	Black	Black	Black	Pelle Walknappa	Black	Black	
Sezione inferiore plancia strumenti		Pelle 'Merino'	Smoke White	Tarabù	Caravel	Pelle 'Merino'	Smoke White	Tarabù	Caravel
Volante		Pelle 'Merino'	Black	Black	Black	Pelle 'Merino'	Black	Black	
Vano Portagoggiti		Pelle 'Merino'	Smoke White	Tarabù	Caravel	Pelle 'Merino'	Smoke White	Tarabù	Caravel
Bracciali		Pelle 'Merino'	Smoke White	Tarabù	Caravel	Pelle 'Merino'	Smoke White	Tarabù	Caravel
Pannello superiore portiere		Pelle 'Merino'	Smoke White	Tarabù	Caravel	Pelle 'Merino'	Smoke White	Tarabù	Caravel
Pannello portiere		Pelle 'Merino'	Smoke White	Tarabù	Caravel	Pelle 'Merino'	Smoke White	Tarabù	Caravel
Pannello inferiore portiere		Pelle 'Merino'	Smoke White	Tarabù	Caravel	Pelle 'Merino'	Smoke White	Tarabù	Caravel
Cappelliera		Materiale plastico, poroso	Black	Black	Black	Materiale plastico, poroso	Black	Black	
Cappelliera		Stoffa intrecciata	Antracite	Antracite	Antracite	Stoffa intrecciata	Antracite	Antracite	
Rivestimento fondo bitacolo		Velluto	Antracite	Antracite	Antracite	Velluto	Antracite	Antracite	
Tappetini		Velluto	Antracite	Antracite	Antracite	Velluto	Antracite	Antracite	
Interni bagagliaio		Feltro	Antracite-Melange	Antracite-Melange	Antracite-Melange	Feltro	Antracite-Melange	Antracite-Melange	

LISTINO PREZZI	BMW SERIE 5 (G30 - G31)	Valido a partire dal 16.11.2019 per la produzione dal 01.01.2019
----------------	----------------------------	---

Servizi BMW ConnectedDrive - Informazioni utili:

1. Informazioni Generali

Il Gruppo BMW fornisce all'utilizzatore della vettura servizi di assistenza e informativi specifici denominati "BMW ConnectedDrive". Salvo ove diversamente indicato dalle seguenti descrizioni si precisa che il Gruppo BMW non raccoglie né archivia i dati dei clienti per i servizi di seguito elencati.

Per quei servizi che prevedono la raccolta, l'archiviazione e l'elaborazione dei dati personali, sarà cura del Gruppo BMW fornirne preventiva informativa specifica al cliente, al fine di ottenere il suo eventuale consenso. I servizi sono forniti attraverso una SIM preinstallata sulla vettura. I costi di chiamata, collegamento e trasmissione dati sono compresi nel prezzo di acquisto dei servizi stessi. Pertanto, poiché necessario per l'effettiva gestione, modifica e per l'utilizzo dei servizi, si precisa che il Gruppo BMW raccoglie, archivia e utilizza i dati relativi alla vettura in conformità delle clausole legali e delle leggi vigenti. I servizi messi a disposizione sono completamente fruibili solo in Italia e solo per i clienti delle vetture omologate in questo paese.

2. Servizi base di ConnectedDrive

a. TeleService

I TeleService garantiscono la mobilità del cliente. Se necessario o su comando del cliente i dati tecnici (ad esempio informazioni ai fini dell'assistenza sui componenti usurati, informazioni sulle condizioni della vettura come le notifiche di controllo, le condizioni della batteria, o i dati per individuare e localizzare la vettura in caso di guasto) saranno trasmessi dalla vettura alla centrale operativa BMW. In caso di richiesta del servizio, questi dati, unitamente al nome e all'indirizzo Email che è stato fornito al Gruppo BMW, saranno trasmessi al vostro Centro BMW Service di fiducia (al fine di contattarvi per fissare un eventuale appuntamento), a BMW Mobile Care o ai rispettivi fornitori di servizi, dove rimarranno fino all'espletamento di tutte le procedure finalizzate all'erogazione dei servizi stessi. Oltre a queste singole occasioni, i dati non saranno trasmessi a terzi. I dati tecnici potranno essere trasmessi dalla vostra vettura al Gruppo BMW, per essere valutati, analizzati e contribuire così all'ulteriore sviluppo dei prodotti BMW. Questa procedura è detta "TeleService Report". Questi dati sono esclusivamente di natura tecnica e si riferiscono alla vettura. Gli altri dati, come quelli relativi all'ubicazione della vettura, non saranno oggetto di trasmissione nell'ambito del TeleService Report.

Il TeleService Battery Guard monitora costantemente lo stato di carica della batteria della vettura. Se lo stato di carica scende al di sotto di un determinato valore è possibile essere informati con un avviso tramite SMS. Il TeleService Battery Guard deve essere attivato registrandosi sul portale BMW ConnectedDrive (www.bmw-connecteddrive.it).

b. Chiamata di Emergenza Intelligente

In caso di utilizzo del servizio di Chiamata di Emergenza Intelligente, sarà necessario poter individuare la posizione della vettura per fornire il servizio stesso. Sarà inoltre necessario trasmettere tali informazioni al relativo centro assistenza ed emergenza. La richiesta del cliente e i dati necessari possono essere trasmessi ai provider del servizio che abbiano ricevuto da BMW l'incarico di fornire il servizio. Ad eccezione della normale erogazione del servizio appena descritta, tali dati saranno utilizzati esclusivamente per fornire il servizio stesso e saranno conservati fino all'espletamento di tutte le procedure, e non saranno comunque trasmessi a terzi.

I servizi Chiamata di Emergenza Intelligente e TeleService sono già attivi sulla vettura al momento della consegna e rimangono attivi fino a quando è attiva la scheda SIM, per tutta la vita della vettura.

3. ConnectedDrive Services

In caso di utilizzo di questi servizi sarà necessario individuare e localizzare la vettura per fornire il servizio stesso. Sarà inoltre necessario elaborare tali informazioni per fornire assistenza. Tali dati saranno poi cancellati. In caso di richiesta di informazioni "POI" (Point Of Interest), la richiesta del cliente può essere trasmessa ai provider del servizio che abbiano ricevuto da BMW l'incarico di fornire il servizio stesso; i dati saranno utilizzati esclusivamente per fornire il servizio e saranno conservati fino all'espletamento di tutte le procedure. Ad eccezione della normale erogazione del servizio appena descritta, tali dati saranno poi cancellati e non saranno comunque trasmessi a terzi.

Include il servizio BMW Online per l'utilizzo in vettura di email, meteo, news, ricerca di Google e app per la vettura (ad es ricerca di informazioni turistiche e ricerca delle stazioni di rifornimento con i prezzi in tempo reale).

BMW Online è valido per un periodo di 36 mesi, successivamente rinnovabile a pagamento tramite BMW ConnectedDrive Store.

Include BMW Connected+ per la migliore integrazione di vettura e servizi relativi alla mobilità (gestione destinazioni, viaggi, condivisione di tragitto e orario di arrivo).

BMW Connected+ è valido per un periodo di 36 mesi, successivamente rinnovabile a pagamento tramite BMW ConnectedDrive Store.

4. Servizio Informazioni (Concierge Service)

Servizio in voce tramite centrale operativa BMW, consultabile anche dall'estero senza costi aggiuntivi. In caso di utilizzo del Servizio Informazioni, i dati riguardanti l'identificazione e l'ubicazione della vettura e, nel caso in cui sia attivato il navigatore, i dati relativi al percorso selezionato, possono essere trasmessi ai provider del servizio che abbiano ricevuto da BMW l'incarico di fornire il servizio stesso; questi dati saranno utilizzati esclusivamente per fornire il servizio e saranno conservati fino all'espletamento di tutte le procedure e saranno poi cancellati. Ad eccezione della normale erogazione del servizio appena descritta, i dati non saranno trasmessi a terzi.

Validità 36 mesi, successivamente rinnovabile a pagamento tramite BMW ConnectedDrive Store.

5. Informazioni sul Traffico in Tempo Reale (Real Time Traffic Information) – RTTI

Le informazioni sul traffico fornite da BMW ConnectedDrive sono il risultato di algoritmi elaborati attraverso diversi strumenti, tra cui anche quello denominato "Floating Car Data". Ogni BMW dotata di scheda SIM attiva funge da "reporter mobile del traffico". La specifica posizione e i dati rilevati dei sensori della vettura registrati durante il viaggio sono trasmessi in modo completamente anonimo alla centrale BMW ConnectedDrive e al provider del servizio relativo al traffico, unitamente alle informazioni aggiornate in tempo reale.

Validità 36 mesi, successivamente rinnovabile a pagamento tramite BMW ConnectedDrive Store.

6. Servizi a distanza (Remote Services)

Comando a distanza della vettura tramite smartphone, pc o centrale operativa BMW (Consente ad es. lo sblocco/blocco del veicolo, l'accensione della ventilazione, la localizzazione del veicolo...).

Validità 36 mesi, successivamente rinnovabile a pagamento tramite BMW ConnectedDrive Store.

7. BMW Online Entertainment

Il BMW Online Entertainment offre un servizio di download di musica con i partner che collaborano con BMW (es. Deezer/Napster; sono in corso contatti con altri partner). Tra le altre funzionalità è offerta la possibilità di salvataggio della musica su un hard disk del veicolo per la riproduzione. È sufficiente digitare i primi tre caratteri del proprio artista, album o brano preferito per ricevere tutte le tracce in pochi secondi. È possibile scegliere tra 250 generi musicali e ascoltare le compilation proposte. Il cliente può iniziare ad usufruire di questo servizio direttamente nel veicolo, senza dover effettuare alcuna operazione (come pagamenti con carte di credito, tariffe flat rate su smart phone, ecc.). Può essere utilizzato anche da PC o Smartphone utilizzando la username e la password della prima registrazione, che deve sempre avvenire dalla propria auto.

8. Disattivazione

I TeleService e la Chiamata di Emergenza Intelligente possono essere disattivati su richiesta del cliente presso un qualunque Centro BMW Service o contattando il Contact Centre BMW (0251610111 o connectedcic@bmw.it). Facendo esplicita richiesta si provvederà a disattivare l'unità telefonica installata sulla vettura, provocando così la disattivazione di tutti i servizi elencati, compreso quello della Chiamata di Emergenza Intelligente.

Per maggiori informazioni su BMW ConnectedDrive e sulle modalità di registrazione, visitare il sito www.bmw-connecteddrive.it

La linea diretta dedicata a BMW ConnectedDrive è disponibile al numero +39 0251610111 (opzione 3) attiva da lunedì a venerdì dalle 9.00 alle 18.00.

LISTINO PREZZI	BMW SERIE 5 (G30 - G31)	Valido a partire dal 16.11.2018 per la produzione dal 01.01.2019
----------------	----------------------------	---

Le informazioni contenute in questo documento sono informazioni di carattere generale e quelle relative ai prodotti ed ai relativi prezzi sono puramente indicative degli stessi e potranno essere soggette a continuo aggiornamento da parte di BMW Italia S.p.A.; tale aggiornamento verrà costantemente pubblicato sul sito BMW . Le informazioni e le immagini riguardanti dotazioni, aspetto esteriore, prestazioni, dimensioni e pesi, consumo di carburante, costi di esercizio etc. relativi ai prodotti di questo documento sono soggette a continuo aggiornamento, per cui sono da considerarsi puramente indicativi.

I prezzi indicati sul documento sono prezzi massimi di vendita consigliati in Italia e, appunto, si intendono vincolanti solo per tali massimi, salvi gli aggiornamenti che venissero adottati e pubblicati successivamente. BMW consiglia che l'acquisto di una propria vettura venga effettuato solo recandosi presso un componente della Rete dei proprio Organizzati, che gli sottoporranno la "Proposta di compravendita" valida sia per i consumatori che per i professionisti, intendendosi per questi ultimi titolari di partite IVA. Pertanto si invita chiunque intenda acquistare un veicolo BMW a rivolgersi sempre ad Organizzati della Rete BMW per avere informazioni aggiornate e puntuali sui prodotti e sui prezzi."