

LISTINO PREZZI

BMW SERIE 1
(F40)

Valido a partire dal 15.12.2020
per la produzione dal 01.01.2021



Piacere di guidare



**NUOVA BMW SERIE 1.
LISTINO PREZZI.**

LISTINO PREZZI	BMW SERIE 1 (F40)	Valido a partire dal 15.12.2020 per la produzione dal 01.01.2021
----------------	----------------------	---

INDICE

- 1 AGGIORNAMENTI
- 2 PREZZI MOTORIZZAZIONI
- 3 DATI TECNICI
- 4 EQUIPAGGIAMENTO DI SERIE
- 5 EQUIPAGGIAMENTO VERSIONI
- 6 OPTIONAL E PACCHETTI
- 7 NOTE
- 8 CERCHI
- 9 BMW CONNECTED DRIVE

LISTINO PREZZI	BMW SERIE 1 (F40)	Valido a partire dal 15.12.2020 per la produzione dal 01.01.2021
----------------	----------------------	---

- 1 VARIAZIONI**
Introduzione valori WLTP

- 2 VARIAZIONI MODELLO**

- 3 VARIAZIONI DI PREZZO**

- 4 MODIFICHE EQUIPAGGIAMENTO STANDARD**

- 5 MODIFICHE A OPTIONAL**

- 6 INTRODUZIONE/ELIMINAZIONE NUOVI OPTIONAL E CODICI MOTORE**

LISTINO PREZZI	BMW SERIE 1 (F40)	Valido a partire dal 15.12.2020 per la produzione dal 01.01.2021
----------------	----------------------	---

PREZZI MODELLO / VERSIONE

MODELLO	VERSIONE	COD	COD OPT	kW/CV	CAMBIO	IVA Escl.	IVA Incl.	MSS e IVA Incl.
116d		7M71		85/116	M	€ 22.680	€ 27.670	€ 28.800
116d	ADVANTAGE	7M71	7LC	85/116	M	€ 23.910	€ 29.170	€ 30.300
116d	BUSINESS ADVANTAGE	7M71	7LC+Z37	85/116	M	€ 25.303	€ 30.870	€ 32.000
116d	SPORT	7M71	7LD	85/116	M	€ 26.697	€ 32.570	€ 33.700
116d	LUXURY	7M71	7LE+Z61	85/116	M	€ 28.541	€ 34.820	€ 35.950
116d	M SPORT	7M71	7LF	85/116	M	€ 27.803	€ 33.920	€ 35.050
118d		7M91		110/150	M	€ 25.385	€ 30.970	€ 32.100
118d	ADVANTAGE	7M91	7LC	110/150	M	€ 26.205	€ 31.970	€ 33.100
118d	BUSINESS ADVANTAGE	7M91	7LC+Z37	110/150	M	€ 27.598	€ 33.670	€ 34.800
118d	SPORT	7M91	7LD	110/150	M	€ 28.992	€ 35.370	€ 36.500
118d	LUXURY	7M91	7LE+Z61	110/150	M	€ 30.836	€ 37.620	€ 38.750
118d	M SPORT	7M91	7LF	110/150	M	€ 30.098	€ 36.720	€ 37.850
120d	ADVANTAGE	7N31	7LC	140/190	A	€ 31.615	€ 38.570	€ 39.700
120d	BUSINESS ADVANTAGE	7N31	7LC+Z37	140/190	A	€ 33.008	€ 40.270	€ 41.400
120d	SPORT	7N31	7LD	140/190	A	€ 34.402	€ 41.970	€ 43.100
120d	LUXURY	7N31	7LE+Z61	140/190	A	€ 36.246	€ 44.220	€ 45.350
120d	M SPORT	7N31	7LF	140/190	A	€ 35.508	€ 43.320	€ 44.450
120d xdrive	ADVANTAGE	7N51	7LC	140/190	A	€ 33.254	€ 40.570	€ 41.700
120d xdrive	BUSINESS ADVANTAGE	7N51	7LC+Z37	140/190	A	€ 34.648	€ 42.270	€ 43.400
120d xdrive	SPORT	7N51	7LD	140/190	A	€ 36.041	€ 43.970	€ 45.100
120d xdrive	LUXURY	7N51	7LE+Z61	140/190	A	€ 37.885	€ 46.220	€ 47.350
120d xdrive	M SPORT	7N51	7LF	140/190	A	€ 37.148	€ 45.320	€ 46.450
116i		7K11		80/109	M	€ 20.795	€ 25.370	€ 26.500
116i	ADVANTAGE	7K11	7LC	80/109	M	€ 22.434	€ 27.370	€ 28.500
116i	BUSINESS ADVANTAGE	7K11	7LC+Z37	80/109	M	€ 23.828	€ 29.070	€ 30.200
116i	SPORT	7K11	7LD	80/109	M	€ 25.221	€ 30.770	€ 31.900
116i	LUXURY	7K11	7LE+Z61	80/109	M	€ 27.066	€ 33.020	€ 34.150
116i	M SPORT	7K11	7LF	80/109	M	€ 26.328	€ 32.120	€ 33.250
118i		7K31		103/140	M	€ 22.107	€ 26.970	€ 28.100
118i	ADVANTAGE	7K31	7LC	103/140	M	€ 22.926	€ 27.970	€ 29.100
118i	BUSINESS ADVANTAGE	7K31	7LC+Z37	103/140	M	€ 24.320	€ 29.670	€ 30.800
118i	SPORT	7K31	7LD	103/140	M	€ 25.713	€ 31.370	€ 32.500
118i	LUXURY	7K31	7LE+Z61	103/140	M	€ 27.557	€ 33.620	€ 34.750
118i	M SPORT	7K31	7LF	103/140	M	€ 26.820	€ 32.720	€ 33.850
120i	ADVANTAGE	7K51	7LC	131/178	A	€ 30.631	€ 37.370	€ 38.500
120i	BUSINESS ADVANTAGE	7K51	7LC+Z37	131/178	A	€ 32.025	€ 39.070	€ 40.200
120i	SPORT	7K51	7LD	131/178	A	€ 33.418	€ 40.770	€ 41.900
120i	LUXURY	7K51	7LE+Z61	131/178	A	€ 35.262	€ 43.020	€ 44.150
120i	M SPORT	7K51	7LF	131/178	A	€ 34.525	€ 42.120	€ 43.250
128ti	M SPORT	7L51		195/265	A	€ 33.910	€ 41.370	€ 42.500
M135i xdrive		7L11		225/306	A	€ 37.598	€ 45.870	€ 47.000

LISTINO PREZZI	BMW SERIE 1 (F40)								Valido a partire dal 15.12.2020 per la produzione dal 01.01.2021
----------------	----------------------	--	--	--	--	--	--	--	---

DATI TECNICI									
	116d 7M71	118d 7M91	120d 7N31	120d xdrive 7N51	116i 7K11	118i 7K31	120i 7K51	128i 7L51	M135i xdrive 7L11
DIMENSIONI									
Longhezza (mm)	4.319	4.319	4.319	4.319	4.319	4.319	4.319	4.319	4.319
Larghezza (mm)	1.799	1.799	1.799	1.799	1.799	1.799	1.799	1.799	1.799
Larghezza (mm) inclusi retrovisori esterni	2.081	2.081	2.081	2.081	2.081	2.081	2.081	2.081	2.081
Altezza (mm)	1.434	1.434	1.434	1.434	1.434	1.434	1.434	1.434	1.434
Max. volume bagagliaio (litri+VDA)	380	380	380	380	380	380	380	380	380
Capacità serbatoio (l)	42	42	50	50	42	42	50	50	50
Massa secondo Normativa UE (Kg)	1.450 [1.460]	1.475 [1.505]	1.525	1.590	1.395 [1.415]	1.365 [1.395]	1.465	1.520	1.600
Massa trainabile frenata/non frenata (Kg)	1.300/725/730	1.300/735/750	1.300/750	1.500/750	1.100/695/705	1.300/680/795	1300/730	1300/725	-
MOTORE E PRESTAZIONI									
Cambio di serie [optional]	M[A]	M[A]	A	A	M[A]	M[A]	A	A	A
N.cilindri/cilindrata	3/1.496	4/1.995	4/1.995	4/1.995	3/1.499	3/1.499	4/1998	4/1998	4/1.998
Potenza kW (CV) a giri/min max	85 (116)/4.000	110 (150)/4.000	140 (190)/4.000	140 (190)/4.000	80 (109)/4.300-6.500	100 (136)/4600-6500	131 (178)/5.000-5.500	195 (265)/4.750-6.500	225 (306)/5.000-6.250
Coppia massima (Nm a giri/min)	270/1.750-2.500	350/1.750-2.500	400/1.750-2.500	400/1.750-2.500	190/1.380-3.800	220/1.480-4.200	280/1.350-4.200	400/1.750-4.500	450/1.750-4.500
Velocità max (km/h)	200	216	231	230	200	213	235	250	250
Accelerazione 0-100 km/h s	10,3/10,1	8,5/8,4	7,3	7	10,6/10,6	8,5/8,5	7	6,1	4,8
CONSUMI ED EMISSIONI									
Consumo l/100 km (Norm. CEE II) min-max Combinato (NEDC)	3,9[3,9] - 4,2[4,2]	4,1[4,1] - 4,5[4,4]	4,3 - 4,6	4,5 - 4,7	5,2[4,9] - 5,5[5,2]	5,3[5] - 5,7[5,3]	5,5 - 5,8	6,1 - 6,4	6,8 - 7,1
Combinato (WLTP)	4,5[4,6] - 5,3[5,3]	4,7[4,9] - 5,4[5,7]	4,9 - 5,7	5,3 - 5,9	5,7[5,8] - 6,6[6,8]	5,7[5,6] - 6,6[6,6]	6,0 - 6,9	6,9 - 7,5	7,3 - 7,8
Emissioni CO2 (g/km) min-max (NEDC)	100[99] - 110[108]	108[108] - 117[117]	112 - 121	118 - 126	121[112] - 129[120]	121[114] - 129[121]	124 - 134	139 - 148	155 - 162
Emissioni CO2 (g/km) min-max (WLTP)	118[119] - 139[140]	122[128] - 142[148]	129 - 149	138 - 156	129[132] - 151[155]	129[129] - 151[151]	137 - 157	157 - 170	167 - 178
Omologazione (norme CEE)	EU6d	EU6d	EU6d	EU6d	EU6d	EU6d	EU6d	EU6d	EU6d
Filtro antiparticolato	FAP	FAP	FAP	FAP	OPF	OPF	OPF	OPF	OPF
TECNOLOGIA BLUE PERFORMANCE	SCR	SCR	SCR	SCR	-	-	-	-	-

[] I valori tra parentesi si riferiscono alle vetture con cambio automatico in opzione.

I dati ufficiali indicati relativi al consumo di carburante, alle emissioni di CO2, al consumo di elettricità e all'autonomia sono stati rilevati in conformità alla procedura di misurazione prescritta dal Regolamento dell'Unione Europea (UE) 715/2007 e successive modifiche.

Tali valori sono stati determinati sulla base del nuovo Regolamento WLTP (Worldwide Harmonized Light Vehicles Test Procedure - Regolamento UE 2017/1151) e possono variare a seconda dell'equipaggiamento selezionato. Eventuali equipaggiamenti ed accessori aggiuntivi possono modificare i predetti valori.

Oltre al rendimento del motore, anche lo stile di guida ed altri fattori non tecnici incidono sul consumo di carburante e/o energia elettrica e sulle emissioni di CO2 di un veicolo.

I valori indicati tengono conto di diverse possibili configurazioni del modello e dell'equipaggiamento selezionato. Sono indicati esclusivamente al fine di raffrontare diversi tipi di veicolo.

Ai fini del calcolo delle imposte e di altre spese riguardanti la vettura che siano (anche) basate sulle emissioni di CO2, potrebbero essere applicati valori diversi da quelli qui indicati.

Ai fini della verifica dell'eventuale applicazione dell'Ecotassa o dell'Ecobonus, e relativo calcolo, vi invitiamo a verificare il valore NEDC corrispondente presso la vostra Concessionaria BMW di fiducia.

Per ulteriori informazioni relative ai consumi ufficiali di carburante e alle emissioni di CO2 specifiche per nuove vetture, consultare la "Guida ai consumi di carburante e alle emissioni di CO2 di nuove vetture", pubblicata dal Ministero dello Sviluppo Economico, disponibile gratuitamente presso tutte le Concessionarie BMW, presso le Camere di Commercio locali o sul sito internet del Ministero stesso.

EQUIPAGGIAMENTO DI SERIE

	COD.	Note	116d	118d	120d	120d xdrive	116i	118i	120i	128ti	M135i xdrive	
Sicurezza												
Active Guard Plus	5AQ	N	•	•	•	•	•	•	•	•	•	
Airbag frontal e laterali per guidatore e passeggero anteriore			•	•	•	•	•	•	•	•	•	
Airbag laterali per la testa per prima e seconda fila di sedili			•	•	•	•	•	•	•	•	•	
Assistente di attenzione alla guida			•	•	•	•	•	•	•	•	•	
Avvisatore acustico bitonale			•	•	•	•	•	•	•	•	•	
BMW Intelligent Emergency Call	6AF		•	•	•	•	•	•	•	•	•	
Bulloni antifurto per cerchi in lega	2PA		-	•	•	•	-	•	•	•	•	
Cinture di sicurezza attive e regolabili			•	•	•	•	•	•	•	•	•	
Cinture di sicurezza M	4GQ		-	-	-	-	-	-	-	•	-	
Controllo dinamico di stabilità DSC con funzioni estese			•	•	•	•	•	•	•	•	•	
Disattivazione airbag passeggero	5DA		•	•	•	•	•	•	•	•	•	
Fari anteriori alogeni con luci diurne a LED			•	•	•	•	•	•	•	-	-	
Fari a LED	5A2		-	-	-	-	-	-	-	-	•	
Fari posteriori full LED con design 3D			-	-	-	-	-	-	-	-	•	
Fissaggio Isofix per sedili posteriori esterni			•	•	•	•	•	•	•	•	•	
Freno di stazionamento elettronico			•	•	•	•	•	•	•	•	•	
Indicatore pressione pneumatici	2VB		•	•	•	•	•	•	•	•	•	
Kit attrezzi			•	•	•	•	•	•	•	•	•	
Protezione antiurto laterale integrata			•	•	•	•	•	•	•	•	•	
Regolazione manuale del piantone sterzo in altezza e profondità			•	•	•	•	•	•	•	•	•	
Sistema anti bloccaggio di sicurezza ABS, con Brake Assist System e Cornering Brake Control			•	•	•	•	•	•	•	•	•	
Tergicristalli con ugelli lavavetro integrati			•	•	•	•	•	•	•	•	•	
Triangolo di sosta d'emergenza (compreso nella messa in strada)			•	•	•	•	•	•	•	•	•	
Serbatoio con capacità maggiorata	1AG	N	-	-	•	•	-	-	•	•	•	

LISTINO PREZZI	BMW SERIE 1 (F40)	Valido a partire dal 15.12.2020 per la produzione dal 01.01.2021
----------------	----------------------	---

EQUIPAGGIAMENTO VERSIONI

	COD.	Note	116d	118d	120d	120d xdrive	116i	118i	120i
ADVANTAGE									
Cerchi in lega leggera da 16" a stella, styling 517	1TK	N	•	-	-	-	•	-	-
Pacchetto portaoggetti	493	N	•	•	•	•	•	•	•
Cruise control con funzione freno	544	N	•	•	•	•	•	•	•
Bullone antifurto	2PA	N	•	-	-	-	•	•	-
Sensori di parcheggio PDC Ant. / Post.	508	N	•	•	•	•	•	•	•
BUSINESS ADVANTAGE (equipaggiamenti aggiuntivi vs. Advantage)									
Pacchetto retrovisori interno ed esterni autoanabbaglianti e richiudibili elettricamente	430	N	•	•	•	•	•	•	•
Specchietto retrovisore interno con funzione anabbagliante automatica	431	N	•	•	•	•	•	•	•
Pacchetto retrovisori esterni ripiegabili elettronicamente e riscaldabili	313	N	•	•	•	•	•	•	•
BMW Live Cockpit Plus	6U2	N	•	•	•	•	•	•	•
BMW Connected Package Plus	6C2	N	•	•	•	•	•	•	•

EQUIPAGGIAMENTO VERSIONI

	COD.	Note	116d	118d	120d	120d xdrive	116i	118i	120i
SPORT (equipaggiamenti aggiuntivi vs. Advantage)									
Contenuti estetici versione Sport:									
-Battitacco anteriori in alluminio con denominazione BMW			•	•	•	•	•	•	•
-Elementi di design laterali (dx e sx) a "T"			•	•	•	•	•	•	•
-Paraurti anteriore con elementi di design specifici in Black High Gloss			•	•	•	•	•	•	•
-Paraurti posteriore con elementi di design specifici in Black High Gloss			•	•	•	•	•	•	•
-Tappetini color antracite e dettagli a contrasto			•	•	•	•	•	•	•
-Cruscotto con cuciture a contrasto			•	•	•	•	•	•	•
Regolazione altezza sedile passeggero	450		•	•	•	•	•	•	•
Pacchetto luci interne	563	N	•	•	•	•	•	•	•
Fari a LED	5A2	N	•	•	•	•	•	•	•
Fari fendinebbia a LED	5A1		•	•	•	•	•	•	•
Cerchi in lega leggera da 17", styling a doppi raggi n° 549	26M	N	•	•	•	•	•	•	•
Volante sportivo in pelle a 3 razze	255		•	•	•	•	•	•	•
Modanature interne retroilluminate "Berlin"	4P3		•	•	•	•	•	•	•
Sedili in Stoffa/Sensatec Antracite con cuciture Grigio/Black	KFL1	N	•	•	•	•	•	•	•
Sedili sportivi	481	N	•	•	•	•	•	•	•
Shadow Line BMW Individual in Black High Gloss	760	N	•	•	•	•	•	•	•
Pacchetto retrovisori interno ed esterni autoanabbaglianti e richiudibili elettricamente	430	N	•	•	•	•	•	•	•
Specchietto retrovisore interno con funzione anabbagliante automatica	431	N	•	•	•	•	•	•	•
Pacchetto retrovisori esterni ripiegabili elettronicamente e riscaldabili	313	N	•	•	•	•	•	•	•
BMW Live Cockpit Plus	6U2	N	•	•	•	•	•	•	•
BMW Connected Package Professional	6C4	N	•	•	•	•	•	•	•

EQUIPAGGIAMENTO VERSIONI

	COD.	Note	116d	118d	120d	120d xdrive	116i	118i	120i
LUXURY (equipaggiamenti aggiuntivi vs. Advantage)									
Contenuti estetici versione Luxury:									
-Battitacco anteriori in alluminio con denominazione BMW			•	•	•	•	•	•	•
-Calandra a doppio rene BMW con 7 listelli e cornice in alluminio satinato			•	•	•	•	•	•	•
-Modanature tetto in color carrozzeria			•	•	•	•	•	•	•
-Tappetini color antracite e dettagli a contrasto			•	•	•	•	•	•	•
-Cruscotto con cuciture a contrasto			•	•	•	•	•	•	•
-Chiave vettura con design specifico			•	•	•	•	•	•	•
-Paraurti anteriore con elementi di design specifici in alluminio satinato e sezione inferiore in Black High Gloss			•	•	•	•	•	•	•
Cornice esterna in Alluminio satinato BMW Individual	3MB	N	•	•	•	•	•	•	•
Cerchi in lega leggera da 17", styling a doppi raggi n° 547	25S	N	•	•	•	•	•	•	•
Fari a LED	5A2	N	•	•	•	•	•	•	•
Fari fendinebbia a LED	5A1		•	•	•	•	•	•	•
Pacchetto luci interne	563	N	•	•	•	•	•	•	•
Modanature interne retroilluminate "Berlin"	4P3		•	•	•	•	•	•	•
Volante sportivo in pelle a 3 razze	255		•	•	•	•	•	•	•
Sedili in pelle Dakota Black / Black	PDSW	N	•	•	•	•	•	•	•
Pacchetto retrovisori interno ed esterni autoabbaglianti e richiudibili elettricamente	430	N	•	•	•	•	•	•	•
Specchietto retrovisore interno con funzione anabbagliante automatica	431	N	•	•	•	•	•	•	•
Pacchetto retrovisori esterni ripiegabili elettronicamente e riscaldabili	313	N	•	•	•	•	•	•	•
Park Distance Control (PDC) anteriore e posteriore	508	N	•	•	•	•	•	•	•
BMW Live Cockpit Plus	6U2	N	•	•	•	•	•	•	•
BMW Connected Package Professional	6C4	N	•	•	•	•	•	•	•

OPTIONAL

DESCRIZIONE	COD.	Note	116d/116i					118d/118i					120d/120i					120d xdrive					128i	M135i xdrive			
			BASE	ADVANTAGE BUSINESS ADVANTAGE	SPORT	LUXURY	M SPORT	BASE	ADVANTAGE BUSINESS ADVANTAGE	SPORT	LUXURY	M SPORT	BASE	ADVANTAGE BUSINESS ADVANTAGE	SPORT	LUXURY	M SPORT	BASE	ADVANTAGE BUSINESS ADVANTAGE	SPORT	LUXURY	M SPORT	M SPORT	M Performance			
			Sistemi di Assistenza alla Guida																								
Driving Assistant	54S	N	770	770	770	770	770	770	770	770	770	770	770	770	770	770	770	770	770	770	770	770	770	770	770	770	
Cruise Control con funzione freno	544	N	350	•	•	•	•	•	•	•	•	•	•	•	•	•	•	•	•	•	•	•	•	•	•	•	
Active Cruise Control con funzione Stop&Go	50F	N	770	470	470	470	470	470	470	470	470	470	470	470	470	470	470	470	470	470	470	470	470	470	470	470	
Park Distance Control (PDC) anteriore e posteriore	508	N	670	•	•	•	•	•	•	•	•	•	•	•	•	•	•	•	•	•	•	•	•	•	•	•	
Parking Assistant	50M	N	980	310	310	310	310	310	310	310	310	310	310	310	310	310	310	310	310	310	310	310	310	310	310	310	
BMW Head Up-Display	610	N	950	950	950	950	950	950	950	950	950	950	950	950	950	950	950	950	950	950	950	950	950	950	950	950	
ConnectDrive e Infotainment																											
Impianto HiFi amplificato	676	N	370	370	370	370	370	370	370	370	370	370	370	370	370	370	370	370	370	370	370	370	370	370	370	370	
Harman-International Surround Sound System	688	N	900	900	900	900	900	900	900	900	900	900	900	900	900	900	900	900	900	900	900	900	900	900	900	900	
BMW Connected Package Professional (*con versione Business Advantage)																											
Interfaccia Bluetooth con funzionalità esterne e wireless charging	6M4	N	210	210*•	•	•	•	•	•	•	•	•	•	•	•	•	•	•	•	•	•	•	•	•	•	•	
Wi-Fi Hotspot	6M6	N	410	410	410	410	410	410	410	410	410	410	410	410	410	410	410	410	410	410	410	410	410	410	410	410	
BMW Live Cockpit Plus (*con versione Business Advantage)	6M2	N	1.050	1.050*•	•	•	•	•	•	•	•	•	•	•	•	•	•	•	•	•	•	•	•	•	•	•	
BMW Live Cockpit Professional (*con versione Business Advantage)	6M3	N	2.050	2.050*1000*	1.000	1.000	1.000	1.000	1.000	1.000	1.000	1.000	1.000	1.000	1.000	1.000	1.000	1.000	1.000	1.000	1.000	1.000	1.000	1.000	1.000	2.050	
BMW Gesture Control	6M8	N	310	310	310	310	310	310	310	310	310	310	310	310	310	310	310	310	310	310	310	310	310	310	310	310	
Programmi di Manutenzione e Sistemi antifurto																											
Antifurto con allarme	302	N	550	550	550	550	550	550	550	550	550	550	550	550	550	550	550	550	550	550	550	550	550	550	550	550	
BMW Teledrive	216	N	900	900	900	900	900	900	900	900	900	900	900	900	900	900	900	900	900	900	900	900	900	900	900	900	
Sat Vehicle Guardian - 1 anno	2V6	N	477	477	477	477	477	477	477	477	477	477	477	477	477	477	477	477	477	477	477	477	477	477	477	477	
Sat Vehicle Guardian - 2 Anni	2V1	N	597	597	597	597	597	597	597	597	597	597	597	597	597	597	597	597	597	597	597	597	597	597	597	597	
Sat Vehicle Guardian - 3 Anni	2VJ	N	717	717	717	717	717	717	717	717	717	717	717	717	717	717	717	717	717	717	717	717	717	717	717	717	
Sat Vehicle Guardian - 4 Anni	2VK	N	837	837	837	837	837	837	837	837	837	837	837	837	837	837	837	837	837	837	837	837	837	837	837	837	
Sat Vehicle Guardian - 5 Anni	2VL	N	957	957	957	957	957	957	957	957	957	957	957	957	957	957	957	957	957	957	957	957	957	957	957	957	
Sat Vehicle Guardian - 6 Anni	2VM	N	1.077	1.077	1.077	1.077	1.077	1.077	1.077	1.077	1.077	1.077	1.077	1.077	1.077	1.077	1.077	1.077	1.077	1.077	1.077	1.077	1.077	1.077	1.077	1.077	
Programma di Manutenzione BMW Service Inclusive Sanni/100.000km "Senza Pensieri" - Motori diesel	7FH		820	820	820	820	820	820	820	820	820	820	820	820	820	820	820	820	820	820	820	820	820	820	820	820	
Programma di Manutenzione BMW Service Inclusive Sanni/100.000km "Senza Pensieri" - Motori benzina (118i/M135i xdr)	7FH		-	-	-	-	-	-	-	-	-	-	-	-	-	-	-	-	-	-	-	-	-	-	-	615	
Pacchetti																											
Pacchetto Comfort	2F0	N	1.900	1.900	1.900	1.900	1.900	1.900	1.900	1.900	1.900	1.900	1.900	1.900	1.900	1.900	1.900	1.900	1.900	1.900	1.900	1.900	1.900	1.900	1.900	1.900	
Pacchetto Connectivity (*con versione Business Advantage)	2C0	N	2.700	2.700/1.700*	1.700	1.700	1.700	1.700	1.700	1.700	1.700	1.700	1.700	1.700	1.700	1.700	1.700	1.700	1.700	1.700	1.700	1.700	1.700	1.700	1.700	1.700	
Pacchetto Innovation (*con versione Business Advantage)	2V	N	3.650	3.650/2.150*	2.150	2.150	2.150	2.150	2.150	2.150	2.150	2.150	2.150	2.150	2.150	2.150	2.150	2.150	2.150	2.150	2.150	2.150	2.150	2.150	2.150	2.150	
Pacchetto Business Plus (solo per versione Base e Advantage)	2BL	N	3.600	-	-	-	-	-	-	-	-	-	-	-	-	-	-	-	-	-	-	-	-	-	-	-	
Pacchetto Mperformance	7ML	N	-	-	-	-	-	-	-	-	-	-	-	-	-	-	-	-	-	-	-	-	-	-	-	1.550	
Rivestimenti																											
Stoffa																											
Sedili in stoffa "Old" Black Antracite	EGAT	N	•	•	-	-	-	-	-	-	-	-	-	-	-	-	-	-	-	-	-	-	-	-	-	-	
Combinazione Stoffa/Sensatec																											
Sedili in Stoffa/Sensatec Antracite con cuciture Orange/Black	KFX	N	-	-	0	-	-	-	-	-	-	-	-	-	-	-	-	-	-	-	-	-	-	-	-	-	
Sedili in Stoffa/Sensatec Antracite con cuciture Grigio/Black	KFL1	N	310	310	•	-	-	-	-	310	310	•	-	-	-	-	-	-	-	-	310	310	•	-	-	-	
Sedili in Stoffa/Sensatec Antracite con cuciture Black/Red	KFL3	N	-	-	-	-	-	-	-	-	-	-	-	-	-	-	-	-	-	-	-	-	-	-	-	•	
Combinazione Stoffa "Trigon" Micantara																											
Sedili in stoffa/Alcantara/Black	HLSW	N	-	-	-	-	0	-	-	-	-	-	-	-	-	-	-	-	-	-	-	-	-	-	0	0	
Combinazione Stoffa "Trigon"/Sensatec																											
Sedili in stoffa/Sensatec/Black	KFSW	N	-	-	-	-	-	-	-	-	-	-	-	-	-	-	-	-	-	-	-	-	-	-	•	•	
Pelle "Dakota"																											
Sedili in pelle Dakota Monza Red/Grey con cuciture decorative / Black	PDFM	N	1.800	1.800	1.500	0	1.500	1.800	1.800	1.500	0	1.500	1.800	1.800	1.500	0	1.500	1.800	1.800	1.500	0	1.500	1.800	1.800	1.500	0	1.500
Sedili in pelle Dakota Mokka /Black	PDY	N	1.800	1.800	1.500	0	1.500	1.800	1.800	1.500	0	1.500	1.800	1.800	1.500	0	1.500	1.800	1.800	1.500	0	1.500	1.800	1.800	1.500	0	1.500
Sedili in pelle Dakota Black con cuciture decorative in Blu / Black	PDN4	N	-	-	-	-	1.500	-	-	-	-	-	-	-	-	-	-	-	-	-	-	-	-	-	-	1.500	
Sedili in pelle Black / Black	PD5W	N	1.800	1.800	1.500	•	1.500	1.800	1.800	1.500	•	1.500	1.800	1.800	1.500	•	1.500	1.800	1.800	1.500	•	1.500	1.800	1.800	1.500	•	1.500
Vernici																											
Pastello																											
Alpine White	300		300	300	300	300	•	300	300	300	300	•	300	300	300	300	•	300	300	300	300	•	300	300	300	•	0
Black	668		•	•	•	•	•	•	•	•	•	•	•	•	•	•	•	•	•	•	•	•	•	•	•	•	•
Metalizzate																											
Black Sapphire	475		900	900	900	900	900	900	900	900	900	900	900	900	900	900	900	900	900	900	900	900	900	900	900	900	900
Melbourne Red	A75		900	900	900	900	900	900	900	900	900	900	900	900	900	900	900	900	900	900	900	900	900	900	900	900	900
Grace Silver	A83		900	900	900	900	-	900	900	900	900	-	900	900	900	900	-	900	900	900	900	-	900	900	900	900	-
Mineral White	A96		900	900	900	900	-	900	900	900	900	-	900	900	900	900	-	900	900	900	900	-	900	900	900	900	-
Mineral Grey	B39		900	900	900	900	900	900	900	900	900	900	900	900	900	900	900	900	900	900	900	900	900	900	900	900	900
Phytonic Blu	C1M		900	900	900	900	900	900	900	900	900	900	900	900	900	900	900	900	900	900	900	900	900	900	900	900	900
Sunset Orange	C1X		900	900	900	900	-	900	900	900	900	-	900	900	900	900	-	900	900	900	900	-	900	900	900	900	-
Sapphire Blue	CH		900	900	900	900	-	900	900	90																	

LISTINO PREZZI	BMW SERIE 1 (F40)	Valido a partire dal 15.12.2020 per la produzione dal 01.01.2021
----------------	----------------------	---

NOTE

Cod.	Descrizione
1AG	Serbatoio carburante con capacità maggiorata di 8 litri. Da 42 a 50l.
1L1	7.5J x 17, 225/45 R17 Reflex Silver. Non Catenabili.
1L2	8J x 17, 225/40 R18 Orbit Grey. Non Catenabili.
1N4	8 J x 18, 225/40 R18 Orbit Grey. Non Catenabili. Solo con 128ti
1RL	8J x 18, 225/40 R18 Orbit Grey. Non Catenabili. Solo con versione M Sport (7LF)
1RG	7.5J x 17, 225/45 R17 Ferric Grey. Non Catenabili. Solo con versione M Sport (7LF)
1RN	8J x 17, 225/40 R18 Cerium Grey. Non Catenabili.
1RH	7.5J x 17, 225/45 R17 Ferric Grey. Non Catenabili. Solo con versione M Sport (7LF)
1RR	8J x 19, 235/35 R19 Jet Black non metallic. Non Catenabili. Solo con versione M Sport (7LF), solo con 704.
1TK	7J x 16, 205/55 R 16 Ferric Grey. Non Catenabili.
1UP	7.5J x 17, 225/45 R 17 Orbit Grey. Non Catenabili.
1US	7.5J x 17, 225/45 R 17 Orbit Grey. Non Catenabili. Solo con versione Sport (7AD+7AC).
1Y0	8J x 18, 225/40 R18 Orbit Grey. Non Catenabili. Solo con versione M Sport (7LF)
1Y2	8J x 18, 225/40 R18 Orbit Grey. Non Catenabili. Solo con 7LM o con versione M Sport (7LF)

LISTINO PREZZI	BMW SERIE 1 (F40)	Valido a partire dal 15.12.2020 per la produzione dal 01.01.2021
----------------	----------------------	---

NOTE

Cod.	Descrizione
1Y3	8J x 19, 235/35 R19 Cerium Grey. Non Catenabili. Solo con versione M Sport (7LF)
25R	7.5J x 17, 225/45 R 17 Reflex Silver. Non Catenabili.
25S	7.5J x 17, 225/45 R 17 Ferric Grey. Non Catenabili.
26M	7.5J x 17, 225/45 R17 Ferric Grey. Non Catenabili.
223	Non con 1RR, 1Y3.
225	Non con 1RR, 1Y3. Solo con versione M Sport (7LF).
248	Solo con 255/710 e 544/5DF.
2NH	Solo con M Sport (7LF). Impianto frenante sportivo M Sport con pinze blu e logo M. Include dischi freno maggiorati per prestazioni particolarmente elevate.
2T4	Il differenziale sportivo M con distribuzione variabile della coppia tra le ruote posteriori ottimizza trazione e stabilità di marcia nei cambi di direzione, in accelerazione o quando il fondo stradale è irregolare, ad esempio in presenza di neve, ghiaia e ghiaccio. Grazie alla regolazione permanente e continua della coppia di bloccaggio del differenziale si crea un comportamento di marcia dinamico e migliora il controllo della vettura. Questo sistema di derivazione Motorsport è collegato al Dynamic Stability Control (DSC) e interviene proattivamente in qualsiasi situazione di marcia, regolando la coppia di bloccaggio in modo variabile a seconda della situazione, per neutralizzare anche le minime differenze di coppia tra le ruote motrici e offrire la migliore dinamica di guida.
2TB	Cambio automatico con convertitore di coppia ad 8 rapporti, con modalità automatica e sequenziale. Include: indicatore cambio di marcia ottimale in modalità sequenziale, funzione "veleggio" in modalità ECO PRO, paddle al volante e Launch Control.
2TC	Cambio automatico Sportivo DCT a 7 rapporti con doppia frizione. Solo con 255/710 e 544/5DF.
2VC	Tyre Repair Kit: spray sigillante, compressore elettrico 12V. Non con 300 e 258.
2VG	Controllo costante del motore ed eventuali interventi frenanti finalizzati a migliorare agilità e neutralità dello sterzo.
300	Ruotino di emergenza posto nel vano sotto pianale il del bagagliaio (capacità di carico ridotta di circa 115 litri). Cerchio in lega leggera da 17".
302	Le portiere, il cofano e il portellone posteriore sono monitorati da un sistema di antifurto con allarme, un sensore d'inclinazione con allarme, sirena di emergenza e sistema di protezione degli interni. L'attivazione e la disattivazione del sistema avvengono quando si chiude e si apre la vettura.
313	In combinazione con 430: 0 €.
316	Apertura e chiusura automatica del portellone bagagliaio attraverso chiave-telecomando, chiusura tramite bottone posto sul portellone posteriore.
320	Eliminazione scritta modello e badge 'xDrive' sul lato posteriore della vettura.

LISTINO PREZZI	BMW SERIE 1 (F40)	Valido a partire dal 15.12.2020 per la produzione dal 01.01.2021
----------------	----------------------	---

NOTE

Cod.	Descrizione
322	<p>Include le seguenti funzioni: permette di aprire tutte le porte della vettura e il portellone senza prendere in mano la chiave, accende automaticamente le luci di benvenuto avvicinandosi al veicolo (entro i 2,5m di distanza), apre automaticamente la vettura avvicinandosi al veicolo (a circa 0,5m di distanza), chiude automaticamente la vettura allontanandosi dal veicolo (a circa 3m di distanza). Include inoltre la possibilità di utilizzare la Digital Key (solo con 205/2TB) con le seguenti caratteristiche:</p> <ul style="list-style-type: none"> -Apertura/chiusura e accensione della vettura tramite smartphone compatibile. Per aprire la vettura posizionare lo smartphone a una distanza di circa 2-4cm dal lettore NFC sulla maniglia portiera lato guidatore (Smart access disponibile solo in combinazione con 6U2-6U3); -Per accensione vettura, posizionare lo smartphone nella consolle centrale o nel vano di ricarica wireless e premere il pulsante di avviamento entro 30 secondi; -1 Digital Key per smartphone è inclusa (validità 1 anno), la funzione è integrata nell'app BMW Connected e va abilitata in concessionaria; -Fino a 5 extra Digital Key possono essere acquistate sul ConnectedDrive store (validità 1 anno); -Una card NFC sostitutiva è inclusa (in caso di malfunzionamento, valet parking o smartphone incompatibili). <p>In combinazione con il 316, include anche l'apertura/chiusura automatica del portellone posteriore tramite un movimento del piede sotto il paraurti posteriore.</p>
3BE	Calotte specchietti retrovisori verniciate in High Gloss Black. Solo con versione Sport (7LD+7AC) o M Sport + Pacchetto Mperformance(7LF+7ML).
3DZ	Solo per versione M Sport (7LF).
3DE	Eliminazione dei contenuti "ti" esterni. Eliminazione logo "ti", prese d'aria anteriori posteriori in nero, inserto sottoporta in tinta con la carrozzeria
3M2	Solo per 128ti. Impianto frenante sportivo M Sport con pinze rosse e logo M. Include dischi freno maggiorati per prestazioni particolarmente elevate.
3MB	<p>Dettagli in Black High Gloss: Base specchietti retrovisori esterni, montante B.</p> <p>Dettagli in alluminio satinato: cornici finestrini.</p> <p>Non con versione Luxury (7LE+7S2+Z61).</p>
3MF	Luci scure BMW Individual Shadow line. solo con 552 (Fari Led adattivi).
402	Con azionamento elettrico sia degli elementi in vetro, sia dell'elemento di protezione solare interno. Include funzione "singolo tocco", deflettore frangivento e possibilità di azionamento tramite la chiave.
413	Solo con 418.
418	Solo con 493. Contenuti aggiuntivi rispetto a 493: fascia nel rivestimento laterale (sx), rete nera, presa di corrente 12V (dx), finitore di carico con inserti in acciaio, funzione carico della seconda fila di sedili (carico aggiuntivo volume di ca. 40 litri per la regolazione dell'inclinazione della 2 ° fila di sedili pur mantenendo la fruibilità di tutti e cinque i posti).
430	Retrovisore interno e retrovisore esterno lato guida con funzione di auto-oscuramento, inclusa la funzione ripiegamento per i retrovisori esterni e la funzione automatica «bordo marciapiede» per il retrovisore esterno lato passeggero anteriore. Solo con 431.
431	Il retrovisore interno autoanabbagliante riduce gli abbagliamenti causati dai fari delle auto che seguono, oscurandosi automaticamente quando l'intensità di luce supera un limite predefinito. A costo zero con 430.

LISTINO PREZZI	BMW SERIE 1 (F40)	Valido a partire dal 15.12.2020 per la produzione dal 01.01.2021
----------------	----------------------	---

NOTE

Cod.	Descrizione
441	Include un posacenere e un accendisigari nella consolle centrale anteriore.
459	Include 2 memorie per il sedile lato guida. I settaggi memorizzano anche la regolazione dei retrovisori esterni. Solo con 313.
470	Non con 5DA. Comprende l'interruttore per la disattivazione dell'airbag laterale e frontale del passeggero anteriore tramite Control Display.
473	Bracciolo ripiegabile, con vano portaoggetti integrato.
481	Sedili anteriori sportivi con regolazione elettrica dei fianchetti laterali solo per guidatore. (Non con 450)
493	Pacchetto portaoggetti include: <ul style="list-style-type: none"> -Un vano portaoggetti nella plancia strumenti lato guidatore; -Una presa 12V e una doppia presa USB (con funzione di ricarica: Type C/2.1A) nella consolle centrale posteriore; -Reti ferma oggetti sullo schienale dei sedili anteriori; -Reti laterali nel bagagliaio (sinistra e destra); -Presa da 12V nel bagagliaio a destra; -Ganci multifunzione. In combinazione con il ruotino di emergenza (300), le reti, la presa da 12V nel bagagliaio e i ganci multifunzione non sono presenti. Non compatibile con 7ML
45A	Non con 459, solo con 313.
4GQ	Cinture di sicurezza con cuciture specifiche M. Solo con M Sport (7LF).
508	L'approssimarsi di eventuali ostacoli viene segnalato acusticamente e anche visivamente sul Control Display. A velocità inferiori ai 4 km/h il sistema si attiva automaticamente in presenza di un ostacolo a 60 cm di distanza. Non con 5DM.
530	Disponibili 5 livelli di intensità, regolazione comune tra guidatore e passeggero, aria condizionata con microfiltro e funzione di ricircolo.

LISTINO PREZZI	BMW SERIE 1 (F40)	Valido a partire dal 15.12.2020 per la produzione dal 01.01.2021
----------------	----------------------	---

NOTE

Cod.	Descrizione
534	Climatizzatore automatico a 2 zone con contenuti estesi: controllo individuale temperatura guidatore e passeggero, 5 livelli d'intensità, funzione SYNC, controllo automatico ricircolo dell'aria, microfiltro a carboni attivi, sensore di nebulizzazione, sensore solare, ventilazione ausiliaria, bocchette della ventilazione nella consolle posteriore centrale.
544	Il Cruise Control memorizza e mantiene la velocità desiderata a partire da circa 30 km/h. Include anche la funzione freno, per mantenere la stessa velocità anche in discesa. Il sistema, attivabile tramite i tasti sul volante, include anche la funzione "Limit".
563	Include luci di lettura anteriori e posteriori, luci negli specchietti di cortesia, nel bracciolo anteriore, nel vano portaoggetti, nella zona piedi anteriore e posteriore, soglia portiere anteriori e posteriori e nel bagagliaio.
552	Solo con 5AC. Tecnologia full LED, 8 diverse intensità di LED per i fari anabbaglianti e abbaglianti.
5A2	Proiettori abbaglianti e anabbaglianti con tecnologia Bi-LED. Luci posteriori, luci diurne, di posizione e indicatori di direzione a LED.
5AC	Attivazione/disattivazione delle luci abbaglianti a seconda della situazione di traffico.
5AS	Il Driving Assistant, basato su radar + telecamera, include i seguenti sistemi di sicurezza attiva: Avvertimento di presenza pedoni e rischio di tamponamento con funzione di frenata City (l'avvisatore acustico e visivo sono sempre in funzione, la frenata automatica che serve a mitigare la velocità dell'impatto entra in funzione tra i 5 e gli 85 km/h verso i veicoli, tra i 5 e i 65 km/h verso i pedoni, oltre gli 85km/h viene precaricato l'impianto frenante), Speed Limit Info con indicatore di divieto di sorpasso, Avvertimento di traffico trasversale posteriore (nel manovre di parcheggio di immissione in una strada con il retrotreno fino a 7km/h il sistema segnala al guidatore la presenza di veicoli in avvicinamento, se la vettura è equipaggiata con la telecamera posteriore riproduce un'ulteriore immagine realistica nel display), Segnalatore di presenza veicoli nei punti ciechi (attivo a partire da 20km/h, se il guidatore tenta una manovra di sorpasso mentre l'angolo morto è occupato viene emessa una vibrazione al volante e lampeggia il segnalatore visivo sullo specchietto) e l'Avvertimento di collisione posteriore (rileva l'avvicinamento di veicoli al posteriore, se viene captato un possibile tamponamento il sistema attiva automaticamente le 4 frecce, pretensiona le cinture di sicurezza e chiude i finestrini). Solo con 430 e 508/5DM.
5AQ	Comprende l'Avvertimento anticollisione frontale con funzione di frenata basato su telecamera, l'Avvisatore di cambio accidentale della corsia di marcia con ritorno attivo in corsia e lo Speed Limit Info con acquisizione manuale della velocità impostata per lo Speed Limiter.
5DF	Solo con 255/710 e 2TF/205/2TB. L'Active Cruise Control con funzione Stop&Go, basato su radar + telecamera anteriori, include le seguenti funzioni: Cruise Control Adattivo con riconoscimento dei veicoli che precedono e possibilità di variare la distanza di sicurezza secondo 4 livelli (funzione disponibile tra i 30 e i 160 km/h, disattivabile tenendo premuto il pulsante della distanza di sicurezza), Speed Limit Info con indicatore di divieto di sorpasso, Avvertimento di presenza pedoni e rischio di tamponamento con funzione di frenata City (l'avvisatore acustico e visivo sono sempre in funzione, la frenata automatica che serve a mitigare la velocità dell'impatto entra in funzione tra i 5 e gli 85 km/h verso i veicoli, tra i 5 e i 65 km/h verso i pedoni, oltre gli 85km/h viene precaricato l'impianto frenante).
5DM	Include: Active PDC (entro 5km/h previene o limita il rischio di collisione durante le manovre di parcheggio tramite i freni), telecamera posteriore con linee guida per il parcheggio, Assistente al parcheggio: la vettura parcheggia autonomamente sia in parallelo che in perpendicolare alla corsia di marcia, Assistente alla retromarcia: guidando a marcia avanti entro i 35 km/h il sistema memorizza gli ultimi 50m della strada e gli ostacoli presenti, inserendo la retromarcia il sistema prende il controllo dello sterzo e ripercorre al contrario la strada fatta. Il guidatore rimane responsabile per l'acceleratore e il freno. Non con 508/5DN.

LISTINO PREZZI	BMW SERIE 1 (F40)	Valido a partire dal 15.12.2020 per la produzione dal 01.01.2021
----------------	----------------------	---

NOTE

Cod.	Descrizione
610	Il BMW Head-Up Display a colori visualizza tutte le informazioni rilevanti per la guida direttamente nel campo visivo del conducente, permettendogli di concentrarsi completamente sul traffico. Vengono visualizzate informazioni come la velocità, le indicazioni del navigatore, lo Speed Limit Info con indicazione del divieto di sorpasso, la rubrica telefonica e le informazioni dell'entertainment. I contenuti mostrati nel BMW Head-Up Display dipendono dall'equipaggiamento della vettura. Solo con 6U2/6U3.
676	L'impianto HiFi amplificato è dotato di amplificatore digitale da 205 watt e dieci altoparlanti.
688	L'Harman Kardon Surround Sound System è dotato di amplificatore digitale da 464 watt, 9 canali, equalizzatore specifico per la vettura e 16 altoparlanti. Disponibile solo con 6U2 e 6U3.
6C1	Solo con 6U1. Il Connected Package (6C1) include Remote Services (durata illimitata) e Concierge Service (validità di 3 anni rinnovabile tramite BMW ConnectedDrive store).
6C4	Solo con 6U2/6U3. Il Connected Package Professional (6C4) include Remote Services e Smartphone Integration (entrambi con durata illimitata), Concierge Service, In-Car Experiences, Connected Navigation con Connected Parking (3 anni) e BMW Connected Music con validità 3 anni. Include il Connected Teaser Package "BMW Music" per 3 mesi. Per PHEV include il Connected Charging (che include eDrive Services) per la durata di 3 anni. I servizi offerti per 3 anni sono rinnovabili sul BMW ConnectedDrive store.
6NW	Include: microfono aggiuntivo per il passeggero, Wi-Fi Hotspot (connessione 4G LTE tramite la SIM a bordo della vettura, fino a 10 dispositivi connessi contemporaneamente con massimo 100 Mbit/s, traffico dati escluso e a pagamento), piastra per la ricarica wireless della batteria del telefono, connessione all'antenna vettura. Solo con 6WD (da digitare, a costo 0€). Adatto per dispositivi che supportano la ricarica senza fili con tecnologia Qi – eventualmente attraverso un adattatore, acquistabile a parte – e di dimensioni compatibili con l'alloggiamento.

LISTINO PREZZI	BMW SERIE 1 (F40)	Valido a partire dal 15.12.2020 per la produzione dal 01.01.2021
----------------	----------------------	---

NOTE

Cod.	Descrizione
6U1	Il BMW Live Cockpit comprende un display da 5,7" nel quadro strumenti e un Control Display da 8,8" con funzione touch. Questo pacchetto di equipaggiamento comprende anche 1 presa USB Type A 1.5A con funzione trasferimento dati e ricarica nella consolle centrale e 1 presa USB Type C 3A con funzione ricarica nel bracciolo centrale anteriore, un'interfaccia Bluetooth e la radio. Solo con 6C1. Il BMW Live Cockpit comprende il Teleservice, la Chiamata di Emergenza e il Last-State-Call (tutti con durata illimitata), e il Vehicle Apps (durata 3 anni rinnovabile sul BMW ConnectedDrive store).
6U2	Il BMW Live Cockpit Plus comprende un display da 5,7" nel quadro strumenti e un Control Display da 8,8" con funzione touch. Inoltre include il sistema di navigazione (con aggiornamento mappe Over The Air in automatico per 2 anni), l'iDrive controller con funzione touch. La presa USB nel bracciolo centrale anteriore è Type C con funzione trasferimento dati e ricarica. Solo con 6C4. Il BMW Live Cockpit Plus (6U2) e il BMW Live Cockpit Professional (6U3) comprendono il Teleservice, la Chiamata di Emergenza, il Last-State-Call e il Remote Software Upgrade (tutti con durata illimitata); il Vehicle Apps, l'Aggiornamento Mappe tramite USB e OTA, le Intelligent Functions e l'Intelligent Personal Assistant (tutti con durata 3 anni). I servizi offerti per 3 anni sono rinnovabili sul BMW ConnectedDrive store.
6U3	Il BMW Live Cockpit Professional con funzione di navigazione include un sistema di visualizzazione di alta qualità, costituito da un Control Display ad alta risoluzione da 10,25" con funzione touch e da un quadro strumenti con display digitale da 10,25". Il funzionamento intuitivo del BMW Operating System 7.0 include il nuovo sistema Intelligent Personal Assistant, attivabile tramite il comando vocale "Ciao BMW", l'iDrive Controller, i comandi sul volante o tramite touch screen sul Control Display. Il sistema multimediale comprende due porte USB per la ricarica di dispositivi mobili e la trasmissione di dati (come lettori multimediali) nonché un'interfaccia Bluetooth/WLAN. Solo con 6C4. Il BMW Live Cockpit Plus (6U2) e il BMW Live Cockpit Professional (6U3) comprendono il Teleservice, la Chiamata di Emergenza, il Last-State-Call e il Remote Software Upgrade (tutti con durata illimitata); il Vehicle Apps, l'Aggiornamento Mappe tramite USB e OTA, le Intelligent Functions e l'Intelligent Personal Assistant (tutti con durata 3 anni). I servizi offerti per 3 anni sono rinnovabili sul BMW ConnectedDrive store.
6U8	Alcune funzioni possono essere attivate e controllate tramite un sensore 3D in grado di riconoscere il movimento delle mani e delle dita davanti al display centrale della vettura. Le principali funzionalità attivabili sono: selezione del livello di volume, Accettare/rifiutare le chiamate in entrata, chiudere i pop-up (ad esempio quelli relativi alle informazioni sul traffico), ruotare a 360° la visualizzazione del surround view. E' possibile programmare una funzione personalizzata associata ad un movimento delle mani. Disponibile solo con 6U2 o 6U3.
6WD	Solo con 6NW.
704	Assetto sportivo ribassato di 10mm.
710	Volante sportivo M in pelle Walknappa con cuciture nere, comandi al volante, inserti in Pearl Chrome e logo M. Solo per vetture con cambio manuale, logo M su pomello leva del cambio.
711	Rivestimento predefinito HLSW, alternative PDSW, PDFM. Non con 45A, 235, versione M Sport (7LF).
715	Paraurti anteriore con design specifico M in color carrozzeria, paraurti posteriore con design specifico M in color carrozzeria con inserto in Dark Shadow, cornice calandra anteriore in Chrome. Solo per M135i xdrive: calotte specchietti retrovisori in Cerium Grey, design "Mesh effect" per calandra anteriore con cornice in Cerium Grey, prese d'aria (sx e dx) in Cerium Grey, "M" in Cerium Grey, inserti anteriori e nel diffusore posteriore in Black High Gloss, terminali di scarico maggiorati (100mm) in Cerium Grey.
754	In colore carrozzeria. Solo con versione M Sport (7LF). Di serie per M135i xdrive.
760	Dettagli in Black High Gloss: Base specchietti retrovisori esterni, montante B, cornici finestrini.
775	Rivestimento interno del padiglione in colore antracite, alette parasole in nero.

LISTINO PREZZI	BMW SERIE 1 (F40)	Valido a partire dal 15.12.2020 per la produzione dal 01.01.2021
----------------	----------------------	---

NOTE















Cod.	Descrizione
7ML	Pacchetto Mperformance, contengono i seguenti equipaggiamenti: - diminuzione 0-100 km/h a 4,7 secondi, grazie alla funzione overboost; - calandra e contorno calandra in Black High gloss; - calotte degli specchietti retrovisori in Black High gloss (3BE); - terminali di scarico neri; - Cerchi in lega leggera da 18", styling a doppi raggi n° 554 M (1Y2), sono disponibili altre opzioni; Solo per M135i xdrive (7L11). Rimozione optional 493
7M9	Extra contenuti in 'High gloss Black': calandra doppio rene, terminali di scarico. Solo con 7LF o 7ML.
EGAT	Non con 481.
HLSW	Solo con 711, solo con versione M Sport (7LF)
KFL1	Solo con 481.
KFIX	Solo con 481, solo con versione Sport (7LD+7AC)
KKSW	Solo con versione M Sport (7LF). Solo con 481.
PDSW	Solo con 255 o 710.
PDMY	Solo con 255 o 710.
PDFM	Solo con 481/711.
PDN4	Solo con versione M Sport (7LF).
ZBL	Pacchetto Business Plus, contiene i seguenti equipaggiamenti aggiuntivi rispetto alla versione Business Advantage (7LC+Z37): -430 Pacchetto retrovisori interno ed esterni autoanabbaglianti e richiudibili elettricamente; -488 Supporto lombare elettrico; -534 Climatizzatore automatico bizona.
ZCO	Pacchetto Connectivity, contiene i seguenti equipaggiamenti: -302 Antifurto con telecomando; -6C4 BMW Connected Package Professional; -6U3 BMW Live Cockpit Professional; -6U8 Gesture Control; 6NW Interfaccia Bluetooth con funzionalità estese e wireless charging; 6WD Wi-Fi Hotspot. Non con ZIV.

LISTINO PREZZI	BMW SERIE 1 (F40)	Valido a partire dal 15.12.2020 per la produzione dal 01.01.2021
----------------	----------------------	---

NOTE

Cod.	Descrizione
ZFO	<p>Pacchetto Comfort, contiene i seguenti equipaggiamenti:</p> <ul style="list-style-type: none"> -316 Apertura Comfort del bagagliaio; -322 Comfort Access; -459 Sedili anteriori a regolazione elettrica; -488 Supporto lombare elettrico; -494 Riscaldamento sedili anteriori.
ZIV	<p>Pacchetto Innovation, contiene i seguenti equipaggiamenti:</p> <ul style="list-style-type: none"> -430 Pacchetto retrovisori interno ed esterni autoanabbaglianti e richiudibili elettricamente; -552 Fari a LED adattivi; -5AC High-Beam assistant; -5AS Driving Assistant; -610 BMW Head-up display; -676 Impianto HiFi amplificato; -6U2 BMW Live Cockpit Plus; -6C4 BMW Connected Package Plus; <p>Non con ZCO.</p>
ZLT	<p>Sulle motorizzazioni 116d e 118d il cambio automatico con relativa valorizzazione a 1.000€ viene inserito "di default", per avere la vettura con trasmissione manuale è necessario selezionare questo codice dedicato, elimina il cambio automatico e relativa valorizzazione a 1.000€.</p>

CERCHI IN LEGA

	BASE / ADVANTAGE		SPORT	LUXURY	M SPORT		128ti	M PERFORMANCE
16"	 Styling 12	 1TK Styling 517						
17"	 25R / 1L1 Styling 546	 1UP Styling 548	 26M / 1US Styling 549	 25S Styling 547	 1RG / 1RH Styling 550			
18"	 1L2 Styling 488				 1RL Styling 819	 1Y2 / 1Y0 Styling 554	 1N4 Styling 553	 1RN Styling 556
19"					 1RR Styling 552			 1Y3 Styling 557
Note	★ Codice cerchi in lega dotati di Pneumatici Performance.							

LISTINO PREZZI	BMW SERIE 1 (F40)	Valido a partire dal 15.12.2020 per la produzione dal 01.01.2021
----------------	----------------------	---

Servizi BMW ConnectedDrive - Informazioni utili:

1. Informazioni Generali

Il Gruppo BMW fornisce all'utilizzatore della vettura servizi di assistenza e informativi specifici denominati "BMW ConnectedDrive". Salvo ove diversamente indicato dalle seguenti descrizioni si precisa che il Gruppo BMW non raccoglie né archivia i dati dei clienti per i servizi di seguito elencati.

Per quei servizi che prevedono la raccolta, l'archiviazione e l'elaborazione dei dati personali, sarà cura del Gruppo BMW fornirne preventiva informativa specifica al cliente, al fine di ottenere il suo eventuale consenso. I servizi sono forniti attraverso una SIM preinstallata sulla vettura. I costi di chiamata, collegamento e trasmissione dati sono compresi nel prezzo di acquisto dei servizi stessi. Pertanto, poiché necessario per l'effettiva gestione, modifica e per l'utilizzo dei servizi, si precisa che il Gruppo BMW raccoglie, archivia e utilizza i dati relativi alla vettura in conformità delle clausole legali e delle leggi vigenti. I servizi messi a disposizione sono completamente fruibili solo in Italia e solo per i clienti delle vetture omologate in questo paese.

2. Servizi base di ConnectedDrive

a. TeleService

Il TeleService garantisce la mobilità del cliente. Grazie all'innovativa funzionalità, il Teleservice BMW consente di liberarsi dalle preoccupazioni: quando è necessario un intervento di manutenzione o in caso di malfunzionamento, il Teleservice fornisce tutte le informazioni utili sul veicolo al Centro assistenza BMW di fiducia, dove rimarranno fino all'espletamento di tutte le procedure finalizzate all'erogazione dei servizi necessari. In caso di richiesta del servizio da parte del cliente, questi dati (ad esempio informazioni ai fini dell'assistenza sui componenti usurati, informazioni sulle condizioni della vettura come le notifiche di controllo, le condizioni della batteria, o i dati per individuare e localizzare la vettura in caso di guasto), unitamente al nome e all'indirizzo Email che è stato fornito al Gruppo BMW, saranno trasmessi al vostro Centro BMW Service di fiducia (al fine di contattarvi per fissare un eventuale appuntamento) o a terzi fornitori di servizi.

Oltre a queste singole occasioni, i dati non saranno trasmessi a terzi. I dati tecnici potranno essere trasmessi dalla vostra vettura al Gruppo BMW, per essere valutati, analizzati e contribuire così all'ulteriore sviluppo dei prodotti BMW. Questa procedura è detta "TeleService Report". Questi dati sono esclusivamente di natura tecnica e si riferiscono alla vettura. Gli altri dati, come quelli relativi all'ubicazione della vettura, non saranno oggetto di trasmissione nell'ambito del TeleService Report.

Il TeleService Battery Guard monitora costantemente lo stato di carica della batteria della vettura. Se il livello della batteria scende al di sotto di un determinato valore, nei casi stabiliti l'utente o il Centro assistenza verranno informati. L'utente riceverà una notifica tramite i canali selezionati nelle impostazioni dell'account cliente BMW ConnectedDrive. In caso di notifica al Partner di Assistenza questo contatterà il cliente per decidere ulteriori azioni da intraprendere. Questo è un ottimo modo per evitare problemi all'avvio del motore o guasti relativi alla batteria.

b. Chiamata di Emergenza Intelligente

In caso di utilizzo del servizio di Chiamata di Emergenza Intelligente, sarà necessario poter individuare la posizione della vettura per fornire il servizio stesso. Sarà inoltre necessario trasmettere tali informazioni al relativo centro assistenza ed emergenza. La richiesta del cliente e i dati necessari possono essere trasmessi ai provider del servizio che abbiano ricevuto da BMW l'incarico di fornire il servizio. Ad eccezione della normale erogazione del servizio appena descritta, tali dati saranno utilizzati esclusivamente per fornire il servizio stesso e saranno conservati fino all'espletamento di tutte le procedure, e non saranno comunque trasmessi a terzi.

I servizi Chiamata di Emergenza Intelligente e TeleService sono già attivi sulla vettura al momento della consegna e rimangono attivi fino a quando è attiva la scheda SIM, per tutta la vita della vettura.

In caso di richiesta di disattivazione dei servizi Teleservice e Chiamata di Emergenza Intelligente, il servizio di Chiamata di Emergenza Legale resterà comunque attivo, ai sensi della normativa attualmente in vigore. Risulterà quindi possibile l'individuazione della posizione della vettura per fornire il servizio di soccorso previsto.

3. ConnectedDrive Services

In caso di utilizzo di questi servizi sarà necessario individuare e localizzare la vettura per fornire il servizio stesso. Sarà inoltre necessario elaborare tali informazioni per fornire assistenza. Tali dati saranno poi cancellati. In caso di richiesta di informazioni "POI"(Point Of Interest), la richiesta del cliente può essere trasmessa ai provider del servizio che abbiano ricevuto da BMW l'incarico di fornire il servizio stesso; i dati saranno utilizzati esclusivamente per fornire il servizio e saranno conservati fino all'espletamento di tutte le procedure. Ad eccezione della normale erogazione del servizio appena descritta, tali dati saranno poi cancellati e non saranno comunque trasmessi a terzi. Include la tecnologia A4A "Apps for Automotive" per l'utilizzo dell'app BMW Connected e di app di terze parti attraverso i sistemi di comando della vettura.

Include il servizio Vehicle Apps per l'utilizzo in vettura di email, meteo, news, ricerca di Google e app per la vettura (ad es ricerca di informazioni turistiche e ricerca delle stazioni di rifornimento con i prezzi in tempo reale).

Vehicle Apps è valido per un periodo di 36 mesi, successivamente rinnovabile a pagamento tramite BMW ConnectedDrive Store.

Include BMW Connected+ per la migliore integrazione di vettura e servizi relativi alla mobilità (gestione destinazioni, viaggi, condivisione di tragitto e orario di arrivo).

BMW Connected+ è valido per un periodo di 36 mesi, successivamente rinnovabile a pagamento tramite BMW ConnectedDrive Store.

4. Servizio Informazioni (Concierge Service)

Servizio in voce tramite centrale operativa BMW, consultabile anche dall'estero senza costi aggiuntivi. In caso di utilizzo del Servizio Informazioni, i dati riguardanti l'identificazione e l'ubicazione della vettura e, nel caso in cui sia attivato il navigatore, i dati relativi al percorso selezionato, possono essere trasmessi ai provider del servizio che abbiano ricevuto da BMW l'incarico di fornire il servizio stesso; questi dati saranno utilizzati esclusivamente per fornire il servizio e saranno conservati fino all'espletamento di tutte le procedure e saranno poi cancellati. Ad eccezione della normale erogazione del servizio appena descritta, i dati non saranno trasmessi a terzi.

Validità 36 mesi, successivamente rinnovabile a pagamento tramite BMW ConnectedDrive Store.

5. Servizi a distanza (Remote Services)

Comando a distanza della vettura tramite smartphone, pc o centrale operativa BMW (Consente ad es. lo sblocco/blocco del veicolo, l'accensione della ventilazione, la localizzazione del veicolo...).

Validità illimitata.

6. Disattivazione

I TeleService e la Chiamata di Emergenza Intelligente possono essere disattivati su richiesta del cliente presso un qualunque Centro BMW Service o contattando il Servizio Assistenza Clienti BMW (via telefono al numero +39 0251610111 opzione 1 attiva da lunedì a venerdì dalle 8 alle 20 oppure via mail al seguente indirizzo BMWConnected_IT@bmw.it). Facendo esplicita richiesta si provvederà a disattivare l'unità telefonica installata sulla vettura, provocando così la disattivazione di tutti i servizi elencati, compreso quello della Chiamata di Emergenza Intelligente (in caso di presenza di Chiamata di Emergenza Legale questa resterà attiva come da disposizioni di legge).

Per maggiori informazioni su BMW ConnectedDrive e sulle modalità di registrazione, visitare il sito www.bmw-connecteddrive.it

La linea diretta dedicata a BMW ConnectedDrive è disponibile al numero +39 0251610111 (opzione 1) attiva da lunedì a venerdì dalle 8.00 alle 20.00.

LISTINO PREZZI	BMW SERIE 1 (F40)	Valido a partire dal 15.12.2020 per la produzione dal 01.01.2021
----------------	----------------------	---

Le informazioni contenute in questo documento sono informazioni di carattere generale e quelle relative ai prodotti ed ai relativi prezzi sono puramente indicative degli stessi e potranno essere soggette a continuo aggiornamento da parte di BMW Italia S.p.A.; tale aggiornamento verrà costantemente pubblicato sul sito BMW . Le informazioni e le immagini riguardanti dotazioni, aspetto esteriore, prestazioni, dimensioni e pesi, consumo di carburante, costi di esercizio etc. relativi ai prodotti di questo documento sono soggette a continuo aggiornamento, per cui sono da considerarsi puramente indicativi.

I prezzi indicati sul documento sono prezzi massimi di vendita consigliati in Italia e, appunto, si intendono vincolanti solo per tali massimi, salvi gli aggiornamenti che venissero adottati e pubblicati successivamente. BMW consiglia che l'acquisto di una propria vettura venga effettuato solo recandosi presso un componente della Rete dei proprio Organizzati, che gli sottoporranò la "Proposta di compravendita" valida sia per i consumatori che per i professionisti, intendendosi per questi ultimi titolari di partite IVA. Pertanto si invita chiunque intenda acquistare un veicolo BMW a rivolgersi sempre ad Organizzati della Rete BMW per avere informazioni aggiornate e puntuali sui prodotti e sui prezzi."