

LISTINO PREZZI

BMW SERIE 2 GRAN TOURER (F46)

Valido a partire dal 27.01.2021
per la produzione dal 01.03.2021

BMW SERIE 2 GRAN TOURER (F46).



Piacere di guidare



INDICE

- 1 AGGIORNAMENTI
- 2 PREZZI MOTORIZZAZIONI
- 3 DATI TECNICI
- 4 EQUIPAGGIAMENTO DI SERIE
- 5 EQUIPAGGIAMENTO VERSIONI
- 6 OPTIONAL E PACCHETTI
- 7 NOTE
- 8 CERCHI
- 9 ELEMENTI INTERNI
- 12 BMW CONNNECTED DRIVE
- 13 DISCLAIMER

LISTINO PREZZI	BMW SERIE 2 GRAN TOURER (F46)	Valido a partire dal 27.01.2021 per la produzione dal 01.03.2021
----------------	-------------------------------	---

AGGIORNAMENTI DEL 23/09:

- Variazioni

Introduzione valori WLTP

- Variazioni prezzi

- Modifiche equipaggiamento standard

- Introduzione/eliminazione optional

LISTINO PREZZI	BMW SERIE 2 GRAN TOURER (F46)	Valido a partire dal 27.01.2021 per la produzione dal 01.03.2021
----------------	-------------------------------	---

PREZZI MODELLI BENZINA

MODELLO	VERSIONE	COD	COD OPT	KW (CV)	CAMBIO	IVA Escl.	IVA Incl.	MSS e IVA Incl.
216i	ADVANTAGE	6V11	7LC	80 (109)	M	€ 24.606,56	€ 30.020,00	€ 31.150,00
	BUSINESS		7LC+ZCM	80 (109)	M	€ 25.795,08	€ 31.470,00	€ 32.600,00
	SPORT		7AC+7LD	80 (109)	M	€ 27.106,56	€ 33.070,00	€ 34.200,00
	MSPORT		337+7LF	80 (109)	M	€ 28.500,00	€ 34.770,00	€ 35.900,00
	LUXURY		7S2+7LE+ZCM	80 (109)	M	€ 29.196,72	€ 35.620,00	€ 36.750,00
218i	ADVANTAGE	6V71	7LC	103 (140)	M	€ 26.000,00	€ 31.720,00	€ 32.850,00
	BUSINESS		7LC+ZCM	103 (140)	M	€ 27.188,52	€ 33.170,00	€ 34.300,00
	SPORT		7AC+7LD	103 (140)	M	€ 28.500,00	€ 34.770,00	€ 35.900,00
	MSPORT		337+7LF	103 (140)	M	€ 29.893,44	€ 36.470,00	€ 37.600,00
	LUXURY		7S2+7LE+ZCM	103 (140)	M	€ 30.590,16	€ 37.320,00	€ 38.450,00
220i Aut.	ADVANTAGE	6V51	7LC	141 (192)	A	€ 29.770,49	€ 36.320,00	€ 37.450,00
	BUSINESS		7LC+ZCM	141 (192)	A	€ 30.959,02	€ 37.770,00	€ 38.900,00
	SPORT		7AC+7LD	141 (192)	A	€ 31.778,69	€ 38.770,00	€ 39.900,00
	MSPORT		337+7LF	141 (192)	A	€ 33.090,16	€ 40.370,00	€ 41.500,00
	LUXURY		7S2+7LE+ZCM	141 (192)	A	€ 33.868,85	€ 41.320,00	€ 42.450,00
216d	ADVANTAGE	6W51	7LC	85 (116)	M	€ 26.737,70	€ 32.620,00	€ 33.750,00
	BUSINESS		7LC+ZCM	85 (116)	M	€ 27.926,23	€ 34.070,00	€ 35.200,00
	SPORT		7AC+7LD	85 (116)	M	€ 29.237,70	€ 35.670,00	€ 36.800,00
	MSPORT		337+7LF	85 (116)	M	€ 30.631,15	€ 37.370,00	€ 38.500,00
	LUXURY		7S2+7LE+ZCM	85 (116)	M	€ 31.327,87	€ 38.220,00	€ 39.350,00
218d	ADVANTAGE	6W91	7LC	110 (150)	M	€ 28.745,90	€ 35.070,00	€ 36.200,00
	BUSINESS		7LC+ZCM	110 (150)	M	€ 29.934,43	€ 36.520,00	€ 37.650,00
	SPORT		7AC+7LD	110 (150)	M	€ 30.754,10	€ 37.520,00	€ 38.650,00
	MSPORT		337+7LF	110 (150)	M	€ 32.147,54	€ 39.220,00	€ 40.350,00
	LUXURY		7S2+7LE+ZCM	110 (150)	M	€ 32.844,26	€ 40.070,00	€ 41.200,00
218d xDrive	ADVANTAGE	6X11	7LC	110 (150)	A	€ 32.065,57	€ 39.120,00	€ 40.250,00
	BUSINESS		7LC+ZCM	110 (150)	A	€ 33.254,10	€ 40.570,00	€ 41.700,00
	SPORT		7AC+7LD	110 (150)	A	€ 34.073,77	€ 41.570,00	€ 42.700,00
	MSPORT		337+7LF	110 (150)	A	€ 35.467,21	€ 43.270,00	€ 44.400,00
	LUXURY		7S2+7LE+ZCM	110 (150)	A	€ 36.163,93	€ 44.120,00	€ 45.250,00
220d Aut.	ADVANTAGE	6X31	7LC	140 (190)	A	€ 33.008,20	€ 40.270,00	€ 41.400,00
	BUSINESS		7LC+ZCM	140 (190)	A	€ 34.196,72	€ 41.720,00	€ 42.850,00
	SPORT		7AC+7LD	140 (190)	A	€ 35.016,39	€ 42.720,00	€ 43.850,00
	MSPORT		337+7LF	140 (190)	A	€ 36.327,87	€ 44.320,00	€ 45.450,00
	LUXURY		7S2+7LE+ZCM	140 (190)	A	€ 37.106,56	€ 45.270,00	€ 46.400,00
220d xDrive Aut.	ADVANTAGE	6X51	7LC	140 (190)	A	€ 34.647,54	€ 42.270,00	€ 43.400,00
	BUSINESS		7LC+ZCM	140 (190)	A	€ 35.836,07	€ 43.720,00	€ 44.850,00
	SPORT		7AC+7LD	140 (190)	A	€ 36.655,74	€ 44.720,00	€ 45.850,00
	MSPORT		337+7LF	140 (190)	A	€ 37.967,21	€ 46.320,00	€ 47.450,00
	LUXURY		7S2+7LE+ZCM	140 (190)	A	€ 38.745,90	€ 47.270,00	€ 48.400,00

LISTINO PREZZI	BMW SERIE 2 GRAN TOURER (F46)	Valido a partire dal 27.01.2021 per la produzione dal 01.03.2021
----------------	-------------------------------	---

DATI TECNICI

MODELLO	216i	218i	220i Aut.	216d	218d	218d xDrive Aut	220d Aut.	220d xDrive Aut.
DIMENSIONI								
Lunghezza (mm)	4568	4568	4568	4568	4568	4568	4568	4568
Larghezza senza retrovisori laterali (mm)	1800	1800	1800	1800	1800	1800	1800	1800
Larghezza con retrovisori laterali (mm)	2038	2038	2038	2038	2038	2038	2038	2038
Altezza (mm)	1608	1608	1608	1608	1608	1608	1608	1608
Max. volume bagagliaio (VDA) (l)	645 / 1.905	645 / 1.905	645 / 1.905	645 / 1.905	645 / 1.905	645 / 1.905	645 / 1.905	645 / 1.905
Capacità serbatoio (l)	51	51	51	51	51	51	51	51
Massa secondo normativa UE (Kg)	1500-1550	1505-1555 (1530-1580)	(1570-1620)	1565-1610 (1580-1615)	1600-1650 (1620-1680)	(1690-1740)	(1635-1685)	(1695-1745)
Massa trainabile frenata (Kg)	1100	1500	1500	1500	1500	1600	1500	1600
MOTORE E PRESTAZIONI								
N. cilindri / cilindrata	3 / 1499	3 / 1499	4 / 1998	3 / 1496	4 / 1995	4 / 1995	4 / 1995	4 / 1995
Potenza massima (kW (CV) a giri/min)	80 (109) / 4.300-6.500	100 (136) / 4.500-6.500	141 (192) / 5.000-6.000	85 (116) / 4.000	110 (150) / 4.000	110 (150) / 4.000	140 (190) / 4.000	140 (190) / 4.000
Coppia massima (Nm a giri/min)	190 / 1.380-3.800	220 / 1.480-4.200	280 / 1.350-4.600	270 / 1.750-2.250	350 / 1.750-2.500	350 / 1.750-2.500	400 / 1.750-2.500	400 / 1.750-2.500
Numero rapporti cambio	6	6 (7)	(7)	6 (7)	6 (8)	6 (8)	(8)	(8)
Velocità max (km/h)	188	205 (205)	(222)	192 (192)	207 (207)	205 (205)	(220)	(218)
Accelerazione 0-100 km/h (s)	11,7	9,5 (9,6)	(7,6)	11,5 (11,5)	9,4 (9,4)	9,1 (9,4)	(8,0)	(7,8)
CONSUMI ED EMISSIONI								
Consumi (l/100 km) min-max								
Combinato (WLTP)	6,2 - 6,6	6,2[6,2] - 6,2[6,6]	6,4 - 6,7	4,9[5,0] - 5,2[5,3]	5,1 [5,3] - 5,4[5,6]	5,6 - 5,9	5,4 - 5,6	5,6 - 5,9
Emissioni CO2 (g/km) min-max (WLTP)	142 - 151	141[150] - 141[150]	145 - 153	129[132] - 137[139]	135[139] - 142[147]	146 - 154	140 - 148	147 - 154
Tecnologia Blue Performance	-	-	-	SCR	SCR	SCR	SCR	SCR
Omologazione (norme CEE)	EU6d	EU6d	EU6d	EU6d.	EU6d.	EU6d.	EU6d.	EU6d.
Filtro antiparticolato	OPF	OPF	OPF	FAP	FAP	FAP	FAP	FAP

() Tra parentesi sono riportati i valori corrispondenti ai modelli equipaggiati con cambio automatico.

I dati ufficiali indicati relativi al consumo di carburante, alle emissioni di CO2, al consumo di elettricità e all'autonomia sono stati rilevati in conformità alla procedura di misurazione prescritta dal Regolamento dell'Unione Europea (UE) 715/2007 e successive modifiche.

Tali valori sono stati determinati sulla base del nuovo Regolamento WLTP (Worldwide Harmonized Light Vehicles Test Procedure - Regolamento UE 2017/1151) e possono variare a seconda dell'equipaggiamento selezionato. Eventuali equipaggiamenti ed accessori aggiuntivi possono modificare i predetti valori.

Oltre al rendimento del motore, anche lo stile di guida ed altri fattori non tecnici incidono sul consumo di carburante e/o energia elettrica e sulle emissioni di CO2 di un veicolo.

I valori indicati tengono conto di diverse possibili configurazioni del modello e dell'equipaggiamento selezionato. Sono indicati esclusivamente al fine di raffrontare diversi tipi di veicolo.

Ai fini del calcolo delle imposte e di altre spese riguardanti la vettura che siano (anche) basate sulle emissioni di CO2, potrebbero essere applicati valori diversi da quelli qui indicati.

Ai fini della verifica dell'eventuale applicazione dell'Ecotassa o dell'Ecobonus, e relativo calcolo, vi invitiamo a verificare il valore NEDC corrispondente presso la vostra Concessionaria BMW di fiducia.

Per ulteriori informazioni relative ai consumi ufficiali di carburante e alle emissioni di CO2 specifiche per nuove vetture, consultare la "Guida ai consumi di carburante e alle emissioni di CO2 di nuove vetture", pubblicata dal Ministero dello Sviluppo Economico, disponibile gratuitamente presso tutte le Concessionarie BMW, presso le Camere di Commercio locali o sul sito internet del Ministero stesso.

EQUIPAGGIAMENTO DI SERIE

	COD.	216i	218i	220i Aut.	216d	218d / 218d xDrive	220d Aut. / 220d xDrive Aut.
Sicurezza							
ABS con ripartitore elettronico della forza frenante, con assistenza alla frenata di emergenza e asciugatura freni in	-	●	●	●	●	●	●
Airbag frontali e laterali per guidatore e passeggero anteriore	-	●	●	●	●	●	●
Airbag laterali a tendina per la testa (Window-bag) dei passeggeri anteriori e posteriori	-	●	●	●	●	●	●
Attentiveness Assistant (rileva la stanchezza alla guida, suggerisce di prendere una pausa)	-	●	●	●	●	●	●
Active Guard: Sistema di avvertimento anti-tamponamento con preparazione alla frenata di emergenza	5AV	●	●	●	●	●	●
Disattivazione Airbag passeggero anteriore	5DA	●	●	●	●	●	●
Sedile posteriore suddiviso 40:20:40 con 5 posti, cinture a 3 punti di ancoraggio e attacchi ISOFIX	-	●	●	●	●	●	●
Bulloni antifurto	2PA	●	●	●	●	●	●
BMW Emergency Call	6AC	●	●	●	●	●	●
BMW Teleservice	6AE	●	●	●	●	●	●
DSC: controllo elettronico della stabilità su 3 livelli selezionabili dal guidatore (DSC - DTC - DSC OFF)	-	●	●	●	●	●	●
Indicatore di pressione pneumatici (RDC)	2VB	●	●	●	●	●	●
BMW Mobility System: kit di gonfiaggio in caso di foratura	-	●	●	●	●	●	●
Luci di stop con lampeggio in caso di frenata di emergenza	-	●	●	●	●	●	●
Performance Control: garantisce la massima agilità e trazione in curva agendo su motore e freni (differenziale auto)	2VG	●	●	●	●	●	●
Sensore per l'accensione automatica delle luci e dei tergicristalli	521	●	●	●	●	●	●
PDC sensori di parcheggio posteriori con indicazione acustica e visiva degli ostacoli	507	-	-	●	-	-	●
Vetri atermici per un miglior isolamento termico dell'abitacolo	-	●	●	●	●	●	●
Garanzia aggiuntiva BEST4: 4 anni o 100.000 km su tutte le parti lubrificate	-	●	●	●	●	●	●
Design Esterno							
Badge xDrive sul portellone posteriore, lato sinistro (solo per modelli xDrive)	-	-	-	-	-	- / ●	- / ●
Luci anteriori a parabola con luci diurne a LED	-	●	●	●	●	●	●
Calotte retrovisori laterali in tinta carrozzeria con indicatore di direzione a LED integrato	-	●	●	●	●	●	●
Terminale di scarico singolo, a sinistra, con diametro 90 mm	-	●	●	-	●	-	-
Terminale di scarico doppio, uno a sinistra e uno a destra, con diametro 90 mm	-	-	-	●	-	●	●
Trazione integrale intelligente BMW xDrive	-	-	-	-	-	- / ●	- / ●
Barre longitudinali sul tetto nere	3AA	-	-	●	-	-	●
Fari Bi-LED	5A2	-	-	●	-	-	●
Gruppi ottici posteriori con tecnologia LED	-	●	●	●	●	●	●

EQUIPAGGIAMENTO DI SERIE

	COD.	216i	218i	220i Aut.	216d	218d / 218d xDrive	220d Aut. / 220d xDrive Aut.
Cerchi e Pneumatici							
Cerchi in lega da 16" style 471 Reflex Silver con pneumatici 205/60 R16	2FX	●	●	-	●	-	-
Cerchi in lega da 17" style 479 Reflex Silver con pneumatici 205/55 R17	2FY	0	0	●	0	●	●
Interni e Comfort							
Portellone posteriore automatico	316	-	-	●	-	-	●
Sedili anteriori del guidatore e del passeggero regolabili manualmente in altezza	450	●	●	●	●	●	●
Sedili posteriori con schienale regolabile in 3 posizioni, sblocco elettrico e seduta traslabile (max 130mm)	4FD	●	●	●	●	●	●
Terza fila di sedili con 2 posti aggiuntivi (per un totale di 7 posti a bordo)	4UB	●	●	●	●	●	●
Specchietti esterni regolabili elettricamente	-	●	●	●	●	●	●
Chiave di accensione "Comfort-Go"	-	●	●	●	●	●	●
Freno a mano elettrico con pulsante su tunnel centrale	-	●	●	●	●	●	●
Climatizzatore manuale	530	●	●	●	●	●	●
Interni in stoffa nera "Grid"	EGAT	●	●	●	●	●	●
Modanature interne color argento Oxide Silver con dettagli in nero lucido	4FS	●	●	●	●	●	●
Pacchetto portaoggetti	493	●	●	●	●	●	●
Presse 12V accendisigari nella consolle centrale	-	●	●	●	●	●	●
Portadocumenti in stoffa e libretto d'uso e manutenzione	-	●	●	●	●	●	●
Tappetini in velluto	423	●	●	●	●	●	●
Volante in pelle a tre razze	-	●	●	-	●	●	-
Comandi multifunzione al volante	249	●	●	●	●	●	●
Volante in pelle sportivo a tre razze con leva del cambio rivestita in pelle	255	0	0	●	0	0	●
Climatizzatore automatico bi-zona con sensore di qualità dell'aria, include bocchette posteriori	534	-	-	●	-	-	●
Bracciolo anteriore	473	-	-	●	-	-	●
Volante regolabile in altezza e profondità	-	●	●	●	●	●	●

EQUIPAGGIAMENTO DI SERIE

	COD.	216i	218i	220i Aut.	216d	218d / 218d xDrive	220d Aut. / 220d xDrive Aut.
Tecnologia a bordo							
Cambio manuale a 6 rapporti con indicazione del punto ottimale di cambiata sul quadro strumenti	-	●	●	-	●	●	-
Cambio automatico DCT a 7 rapporti con doppia frizione	2TF	-	0	●	0	-	-
Cambio automatico Steptronic a 8 rapporti	205	-	-	-	-	0	●
Cambio automatico Steptronic a 8 rapporti (per 218d xdrive)	205	-	-	-	-	●	-
Filtro antiparticolato con catalizzatore DeNOx NSC senza manutenzione	-	-	-	-	●	●	●
Selective Catalytic Reduction (Ad Blue)	-	-	-	-	●	●	●
Selettore modalità di guida con funzione "ECO-PRO" per la riduzione dei consumi	-	●	●	●	●	●	●
Cruise Control: regolazione automatica della velocità con funzione freno	544	-	-	●	-	-	●
Servotronic: servosterzo elettrico ad assistenza variabile	216	●	●	●	●	●	●
Sospensioni posteriori multi-link per garantire il massimo comfort e una guida precisa e sicura	-	●	●	●	●	●	●
Sistemi di Comunicazione e Infotainment							
Computer di bordo: velocità media, consumo, autonomia, temperatura esterna, ora e data	-	●	●	●	●	●	●
Radio Media schermo da 6,5", viva-voce Bluetooth con audio-streaming, presa USB ed Aux-in. Senza lettore CD	6FW	●	●	●	●	●	●
Controller iDrive nella consolle centrale con tasti per selezione diretta delle funzioni	-	●	●	●	●	●	●
BMW Connected Drive Services	6AK	●	●	●	●	●	●
Radio digitale terrestre DAB e DAB+ (digital audio broadcasting)	654	●	●	●	●	●	●
BMW Remote Services	6AP	●	●	●	●	●	●
Guida uso e manutenzione integrata e accessibile via Control Display	-	●	●	●	●	●	●
Sistema di monitoraggio per manutenzione	-	●	●	●	●	●	●

Legenda

● = di serie 0 = optional - = non disponibile

EQUIPAGGIAMENTO VERSIONI (aggiuntivo rispetto a quello di serie)

	COD.	216i	218i	220i Aut.	216d	218d / 218d xDrive	220d Aut. / 220d xDrive Aut.
ADVANTAGE							
Portellone posteriore automatico	316	•	•	•	•	•	•
Barre longitudinali sul tetto nere	3AA	•	•	•	•	•	•
Bracciolo anteriore	473	•	•	•	•	•	•
PDC sensori di parcheggio posteriori con indicazione acustica e visiva degli ostacoli	507	•	•	•	•	•	•
Climatizzatore automatico bi-zona con sensore di qualità dell'aria, include bocchette posteriori	534	•	•	•	•	•	•
Cruise Control: regolazione automatica della velocità con funzione freno	544	•	•	•	•	•	•
Fari Bi-LED	5A2	•	•	•	•	•	•
BUSINESS (equipaggiamenti aggiuntivi alla versione Advantage)							
Specchietti esterni regolabili e ripiegabili elettricamente	313	•	•	•	•	•	•
Retrovisore interno autoanabbagliante	431	•	•	•	•	•	•
Park Distance Control (PDC) posteriore e anteriore	508	•	•	•	•	•	•
Parking Assistant	5DP	•	•	•	•	•	•
Sistema di navigazione BMW Business con display touch screen da 6,5"	6UN	•	•	•	•	•	•

EQUIPAGGIAMENTO VERSIONI (aggiuntivo rispetto a quello di serie)

	COD.	216i	218i	220i Aut.	216d	218d / 218d xDrive	220d Aut. / 220d xDrive Aut.
SPORT (equipaggiamenti aggiuntivi alla versione Advantage)							
Interni in Stoffa/Sensatec Antracite con cuciture e stripes centrali Grey	KFL1	•	•	•	•	•	•
Volante in pelle sportivo a tre razze con leva del cambio rivestita in pelle	255	•	•	•	•	•	•
Cerchi in lega 17" Double Spoke Styling 549 bruniti diamantati	26M	•	•	•	•	•	•
Sedili anteriori sportivi	481	•	•	•	•	•	•
Modanature interne Highgloss Black con dettaglio Pearl Chrome	4LU	•	•	•	•	•	•
Fendinebbia LED	5A1	•	•	•	•	•	•
Fari Bi-LED	5A2	•	•	•	•	•	•
Pacchetto luci	563	•	•	•	•	•	•
Calandra a doppio rene con 9 listelli in colore nero lucido (cornice cromata)	-	•	•	•	•	•	•
Dettagli esterni su paraurti anteriore e posteriore in nero lucido (terminale di scarico cromato lucido)	-	•	•	•	•	•	•
Badge Sport Line sul passaruota anteriore	-	•	•	•	•	•	•
Battitacchi anteriori con scritta BMW	-	•	•	•	•	•	•

EQUIPAGGIAMENTO VERSIONI (aggiuntivo rispetto a quello di serie)

	COD.	216i	218i	220i Aut.	216d	218d / 218d xDrive	220d Aut. / 220d xDrive Aut.
MSPORT (equipaggiamenti aggiuntivi alla versione Advantage)							
Interni in stoffa/Sensatec Antracite / Grey	KFL1	•	•	•	•	•	•
Cerchi in lega da 17" Styling 483 M Double Spoke Decor Silver	2TT	•	•	•	•	•	•
Variable Sport Steering	2VL	•	•	•	•	•	•
Sedili anteriori sportivi	481	•	•	•	•	•	•
Modanature interne in Alluminio Hexagon con dettaglio Pearl Chrome	4WE	•	•	•	•	•	•
Pacchetto luci	563	•	•	•	•	•	•
Fendinebbia LED	5A1	•	•	•	•	•	•
Fari Bi-LED	5A2	•	•	•	•	•	•
Assetto sportivo M	704	•	•	•	•	•	•
Volante sportivo M in pelle con comandi multifunzione e Cruise Control	710	•	•	•	•	•	•
Pacchetto aerodinamico M	715	•	•	•	•	•	•
Shadow Line esterna nero lucida	760	•	•	•	•	•	•
Padiglione interno antracite BMW Individual	775	•	•	•	•	•	•
Calandra a doppio rene con 9 listelli in colore nero lucido (cornice cromata)	-	•	•	•	•	•	•
Battitacchi anteriori in alluminio con logo M	-	•	•	•	•	•	•
Badge M sul passaruota anteriore	-	•	•	•	•	•	•
Dettagli esterni su paraurti anteriore e posteriore in nero lucido	-	•	•	•	•	•	•

EQUIPAGGIAMENTO VERSIONI (aggiuntivo rispetto a quello di serie)

	COD.	216i	218i	220i Aut.	216d	218d / 218d xDrive	220d Aut. / 220d xDrive Aut.
LUXURY (equipaggiamenti aggiuntivi alla versione Advantage)							
Interni in Pelle Dakota traforata Black / Accent Grey	PDSW	•	•	•	•	•	•
Volante in pelle sportivo a tre razze con leva del cambio rivestita in pelle	255	•	•	•	•	•	•
Cerchi in lega da 17" Styling 547 dimantati con fondo brunito	25S	•	•	•	•	•	•
Retrovisori esterni richiudibili elettricamente	313	•	•	•	•	•	•
Chrome Line esterna	346	•	•	•	•	•	•
Retrovisore interno autoanabbagliante	431	•	•	•	•	•	•
Modanature interne in legno "Fineline" con dettaglio Pearl Chrome	4LR	•	•	•	•	•	•
Pacchetto luci	563	•	•	•	•	•	•
Fendinebbia LED	5A1	•	•	•	•	•	•
Fari Bi-LED	5A2	•	•	•	•	•	•
Park Distance Control (PDC) posteriore e anteriore	508	•	•	•	•	•	•
Park Assistant	5DP	•	•	•	•	•	•
Sistema di navigazione Business con monitor a colori da 6,5"	6UN	•	•	•	•	•	•
Calandra a doppio rene con 11 listelli in colore high gloss Chrome	-	•	•	•	•	•	•
Dettagli esterni su paraurti anteriore e posteriore in nero lucido e high gloss Chrome	-	•	•	•	•	•	•
Badge Luxury Line sul passaruota anteriore	-	•	•	•	•	•	•
Battitacchi anteriori con scritta BMW	-	•	•	•	•	•	•

Legenda

• = di serie o = optional - = non disponibile

LISTINO PREZZI	BMW SERIE 2 GRAN TOURER (F46)	Valido a partire dal 27.01.2021 per la produzione dal 01.03.2021
----------------	-------------------------------	---

OPTIONAL

DESCRIZIONE	COD.	Note	ADVANTAGE				SPORT				220i Aut. / 220d Aut. / 220d xDrive Aut.						
			ADVANTAGE	SPORT	MSPORT	LUXURY	ADVANTAGE	SPORT	MSPORT	LUXURY	ADVANTAGE	SPORT	MSPORT	LUXURY			
Cambio Automatico																	
Cambio automatico Steptronic a 8 rapporti (prezzo per 218d, di serie per 218d xDrive)	205	n	-	-	-	-	2.150	2.150	2.150	2.150	-	-	-	-	-	-	-
Cambio automatico DCT a 7 rapporti con doppia frizione (prezzo per 218i, 216d)	21F	n	2.050	2.050	2.050	2.050	-	-	-	-	-	-	-	-	-	-	-
Cambio automatico sportivo DCT a 7 rapporti con doppia frizione (prezzo per 220i)	21C	n	-	-	-	-	160	160	160	160	160	160	160	160	160	160	160
Cambio automatico sportivo Steptronic a 8 rapporti (prezzo per 218d)	21B	n	-	-	-	-	2.300	2.300	2.300	2.300	-	-	-	-	-	-	-
Cambio automatico sportivo Steptronic a 8 rapporti (prezzo per 220d, 220d xDrive, 218d xDrive)	21B	n	-	-	-	-	160	160	160	160	160	160	160	160	160	160	160
Cerchi in lega																	
Cerchi in lega 17" st. 479 Reflex Silver, pneumatici 205/55 R17	2FY	n	0	0	-	0	●	-	-	-	-	●	-	-	-	-	-
Cerchi in lega 17" st. 549 Orbit Grey diamantati, pneumatici 205/55 R17	26M	n	-	●	-	-	-	●	-	-	-	-	●	-	-	-	-
Cerchi in lega 17" st. 547 Ferit Grey diamantati, pneumatici 205/55 R17	25S	n	-	-	-	-	-	-	-	-	●	-	-	-	-	●	-
Cerchi in lega 17" st. 483 M Decor Silver, pneumatici 205/55 R17	21T	n	-	-	●	-	-	-	●	-	-	-	-	-	●	-	-
Cerchi in lega 17" st. 385 Reflex Silver, pneumatici 205/55 R17	2U9	n	950	0	-	0	950	0	-	0	950	0	-	0	950	0	-
Cerchi in lega 17" st. 546 Reflex Silver, pneumatici 205/55 R17	25R	n	950	0	-	0	950	0	-	0	950	0	-	0	950	0	-
Cerchi in lega 18" st. 484 con raggi ad Y, pneumatici 225/45 R18	2LV	n	1.760	1.140	-	1.140	1.760	1.140	-	1.140	1.760	1.140	-	1.140	1.760	1.140	-
Cerchi in lega 18" st. 486 M a doppi raggi, pneumatici 225/45 R18	23U	n	1.760	1.140	-	1.140	1.760	1.140	-	1.140	1.760	1.140	-	1.140	1.760	1.140	-
Tyre Repair Kit	2VC	n	60	60	60	60	60	60	60	60	60	60	60	60	60	60	60
Ruotino di scorta, pneumatico 115/95 R 17	300	n	150	150	150	150	150	150	150	150	150	150	150	150	150	150	150
Dinamica																	
Sospensioni adattive	223	n	510	510	170	510	510	510	170	510	510	170	510	510	170	510	510
Ripristino assetto standard su versione M Sport	225	n	-	-	0	-	-	-	0	-	-	-	0	-	-	0	-
Variable Sport Steering	2VL	n	300	300	●	300	300	300	●	300	300	300	●	300	300	300	300
Assetto sportivo M (ribassato di -10mm)	704	n	360	360	●	360	360	360	●	360	360	360	●	360	360	360	360
Volanti																	
Volante con corona riscaldabile	248	n	200	200	200	200	200	200	200	200	200	200	200	200	200	200	200
Volante sportivo in pelle (di serie per 220i, 220d, 220d xDrive)	255	n	130	●	●	●	130	●	●	●	130	●	●	●	130	●	●
Volante sportivo in pelle M	710	n	420	300	●	300	420	300	●	300	420	300	●	300	420	300	●
Comfort																	
Serbatoio carburante maggiorato (da 51 a 61 litri)	14G	n	100	100	100	100	100	100	100	100	100	100	100	100	100	100	100
Gancio traino a scomparsa (manuale)	235	n	850	850	850	850	850	850	850	850	850	850	850	850	850	850	850
Specchietti esterni regolabili e ripiegabili elettricamente	313	n	310	310	310	●	310	310	310	●	310	310	310	●	310	310	●
Portellone posteriore automatico	316	n	●	●	●	●	●	●	●	●	●	●	●	●	●	●	●
Comfort Access	322	n	450	450	450	450	450	450	450	450	450	450	450	450	450	450	450
Predisposizione portabidette su paraurti posteriore	34R	n	360	360	360	360	360	360	360	360	360	360	360	360	360	360	360
Rete divisoria bagagliaio	413	n	200	200	200	200	200	200	200	200	200	200	200	200	200	200	200
Retrovissori interno ed esterni autoanabbaglianti e ripiegabili elettricamente	430	n	550	550	550	80	550	550	550	80	550	550	550	550	550	550	80
Retrovissori interno ed esterni autoanab. e ripiegabili elettr. (in combinazione con ZCM)	430	n	80	-	-	80	80	-	-	80	80	-	-	80	80	-	80
Retrovissore interno autoanabbagliante	431	n	180	180	180	180	180	180	180	180	180	180	180	180	180	180	180
Retrovissore interno autoanabbagliante (in combinazione con 430)	431	n	0	0	0	0	0	0	0	0	0	0	0	0	0	0	0
Pacchetto fumatori	441	n	60	60	60	60	60	60	60	60	60	60	60	60	60	60	60
Sedili anteriori regolabili elettricamente con funzione memory per sedile guida	459	n	980	980	980	980	980	980	980	980	980	980	980	980	980	980	980
Attacco ISOFIX per sedile passeggero anteriore	470	n	90	90	90	90	90	90	90	90	90	90	90	90	90	90	90
Biaccosto anteriore	473	n	●	●	●	●	●	●	●	●	●	●	●	●	●	●	●
Sedili anteriori sportivi	481	n	550	●	●	550	550	●	●	550	550	●	●	550	550	●	550
Supporto lombare a regolazione elettrica per sedili anteriori	488	n	310	310	310	310	310	310	310	310	310	310	310	310	310	310	310
Riscaldamento per sedili anteriori	494	n	370	370	370	370	370	370	370	370	370	370	370	370	370	370	370
Schienale del sedile anteriore destro ripiegabile	4FK	n	200	200	200	200	200	200	200	200	200	200	200	200	200	200	200
Tavolini porta oggetti posteriori	4UV	n	260	260	260	260	260	260	260	260	260	260	260	260	260	260	260
Sacca porta sci e porta snowboard rimovibile e lavabile	4UJ	n	160	160	160	160	160	160	160	160	160	160	160	160	160	160	160
Climatizzatore automatico bi-zona con microfiltro	534	n	●	●	●	●	●	●	●	●	●	●	●	●	●	●	●
Presca di corrente da 12V aggiuntiva nel vano piedi lato passeggero	575	n	60	60	60	60	60	60	60	60	60	60	60	60	60	60	60
Esterni																	
Eliminazione scritta modello e versione	320	n	0	0	0	0	0	0	0	0	0	0	0	0	0	0	0
Barre longitudinali nere sul tetto	3AA	n	●	●	●	●	●	●	●	●	●	●	●	●	●	●	●
Barre longitudinali in alluminio satinato sul tetto	3AT	n	100	100	100	100	100	100	100	100	100	100	100	100	100	100	100
Calotte retrovisori esterni in nero lucido	3BE	n	-	0	-	-	-	0	-	-	-	0	-	-	-	0	-
Eliminazione badge identificativi esterni delle versioni	3CZ	n	-	0	-	0	-	0	-	0	-	0	-	0	-	0	-
Chrome Line esterna	346	n	260	260	0	●	260	260	0	●	260	260	0	●	260	260	0
Vetri posteriori oscurati	420	n	400	400	400	400	400	400	400	400	400	400	400	400	400	400	400
Shadow-Line nero lucido BMW Individual	760	n	350	350	●	110	350	350	●	110	350	350	●	110	350	350	●

LISTINO PREZZI	BMW SERIE 2 GRAN TOURER (F46)	Valido a partire dal 27.01.2021 per la produzione dal 01.03.2021
----------------	-------------------------------	---

OPTIONAL

DESCRIZIONE	COD.	Note	BMW SERIE 2 GRAN TOURER (F46)				BMW SERIE 2 GRAN TOURER (F46)				220i Aut. / 220d Aut. / 220d xDrive Aut.			
			ADVANTAGE	SPORT	MSPORT	LUXURY	ADVANTAGE	SPORT	MSPORT	LUXURY	ADVANTAGE	SPORT	MSPORT	LUXURY
Interni														
Tetto in vetro panoramico scorrevole ed apribile ad azionamento elettrico	402		1.400	1.400	1.400	1.400	1.400	1.400	1.400	1.400	1.400	1.400	1.400	1.400
Modanature interne in Oude Silver con dettagli in nero lucido	4FS		•	-	-	-	•	-	-	•	-	-	-	
Modanature interne in legno pregiato Fineline-tide chiaro con dettagli grigio perla	4FZ		-	310	-	0	-	310	-	0	-	310	-	
Modanature interne in legno pregiato Fineline-stream scuro con dettagli grigio perla	4LR		460	310	170	•	460	310	170	•	460	310	170	
Modanature interne in alluminio spazzolato con dettagli grigio perla	4LS		300	150	0	0	300	150	0	0	300	150	0	
Modanature interne in nero lucido con dettagli grigio perla	4LU		150	•	0	0	150	•	0	0	150	•	0	
Modanature interne in alluminio Hexagon con dettagli grigio perla	4WE	n	-	•	•	-	-	•	•	-	-	•	•	
Terza fila di sedili con 2 posti aggiuntivi (per un totale di 7 posti a bordo)	4UB		•	•	•	•	•	•	•	•	•	•	•	
Eliminazione terza fila di sedili (ripulito configurazione 5 posti a bordo)	2UB	n	-200	-200	-200	-200	-200	-200	-200	-200	-200	-200	-200	
Pacchetto luci	563	n	350	•	•	•	350	•	•	•	350	•	•	
Rivestimento interno del padiglione in colore antracite	775		260	260	•	260	260	260	•	260	260	260	•	
Assistenza alla Guida														
Telecamera posteriore con linee guida di manovra	3AG	n	410	410	410	410	410	410	410	410	410	410	410	
Park Distance Control (PDC) posteriore	507		•	•	•	•	•	•	•	•	•	•	•	
Park Distance Control (PDC) posteriore e anteriore	508	n	390	390	390	•	390	390	390	•	390	390	390	
Park Distance Control (PDC) posteriore e anteriore (in combinazione con ZCM)	508		•	-	-	•	•	-	-	•	•	-	•	
Parking Assistant	5DP	n	in 508	in 508	in 508	in 508	in 508	in 508	in 508	in 508	in 508	in 508	in 508	
Cruise Control con funzione freno	544		•	•	•	•	•	•	•	•	•	•	•	
Active Cruise Control (non disponibile per 216i)	5DF	n	in 5AT	in 5AT	in 5AT	in 5AT	in 5AT	in 5AT	in 5AT	in 5AT	in 5AT	in 5AT	in 5AT	
Fari Bi-LED	5A2	n	910	•	•	•	910	•	•	•	910	•	•	
Fari Bi-LED adattivi	552	n	1.420	510	510	510	1.420	510	510	510	1.420	510	510	
Fendinebbia a LED	5A1	n	220	•	•	•	220	•	•	•	220	•	•	
Driving Assistant	5AS	n	870	870	870	870	870	870	870	870	870	870	870	
Driving Assistant Plus	5AT	n	1.250	1.250	1.250	1.250	1.250	1.250	1.250	1.250	1.250	1.250	1.250	
Head-Up Display	610	n	in 6UP	in 6UP	in 6UP	in 6UP	in 6UP	in 6UP	in 6UP	in 6UP	in 6UP	in 6UP	in 6UP	
Connettività e Servizi BMW ConnectedDrive														
Antifurto con allarme	302		500	500	500	500	500	500	500	500	500	500	500	
Lettere CD	650		120	120	120	120	120	120	120	120	120	120	120	
Radio digitale terrestre DAB e DAB+ (digital audio broadcasting)	654		•	•	•	•	•	•	•	•	•	•	•	
Sistema di altoparlanti Hi-Fi Harman Kardon (360 W e 12 speaker)	674		810	810	810	810	810	810	810	810	810	810	810	
Sistema di altoparlanti Hi-Fi (205 W e 7 speaker)	676		330	330	330	330	330	330	330	330	330	330	330	
BMW RTTI (a 0€ in combinazione con 7S9)	6AM	n	170	170	170	170	170	170	170	170	170	170	170	
BMW Concierge Service (a 0€ in combinazione con 7S9)	6AN	n	270	270	270	270	270	270	270	270	270	270	270	
BMW Smartphone Integration	6CP	n	310	310	310	310	310	310	310	310	310	310	310	
Traffic Information	6UH	n	0	0	0	0	0	0	0	0	0	0	0	
Bluetooth con funzionalità estese	6NS	n	400	400	400	400	400	400	400	400	400	400	400	
Bluetooth con funzionalità estese, Wireless Charging e Hotspot Wi-Fi	6NW	n	410	410	410	410	410	410	410	410	410	410	410	
Sistema di navigazione BMW Business con display touch screen da 6,5"	6UN	n	1.290	1.290	1.290	•	1.290	1.290	1.290	•	1.290	1.290	1.290	
Sistema Multimediale Professional con display touch screen da 8,8"	6UP	n	2.750	2.750	2.750	1.460	2.750	2.750	2.750	1.460	2.750	2.750	2.750	
Sistema Multimediale Professional con display touch screen da 8,8" (con ZCM)	6UP		1.460	-	-	1.460	1.460	-	-	1.460	-	-	1.460	
Widescreen Display	6WC	n	410	410	410	-	410	410	410	-	410	410	410	
Pacchetti di equipaggiamento														
Connected Drive Services Package (include: 6AM, 6AN)	7S9	n	310	310	310	310	310	310	310	310	310	310	310	
Programma di Manutenzione BMW Service Inclusive Sanni/100.000km "Senza Pensieri" (per 216i, 218i, 220i)	7FH	n	615	615	615	615	615	615	615	615	615	615	615	
Programma di Manutenzione BMW Service Inclusive Sanni/100.000km "Senza Pensieri" (per 216d, 218d, 218d xdrive, 220d, 220d xdrive)	7FH	n	820	820	820	820	820	820	820	820	820	820	820	
Business Pack (include: 313, 431, 508, 5DP, 6UN)	ZCM	n	1.450	-	-	•	1.450	-	-	•	1.450	-	-	
URBAN CONNECTED PACK (include 302, 6UP, 610, 6AM, 6AN, 6NW)	ZDT	n	3.500	3.500	3.500	-	3.500	3.500	3.500	-	3.500	3.500	3.500	

OPTIONAL

DESCRIZIONE	COD.	Note									220i Aut. / 220d Aut. / 220d xDrive Aut.			
			ADVANTAGE	SPORT	MSPORT	LUXURY	ADVANTAGE	SPORT	MSPORT	LUXURY	ADVANTAGE	SPORT	MSPORT	LUXURY
Rivestimenti														
Interni in stoffa Grid Antracite / Black	EGAT	n	●	-	-	-	●	-	-	-	●	-	-	-
Interni in stoffa Race Antracite e cuciture grigie	ERL1	n	0	-	-	-	0	-	-	-	0	-	-	-
Interni in stoffa/Sensatec Antracite / Grey	KFL1	n	300	●	●	-	300	●	●	-	300	●	●	-
Interni in stoffa/Sensatec Antracite / Orange	KFX1	n	-	0	-	-	-	0	-	-	-	0	-	-
Interni in Sensatec Black	KCSW	n	400	100	0	0	400	100	0	0	400	100	0	0
Interni in Sensatec Oyster / Black	KCCX	n	400	100	-	0	400	100	-	0	400	100	-	0
Interni in pelle naturale Dakota Black	LCSW	n	1.730	-	-	-	1.730	-	-	-	1.730	-	-	-
Interni in pelle naturale Dakota traforata Black	PDSW	n	-	1.440	1.340	●	-	1.440	1.340	●	-	1.440	1.340	●
Interni in pelle naturale Dakota traforata Mocha / Black	PDMY	n	-	1.440	1.340	0	-	1.440	1.340	0	-	1.440	1.340	0
Interni in pelle naturale Dakota traforata Oyster / Grey	PDOA	n	-	1.440	1.340	0	-	1.440	1.340	0	-	1.440	1.340	0
Interni in pelle naturale Dakota traforata Black con cuciture blu	PDN4	n	-	-	1.340	-	-	-	1.340	-	-	-	1.340	-
Vernici														
Vernici pastello:														
Black	668		●	●	-	●	●	●	-	●	●	-	●	
Alpine White	300		300	300	●	300	300	300	●	300	300	●	300	
Vernici metallizzate:														
Black Sapphire	475		900	900	900	900	900	900	900	900	900	900	900	
Glacier Silver	A83		900	900	900	900	900	900	900	900	900	900	900	
Phytonic Blu	C1M		900	900	-	900	900	900	-	900	900	900	900	
Mineral White	A96		900	900	900	900	900	900	900	900	900	900	900	
Mineral Grey	B39		900	900	900	900	900	900	900	900	900	900	900	
Sparkling Brown	B53		900	900	-	900	900	900	-	900	900	900	900	
Cashmere Silver	A72		900	900	-	900	900	900	-	900	900	900	900	
Misano Blu	C1D		-	-	900	-	-	-	900	-	-	-	900	
Estoril Blue	B45		-	-	900	-	-	-	900	-	-	-	900	
Sunset Orange	CTX		900	900	-	900	900	900	-	900	900	-	900	

LISTINO PREZZI	BMW SERIE 2 GRAN TOURER (F46)	Valido a partire dal 27.01.2021 per la produzione dal 01.03.2021
----------------	-------------------------------	---

NOTE

1AG	Incremento capacità serbatoio carburante pari a 10 litri, per un totale di 61 litri.
205	Steptronic a 8 rapporti con selettore leva del cambio elettronico: di serie per 220d, 220d xDrive. Optional per 218d, 218d xDrive
20N	Solo con 258. Solo con 337.
20P	Solo con 258. Solo con 337.
2TF	DCT a 7 rapporti con doppia frizione: di serie per 220i, disponibile come optional per 218i e 216d. Non disponibile per 216i.
2TC	DCT sportivo a 7 rapporti con doppia frizione: disponibile come optional solo per 220i. Include paddles al volante. Solo con 255 o 710.
2TB	Steptronic sportivo a 8 rapporti: include paddles al volante. Solo con 255 o 710.
216	Di serie da fabbrica, non è necessario digitare il codice.
223	Non con 704. Assetto ribassato di -10mm, rende più sportivo o più confortevole l'assetto in base alla modalità di guida selezionata (Sport/Comfort).
225	Solo con 337.
235	Include il sistema potenziato di raffreddamento del motore.
255	Volante sportivo a 3 razze con inserto in Pearl Chrome. Include pomello leva del cambio in pelle.
258	Non con 2VC. Solo con: 20N / 20P / 23Y / 23Z / 24U / 24V / 25M / 26L / 27H / 28D / 29A / 29B.
23Y	Solo con 258.
23Z	Solo con 258.
248	Solo con 255 o 710. Solo con 544 o 5AT.
24U	Solo con 258. Solo con 7AC.
24V	Solo con 258.
25M	Solo con 258.
25S	Sono con 7S2.
26L	Solo con 258.
26M	Solo con 7AC.
27H	Solo con 258.
28D	Solo con 258.
29A	Solo con 258.
29B	Solo con 258. Solo con 7S2.
2TT	Solo con 337.
2TU	Solo con 337.
2VC	Non con 300, non con 258.
2VL	Include Servotronic.
300	Non con 2VC. Solo con ZUB. Include crick per alzare la vettura. Sottrae circa 70 litri al bagagliaio.
313	A costo 0€ in combinazione con opt. 430. Incluso a costo 0€ nella versione Luxury e nel pacchetto Business (ZCM).
316	Il sensore per l'apertura e chiusura tramite movimento del piede sotto il paraurti posteriore e disponibile solo in combinazione con il Comfort Access (cod. 322).
320	Eliminazione scritta modello e motore ed eventuale Badge xDrive dal portellone posteriore. Non elimina il Badge Lines.
322	Include luci a LED nelle maniglie esterne delle portiere.
337	Non con 7AC o 7S2. Non con 508 e 5DP. Solo con 7LF.
3AA	Da digitare manualmente con versione Sport (7AC+7LD), MSport (337+7LF) e Luxury (7S2+7LE+ZCM).
3AG	Solo con 507 o 508.
3AR	Non con 235.
3BE	Solo con 7AC.
3DZ	Eliminazione badge Lines da fiancata (zona passaruota anteriore). Solo con 337.
413	Rete divisoria per vano bagagli sia con schienali posteriori alzati che ripiegati.

LISTINO PREZZI	BMW SERIE 2 GRAN TOURER (F46)	Valido a partire dal 27.01.2021 per la produzione dal 01.03.2021
----------------	-------------------------------	---

NOTE

- 430 Solo con 313. Solo con 431. Nuovo tasto con simbolo retroilluminato per reclinare elettricamente i retrovisori esterni. Retrovisore esterno lato destro: funzione autoanabbagliante realizzata tramite specchio asferico convesso.
- 459 Include sedili anteriori con regolazione elettrica longitudinale, verticale, della seduta e dello schienale. Possibilità di memorizzare 2 impostazioni di regolazione del sedile guidatore e degli specchietti retrovisori. A conferma della memorizzazione di posizione del sedile viene segnalata da un suono acustico.
- 470 Non con 5DA o 4FK. Comprende l'interruttore per la disattivazione dell'airbag laterale e frontale del passeggero anteriore tramite Control Display.
- 481 Fianchetti regolabili solo per sedile lato guida.**
- 493 Comprende prese 12V (una nella console centrale posteriore e una nel vano bagagli), reti portaoggetti sugli schienali dei sedili anteriori, bracciolo centrale nel sedile posteriore con due portabicchieri.
- 4FK Non con 459. Non con 481.
- 4FY Solo con 7S2.
- 4FZ Solo con 7AC o 7S2.
- 4UV Tavolini ripiegabili per i passeggeri posteriori su schienali sedili anteriori. Includono porta bevande.
- 4WE Solo con 337.
- 508 Solo con 5DP.
- 534 Con sensore di qualità dell'aria (NOx, CO), 5 programmi automatici di ventilazione e bocchette posteriori. Il vano portaoggetti anteriore non è refrigerato.
- 544 Solo con 249. Attivabile in un solo step con un solo pulsante.
- 552 Includono funzione "Cornering Light".
- 563 Include le seguenti luci con tecnologia LED: luci lettura interne, illuminazione specchietti alette parasole, luci ambiente anteriori e posteriori (arancioni), illuminazione vano piedi anteriore e posteriore, illuminazione area maniglie portiere interne, luci di cortesia sulle maniglie portiere esterne, luce vano bagagli. In combinazione con le versioni (7AC, 7LE, 7LF) le luci ambiente possono variare di colore (o bianco o arancione).
- 5A2 Comprendono fari posteriori di posizione a LED.
- 5AS Non con 5AV o 5AT. Solo con 249, 255 o 710. Include avviso di cambio corsia, avviso anti-tamponamento, anti-collisione con pedoni, avviso di stanchezza guidatore, accensione e spegnimento fari abbaglianti automatico, speed limit info, quadro strumenti con display a colori da 5.7"
- 5AT Non con 5AS o 544. Solo con 205 o 2TB. Solo con 249, 255 o 710. Solo con 5DF, 5AR, 6UN o 6UP. Non disponibile per 216i. Include avviso di cambio corsia, avviso anti-tamponamento, anti-collisione con pedoni, avviso di stanchezza guidatore, accensione e spegnimento fari abbaglianti automatico, speed limit info, quadro strumenti con display a colori da 5.7", cruise control attivo con funzione stop&go, assistente di guida in colonna che controlla automaticamente lo sterzo fino alla velocità di 60 km/h. Attivabile in un solo step con 1 solo pulsante.
- 5DF Solo con 5AT. Non disponibile per 216i.
- 5DP Solo con 508 (incluso nel prezzo option), che deve essere digitato.
- 610 A scomparsa nella parte superiore del quadro strumenti. Solo con 6UP.
- 6UN Il Sistema Multimediale Business include: Navigatore Business, comando iDrive con tasti di scelta rapida e 8 tasti memoria per le funzioni preferite, Monitor a colori da 6,5" touch screen (risoluzione 800x480 pixel) e quadro strumenti con funzionalità estese e schermo 5.7" TFT con risoluzione 640x160. All'inserimento del cod. 6UN viene automaticamente inserito il cod. 6UH. Questo codice è a costo zero e compare se è presente un navigatore. Di fatto permette di avere sul display del proprio navigatore le informazioni del traffico "TMC+" (Traffic Message Channel Plus), di elevata qualità rispetto a quelle fino ad oggi disponibili. I dati di navigazione sono salvati su una memoria interna, aggiornabile; non occorre più ordinare il DVD cartografico con procedura ricambi. Nuovo iDrive Controller (senza differenze funzionali). Include aggiornamento gratuito delle mappe per i primi 3 anni dalla data di attivazione del navigatore, con aggiornamenti disponibili fino a 4 volte l'anno. Solo con 6FW.
- 6UP Il Sistema Multimediale Professional include: Navigatore Professional con nuova grafica e nuove funzionalità, monitor LCD da 8,8" touch screen ad alta risoluzione (1280x480 pixel), Head-Up Display (cod. 610) e quadro strumenti con funzionalità estese e schermo 5.7" TFT con risoluzione 640x160. La gestione del sistema di navigazione attraverso comando vocale è possibile solo in combinazione con gli optional 249 e 6NS. I dati di navigazione sono caricati in fase di consegna della vettura e sono aggiornabili tramite porta USB. Non occorre più ordinare DVD cartografico con procedura ricambi. All'inserimento del cod. 6UP viene automaticamente inserito il cod. 6UH. Questo codice è a costo zero. Di fatto permette di avere sul display del proprio navigatore le informazioni del traffico "TMC+" (Traffic Message Channel Plus) più aggiornate e di elevata qualità. Include aggiornamento gratuito delle mappe per i primi 3 anni dalla data di attivazione del navigatore, con aggiornamenti disponibili fino a 4 volte l'anno. Solo con 6FW, 610, 473.

LISTINO PREZZI	BMW SERIE 2 GRAN TOURER (F46)	Valido a partire dal 27.01.2021 per la produzione dal 01.03.2021
----------------	-------------------------------	---

NOTE

6AC	<p>Chiamata di Emergenza Intelligente Comprende una scheda SIM sempre attiva per chiamate d'emergenza manuali o automatiche in caso d'incidente. Segnala tra l'altro posizione del veicolo, tipologia e gravità dell'incidente e provvede nelle situazioni d'emergenza a contattare i soccorsi o le forze dell'ordine (polizia, ambulanza, vigili del fuoco) tramite la centrale operativa BMW. Il cliente viene messo in contatto con un operatore che parla la sua lingua indipendentemente dal luogo dell'incidente. Validità illimitata per tutta la vita della vettura. Solo con 6AE.</p>
6AE	<p>TeleService Abilita la comunicazione telematica tra vettura, concessionaria e centrale d'assistenza. Trasmette informazioni relativamente alle necessità di assistenza della vettura a BMW. Validità illimitata per tutta la vita della vettura. Solo con 6AC.</p>
6AK	<p>ConnectedDrive Services. Consente l'utilizzo delle funzioni dell'App BMW Connected / My BMW App in vettura e la tecnologia "BMW Apps" per l'utilizzo di selezionate app compatibili presenti sullo smartphone iOS/Android attraverso i comandi della vettura. Include BMW Online per l'utilizzo in vettura, qualora compatibile, di email (qualora supportato dal veicolo), meteo, news, ricerca di Google e app per la vettura (ad es ricerca delle stazioni di rifornimento). BMW Online è valido per 36 mesi e successivamente è possibile rinnovare la sottoscrizione dei servizi tramite ConnectedDrive Store. Include BMW Connected+ per la migliore integrazione di vettura e servizi relativi alla mobilità (gestione destinazioni, viaggi e orario di arrivo). BMW Connected+ è valido per un periodo di 12 mesi, successivamente rinnovabile a pagamento tramite BMW ConnectedDrive Store. Solo con 6AC + 6AE.</p>
6AM	<p>Real Time Traffic Information (RTTI) Fornisce informazioni sul traffico su autostrade, strade principali e arterie urbane, ricevendo aggiornamenti in tempo reale e segnalando eventuali itinerari alternativi. Segnalazione di situazioni di pericolo (ad es. incidenti, presenza di veicoli in panne, pioggia intensa) in base alle informazioni ricevute dagli altri veicoli BMW che percorrono il medesimo percorso. Validità 36 mesi con estensione a pagamento tramite BMW ConnectedDrive Store. Solo con 6UN / 6UP / 606 / 609.</p>
6AN	<p>Concierge Service (Servizio Informazioni) Prevede la possibilità di usufruire di un call center BMW sempre a disposizione (24 ore su 24, 7 giorni a settimana per richiedere informazioni su itinerari, esercizi commerciali, ristoranti, cinema, orari dei voli aerei, hotel, farmacie ecc. Le informazioni ricevute potranno anche essere inviate direttamente al sistema di navigazione BMW sotto forma di destinazione. Validità 36 mesi con estensione a pagamento tramite BMW ConnectedDrive Store.</p>
6AP	<p>Remote Services Permette il controllo da remoto della vettura: localizzazione, comando a distanza (chiusura/apertura, lampeggio fari, clacson), attivazione ventilazione/climatizzazione e invio delle destinazioni dall'app BMW Connected alla vettura. Validità illimitata per tutta la vita della vettura. Remote 3D view: in combinazione con 5DN/5DL permette di ricevere attraverso l'app BMW Connected un'immagine a 360° dei dintorni della vettura parcheggiata. Remote 3D view è valido per 36 mesi e successivamente è possibile rinnovare la sottoscrizione dei servizi tramite ConnectedDrive Store. Non disponibile per 225xe iPerformance.</p>
6CP	<p>BMW Smartphone Integration Con BMW Smartphone Integration il cliente può utilizzare, durante la guida, il Control Display per accedere a numerose funzioni del proprio iPhone, senza rinunciare alla familiarità dell'interfaccia iOS. La connessione tra l'iPhone e la vettura è wireless. Si possono fare chiamate, dettare e inviare messaggi su Whatsapp o iMessage, ascoltare brani su Apple Music o Spotify, ed ottenere indicazioni stradali con Apple Maps, Google Maps o Waze. Ha durata illimitata. Solo con 6UN/6UP.</p>
6NS	<p>Interfaccia Bluetooth per cellulari con funzioni estese e USB. Permette tra le varie funzionalità la riproduzione audio in streaming via bluetooth, l'integrazione smartphone, l'accesso alle funzioni Office del proprio smartphone (tra cui agenda, calendario, email), la visualizzazione delle foto dei contatti in rubrica, la possibilità di collegare due telefoni in vivavoce, la visualizzazione delle copertine degli album musicali e la possibilità di accedere alle funzioni plug-in (necessita di adattatore snap-in da ordinare a magazzino). Abilita funzione Voice Control di ultima generazione per sistemi di navigazione. Alcune funzionalità offerte dipendono dallo smartphone utilizzato. Per verificare la compatibilità dei diversi cellulari con questa interfaccia Bluetooth vi invitiamo a consultare il sito www.bmw.com/bluetooth. Solo con 473.</p>
6NW	<p>Include le funzionalità del 6NS, due prese USB aggiuntive in plancia, WLAN Hotspot, piastra per la ricarica wireless della batteria del telefono nel vano sotto il bracciolo centrale. Per ottenere la funzionalità WLAN Hotspot è necessario digitare anche il codice 6WD. Solo con 473.</p>
6UH	<p>Solo con 6UN o 6UP.</p>
6WA	<p>Disponibile solo in combinazione con 6UP o 6UN (che lo includono a costo zero).</p>

LISTINO PREZZI	BMW SERIE 2 GRAN TOURER (F46)	Valido a partire dal 27.01.2021 per la produzione dal 01.03.2021
----------------	-------------------------------	---












NOTE

6WC Display da 8,8" Touchscreen (risoluzione 1280x480 pixel), funzione splitscreen e servizi BMW Digital Services disponibili. Non con 6UP, solo con 6FW o 6UN.

710	Volante sportivo a 3 razze con corona in pelle "Walknappa" dal diametro maggiorato. Include leva del cambio più corta con pomello del cambio in pelle "Walknappa" con logo M (solo per cambio manuale). Solo con 544.
760	Non con 346.
7S9	Contenuti ConnectedDrive Services Pack: 6AM BMW RTTI (Real Time Traffic Information) 6AN BMW Concierge Services (call center informazioni)
ZCM	Contenuti Business Pack: 313 Specchietti ripiegabili elettricamente 431 Retrovisore interno autoanabbagliante 508 + 5DP PDC e parking assistant 6UN Sistema di navigazione Business Da digitare in fase di ordine della versione Luxury
ZDT	Contenuti URBAN CONNECTED Pack: 302 Antifurto 6UP + 610 Sistema multimediale Professional con Head Up Display 6AM RTTI 6AN Concierge Service 6NW Bluetooth e USB con funzionalità estese e wireless charging Non con 7S9, ZCM
EGAT	Non con 481.
ERL1	Solo con 481. Non con 337, non con 7S2.
KFIX	Solo con 7AC.
KFL1	Solo con 181.
LCSW	Solo con 255 o 710. Non con 7AC, non con 7S2.
PDMY	Solo con 255 o 710. Solo con 337 o 7AC o 7S2.
PDOA	Solo con 255 o 710. Solo con 337 o 7AC o 7S2.
PDSW	Solo con 255 o 710. Solo con 337 o 7AC o 7S2.
PDN4	Solo con 255 o 710. Solo con 337.

* Per tutti i pacchetti elencati rimangono valide le regole di compatibilità ed i vincoli obbligatori dei singoli optional contenuti nel pacchetto stesso.

CERCHI

	BASE / ADVANTAGE		SPORT	M SPORT	LUXURY
16"	2FX  Style 471	2G3  Style 472			
	2U6  Style 473				
17"	2U9  Style 385	2FY  Style 479	26M  Style 549	2TT  Style 483	25S  Style 547
	25R  Style 546	25S			
18"	2LV  Style 484			2TU  Style 486	

Note

LISTINO PREZZI	BMW SERIE 2 GRAN TOURER (F46)	Valido a partire dal 27.01.2021 per la produzione dal 01.03.2021
----------------	-------------------------------	---

Servizi BMW ConnectedDrive - Informazioni utili:

1. Informazioni Generali

Il Gruppo BMW fornisce all'utilizzatore della vettura servizi di assistenza e informativi specifici denominati "BMW ConnectedDrive". Salvo ove diversamente indicato dalle seguenti descrizioni si precisa che il Gruppo BMW non raccoglie né archivia i dati dei clienti per i servizi di seguito elencati.

Per quei servizi che prevedono la raccolta, l'archiviazione e l'elaborazione dei dati personali, sarà cura del Gruppo BMW fornire preventiva informativa specifica al cliente, al fine di ottenere il suo eventuale consenso. I servizi sono forniti attraverso una SIM preinstallata sulla vettura. I costi di chiamata, collegamento e trasmissione dei dati sono compresi nel prezzo di acquisto dei servizi stessi. Pertanto, poiché necessario per l'effettiva gestione, modifica e per l'utilizzo dei servizi, si precisa che il Gruppo BMW raccoglie, archivia e utilizza i dati relativi alla vettura in conformità delle clausole legali e delle leggi vigenti. I servizi messi a disposizione sono completamente fruibili solo in Italia e solo per i clienti delle vetture omologate in questo paese.

2. Servizi base di ConnectedDrive

a. TeleService

Il TeleService garantisce la mobilità del cliente. Grazie all'innovativa funzionalità, il Teleservice BMW consente di liberarsi dalle preoccupazioni: quando è necessario un intervento di manutenzione o in caso di malfunzionamento, il Teleservice fornisce tutte le informazioni utili sul veicolo al Centro assistenza BMW di fiducia, dove rimarranno fino all'espletamento di tutte le procedure finalizzate all'erogazione dei servizi necessari. In caso di richiesta del servizio da parte del cliente, questi dati (ad esempio informazioni ai fini dell'assistenza sui componenti usurati, informazioni sulle condizioni della vettura come le notifiche di controllo, le condizioni della batteria, o i dati per individuare e localizzare la vettura in caso di guasto), unitamente al nome e all'indirizzo Email che è stato fornito al Gruppo BMW, saranno trasmessi al vostro Centro BMW Service di fiducia (al fine di contattarvi per fissare un eventuale appuntamento) o a terzi fornitori di servizi.

Oltre a queste singole occasioni, i dati non saranno trasmessi a terzi. I dati tecnici potranno essere trasmessi dalla vostra vettura al Gruppo BMW, per essere valutati, analizzati e contribuire così all'ulteriore sviluppo dei prodotti BMW. Questa procedura è detta "TeleService Report". Questi dati sono esclusivamente di natura tecnica e si riferiscono alla vettura. Gli altri dati, come quelli relativi all'ubicazione della vettura, non saranno oggetto di trasmissione nell'ambito del TeleService Report.

Il TeleService Battery Guard monitora costantemente lo stato di carica della batteria della vettura. Se il livello della batteria scende al di sotto di un determinato valore, nei casi stabiliti l'utente o il Centro assistenza verranno informati. L'utente riceverà una notifica tramite i canali selezionati nelle impostazioni dell'account cliente BMW ConnectedDrive. In caso di notifica al Partner di Assistenza questo contatterà il cliente per decidere ulteriori azioni da intraprendere. Questo è un ottimo modo per evitare problemi all'avvio del motore o guasti relativi alla batteria.

b. Chiamata di Emergenza Intelligente

In caso di utilizzo del servizio di Chiamata di Emergenza Intelligente, sarà necessario poter individuare la posizione della vettura per fornire il servizio stesso. Sarà inoltre necessario trasmettere tali informazioni al relativo centro assistenza ed emergenza. La richiesta del cliente e i dati necessari possono essere trasmessi ai provider del servizio che abbiano ricevuto da BMW l'incarico di fornire il servizio. Ad eccezione della normale erogazione del servizio appena descritta, tali dati saranno utilizzati esclusivamente per fornire il servizio stesso e saranno conservati fino all'espletamento di tutte le procedure e non saranno comunque trasmessi a terzi.

3. ConnectedDrive Services

In caso di utilizzo di questi servizi sarà necessario individuare e localizzare la vettura per fornire il servizio stesso. Sarà inoltre necessario elaborare tali informazioni per fornire assistenza. Tali dati saranno poi cancellati. In caso di richiesta di informazioni "POI"(Point Of Interest), la richiesta del cliente può essere trasmessa ai provider del servizio che abbiano ricevuto da BMW l'incarico di fornire il servizio stesso; i dati saranno utilizzati esclusivamente per fornire il servizio e saranno conservati fino all'espletamento di tutte le procedure. Ad eccezione della normale erogazione del servizio appena descritta, tali dati saranno poi cancellati e non saranno comunque trasmessi a terzi. Include la tecnologia A4A "Apps for Automotive" per l'utilizzo dell'app BMW Connected / My BMW App e di app di terze parti attraverso i sistemi di comando della vettura. Include il servizio Vehicle Apps per l'utilizzo in vettura, qualora compatibile, di email, meteo, news, ricerca di Google e app per la vettura (ad es ricerca delle stazioni di rifornimento).

Vehicle Apps è valido per un periodo di 36 mesi, successivamente rinnovabile a pagamento tramite BMW ConnectedDrive Store.

Include BMW Connected+ per la migliore integrazione di vettura e servizi relativi alla mobilità (gestione destinazioni, viaggi e orario di arrivo).

BMW Connected+ è valido per un periodo di 36 mesi, successivamente rinnovabile a pagamento tramite BMW ConnectedDrive Store.

4. Servizio Informazioni (Concierge Service)

Servizio in voce tramite centrale operativa BMW, consultabile anche dall'estero senza costi aggiuntivi. In caso di utilizzo del Servizio Informazioni, i dati riguardanti l'identificazione e l'ubicazione della vettura e, nel caso in cui sia attivato il navigatore, i dati relativi al percorso selezionato, possono essere trasmessi ai provider del servizio che abbiano ricevuto da BMW l'incarico di fornire il servizio stesso; questi dati saranno utilizzati esclusivamente per fornire il servizio e saranno conservati fino all'espletamento di tutte le procedure e saranno poi cancellati. Ad eccezione della normale erogazione del servizio appena descritta, i dati non saranno trasmessi a terzi.

Validità 36 mesi, successivamente rinnovabile a pagamento tramite BMW ConnectedDrive Store.

5. Informazioni sul Traffico in Tempo Reale (Real Time Traffic Information) – RTTI

Le informazioni sul traffico fornite da BMW ConnectedDrive sono il risultato di algoritmi elaborati attraverso diversi strumenti, tra cui anche quello denominato "Floating Car Data". Ogni BMW dotata di scheda SIM attiva funge da "reporter mobile del traffico". La specifica posizione e i dati rilevati dai sensori della vettura registrati durante il viaggio sono trasmessi in modo completamente anonimo alla centrale BMW ConnectedDrive e al provider del servizio relativo al traffico, unitamente alle informazioni aggiornate in tempo reale.

Validità 36 mesi, successivamente rinnovabile a pagamento tramite BMW ConnectedDrive Store.

6. Servizi a distanza (Remote Services)

Comando a distanza della vettura tramite smartphone, pc o centrale operativa BMW (Consente ad es. lo sblocco/blocco del veicolo, l'accensione della ventilazione, la localizzazione del veicolo..).

Validità illimitata.

7. BMW Online Entertainment

Il BMW Online Entertainment offre un servizio di download di musica con i partner che collaborano con BMW (es. Deezer/Napster; sono in corso contatti con altri partner). Tra le altre funzionalità è offerta la possibilità di salvataggio della musica su un hard disk del veicolo per la riproduzione. È sufficiente digitare i primi tre caratteri del proprio artista, album o brano preferito per ricevere tutte le tracce in pochi secondi. È possibile scegliere tra 250 generi musicali e ascoltare le compilation proposte. Il cliente può iniziare ad usufruire di questo servizio direttamente nel veicolo, senza dover effettuare alcuna operazione (come pagamenti con carte di credito, tariffe flat rate su smart phone, ecc.). Può essere utilizzato anche da PC o Smartphone utilizzando la username e la password della prima registrazione, che deve sempre avvenire dalla propria auto.

Validità 12 mesi, successivamente rinnovabile a pagamento tramite BMW ConnectedDrive Store.

8. Disattivazione

Il TeleService e la Chiamata di Emergenza Intelligente possono essere disattivati su richiesta del cliente presso un qualunque Centro BMW Service o contattando il Servizio Assistenza Clienti BMW (via telefono al numero +39 0251610111 opzione 1 attiva da lunedì a venerdì dalle 8 alle 20 oppure via mail al seguente indirizzo BMWConnected_IT@bmw.it). Facendo esplicita richiesta si provvederà a disattivare l'unità telefonica installata sulla vettura, provocando così la disattivazione di tutti i servizi elencati, compreso quello della Chiamata di Emergenza Intelligente (in caso di presenza di Chiamata di Emergenza Intelligente questa resterà attiva come da disposizioni di legge).

Per maggiori informazioni su BMW ConnectedDrive e sulle modalità di registrazione, visitare il sito www.bmw-connecteddrive.it

LISTINO PREZZI	BMW SERIE 2 GRAN TOURER (F46)	Valido a partire dal 27.01.2021 per la produzione dal 01.03.2021
----------------	-------------------------------	---

Le informazioni contenute in questo documento sono informazioni di carattere generale e quelle relative ai prodotti ed ai relativi prezzi sono puramente indicative degli stessi e potranno essere soggette a continuo aggiornamento da parte di BMW Italia S.p.A.; tale aggiornamento verrà costantemente pubblicato sul sito BMW . Le informazioni e le immagini riguardanti dotazioni, aspetto esteriore, prestazioni, dimensioni e pesi, consumo di carburante, costi di esercizio etc. relativi ai prodotti di questo documento sono soggette a continuo aggiornamento, per cui sono da considerarsi puramente indicativi.

I prezzi indicati sul documento sono prezzi massimi di vendita consigliati in Italia e, appunto, si intendono vincolanti solo per tali massimi, salvi gli aggiornamenti che venissero adottati e pubblicati successivamente. BMW consiglia che l'acquisto di una propria vettura venga effettuato solo recandosi presso un componente della Rete dei proprio Organizzati, che gli sottoporranò la "Proposta di compravendita" valida sia per i consumatori che per i professionisti, intendendosi per questi ultimi titolari di partite IVA. Pertanto si invita chiunque intenda acquistare un veicolo BMW a rivolgersi sempre ad Organizzati della Rete BMW per avere informazioni aggiornate e puntuali sui prodotti e sui prezzi."