

LISTINO PREZZI

BMW SERIE 4 COUPE' E BMW SERIE 4 CABRIO  
(G22-G23)

Valido a partire dal 29.05.2024  
per la produzione dal 01.07.2024



BMW SERIE 4 COUPE' E BMW SERIE 4 CABRIO.  
LCI.  
LISTINO PREZZI.

LISTINO PREZZI	BMW SERIE 4 COUPE' E BMW SERIE 4 CABRIO (G22-G23)	Valido a partire dal 29.05.2024 per la produzione dal 01.07.2024
----------------	--	---

## INDICE

- 1 AGGIORNAMENTI
- 2 PREZZI MOTORIZZAZIONI
- 3 DATI TECNICI
- 4 EQUIPAGGIAMENTO DI SERIE
- 5 EQUIPAGGIAMENTO VERSIONI
- 6 OPTIONAL E PACCHETTI
- 7 NOTE
- 8 CERCHI
- 9 BMW CONNECTED DRIVE

LISTINO PREZZI	BMW SERIE 4 COUPE' E BMW SERIE 4 CABRIO (G22-G23)	Valido a partire dal 29.05.2024 per la produzione dal 01.07.2024
----------------	--	---

**1 VARIAZIONI**

- Introduzione Versione Msport Pro (33B)

**2 VARIAZIONI MODELLO**

**3 VARIAZIONI DI PREZZO**

**4 MODIFICHE EQUIPAGGIAMENTO STANDARD**

- Eliminazione Bullone Antifurto (2PA), ora optional

**5 MODIFICHE A OPTIONAL**

**6 INTRODUZIONE/ELIMINAZIONE NUOVI OPTIONAL E CODICI MOTORE**

LISTINO PREZZI	BMW SERIE 4 COUPE' E BMW SERIE 4 CABRIO (G22-G23)	Valido a partire dal 29.05.2024 per la produzione dal 01.07.2024
----------------	--	---

**PREZZI MODELLO / VERSIONE SERIE 4 COUPE'**

MODELLO	VERSIONE	COD	COD OPT	kW/CV	CAMBIO	IVA Escl.	IVA Incl.	MSS e IVA Incl.
<b>420d</b>	<b>48V</b>	<b>41FN</b>	-	140/190	A	€ 46.697	€ 56.970	<b>€ 58.100</b>
420d	M SPORT		337	140/190	A	€ 49.730	€ 60.670	<b>€ 61.800</b>
	M SPORT PRO		33B					<b>€ 64.300</b>
<b>420d xdrive</b>	<b>48V</b>	<b>51FN</b>	-	140/190	A	€ 48.664	€ 59.370	<b>€ 60.500</b>
420d xdrive	M SPORT		337	140/190	A	€ 51.697	€ 63.070	<b>€ 64.200</b>
	M SPORT PRO		33B					<b>€ 66.700</b>
<b>430d xdrive</b>	<b>48V</b>	<b>61FN</b>	-	210/286	A	€ 52.352	€ 63.870	<b>€ 65.000</b>
430d xdrive	M SPORT		337	210/286	A	€ 55.385	€ 67.570	<b>€ 68.700</b>
	M SPORT PRO		33B					<b>€ 71.200</b>
<b>M440d xdrive</b>		<b>71FN</b>	-	250/340	A	€ 67.516	€ 82.370	<b>€ 83.500</b>
	M SPORT PRO		33B					<b>€ 84.600</b>
<b>420i</b>		<b>11HB</b>	-	135/184	A	€ 46.615	€ 56.870	<b>€ 58.000</b>
420i	<b>48V</b>		337	135/184	A	€ 49.648	€ 60.570	<b>€ 61.700</b>
	M SPORT PRO		33B					<b>€ 64.200</b>
<b>430i xDrive</b>	<b>48V</b>	<b>51HB</b>	-	180/245	A	€ 53.418	€ 65.170	<b>€ 66.300</b>
430i xDrive	M SPORT		337	180/245	A	€ 56.451	€ 68.870	<b>€ 70.000</b>
	M SPORT PRO		33B					<b>€ 72.500</b>
<b>M440i xdrive</b>		<b>71HB</b>	-	275/374	A	€ 69.238	€ 84.470	<b>€ 85.600</b>
	M SPORT PRO		33B					<b>€ 86.700</b>

LISTINO PREZZI	BMW SERIE 4 COUPE' E BMW SERIE 4 CABRIO (G22-G23)	Valido a partire dal 29.05.2024 per la produzione dal 01.07.2024
----------------	--	---

**PREZZI MODELLO / VERSIONE SERIE 4 CABRIO**

MODELLO	VERSIONE	COD	COD OPT	kW/CV	CAMBIO	IVA Escl.	IVA Incl.	MSS e IVA Incl.
<b>420d</b>	<b>48V</b>	<b>51AU</b>	-	140/190	A	€ 53.910	€ 65.770	<b>€ 66.900</b>
420d	M SPORT		337	140/190	A	€ 58.131	€ 70.920	<b>€ 72.050</b>
420d	M SPORT PRO		337+33B	140/190	A	€ 60.180	€ 73.420	<b>€ 74.550</b>
<b>430d</b>	<b>48V</b>	<b>61AU</b>	-	210/286	A	€ 59.566	€ 72.670	<b>€ 73.800</b>
430d	M SPORT		337	210/286	A	€ 63.787	€ 77.820	<b>€ 78.950</b>
430d	M SPORT PRO		337+33B	210/286	A	€ 65.836	€ 80.320	<b>€ 81.450</b>
<b>420i</b>		<b>81DB</b>	-	135/184	A	€ 53.828	€ 65.670	<b>€ 66.800</b>
420i	M SPORT		337	135/184	A	€ 58.049	€ 70.820	<b>€ 71.950</b>
420i	M SPORT PRO		337+33B	135/184	A	€ 60.098	€ 73.320	<b>€ 74.450</b>
<b>430i xDrive</b>	<b>48V</b>	<b>41FP</b>	-	180/245	A	€ 61.041	€ 74.470	<b>€ 75.600</b>
430i xDrive	M SPORT		337	180/245	A	€ 65.262	€ 79.620	<b>€ 80.750</b>
430i xDrive	M SPORT PRO		337+33B	180/245	A	€ 67.311	€ 82.120	<b>€ 83.250</b>
<b>M440d xDrive</b>	<b>48V</b>	<b>71AU</b>		250/340	A	€ 74.320	€ 90.670	<b>€ 91.800</b>
<b>M440d xDrive</b>			33B	250/340	A	€ 75.221	€ 91.770	<b>€ 92.900</b>
<b>M440i xdrive</b>	<b>48V</b>	<b>61FP</b>	-	275/374	A	€ 76.041	€ 92.770	<b>€ 93.900</b>
<b>M440i xdrive</b>			33B	275/374	A	€ 76.943	€ 93.870	<b>€ 95.000</b>

LISTINO PREZZI	BMW SERIE 4 COUPE' E BMW SERIE 4 CABRIO (G22-G23)	Valido a partire dal 29.05.2024 per la produzione dal 01.07.2024
----------------	--	---

**DATI TECNICI SERIE 4 COUPE'**

Codice modello	420d 41FN	420d xdrive 51FN	430d xdrive 61FN	M440d xdrive 71FN	420i 11HB	430i xDrive 51HB	M440i xdrive 71HB
<b>DIMENSIONI</b>							
Lunghezza (mm)	4.768	4.768	4.768	4.770	4.768	4.768	4.770
Larghezza (mm)	1.852	1.852	1.852	1.852	1.852	1.852	1.852
Larghezza (mm) inclusi retrovisori esterni	2.081	2.081	2.081	2.081	2.081	2.081	2.081
Altezza (mm)	1.383	1.390	1.390	1.390	1.383	1.383	1.393
Max. volume bagagliaio (litri-VDA)	440	440	440	440	440	440	440
Capacità serbatoio (l)	59	59	59	59	59	59	59
Massa secondo Normativa UE (Kg)	1.680	1.745	1.855	1.905	1.600	1.620	1.815
Massa trainabile frenata/non frenata (Kg)	1.600/750	1.800/750	1.800/750	1.800/750	1.600/750	1.600/750	1.800/750
<b>MOTORE E PRESTAZIONI</b>							
Cambio di serie[optional]	A	A	A	A	A	A	A
N.cilindri/cilindrata	4/1.995	4/1.995	6/2.993	6/2.993	4/1.998	4/1.998	6/2.998
Potenza kW (CV) a giri/min max	140 (190)/4.000	140 (190)/4.000	210 (286)/4.000	250 (340)/4.400	135 (184)/5.000-6.500	180 (245)/4.500-6.500	275 (374)/5.500-6.500
Coppia massima (Nm a giri/min)	400/1.750-2.500	400/1.750-2.500	650/1.500-2.500	700/1.750-2.500	300/1.350-4.000	400/1.550-4.400	500/1.900-5.000
Velocità max (km/h)	240	238	250	250	240	250	250
Accelerazione 0-100 km/h s	7,8	7,4	5,1	4,6	7,5	5,8	4,5
<b>CONSUMI ED EMISSIONI</b>							
Consumo l/100 km (Norm. CEE II) min-max							
Combinato min-max (WLTP)	4,5 - 5,2	4,8 - 5,5	5,2-5,8	5,7-6,3	6,3 - 7,1	6,6 - 7,4	7,5 - 8,1
Emissioni CO2 (g/km) min-max (WLTP)	118 - 137	126 - 145	137-152	150-164	143 - 161	149 - 167	170 - 186
<b>TECNOLOGIA BLUE PERFORMANCE</b>							
Omologazione (norme CEE)	EU6e	EU6e	EU6e	EU6e	EU6e	EU6e	EU6e
Filtro antiparticolato	FAP	FAP	FAP	FAP	OPF	OPF	OPF
TECNOLOGIA BLUE PERFORMANCE	SCR	SCR	SCR	SCR	-	-	-

I dati ufficiali indicati relativi al consumo di carburante, alle emissioni di CO2, al consumo di elettricità e all'autonomia sono stati rilevati in conformità alla procedura di misurazione prescritta dal Regolamento dell'Unione Europea (UE) 715/2007 e successive modifiche.

Tali valori sono stati determinati sulla base del nuovo Regolamento WLTP (Worldwide Harmonized Light Vehicles Test Procedure - Regolamento UE 2017/1151) e possono variare a seconda dell'equipaggiamento selezionato. Eventuali equipaggiamenti ed accessori aggiuntivi possono modificare i predetti valori.

Oltre al rendimento del motore, anche lo stile di guida ed altri fattori non tecnici incidono sul consumo di carburante e/o energia elettrica e sulle emissioni di CO2 di un veicolo.

I valori indicati tengono conto di diverse possibili configurazioni del modello e dell'equipaggiamento selezionato. Sono indicati esclusivamente al fine di raffrontare diversi tipi di veicolo.

Ai fini del calcolo delle imposte e di altre spese riguardanti la vettura che siano (anche) basate sulle emissioni di CO2, potrebbero essere applicati valori diversi da quelli qui indicati.

Ai fini della verifica dell'eventuale applicazione dell'Ecotassa o dell'Ecobonus, e relativo calcolo, vi invitiamo a verificare il valore NEDC corrispondente presso la vostra Concessionaria BMW di fiducia.

Per ulteriori informazioni relative ai consumi ufficiali di carburante e alle emissioni di CO2 specifiche per nuove vetture, consultare la "Guida ai consumi di carburante e alle emissioni di CO2 di nuove vetture", pubblicata dal Ministero dello Sviluppo Economico, disponibile gratuitamente presso tutte le Concessionarie BMW, presso le Camere di Commercio locali o sul sito internet del Ministero stesso.

LISTINO PREZZI	BMW SERIE 4 COUPE* E BMW SERIE 4 CABRIO (G22-G23)	Valido a partire dal 29.05.2024 per la produzione dal 01.07.2024
----------------	--	---

#### DATI TECNICI SERIE 4 CABRIO

	420d	420i	430d	430i xDrive	M440i xdrive	M440d xdrive
Codice modello	51AU	81DB	61AU	41FP	61FP	71AU
<b>DIMENSIONI</b>						
Lunghezza (mm)	4.768	4.768	4.768	4.768	4.770	4.770
Larghezza (mm)	1.852	1.852	1.852	1.852	1.852	1.852
Larghezza (mm) inclusi retrovisori esterni	2.081	2.081	2.081	2.081	2.081	2.081
Altezza (mm)	1.384	1.384	1.384	1.384	1.394	1.394
Max. volume bagagliaio (litri-VDA)	385	385	385	385	385	385
Capacità serbatoio (l)	59	59	59	59	59	59
Massa secondo Normativa UE (Kg)	1.775	1.690	1.890	1.715	1.890	1.980
Massa trainabile frenata/non frenata (Kg)	1.600/750	1.600/750	1.800/750	1.600/750	1.800/750	1.800/750
<b>MOTORE E PRESTAZIONI</b>						
Cambio di serie/[optional]	A	A	A	A	A	A
N.cilindri/cilindrata	4/1.995	4/1.998	6/2993	4/1.998	6/2.998	6/2.993
Potenza kW (CV) a giri/min max	140 (190)/4.000	135 (184)/5.000-6.500	210(286)/4000	180 (245)/4.500-6.500	275 (374)/5.500-6.500	250 (340)/4.400
Coppia massima (Nm a giri/min)	400/1.750-2.500	300/1.350-4.000	650/1500-2500	400/1.550-4.400	500/1.900-5.000	700/1750-2250
Velocità max (km/h)	236	236	250	250	250	250
Accelerazione 0-100 km/h s	8,3	8,2	5,8	6,2	4,9	5
<b>CONSUMI ED EMISSIONI</b>						
Consumo l/100 km (Norm. CEE II) min-max						
Combinato min-max (WLTP)	4,9 - 5,5	6,7 - 7,4	5,3-5,9	6,9 - 7,7	7,8 - 8,4	5,7-6,3
Emissioni CO2 (g/km) min-max (WLTP)	127 - 143	152 - 169	139-154	158 - 176	177 - 192	150-164
<b>TECNOLOGIA BLUE PERFORMANCE</b>						
Omologazione (norme CEE)	EU6e	EU6e	EU6e	EU6e	EU6e	EU6e
Filtro antiparticolato	FAP	OPF	FAP	OPF	OPF	OPF
TECNOLOGIA BLUE PERFORMANCE	SCR	-	SCR	-	-	-

I dati ufficiali indicati relativi al consumo di carburante, alle emissioni di CO2, al consumo di elettricità e all'autonomia sono stati rilevati in conformità alla procedura di misurazione prescritta dal Regolamento dell'Unione Europea (UE) 715/2007 e successive modifiche.

Tali valori sono stati determinati sulla base del nuovo Regolamento WLTP (Worldwide Harmonized Light Vehicles Test Procedure - Regolamento UE 2017/1151) e possono variare a seconda dell'equipaggiamento selezionato. Eventuali equipaggiamenti ed accessori aggiuntivi possono modificare i predetti valori.

Oltre al rendimento del motore, anche lo stile di guida ed altri fattori non tecnici incidono sul consumo di carburante e/o energia elettrica e sulle emissioni di CO2 di un veicolo.

I valori indicati tengono conto di diverse possibili configurazioni del modello e dell'equipaggiamento selezionato. Sono indicati esclusivamente al fine di raffrontare diversi tipi di veicolo.

Ai fini del calcolo delle imposte e di altre spese riguardanti la vettura che siano (anche) basate sulle emissioni di CO2, potrebbero essere applicati valori diversi da quelli qui indicati.

Ai fini della verifica dell'eventuale applicazione dell'Ecotassa o dell'Ecobonus, e relativo calcolo, vi invitiamo a verificare il valore NEDC corrispondente presso la vostra Concessionaria BMW di fiducia.

Per ulteriori informazioni relative ai consumi ufficiali di carburante e alle emissioni di CO2 specifiche per nuove vetture, consultare la "Guida ai consumi di carburante e alle emissioni di CO2 di nuove vetture", pubblicata dal Ministero dello Sviluppo Economico, disponibile gratuitamente presso tutte le Concessionarie BMW, presso le Camere di Commercio locali o sul sito internet del Ministero stesso.

**EQUIPAGGIAMENTO DI SERIE SERIE 4 COUPE'**

	COD.	Note	420d	420d xdrive	430d xdrive	M440d xdrive	420i	430i xDrive	M440i xdrive
<b>Sicurezza</b>									
Active Guard Plus	5AQ	N	•	•	•	•	•	•	•
Airbag frontali e laterali per guidatore e passeggero anteriore			•	•	•	•	•	•	•
Airbag laterali per la testa per prima e seconda fila di sedili			•	•	•	•	•	•	•
Assistente di attenzione alla guida			•	•	•	•	•	•	•
Avvisatore acustico bitonale			•	•	•	•	•	•	•
BMW Intelligent Emergency Call	6AF		•	•	•	•	•	•	•
Bullone Antifurto	2PA		0	0	0	•	0	0	•
Cinture di sicurezza attive e regolabili			•	•	•	•	•	•	•
Controllo dinamico di stabilità DSC con funzioni estese			•	•	•	•	•	•	•
Disattivazione airbag passeggero	5DA		•	•	•	•	•	•	•
Fari anteriori Bi-LED			•	•	•	•	•	•	•
Fari posteriori full LED con design 3D			•	•	•	•	•	•	•
Fissaggio Isofix per sedili posteriori			•	•	•	•	•	•	•
Freno di stazionamento elettronico			•	•	•	•	•	•	•
Indicatore pressione pneumatici	2VB		•	•	•	•	•	•	•
Kit attrezzi			•	•	•	•	•	•	•
Protezione antiurto laterale integrata			•	•	•	•	•	•	•
Regolazione manuale del piantone sterzo in altezza e profondità			•	•	•	•	•	•	•
Sistema anti bloccaggio di sicurezza ABS, con Brake Assist System e Cornering Brake Control			•	•	•	•	•	•	•
Tergicristalli con ugelli lavavetro integrati			•	•	•	•	•	•	•
Triangolo di sosta d'emergenza (compreso nella messa in strada)			•	•	•	•	•	•	•



## EQUIPAGGIAMENTO DI SERIE SERIE 4 COUPE'

	COD.	Note	420d	420d xdrive	430d xdrive	M440d xdrive	420i	430i xDrive	M440i xdrive
<b>Design Esterno</b>									
Badge con nome modello sul portellone posteriore lato destro			•	•	•	•	•	•	•
Badge 'xDrive' sul portellone posteriore lato sinistro (solo per modelli xDrive)			-	•	-	-	-	-	•
Calandra BMW con design 3D "Mesh effect" con dettagli in alluminio opaco e cornice cromata			•	•	•	•	•	•	•
Calandra BMW con design 3D, listelli orizzontali in Black High Gloss e logo M			-	-	-	•	-	-	•
Cornici dei finestrini in nero opaco			-	-	-	•	-	-	•
Cornici dei finestrini in Black high gloss			-	-	-	•	-	-	•
Luci di direzione integrate negli specchietti retrovisori esterni			•	•	•	•	•	•	•
Maniglie esterne delle portiere in tinta carrozzeria e illuminate			•	•	•	•	•	•	•
Spoiler posteriore M	754	N	-	-	-	•	-	-	•
Kit aerodinamico M Sport	715	N	-	-	-	•	-	-	•
Shadowline BMW Individual esterna lucida	760	N	•	•	•	•	•	•	•
Terminale di scarico doppio, tondo (diametro: 90mm), uno a sinistra e uno a destra			•	•	•	-	•	•	-
Terminale di scarico doppio, trapezoidale, uno a sinistra e uno a destra			-	-	-	•	-	-	•
<b>Cerchi e Pneumatici</b>									
Cerchi in lega leggera da 17", styling a V n° 778	1S3	N	•	•	•	-	•	•	-
Cerchi in lega leggera da 18", styling a doppi raggi n° 848 M bicolore	1R3	N	-	-	-	•	-	-	•
Pneumatici Runflat	258	N	-	-	-	•	-	-	•
<b>Interni</b>									
Alette parasole per guidatore e passeggero			•	•	•	•	•	•	•
Ambient Light	4UR	N	•	•	•	•	•	•	•
Battitacco anteriori con scritta "BMW" (per M440i xDrive scritta "M440i")			•	•	•	•	•	•	•
Bracciolo anteriore			•	•	•	•	•	•	•
Modanature interne in Dark Graphite opaco	4P6		•	-	•	-	•	•	-
Modanature interne in Alluminio Rhombic Antracite M	4LN	N	-	-	-	•	-	-	•
Vetri posteriori laterali e lunotto oscurati	420		0	0	0	•	0	0	•
Pacchetto portaoggetti	493	N	•	•	•	•	•	•	•
Porta bevande nella console centrale			•	•	•	•	•	•	•
Presa di corrente da 12V nella console centrale			•	•	•	•	•	•	•
Sedili in stoffa/Sensatec Black	KHSW		•	•	•	-	•	•	-
Sedili in M Perfortex/Stoffa Black con cuciture a contrasto M	EPMI		-	-	-	-	-	-	•
Sedili per 4 passeggeri			•	•	•	•	•	•	•
Sistema di carico passante con schienale del sedile posteriore abbattibile 40:20:40	465	N	•	•	•	•	•	•	•
Rivestimento interno del padiglione in colore antracite BMW Individual	775	N	•	-	-	-	-	-	•
Tappetini in velluto	423		•	•	•	•	•	•	•
Vano portaoggetti illuminato lato passeggero anteriore			•	•	•	•	•	•	•
Volante sportivo in pelle a 3 razze	255		•	•	•	•	•	•	•
Volante sportivo M con comandi multifunzione	710	N	-	-	-	•	-	-	•

## EQUIPAGGIAMENTO DI SERIE SERIE 4 COUPE'

	COD.	Note	420d	420d xdrive	430d xdrive	M440d xdrive	420i	430i xDrive	M440i xdrive
<b>Tecnologia a bordo</b>									
Alzacristalli elettrici			•	•	•	•	•	•	•
Calandra a doppio rene attiva (regolazione automatica flussi d'aria)			•	•	•	•	•	•	•
Cambio automatico sportivo 8 rapporti Steptronic	2TB	N	•	•	•	•	•	•	•
Antifurto con telecomando	302	N	•	•	•	•	•	•	•
Climatizzatore automatico bizona	534	N	•	•	•	•	•	•	•
Comandi multifunzione al volante			•	•	•	•	•	•	•
Cruise control con funzione freno	544		•	•	•	•	•	•	•
Funzione "follow me home" (accensione luci anabbaglianti a veicolo spento, durata regolabile tramite il control display)			•	•	•	•	•	•	•
Parking Assistant	5DM	N	•	•	•	•	•	•	•
Sensore pioggia	521		•	•	•	•	•	•	•
Servotronic	216		•	•	•	•	•	•	•
Sistema di Start/Stop automatico			•	•	•	•	•	•	•
Specchietti retrovisori esterni regolabili elettricamente e riscaldati			•	•	•	•	•	•	•
Pacchetto retrovisori interno ed esterni autoanabbaglianti e richiudibili elettricamente	430	N	•	•	•	•	•	•	•
Specchietto retrovisore interno con funzione anabbagliante automatica	431	N	•	•	•	•	•	•	•
Sedili anteriori riscaldabili	494		•	•	•	•	•	•	•
Telecomando per chiusura centralizzata, apertura/chiusura finestrini e vano bagagli			•	•	•	•	•	•	•
Riscaldatore Blow-by	4NE	N	-	-	•	-	•	•	•
Mild Hybrid - 48V (420d, 420d xdrive, 430d xdrive, M440d xdrive, M440i xdrive)	1CE		•	•	•	•	-	-	•
<b>Sistemi di Comunicazione e Infotainment</b>									
BMW Connected Drive Services	6AK		•	•	•	•	•	•	•
BMW Connected Package Professional	6C4	N	•	•	•	•	•	•	•
BMW Live Cockpit Plus	6U2	N	•	•	•	•	•	•	•
BMW Widescreen	6WC		•	•	•	•	•	•	•
BMW Teleservices	6AE		•	•	•	•	•	•	•
Interfaccia Bluetooth con USB per audio streaming e telefonia wireless	6NH		•	•	•	•	•	•	•
Personal e-sim	6PA		•	•	•	•	•	•	•
Radio DAB	654		•	•	•	•	•	•	•
Speaker stereo con 6 altoparlanti: 2 midrange anteriori, 2 midrange posteriori, 2 bassi sotto i sedili anteriori			•	•	•	-	•	•	-
Impianto Hifi amplificato	676		0	0	0	•	0	0	•
<b>Dinamica di guida</b>									
Impianto frenante sportivo M	2NH	N	-	-	-	•	-	-	•
Differenziale sportivo M	2T4	N	-	-	-	•	-	-	•
Variable sport steering	2VL	N	-	-	-	•	-	-	•
Assetto sportivo M	704		-	-	-	•	-	-	•

## EQUIPAGGIAMENTO DI SERIE SERIE 4 CABRIO

	COD.	Note	420d	420i	430d	430i	M440i xdrive	M440d xdrive
<b>Sicurezza</b>								
Active Guard Plus	5AQ	N	•	•	•	•	•	•
Airbag frontali e laterali per guidatore e passeggero anteriore			•	•	•	•	•	•
Airbag laterali per la testa per prima e seconda fila di sedili			•	•	•	•	•	•
Assistente di attenzione alla guida			•	•	•	•	•	•
Avvisatore acustico bitonale			•	•	•	•	•	•
BMW Intelligent Emergency Call	6AF		•	•	•	•	•	•
Bullone antifurto	2PA		0	0	0	0	•	•
Cinture di sicurezza attive e regolabili			•	•	•	•	•	•
Controllo dinamico di stabilità DSC con funzioni estese			•	•	•	•	•	•
Disattivazione airbag passeggero	5DA		•	•	•	•	•	•
Fari anteriori Bi-LED			•	•	•	•	•	•
Fari posteriori full LED con design 3D			•	•	•	•	•	•
Fissaggio Isofix per sedili posteriori			•	•	•	•	•	•
Freno di stazionamento elettronico			•	•	•	•	•	•
Indicatore pressione pneumatici	2VB		•	•	•	•	•	•
Kit attrezzi			•	•	•	•	•	•
Protezione antiurto laterale integrata			•	•	•	•	•	•
Regolazione manuale del piantone sterzo in altezza e profondità			•	•	•	•	•	•
Sistema anti bloccaggio di sicurezza ABS, con Brake Assist System e Cornering Brake Control			•	•	•	•	•	•
Tergicristalli con ugelli lavavetro integrati			•	•	•	•	•	•
Triangolo di sosta d'emergenza (compreso nella messa in strada)			•	•	•	•	•	•

## EQUIPAGGIAMENTO DI SERIE SERIE 4 CABRIO

	COD.	Note	420d	420i	430d	430i	M440i xdrive	M440d xdrive
<b>Design Esterno</b>								
Badge con nome modello sul portellone posteriore lato destro			●	●	●	●	●	●
Badge 'xDrive' sul portellone posteriore lato sinistro (solo per modelli xDrive)			-	-	-	-	●	●
Calandra BMW con design 3D "Mesh effect" con dettagli in alluminio opaco e cornice cromata			●	●	●	●	-	-
Calandra BMW con design 3D, listelli orizzontali in Black High Gloss e logo M			-	-	-	-	●	-
Cornici dei finestrini in nero opaco			●	●	●	●	●	●
Cornici dei finestrini in Black high gloss			-	-	-	-	●	●
Dettagli estetici in Cerium Grey (prese d'aria, nome modello, calotte specchietti retrovisori)			-	-	-	-	●	●
Luci di direzione integrate negli specchietti retrovisori esterni			●	●	●	●	●	●
Maniglie esterne delle portiere in tinta carrozzeria e illuminate			●	●	●	●	●	●
Spoiler posteriore M	754	N	-	-	-	-	●	●
Kit aerodinamico M Sport	715	N	-	-	-	-	●	●
Shadowline BMW Individual esterna lucida	760	N	●	●	●	●	-	-
Terminale di scarico doppio, tondo (diametro: 90mm), uno a sinistra e uno a destra			●	●	●	●	-	-
Terminale di scarico doppio, trapezoidale, uno a sinistra e uno a destra			-	-	-	-	●	●
<b>Cerchi e Pneumatici</b>								
Cerchi in lega leggera da 17", styling a V n° 778	1S3	N	●	●	●	●	-	-
Cerchi in lega leggera da 18", styling a doppi raggi n° 848 M bicolore	1R3	N	-	-	-	-	●	●
Pneumatici Runflat	258	N	-	-	-	-	●	●

## EQUIPAGGIAMENTO DI SERIE SERIE 4 CABRIO

	COD.	Note	420d	420i	430d	430i	M440i xdrive	M440d xdrive
<b>Interni</b>								
Deflettore Frangivento	387		•	•	•	•	•	•
Alette parasole per guidatore e passeggero			•	•	•	•	•	•
Ambient Light	4UR	N	•	•	•	•	•	•
Battitacco anteriori con scritta "BMW" (per M440i xDrive scritta "M440i")			•	•	•	•	•	•
Bracciolo anteriore			•	•	•	•	•	•
Modanature interne in Dark Graphite opaco	4P6		•	•	•	•	-	-
Modanature interne in Alluminio Rhombic Antracite M	4LN	N	-	-	-	-	-	-
Pacchetto portaoggetti	493	N	•	•	•	•	•	•
Sedili anteriori riscaldabili	494		•	•	•	•	•	•
Porta bevande nella console centrale			•	•	•	•	•	•
Presa di corrente da 12V nella console centrale			•	•	•	•	•	•
Sedili in Sensatec Black	KHSW		•	•	•	•	-	-
Sedili in pelle Vernasca (a scelta)	MA-XX		-	-	-	-	-	-
Sedili per 4 passeggeri			•	•	•	•	•	•
Sistema di carico passante con schienale del sedile posteriore abbattibile 40:20:40	465	N	•	•	•	•	•	•
Rivestimento interno del padiglione in colore antracite BMW Individual	775	N	-	-	-	-	•	•
Tappetini in velluto	423		•	•	•	•	•	•
Vano portaoggetti illuminato lato passeggero anteriore			•	•	•	•	•	•
Volante sportivo in pelle a 3 razze	255		•	•	•	•	•	•
Volante sportivo M con comandi multifunzione	710	N	-	-	-	-	•	•
Plancia strumenti in Sensatec	4AW	N	-	-	-	-	•	•
Sedili regolabili elettricamente con funzione memory per sedile guida	459	N	•	•	•	•	•	•

## EQUIPAGGIAMENTO DI SERIE SERIE 4 CABRIO

	COD.	Note	420d	420i	430d	430i	M440i xdrive	M440d xdrive
<b>Tecnologia a bordo</b>								
Alzacristalli elettrici			•	•	•	•	•	•
Calandra a doppio rene attiva (regolazione automatica flussi d'aria)			•	•	•	•	•	•
Cambio automatico sportivo 8 rapporti Steptronic	2TB	N	•	•	•	•	•	•
Antifurto con telecomando	302	N	•	•	•	•	•	•
Climatizzatore automatico bizona	534	N	•	•	•	•	•	•
Comandi multifunzione al volante			•	•	•	•	•	•
Cruise control con funzione freno	544		•	•	•	•	•	•
Funzione "follow me home" (accensione luci anabbaglianti a veicolo spento, durata regolabile tramite il control display)			•	•	•	•	•	•
Parking Assistant	5DM	N	•	•	•	•	•	•
Selettore del feeling di guida con modalità ECO PRO, Comfort, Sport, Sport+ (Sport+ solo 430i e M440i xdrive)		N	•	•	•	•	•	•
Sensore pioggia	521		•	•	•	•	•	•
Servotronic	216		•	•	•	•	•	•
Sistema di Start/Stop automatico			•	•	•	•	•	•
Specchietti retrovisori esterni regolabili elettricamente e riscaldati			•	•	•	•	•	•
Pacchetto retrovisori interno ed esterni autoanabbaglianti e richiudibili elettricamente	430	N	•	•	•	•	•	•
Specchietto retrovisore interno con funzione anabbagliante automatica	431	N	•	•	•	•	•	•
Telecomando per chiusura centralizzata, apertura/chiusura finestrini e vano bagagli			•	•	•	•	•	•
Riscaldatore Blow-by	4NE	N	-	•	•	•	•	-
Mild Hybrid - 48V (420d, 420d xdrive, M440i xdrive)	1CE		•	-	-	-	•	•
<b>Sistemi di Comunicazione e Infotainment</b>								
BMW Connected Drive Services	6AK		•	•	•	•	•	•
BMW Connected Package Professional	6C4	N	•	•	•	•	•	•
BMW Live Cockpit Plus	6U2	N	•	•	•	•	•	•
BMW widescreen	6WC		•	•	•	•	•	•
BMW Teleservices	6AE		•	•	•	•	•	•
Controller iDrive nella consolle centrale con tasti per selezione diretta funzioni			•	•	•	•	•	•
Interfaccia Bluetooth con USB per audio streaming e telefonia wireless	6NH		•	•	•	•	•	•
Radio DAB	654		•	•	•	•	•	•
Personal e-sim	6PA		•	•	•	•	•	•
Speaker stereo con 6 altoparlanti: 2 midrange anteriori, 2 midrange posteriori, 2 bassi sotto i sedili anteriori			•	•	•	•	-	-
Impianto HiFi Amplificato	676		0	0	0	0	•	•
<b>Dinamica di guida</b>								
Impianto frenante sportivo M	2NH	N	-	-	-	-	•	•
Differenziale sportivo M	2T4	N	-	-	-	-	•	•
Variable sport steering	2VL	N	-	-	-	-	•	•
Assetto sportivo M	704		-	-	-	-	•	•

## EQUIPAGGIAMENTO VERSIONI

	COD.	Note	420d	420d xdrive	430d 430d xdrive	420i	430i	M440d xD M440i xD
<b>337 - M SPORT (VERSIONE COUPE')</b>								
Contenuti estetici versione M Sport:								
-Badge laterale "M"			•	•	•	•	•	
-Battitacco anteriori M			•	•	•	•	•	
-Chiave vettura con design specifico M			•	•	•	•	•	
-Pacchetto aerodinamico M			•	•	•	•	•	
-Paraurti anteriore e posteriore in tinta carrozzeria con inserti in Dark Shadow Metallic	715		•	•	•	•	•	
-Pedaliera specifica M (zona poggiatesta black, pedali in acciaio)			•	•	•	•	•	
-Strumentazione con display M			•	•	•	•	•	
-Tappetini specifici M (solo in combinazione con KGNL / MANL)			•	•	•	•	•	
-Cornice calandra e Terminali di scarico cromati			•	•	•	•	•	
-Vernice carrozzeria Alpine White pastello	300		•	•	•	•	•	
Bullone Antifurto	2PA		•	•	•	•	•	
Assetto sportivo M ribassato di 10mm	704	N	•	•	•	•	•	
Cerchi in lega leggera da 18", styling a doppi raggi n° 848 M bicolore	1HX	N	•	•	•	•	•	
Modanature interne in Alluminio Rhombic Antracite M	4LN	N	•	•	•	•	•	
Rivestimento interno del padiglione in colore antracite BMW Individual	775	N	•	•	•	•	•	
Sedili in M Performtex/Stoffa Black con cuciture a contrasto M	EPMI	N	•	•	•	•	•	
Shadow Line BMW Individual in Black High Gloss	760	N	•	•	•	•	•	
Variable sport steering	2VL	N	•	•	•	•	•	
Volante sportivo M con comandi multifunzione	710	N	•	•	•	•	•	
<b>337 - M SPORT (VERSIONE CABRIO)</b>								
Contenuti estetici versione M Sport:								
-Badge laterale "M"			•	-	•	•	•	
-Battitacco anteriori M			•	-	•	•	•	
-Chiave vettura con design specifico M			•	-	•	•	•	
-Pacchetto aerodinamico M			•	-	•	•	•	
-Paraurti anteriore e posteriore in tinta carrozzeria con inserti in Dark Shadow Metallic	715		•	-	•	•	•	
-Pedaliera specifica M (zona poggiatesta black, pedali in acciaio)			•	-	•	•	•	
-Strumentazione con display M			•	-	•	•	•	
-Tappetini specifici M (solo in combinazione con KGNL / MANL)			•	-	•	•	•	
-Cornice calandra e Terminali di scarico cromati			•	-	•	•	•	
-Vernice carrozzeria Alpine White pastello	300		•	-	•	•	•	
Assetto sportivo M ribassato di 10mm	704	N	•	-	•	•	•	
Bullone Antifurto	2PA		•	-	•	•	•	
Cerchi in lega leggera da 18", styling a doppi raggi n° 848 M bicolore	1HX	N	•	-	•	•	•	
Modanature interne in Alluminio Rhombic Antracite M	4LN	N	•	-	•	•	•	
Plancia strumenti Luxury	4NW		•	•	•	•	•	
Sedili in pelle Vernasca Black con cuciture a contrasto Blue / Black	MANL	N	•	-	•	•	•	
Shadow Line BMW Individual in Black High Gloss	760	N	•	-	•	•	•	
Variable sport steering	2VL	N	•	-	•	•	•	
Volante sportivo M con comandi multifunzione	710	N	•	-	•	•	•	

## EQUIPAGGIAMENTO VERSIONI

	COD.	Note	420d	420d xdrive	430d 430d xdrive	420i	430i	M440d xD M440i xD
<b>33B - M SPORT PRO (VERSIONE COUPE')</b>								
Sprint Mode			•	•	•	-	•	•
Spoiler Posteriore in Black Sapphire M	754		•	•	•	•	•	•
Cambio Sportivo Steptronic	2TB		•	•	•	•	•	•
Impianto frenante M Sport con pinze Red	3M2		•	•	•	•	•	•
Luci Scure BMW Shadowline	3MF		•	•	•	•	•	•
Cinture M Sport	4GQ		•	•	•	•	•	•
Impianto audio HiFi	676		•	•	•	•	•	•
M Shadowline estesa	7M9		•	•	•	•	•	•
<b>33B - M SPORT PRO (VERSIONE CABRIO)</b>								
Sprint Mode			•	•	•	-	•	•
Spoiler Posteriore in Black Sapphire M	754		•	•	•	•	•	•
Cambio Sportivo Steptronic	2TB		•	•	•	•	•	•
Impianto frenante M Sport con pinze Red	3M2		•	•	•	•	•	•
Luci Scure BMW Shadowline	3MF		•	•	•	•	•	•
Cinture M Sport	4GQ		•	•	•	•	•	•
Impianto audio HiFi	676		•	•	•	•	•	•
M Shadowline estesa	7M9		•	•	•	•	•	•





OPTIONAL

DESCRIZIONE	COD.	Note	420d			420d xdrive (solo Coupé)			430d (Cabrio) 430d xdrive (Coupé)			M440d xdrive		420i			430i xdrive			M440i xdrive		
			BASE	M SPORT	M SPORT PRO	BASE	M SPORT	M SPORT PRO	BASE	M SPORT	M SPORT PRO	M Performance	M SPORT PRO	BASE	M SPORT	M SPORT PRO	BASE	M SPORT	M SPORT PRO	M Performance	M SPORT PRO	
<b>Equipaggiamenti Esterni</b>																						
Eliminazione scelta modello	320		0	0	0	0	0	0	0	0	0	0	0	0	0	0	0	0	0	0	0	0
Gancio Traino	34C	N	1.150	1.150	1.150	1.150	1.150	1.150	1.150	1.150	1.150	1.150	1.150	1.150	1.150	1.150	1.150	1.150	1.150	1.150	1.150	1.150
Tetto panoramico scorrevole/inclinabile ad azionamento elettrico	403	N	1.250	1.250	1.250	1.250	1.250	1.250	1.250	1.250	1.250	1.250	1.250	1.250	1.250	1.250	1.250	1.250	1.250	1.250	1.250	1.250
Tetto in Carbono "M" (solo versione Coupé)	40C	N	-	-	-	-	-	-	-	-	-	2.870	2.870	-	-	-	-	-	-	2.870	2.870	-
Vetri posteriori laterali e lunotto oscurati	420		500	500	500	500	500	500	500	500	500	●	●	500	500	500	500	500	500	●	●	●
High-Beam assistant - Solo con 552	54C	N	-	0	0	-	0	0	-	0	0	0	0	0	0	0	0	0	0	0	0	0
BMW Adaptive LED	552	N	-	-	1.750	-	1.750	1.750	-	1.750	1.750	1.750	1.750	1.750	-	-	1.750	-	1.750	1.750	1.750	1.750
Luci scure BMW Individual Shadow Line (solo con 33B)	5M1	N	-	-	●	-	●	●	-	●	●	●	●	-	-	●	-	●	●	●	●	●
Spoiler posteriore M (solo Coupé) - (solo con 33B)	754	N	-	-	●	-	●	●	-	●	●	●	●	-	-	●	-	●	●	●	●	●
Shadow Line BMW Individual in Black High Gloss	760	N	●	●	●	●	●	●	●	●	●	●	●	●	●	●	●	●	●	●	●	●
Shadow Line esterna nero lucido BMW Individual con contenuti estesi - (solo con 33B)	7M9	N	-	-	●	-	●	●	-	●	●	●	●	-	-	●	-	●	●	●	●	●
Pacchetto esterni in carbonio M	71C	N	-	-	-	-	-	-	-	-	-	3.000	3.000	-	-	-	-	-	-	3.000	3.000	-
per versione cabrio	71C	N	-	-	-	-	-	-	-	-	-	2.600	2.600	-	-	-	-	-	-	2.600	2.600	-
<b>Equipaggiamenti Interni</b>																						
Pacchetto fumatori	441	N	60	60	60	60	60	60	60	60	60	60	60	60	60	60	60	60	60	60	60	60
Applicazioni in vetro "CraftedClarity" per elementi interni	442	N	500	500	500	500	500	500	500	500	500	500	500	500	500	500	500	500	500	500	500	500
Cinture di sicurezza M (solo con 33B)	4GQ	N	-	-	●	-	●	●	-	●	●	●	●	-	-	●	-	●	●	●	●	●
Modanature in legno pregiato Fineline light a pori aperti	4H0		550	175	175	550	175	175	550	175	175	175	175	550	175	175	550	175	175	175	175	175
Modanature in legno pregiato Ash Grey a pori aperti	4H1		550	175	175	550	175	175	550	175	175	175	175	550	175	175	550	175	175	175	175	175
Modanature Interne Dark Graphite Matt	4F5		●	-	-	●	-	-	●	-	-	-	-	●	-	-	●	-	-	-	-	-
Modanature interne in Alluminio Rhombide Antracite M	4LN		360	●	●	360	●	●	360	●	●	●	●	360	●	●	360	●	●	●	●	●
Modanature in fibra di Carbonio	4MC	N	-	650	650	-	650	650	-	650	650	650	650	-	650	650	-	650	650	650	650	650
Plancia strumenti Luxury (Versione Coupé)	4N1	N	650	●	●	650	●	●	650	●	●	●	●	650	●	●	650	●	●	650	650	650
Plancia strumenti Luxury (Versione Cabrio)	4N1	N	650	●	●	650	●	●	650	●	●	●	●	650	●	●	650	●	●	650	650	650
Elementi Finiture galvanici	4UR	N	110	110	110	110	110	110	110	110	110	110	110	110	110	110	110	110	110	110	110	110
Ambienti Light	4UR	N	●	●	●	●	●	●	●	●	●	●	●	●	●	●	●	●	●	●	●	●
Rivestimento interno del padiglione in colore antracite BMW Individual	775	N	360	●	●	360	●	●	360	●	●	●	●	360	●	●	360	●	●	●	●	●

OPTIONAL

DESCRIZIONE	COD.	Note	420d			420d xdrive (solo Coupé)			430d (Cabrio) 430d xdrive (Coupé)			M440d xdrive		420i			430i xdrive			M440i xdrive	
			BASE	M SPORT	M SPORT PRO	BASE	M SPORT	M SPORT PRO	BASE	M SPORT	M SPORT PRO	M Performance	M SPORT PRO	BASE	M SPORT	M SPORT PRO	BASE	M SPORT	M SPORT PRO	M Performance	M SPORT PRO
<b>Sistemi di Assistenza alla Guida</b>																					
Driving Assistant - Solo con 7A2	5AS	N	0	0	0	0	0	0	0	0	0	0	0	0	0	0	0	0	0	0	
Driving Assistant Professional	5AU	N	2.400	2.400	2.400	2.400	2.400	2.400	2.400	2.400	2.400	2.400	2.400	2.400	2.400	2.400	2.400	2.400	2.400	2.400	
in combinazione con Pacchetto Innovation 7A2	5AU	N	1.450	1.450	1.450	1.450	1.450	1.450	1.450	1.450	1.450	1.450	1.450	1.450	1.450	1.450	1.450	1.450	1.450		
Active Cruise Control con funzione Stop&Go	5DF	N	675	675	675	675	675	675	675	675	675	675	675	675	675	675	675	675	675		
Parking Assistant	5DM	N	•	•	•	•	•	•	•	•	•	•	•	•	•	•	•	•	•		
Parking Assistant Plus - Solo con 7A2	5DN	N	0	0	0	0	0	0	0	0	0	0	0	0	0	0	0	0	0		
<b>ConnectedDrive e Infotainment</b>																					
Impianto HFi amplificato	676	N	410	410	•	410	410	•	410	410	•	•	•	410	410	•	410	410	•		
Harman Kardon Surround Sound System	688	N	1.000	1.000	570	1.000	1.000	570	1.000	1.000	570	570	570	1.000	1.000	570	1.000	1.000	570		
BMW Connected Package Professional	6C4	N	•	•	•	•	•	•	•	•	•	•	•	•	•	•	•	•	•		
Interfaccia Bluetooth con funzionalità estese e wireless charging - Solo con 7LG	6AX	N	0	0	0	0	0	0	0	0	0	0	0	0	0	0	0	0	0		
Personal e-sim	6PA	N	•	•	•	•	•	•	•	•	•	•	•	•	•	•	•	•	•		
BMW Live Cockpit Professional - solo con 7A2	6U3	N	0	0	0	0	0	0	0	0	0	0	0	0	0	0	0	0	0		
<b>Programmi di Manutenzione e Sistemi antifurto</b>																					
Radio Vehicle Guardian Classic	ZRC		749	749	749	749	749	749	749	749	749	749	749	749	749	749	749	749	749		
Radio Vehicle Guardian Premium	ZRP		949	949	949	949	949	949	949	949	949	949	949	949	949	949	949	949	949		
<b>Pacchetti</b>																					
Pacchetto Comfort (versione Coupé)	7LG	N	1.450	1.450	1.450	1.450	1.450	1.450	1.450	1.450	1.450	1.450	1.450	1.450	1.450	1.450	1.450	1.450	1.450		
Pacchetto Comfort (versione Cabrio)	7LG	N	1.000	1.000	1.000	1.000	1.000	1.000	1.000	1.000	1.000	1.000	1.000	1.000	1.000	1.000	1.000	1.000	1.000		
Pacchetto Innovation	7A2	N	3.050	3.050	3.050	3.050	3.050	3.050	3.050	3.050	3.050	3.050	3.050	3.050	3.050	3.050	3.050	3.050	3.050		
<b>Rivestimenti (versione Coupé)</b>																					
<b>Sensatec Trafarato</b>																					
Sedili in Sensatec Black	KH5W		•	155	155	•	155	155	•	155	155	155	155	•	155	155	•	155	155		
Sedili in Sensatec Cognac con contenuti estesi	KH5C		0	155	155	0	155	155	0	155	155	155	155	0	155	155	0	155	155		
Sedili in Sensatec Tavora Red	KH57		0	155	155	0	155	155	0	155	155	155	155	0	155	155	0	155	155		
<b>M Performance/Stoffa</b>																					
Sedili in M Performance/Stoffa Black con cuciture a contrasto M (solo coupé)	EPMI	N	-	•	•	-	•	•	-	•	•	•	•	-	•	•	-	•	•		
<b>Pelle "Vernasca"</b>																					
Sedili in pelle Vernasca Black con cuciture decorative / Black	MAH7		-	1.500	1.500	-	1.500	1.500	-	1.500	1.500	1.500	1.500	-	1.500	1.500	-	1.500	1.500		
Sedili in pelle Vernasca Black / Red	MAJ3		-	1.850	1.850	-	1.850	1.850	-	1.850	1.850	1.850	1.850	-	1.850	1.850	-	1.850	1.850		
Sedili in pelle Vernasca Mokka con cuciture decorative / Black	MANU		1.350	1.500	1.500	1.350	1.500	1.500	1.350	1.500	1.500	1.500	1.500	1.350	1.500	1.500	1.350	1.500	1.500		
Sedili in pelle Vernasca Black con cuciture a contrasto Blue / Black	MANL	N	-	1.500	1.500	-	1.500	1.500	-	1.500	1.500	1.500	1.500	-	1.500	1.500	-	1.500	1.500		
Sedili in pelle Vernasca Oyster con cuciture decorative / Black	MAQI	N	1.350	1.500	1.500	1.350	1.500	1.500	1.350	1.500	1.500	1.500	1.500	1.350	1.500	1.500	1.350	1.500	1.500		
<b>Pelle "Merino" con contenuti estesi</b>																					
Sedili in pelle Merino Ivory White con cuciture decorative / Black	VAEV	N	2.850	2.650	2.650	2.850	2.650	2.650	2.850	2.650	2.650	2.650	2.650	2.850	2.650	2.650	2.850	2.650	2.650		
Sedili in pelle Tartufo Braun con cuciture decorative / Black	VATQ	N	2.850	2.650	2.650	2.850	2.650	2.650	2.850	2.650	2.650	2.650	2.650	2.850	2.650	2.650	2.850	2.650	2.650		
Sedili in pelle Black con cuciture decorative / Black	ZASW	N	2.850	2.650	2.650	2.850	2.650	2.650	2.850	2.650	2.650	2.650	2.650	2.850	2.650	2.650	2.850	2.650	2.650		

**OPTIONAL**

DESCRIZIONE	COD.	Note	420d			420d xdrive (solo Coupé)			430d (Cabrio) 430d xdrive (Coupé)			M440d xdrive		420i			430i xdrive			M440i xdrive	
			BASE	M SPORT	M SPORT PRO	BASE	M SPORT	M SPORT PRO	BASE	M SPORT	M SPORT PRO	M Performance	M SPORT PRO	BASE	M SPORT	M SPORT PRO	BASE	M SPORT	M SPORT PRO	M Performance	M SPORT PRO
<b>Rivestimenti (versione Cabrio)</b>																					
<b>Sensatec Trafarato</b>																					
Sedili in Sensatec Black	KHSW		0	0	0	0	0	0	0	0	0	0	0	0	0	0	0	0	0	0	0
Sedili in Sensatec Cognac con contenuti estesi	KH4C		0	0	0	0	0	0	0	0	0	0	0	0	0	0	0	0	0	0	0
Sedili in Sensatec Torona Red	KH4Z		0	0	0	0	0	0	0	0	0	0	0	0	0	0	0	0	0	0	0
<b>Combinazione Stoffa/Sensatec</b>																					
Sedili in Stoffa/Sensatec Black/ Black	KFSW		0	-	-	0	-	-	0	-	-	-	-	0	-	-	0	-	-	-	-
<b>Pelle "Vernasca"</b>																					
Sedili in pelle Vernasca Black con cuciture decorative/ Black	MAH7		0	1.500	1.500	0	1.500	1.500	0	1.500	1.500	0	0	0	1.500	1.500	0	1.500	1.500	0	0
Sedili in pelle Vernasca Mikko con cuciture decorative/ Black	MAUJ		0	1.500	1.500	0	1.500	1.500	0	1.500	1.500	0	0	0	1.500	1.500	0	1.500	1.500	0	0
Sedili in pelle Vernasca Black/ Red	MAL3		0	360	360	0	360	360	0	360	360	360	360	0	360	360	0	360	360	360	360
Sedili in pelle Vernasca Black con cuciture a contrasto Blue/ Black	MANL	N	-	•	•	-	•	•	-	•	•	•	•	-	•	•	-	•	•	•	•
Sedili in pelle Vernasca Oyster con cuciture decorative/ Black	MADJ	N	0	1.500	1.500	0	1.500	1.500	0	1.500	1.500	0	0	0	1.500	1.500	0	1.500	1.500	0	0
<b>Pelle "Merino" con contenuti estesi</b>																					
Sedili in pelle Merino Ivory White con cuciture decorative/ Black	VAEV	N	2.550	1.180	1.180	2.550	1.180	1.180	2.550	1.180	1.180	1.180	1.180	2.550	1.180	1.180	2.550	1.180	1.180	1.180	1.180
Sedili in pelle Tartufo Brown con cuciture decorative/ Black	VATQ	N	2.550	1.180	1.180	2.550	1.180	1.180	2.550	1.180	1.180	1.180	1.180	2.550	1.180	1.180	2.550	1.180	1.180	1.180	1.180
Sedili in pelle Black con cuciture decorative/ Black	ZASW	N	2.550	1.180	1.180	2.550	1.180	1.180	2.550	1.180	1.180	1.180	1.180	2.550	1.180	1.180	2.550	1.180	1.180	1.180	1.180
<b>Vernici</b>																					
<b>Pastello</b>																					
Alpine White	300		350	•	•	350	•	•	350	•	•	•	•	350	•	•	350	•	•	•	•
Black	668		0	-	-	0	-	-	0	-	-	-	-	0	-	-	0	-	-	-	-
<b>Metallizzate</b>																					
Black Sapphire	475		1.100	1.100	1.100	1.100	1.100	1.100	1.100	1.100	1.100	1.100	1.100	1.100	1.100	1.100	1.100	1.100	1.100	1.100	1.100
Mineral White	A96		1.100	1.100	1.100	1.100	1.100	1.100	1.100	1.100	1.100	1.100	1.100	1.100	1.100	1.100	1.100	1.100	1.100	1.100	1.100
Shirazaser Grey	CAW		1.100	-	-	1.100	-	-	1.100	-	-	-	-	1.100	-	-	-	-	-	-	-
Portimao Blue	C31		-	1.100	1.100	-	1.100	1.100	-	1.100	1.100	1.100	1.100	-	1.100	1.100	-	1.100	1.100	1.100	1.100
Arctic Race Blue	C4F		1.100	1.100	1.100	1.100	1.100	1.100	1.100	1.100	1.100	1.100	1.100	1.100	1.100	1.100	1.100	1.100	1.100	1.100	1.100
Drawit Grey	C36		2.000	2.000	2.000	2.000	2.000	2.000	2.000	2.000	2.000	2.000	2.000	2.000	2.000	2.000	2.000	2.000	2.000	2.000	2.000
Brooklyn Grey	C4P		-	1.100	1.100	-	1.100	1.100	-	1.100	1.100	1.100	1.100	-	1.100	1.100	-	1.100	1.100	1.100	1.100
Cape York Green	CSY		1.100	1.100	1.100	1.100	1.100	1.100	1.100	1.100	1.100	1.100	1.100	1.100	1.100	1.100	1.100	1.100	1.100	1.100	1.100
Tanzanite Blue	CSZ		2.000	2.000	2.000	2.000	2.000	2.000	2.000	2.000	2.000	2.000	2.000	2.000	2.000	2.000	2.000	2.000	2.000	2.000	2.000
Fire Red	O68		-	1.100	1.100	-	1.100	1.100	-	1.100	1.100	1.100	1.100	-	1.100	1.100	-	1.100	1.100	1.100	1.100
<b>Individual</b>																					
BMW Individual Frozen Portimao Blue metallic	X1E		5.600	5.600	5.600	5.600	5.600	5.600	5.600	5.600	5.600	5.600	5.600	5.600	5.600	5.600	5.600	5.600	5.600	5.600	5.600

LISTINO PREZZI	BMW SERIE 4 COUPE' E BMW SERIE 4 CABRIO (G22-G23)	Valido a partire dal 29.05.2024 per la produzione dal 01.07.2024
----------------	--	---

## NOTE

Cod.	Descrizione
1S3	7.5J x 17, 225/50 R17 Reflex Silver. Catenabili.
1R3	ant: 7.5J x 18, 225/45 R18 post: 8.5J x 18, 255/40 R18 Jet Black. Non Catenabili.
1S3	7.5J x 17, 225/50 R17 Reflex Silver. Catenabili.
1UD	7.5J x 18, 225/45 R 18 Orbit Grey. Catenabili.
1S5	7.5J x 18, 225/45 R18 Orbit Grey. Catenabili.
1HX	7.5J x 18, 225/45 R18 Black/Jet Black. Non Catenabili
1G0	Ant: 8J x 18, 225/40 R19 Post: 8.5J x 19, 255/35 R19 Jet Black. Non catenabili. Solo con 258.
1HD	Ant: 8J x 19, 225/40 R19 Post: 8.5J x 19, 255/35 R19 Frozen Midnight Grey. Non Catenabili. Solo con 258.
1HG	Ant: 8J x 19, 225/40 R19 Post: 8.5J x 19, 255/35 R19 Black/Jet Black. Non catenabili. Solo con 258.
1HK	Ant: 8J x 19, 225/40 R19 Post: 8.5J x 19, 255/35 R19 Black/Jet Black. Non Catenabili.
1HM	Ant: 8J x 19, 225/40 R19 Post: 8.5J x 19, 255/35 R19 Black/Jet Black. Non Catenabili. Solo con 258
1HP	Ant: 8J x 19, 225/40 R19 Post: 8.5J x 19, 255/35 R19 Black/ Jet Black. Non catenabili.
258	Solo con 1HG/1HM/1HD/1G0
2NH	Solo con M Sport (337), 2VF, 704. Impianto frenante sportivo M Sport con pinze blu e logo M. Include dischi freno maggiorati per prestazioni particolarmente elevate.
<b>2PA</b>	<b>Non con cerchio Base 1S3.</b>

LISTINO PREZZI	BMW SERIE 4 COUPE' E BMW SERIE 4 CABRIO (G22-G23)	Valido a partire dal 29.05.2024 per la produzione dal 01.07.2024
----------------	--	---

## NOTE

Cod.	Descrizione
2T4	Il differenziale sportivo M con distribuzione variabile della coppia tra le ruote posteriori ottimizza trazione e stabilità di marcia nei cambi di direzione, in accelerazione o quando il fondo stradale è irregolare, ad esempio in presenza di neve, ghiaia e ghiaccio. Grazie alla regolazione permanente e continua della coppia di bloccaggio del differenziale si crea un comportamento di marcia dinamico e migliora il controllo della vettura. Questo sistema di derivazione Motorsport è collegato al Dynamic Stability Control (DSC) e interviene proattivamente in qualsiasi situazione di marcia, regolando la coppia di bloccaggio in modo variabile a seconda della situazione, per neutralizzare anche le minime differenze di coppia tra le ruote motrici e offrire la migliore dinamica di guida. Per 430i xDrive e 430d solo con 2VL.
2TB	Cambio automatico con convertitore di coppia ad 8 rapporti, con modalità automatica e sequenziale. Include: indicatore cambio di marcia ottimale in modalità sequenziale, funzione "veleggiare" in modalità ECO PRO, paddle al volante e Launch Control.
2VC	Tyre Repair Kit: spray sigillante, compressore elettrico 12V. Non con 258.
2VF	Tramite il Selettore del feeling di guida, il conducente può regolare le sospensioni impostando lo stile di guida preferito, più orientato al comfort o estremamente sportivo con un handling marcatamente atletico. Solo con 2VL e con cerchi da 18" o superiori.
2VL	Il Variable Sport Steering con Servotronic opera indipendentemente dalla velocità con una demoltiplicazione dello sterzo progressiva che dipende dall'angolo di sterzata. Grazie al Variable Sport Steering con Servotronic si ottiene una risposta diretta e immediata dello sterzo e si riducono sensibilmente i movimenti del volante necessari per sterzate con angoli particolarmente ampi. Solo con 2VF/704. Se preso non in combinazione con M Sport (337).
302	Le portiere, il cofano e il portellone posteriore sono monitorati da un sistema di antifurto con allarme, un sensore d'inclinazione con allarme, sirena di emergenza e sistema di protezione degli interni. L'attivazione e la disattivazione del sistema avvengono quando si chiude e si apre la vettura.
316	Apertura e chiusura automatica del portellone bagagliaio attraverso chiave-telecomando, chiusura tramite bottone posto sul portellone posteriore. Solo con 7LG
322	Include le seguenti funzioni: permette di aprire tutte le porte della vettura e il portellone senza prendere in mano la chiave, accende automaticamente le luci di benvenuto avvicinandosi al veicolo (entro i 2,5m di distanza), apre automaticamente la vettura avvicinandosi al veicolo (a circa 0,5m di distanza), chiude automaticamente la vettura allontanandosi dal veicolo (a circa 3m di distanza). Include inoltre la possibilità di utilizzare la Digital Key (solo con 205/2TB) con le seguenti caratteristiche: -Apertura/chiusura e accensione della vettura tramite smartphone compatibile. Per aprire la vettura posizionare lo smartphone a una distanza di circa 2-4cm dal lettore NFC sulla maniglia portiera lato guidatore (Smart access disponibile solo in combinazione con 6U2-6U3); -Per accensione vettura, posizionare lo smartphone nella consolle centrale o nel vano di ricarica wireless e premere il pulsante di avviamento entro 30 secondi; -1 Digital Key per smartphone è inclusa (validità 1 anno), la funzione è integrata nella BMW Smartphone App e va abilitata in concessionaria; -Fino a 5 extra Digital Key possono essere acquistate sul ConnectedDrive store (validità 1 anno); -Una card NFC sostitutiva è inclusa (in caso di malfunzionamento, valet parking o smartphone incompatibili). Solo con 7LG

LISTINO PREZZI	BMW SERIE 4 COUPE' E BMW SERIE 4 CABRIO (G22-G23)	Valido a partire dal 29.05.2024 per la produzione dal 01.07.2024
----------------	--	---

## NOTE

Cod.	Descrizione
33T	Include un sistema incrementato di raffreddamento dell'impianto frenante e dell'unità motore, per prestazioni migliori anche in condizioni di guida molto sportiva. Solo con 1HK/1HP
33B	Comprende:3M2,3MF,4GQ,676,754 (non per cabrio), 7M9. Pneumatici da 19" a costo 0, tranne il supplemento per Pneumatici performance a pagamento.
3AC	Gancio traino automatico, con bottone per azionamento elettrico nel vano bagagli.
3MF	Solo con 33B.
3M2	Solo con 33B e 2VF/704 . Impianto frenante sportivo M Sport con pinze Red High Gloss e logo M. Include dischi freno maggiorati per prestazioni particolarmente elevate.
40C	Tetto in Carbonio "M". Contrinuisce a ridurre il peso della vettura. Non con 403
403	Tetto panoramico scorrevole/inclinabile ad azionamento elettrico. Non con 40C
430	Retrovisore interno e retrovisore esterno lato guida con funzione di auto-oscuramento, inclusa la funzione ripiegamento per i retrovisori esterni e la funzione automatica «bordo marciapiede» per il retrovisore esterno lato passeggero anteriore. Solo con 431.
431	Il retrovisore interno autoanabbagliante riduce gli abbagliamenti causati dai fari delle auto che seguono, oscurandosi automaticamente quando l'intensità di luce supera un limite predefinito. A costo zero con 430.
441	Include un posacenere e un accendisigari nella consolle centrale anteriore.
459	Include 2 memorie per il sedile lato guida. I settaggi memorizzano anche la regolazione dei retrovisori esterni.
465	Divisione separata degli schienali dei sedili posteriori (40:20:40). Include bracciolo posteriore centrale con 2 porta bicchieri integrati. Parte destra: abbattibile indipendentemente Parte centrale: abbattibile indipendentemente Parte sinistra e centrale: solo abbattibili in maniera congiunta.
488	Solo con 7LG
491	Non con 4FH/711. Solo con MANL / MAH7 / MAMU / EPML / MAOI / VAEW / VATQ / ZASW / MAL3
493	Pacchetto portaoggetti include: -Una presa 12V e una doppia presa USB (con funzione di ricarica: Type C/3.0A) nella consolle centrale posteriore; -Reti laterali nel bagagliaio (sinistra e destra); -Presa da 12V nel bagagliaio a destra; -Ganci multifunzione.
4A2	Include BMW Controller e pulsante "Start /Stop" in cristallo di alta qualità.
4AW	Non con 4M5.
4GQ	Cinture di sicurezza con cuciture specifiche M. Solo con 33B.
4M5	Solo in combinazione con interni MAFO/MAH7/MAMU/MANL/MAOI/MAL3/MAG6 e 493. Parte superiore della plancia in pelle Walknappa, parte inferiore in pelle Merino.
4MC	Solo con M Sport (337)
4NH	Riscalda il collo con un flusso d'aria variabile per la guida con soft-top anche con basse temperature esterne; comandi ergonomici e tre posizioni regolabili tramite pulsante separato nel pannello di controllo al centro della consolle.

LISTINO PREZZI	BMW SERIE 4 COUPE' E BMW SERIE 4 CABRIO (G22-G23)	Valido a partire dal 29.05.2024 per la produzione dal 01.07.2024
----------------	--	---

## NOTE

Cod.	Descrizione
4NW	Cruscotto in Sensatec, cuciture a contrasto nero-grigio, Pannelli di rivestimento del bracciolo superiore delle porte in Sensatec, cuciture a contrasto nero-grigio  L'Ambient Light con illuminazione d'ambiente crea nell'abitacolo un'atmosfera rilassante. Sono disponibili sei possibili Design di illuminazione, regolabili in intensità e cromia, nei colori bianco, blu, arancione, bronzo, lilla e verde. L'equipaggiamento con tecnologia LED include una luce per l'illuminazione indiretta della consolle centrale (illuminazione a cascata), tasche portadocumenti, vano piedi anteriore e maniglie. Infine, il Welcome Light Carpet proietta una luce ambientale davanti alle portiere e crea un'atmosfera di benvenuto all'ingresso della vettura e all'uscita.
4UR	
4U0	Elementi galvanici: Comandi multifunzione al volante (con Volante M Sport 710 invece in nero), comandi laterali su portiera lato guida e passeggero anteriore, comandi alzacristalli anteriori e posteriori, indicatore apertura/chiusura vettura su pannelli portiere.
534	Controllo a 3 zone: guidatore, passeggero anteriore e fila dei sedili posteriori. Funzione SYNC, MAX A/C, ricircolo aria. Sensori solari e anti-appannamento, micro-filtri ai carboni attivi.
536	Riscaldamento dell'abitacolo senza la necessità di accendere la vettura. Funzione anti-appannamento e anti-gelo cristalli. Include ventilazione interna. Attivabile tramite iDrive, My BMW App.
544	Il Cruise Control memorizza e mantiene la velocità desiderata a partire da circa 30 km/h. Include anche la funzione freno, per mantenere la stessa velocità anche in discesa. Il sistema, attivabile tramite i tasti sul volante, include anche la funzione "Limit".
5AC	Solo con 552. Attivazione/disattivazione delle luci abbaglianti a seconda della situazione di traffico. Funzione BMW Selective Beam in combinazione con 552. Il Driving Assistant, basato su radar + telecamera anteriori, include i seguenti sistemi di sicurezza attiva: Avvertimento di presenza pedoni e rischio di tamponamento con funzione di frenata City (l'avvisatore acustico e visivo sono sempre in funzione, la frenata automatica che serve a mitigare la velocità dell'impatto entra in funzione tra i 5 e gli 85 km/h verso i veicoli, tra i 5 e i 65 km/h verso i pedoni, oltre gli 85km/h viene precaricato l'impianto frenante), Speed Limit Info con indicatore di divieto di sorpasso, Avvertimento di traffico trasversale posteriore (nelle manovre di parcheggio di immissione in una strada con il retrotreno fino a 7km/h il sistema segnala al guidatore la presenza di veicoli in avvicinamento, se la vettura è equipaggiata con la telecamera posteriore riproduce un'ulteriore immagine realistica nel display), Segnalatore di presenza veicoli nei punti ciechi (attivo a partire da 20km/h, se il guidatore tenta una manovra di sorpasso mentre l'angolo morto è occupato viene emessa una vibrazione al volante e lampeggia il segnalatore visivo sullo specchietto) e l'Avvertimento di collisione posteriore (rileva l'avvicinamento di veicoli al posteriore, se viene captato un possibile tamponamento il sistema attiva automaticamente le 4 frecce, pretensiona le cinture di sicurezza e chiude i finestrini). Solo con 430 e 5DM/5DN. Solo con 7A2.
5AS	
5AQ	Comprende l'Avvertimento anticollisione frontale con funzione di frenata basato su telecamera, l'Avvisatore di cambio accidentale della corsia di marcia con ritorno attivo in corsia e lo Speed Limit Info con acquisizione manuale della velocità impostata per lo Speed Limiter.  Non con 544/5AS/5DF. Contiene: funzioni 5AS; funzioni 5DF; assistenza alla guida in carreggiata (<210km/h) e in situazioni di traffico; assistente anti-collisione laterale (70 km/h-210 km/h); avviso anti-collisione ant./post.; assistenza durante manovre di evasione-collisione;
5AU	avviso rischio collisione presso incroci; avviso strada senso unico / divieto di accesso. NOTA: il sistema non si sostituisce al guidatore ma lo supporta entro i limiti del sistema stesso. Si rimanda al guidatore la responsabilità finale per il comportamento durante la guida.
552	Fari a matrice LED con funzioni di luce dinamica: Elementi blu sul modulo luminoso esterno, Controllo automatico e dinamico della profondità dei fari, Fari anabbaglianti e abbaglianti, Luci urbane da 2 moduli a velocità <60 km/h, Indicatori di direzione Posteriore: fanale posteriore laserlight. Per 20i e 20d solo con 33B.  L'Active Cruise Control con funzione Stop&Go, basato su radar + telecamera anteriori, include le seguenti funzioni: Cruise Control Adattivo con riconoscimento dei veicoli che precedono e possibilità di variare la distanza di sicurezza secondo 4 livelli (funzione disponibile tra i 30 e i 160 km/h, disattivabile tenendo premuto il pulsante della distanza di sicurezza), Speed Limit Info con indicatore di divieto di sorpasso, Avvertimento di presenza pedoni e rischio di tamponamento con funzione di frenata City (l'avvisatore acustico e visivo sono sempre in funzione, la frenata automatica che serve a mitigare la velocità dell'impatto entra in funzione tra i 5 e gli 85 km/h verso i veicoli, tra i 5 e i 65 km/h verso i pedoni, oltre gli 85km/h viene precaricato l'impianto frenante).
5DF	



LISTINO PREZZI	BMW SERIE 4 COUPE' E BMW SERIE 4 CABRIO (G22-G23)	Valido a partire dal 29.05.2024 per la produzione dal 01.07.2024
----------------	--	---

## NOTE

Cod.	Descrizione
5DM	Include: Active PDC (entro 5km/h previene o limita il rischio di collisione durante le manovre di parcheggio tramite i freni), telecamera posteriore con linee guida per il parcheggio, Assistente al parcheggio: la vettura parcheggia autonomamente sia in parallelo che in perpendicolare alla corsia di marcia, Assistente alla retromarcia: guidando a marcia avanti entro i 35 km/h il sistema memorizza gli ultimi 50m della strada e gli ostacoli presenti, inserendo la retromarcia il sistema prende il controllo dello sterzo e ripercorre al contrario la strada fatta. Il guidatore rimane responsabile per l'acceleratore e il freno. Non con 5DN.
5DN	Contiene: funzioni 5DM; SurroundView (Top View, Panorama View e 3D View). Remote 3D View. Non con 5DM, solo con 430.
676	L'impianto HiFi amplificato è dotato di amplificatore digitale da 205 watt e dieci altoparlanti.
688	L'Harman Kardon Surround Sound System è dotato di amplificatore digitale da 464 watt, 9 canali, equalizzatore specifico per la vettura e 16 altoparlanti.
6C4	Solo con 6U2/6U3. Il Connected Package Professional (6C4) include Smartphone Integration e Remote Services (con durata illimitata), 3rd Party Assistants (Alexa), BMW Maps Connected Navigation, BMW Maps Connected Charging (per EV), BMW Maps Connected Parking e Connected Music con durata di 3 anni. I servizi offerti per 3 anni sono rinnovabili tramite il BMW ConnectedDrive Store.
6NX	Solo con 7LG. Vano portaoggetti per smartphone nella parte anteriore, davanti ai portabicchieri, con ricarica wireless secondo lo standard Qi per telefoni cellulari adatti (incluso indicatore LED dello stato di ricarica e avviso di promemoria del telefono cellulare). Interfaccia NFC al veicolo, Funzionalità vivavoce migliorata per il passeggero anteriore grazie alla fornitura di un secondo microfono.
6PA	Il veicolo BMW verrà aggiunto al contratto di telefonia mobile del cliente come ulteriore dispositivo. - Le telefonate o le connessioni dati non richiedono la presenza fisica del cellulare privato del cliente all'interno del veicolo - Migliore qualità della connessione grazie all'utilizzo delle antenne del veicolo - Integrazione del contratto di telefonia mobile privato nel veicolo - Abilita altri servizi come telefonia avanzata con connettività smartphone estesa, hotspot Wi-Fi e altri contenuti in streaming - Migliorata la capacità di vivavoce per il passeggero anteriore grazie alla fornitura di un secondo microfono - Connettività radiomobile 5G
6U2	Quadro display composto da un display multifunzione da 12,3" completamente digitale e da un display di controllo da 14,9" ad alta risoluzione Sistema operativo BMW 8 con widget variabili e configurabili che visualizzano informazioni in tempo reale. Opzioni di funzionamento intuitive: BMW Intelligent Personal Assistant (controllo vocale naturale tramite comando vocale "Hey BMW"); Operazione touch sul display di controllo; Controller iDrive Touch con funzione di rotazione e pressione; Selezione diretta possibile tramite operazione solo touch (es. visualizzazione mappa nel widget di navigazione); Accesso diretto ad app di terze parti (integrazione con smartphone). Profilo conducente: consente di memorizzare le impostazioni personali (sedile, aria condizionata, navigazione, intrattenimento, ecc.) in un profilo conducente e di collegarlo con una chiave (digitale). All'attivazione del profilo tramite il tasto o selezionandolo sul display, le impostazioni desiderate vengono adottate automaticamente. Prerequisito per l'uso: BMW ID (account ConnectedDrive). Interfaccia Bluetooth/Wi-Fi Connettività 4G LTE: scheda SIM cablata con rete 4G a bordo del veicolo per mantenere il cliente mobile. Aggiornamento software remoto: consente aggiornamenti regolari via etere del software per l'intero veicolo, incl. miglioramenti della qualità, estensioni di funzionalità e nuove funzionalità.
6U3	Display curvo completamente digitale. Include display da 12.3" nel quadro strumenti e un control display ad alta risoluzione da 14.9" e sistema operativo BMW Operating System 8. Head up Display full-color, con contenuti personalizzabili e Realtà Aumentata che mostra informazioni sulla guida a destinazione, sull'assistenza alla guida e sul parcheggio tramite immagine video in tempo reale sul Control Display o nel quadro strumenti.
704	Solo con 2VL.
710	Volante sportivo M in pelle Walknappa con cuciture nere, comandi al volante, inserti in Pearl Chrome e logo M.

















LISTINO PREZZI	BMW SERIE 4 COUPE' E BMW SERIE 4 CABRIO (G22-G23)	Valido a partire dal 29.05.2024 per la produzione dal 01.07.2024
----------------	--	---

## NOTE

Cod.	Descrizione
711	Solo con MANL/MAL3, 488, 459 e 337.
715	Paraurti anteriore con design specifico M in color carrozzeria, paraurti posteriore con design specifico M in color carrozzeria con inserto in Dark Shadow. In aggiunta per M440i xdrive: inserti anteriori e nel diffusore posteriore in Black High Gloss, terminali di scarico dedicati.
754	In colore carrozzeria. Solo con versione M Sport (337). Di serie per M440i xdrive.
760	Dettagli in Black High Gloss: Base specchietti retrovisori esterni, cornici finestrini.
775	Rivestimento interno del padiglione in colore antracite, alette parasole in nero.
7M9	Calandra a doppio rene BMW concornice nera in Black High Gloss. Terminale di scarico in Black Chrome. Solo con Versione M Sport (337) e 760. Per M440i xDrive in aggiunta Air Curtain in Black High Gloss e calotte specchietti retrovisori in colore carrozzeria.
71C	Elementi in carbonio: Specchietti retrovisori, spoiler posteriore, dettagli Air Curtain anteriori e diffusore posteriore.
EPMI	Solo con 491 e 337.
MANL	Solo con versione M Sport (337). Solo con 4AW/4M5. Solo con 711/491. Cuciture specifiche M in blu sui sedili e sulla plancia strumenti.
MAH7	Solo con 491.
MAMU	Solo con 491.
MAOI	Solo con 491.
VAEW	Solo con 775/494/676 o 688/491.
VATQ	Solo con 775/494/676 o 688/491.
ZASW	Solo con 775/494/676 o 688/491.
	Pacchetto Comfort, contiene i seguenti equipaggiamenti:
	-316 Portellone automatico (solo coupè)
7LG	-322 Comfort Access
	-488 Supporto Lombare
	- 6NX Wireless Charging
7A2	Pacchetto Innovation, contiene i seguenti equipaggiamenti:
	-5DN Parking Assistnat Plus
	-5AS Driving Assistant
	-6U3 BMW Live Cockpit Professional (Include Head Up Display e Augmented Reality)

LISTINO PREZZI	BMW SERIE 4 COUPE' E BMW SERIE 4 CABRIO (G22-G23)	Valido a partire dal 29.05.2024 per la produzione dal 01.07.2024
----------------	--	---

**CERCHI IN LEGA**

	(BASE)	M SPORT			INDIVIDUAL
17"	<p><b>1S3</b></p>  <p>Styling 778</p>	-	-	-	-
18"	<p><b>1S5</b></p>  <p>Styling 780</p>	<p><b>1UD</b></p>  <p>Styling 782</p>	<p><b>1R3/1HX</b></p>  <p>Styling 848</p>	-	-
19"		<p>  <b>1G0/1G2</b></p>  <p>Styling 792M</p>	<p>  <b>1HG/1HK</b></p>  <p>Styling 995M</p>	<p>  <b>1HM/1HP</b></p>  <p>Styling 995M</p>	<p><b>1HD</b></p>  <p>Styling 1038i</p>
Note	<p> Codice cerchi in lega dotati di Pneumatici Performance.</p> <p> Codice cerchi in lega dotati di Pneumatici Runflat.</p>				

LISTINO PREZZI	BMW SERIE 4 COUPE' E BMW SERIE 4 CABRIO (G22- G23)	Valido a partire dal 29.05.2024 per la produzione dal 01.07.2024
----------------	---	---

## Servizi BMW ConnectedDrive - Informazioni utili:

### 1. Informazioni Generali

Il Gruppo BMW fornisce all'utilizzatore della vettura servizi di assistenza e informativi specifici denominati "BMW ConnectedDrive". Salvo ove diversamente indicato dalle seguenti descrizioni si precisa che il Gruppo BMW non raccoglie, né archivia i dati dei clienti, per i servizi di seguito elencati.

Per tutti quei servizi che prevedono la raccolta, l'archiviazione e l'elaborazione di dati personali, sarà cura del Gruppo BMW fornire preventiva informativa specifica al cliente, al fine di ottenere il suo eventuale consenso. I servizi sono forniti attraverso una SIM preinstallata sulla vettura. I costi di chiamata, collegamento e trasmissione dati sono compresi nel prezzo di acquisto dei servizi stessi. Pertanto, poiché necessario per l'effettiva gestione, modifica e per l'utilizzo dei servizi, si precisa che il Gruppo BMW raccoglie, archivia e utilizza i dati relativi alla vettura, in conformità delle clausole legali e delle leggi vigenti. I servizi messi a disposizione sono completamente fruibili solo in Italia e solo per i clienti delle vetture omologate in questo paese. Per eventuali ulteriori informazioni si rimanda alla sezione Informazioni Legali ConnectedDrive disponibile nel sito [www.bmw.it](http://www.bmw.it)

### 2. Servizi base di ConnectedDrive

#### a. TeleServices

Grazie all'innovativa funzionalità, il servizio Teleservices BMW consente di liberarsi dalle preoccupazioni: quando è necessario un intervento di manutenzione o in caso di malfunzionamento, grazie ai Teleservices tutte le informazioni utili sul veicolo vengono fornite al Centro BMW Service di fiducia, dove rimarranno fino all'espletamento di tutte le procedure finalizzate all'erogazione dei servizi necessari. In caso di richiesta del servizio da parte del cliente, questi dati (ad esempio informazioni, ai fini dell'assistenza, sui componenti usurati, informazioni sulle condizioni della vettura come le notifiche di controllo, le condizioni della batteria, o i dati per individuare e localizzare la vettura in caso di guasto), unitamente al nome e all'indirizzo e-mail che è stato fornito al Gruppo BMW, saranno trasmessi al Centro BMW Service di fiducia per il cliente (al fine di contattarlo per fissare un eventuale appuntamento) o a terzi fornitori di servizi.

Oltre a queste singole occasioni, i dati non saranno trasmessi a terzi. I dati tecnici potranno essere trasmessi dalla vettura al Gruppo BMW, per essere valutati, analizzati e contribuire così all'ulteriore sviluppo dei prodotti BMW. Questa procedura è detta "TeleService Report". Questi dati sono esclusivamente di natura tecnica e si riferiscono solo alla vettura. Gli altri dati, come ad esempio quelli relativi all'ubicazione della vettura, non saranno oggetto di trasmissione nell'ambito del TeleService Report.

Il TeleService Battery Guard monitora costantemente lo stato di carica della batteria della vettura. Se il livello della batteria scende al di sotto di un determinato valore, nei casi stabiliti, l'utente o il Centro BMW Service ne saranno informati. L'utente riceverà una notifica tramite i canali selezionati nelle impostazioni dell'account cliente BMW ConnectedDrive. In caso di notifica al Partner di Assistenza quest'ultimo contatterà il cliente per decidere ulteriori azioni da intraprendere. Questo è un ottimo modo per evitare problemi all'avvio del motore o guasti relativi alla batteria.

#### b. Chiamata di Emergenza Intelligente

In caso di utilizzo del servizio di Chiamata di Emergenza Intelligente, per fornire il servizio stesso, sarà necessario poter individuare la posizione della vettura. Sarà inoltre necessario trasmettere tali informazioni al relativo centro assistenza e di emergenza. La richiesta del cliente e i dati necessari possono essere trasmessi ai fornitori del servizio che abbiano ricevuto da BMW l'incarico di fornire il servizio stesso. Ad eccezione della normale erogazione del servizio appena descritta, tali dati saranno utilizzati esclusivamente per fornire il servizio stesso e saranno conservati fino all'espletamento di tutte le procedure, e non saranno comunque trasmessi a terzi.

I servizi Chiamata di Emergenza Intelligente e TeleServices sono già attivi sulla vettura al momento della consegna e rimangono attivi fino a quando è attiva la scheda SIM, per tutta la vita della vettura.

In caso di richiesta di disattivazione dei servizi Teleservices e Chiamata di Emergenza Intelligente, il servizio di Chiamata di Emergenza Legale (per le vetture che ne sono dotate) resterà comunque attivo, ai sensi della normativa attualmente in vigore. Risulterà quindi possibile l'individuazione della posizione della vettura per fornire il servizio di soccorso previsto.

### 3. ConnectedDrive Services (Vehicle Apps)

In caso di utilizzo di questi servizi sarà necessario individuare e localizzare la vettura per fornire il servizio stesso. Sarà inoltre necessario elaborare tali informazioni per fornire assistenza. Tali dati saranno poi cancellati. Il servizio include la tecnologia A4A "Apps for Automotive" per l'utilizzo di My BMW App.

Include il servizio Vehicle Apps per l'utilizzo in vettura, qualora compatibile, di meteo, news e informazioni sul paese in cui si sta viaggiando.

Vehicle Apps è valido per 3 anni, successivamente rinnovabile a pagamento tramite il BMW ConnectedDrive Store.

### 4. Remote Software Upgrade

Il Remote Software Upgrade fornisce aggiornamenti via etere (over-the-air) del software del veicolo. E' possibile scaricare il nuovo software tramite My BMW App, direttamente sullo smartphone utilizzando una connessione Wi-Fi o, in alternativa, utilizzando la scheda SIM installata in vettura.

Con il RSU vengono memorizzati i dati del veicolo, i dati di aggiornamento del software, i dati di localizzazione e quelli di movimento. Solo in caso di errori critici dopo un Remote Software Upgrade, gli agenti del call center preposto potrebbero contattare il cliente in modo proattivo (ad es. telefonicamente). A tale scopo, i dati del cliente memorizzati nel suo BMW ID vengono utilizzati e condivisi con i fornitori di servizi esterni incaricati da BMW, ai soli fini dell'assistenza stradale, se necessario.

Validità illimitata.

### 5. BMW ID (Personalization)

Utilizzando la funzione Personalization, il veicolo salva le impostazioni personali del cliente, lo saluta in modo personalizzato sul display, anche con una foto del profilo personale, se già impostata nella My BMW App. In tal modo è possibile accedere a tutte le funzioni del veicolo e collegando il proprio BMW ID alla chiave della vettura o alla Digital Key, non appena vengono sbloccate le portiere, le impostazioni personali salvate vengono caricate automaticamente. E' possibile salvare le impostazioni personali nel BMW Cloud e trasferirle anche ad altri veicoli BMW, se dotati dell'equipaggiamento tecnico necessario. Con un BMW ID attivo, il BMW Intelligent Personal Assistant è in grado di offrire suggerimenti personalizzati, è possibile impostare una parola di attivazione personalizzata e salvare le proprie impostazioni privacy.

Le impostazioni salvate rimangono memorizzate nel veicolo finché non viene cancellato l'account personale o fino al ripristino delle impostazioni di fabbrica nel veicolo. Se la sincronizzazione è attiva, l'account personale rimane nel BMW Cloud e viene eliminato automaticamente.

Validità illimitata.

### 6. Servizi a distanza (Remote Services)

Comando a distanza della vettura dallo smartphone, tramite My BMW App. Consente ad es. il blocco/sblocco delle portiere del veicolo, l'accensione della ventilazione, la memorizzazione della posizione, l'invio di una destinazione direttamente al sistema di navigazione, l'attivazione del clacson e del lampeggio dei fari, nonché di controllare lo stato di ricarica e l'autonomia nel caso di un veicolo elettrico o ibrido o di impostare la modalità di ricarica preferita, controllare la climatizzazione, impostare un determinato livello di ricarica target o arrestare e riavviare un processo di ricarica,...).

I Remote Services devono essere attivati dal titolare del contratto ConnectedDrive tramite il My BMW Portal. Per poter visualizzare i dati relativi alla localizzazione del veicolo tramite My BMW App o My BMW Portal occorre abilitare il GPS in vettura, l'app e l'impostazione ConnectedDrive nel menu di protezione dei dati del veicolo.

Validità illimitata.

### 7. BMW Connected Music

Consente di ascoltare la musica attraverso un account Premium di Spotify ed ha validità 3 anni.

### 8. Disattivazione

I TeleServices e la Chiamata di Emergenza Intelligente possono essere disattivati su richiesta del cliente presso un qualunque Centro BMW Service o contattando il Servizio Assistenza Clienti BMW (via mail al seguente indirizzo: [BMWConnected\\_IT@bmw.it](mailto:BMWConnected_IT@bmw.it)). Facendo esplicita richiesta si provvederà a disattivare l'unità telefonica installata sulla vettura, provocando così la disattivazione di tutti i servizi elencati, compreso quello della Chiamata di Emergenza Intelligente (in caso di presenza di Chiamata di Emergenza Legale questa resterà attiva come da disposizioni di legge).

Per maggiori informazioni su BMW ConnectedDrive e sulle modalità di registrazione, visitare il sito [www.bmw.it](http://www.bmw.it) / Soluzioni d'acquisto / BMW ConnectedDrive.

La linea diretta dedicata a BMW ConnectedDrive è disponibile al numero +39 0251610111 (opzione 1) attiva da lunedì a venerdì dalle 8.00 alle 20.00.

Per maggiori informazioni sui servizi BMW ConnectedDrive e sulle modalità di registrazione, visitare il sito [www.bmw.it](http://www.bmw.it) / Soluzioni d'acquisto / BMW ConnectedDrive Store.

LISTINO PREZZI	BMW SERIE 4 COUPE' E BMW SERIE 4 CABRIO (G22-G23)	Valido a partire dal 29.05.2024 per la produzione dal 01.07.2024
----------------	--	---

Le informazioni contenute in questo documento sono informazioni di carattere generale e quelle relative ai prodotti ed ai relativi prezzi sono puramente indicative degli stessi e potranno essere soggette a continuo aggiornamento da parte di BMW Italia S.p.A.; tale aggiornamento verrà costantemente pubblicato sul sito BMW . Le informazioni e le immagini riguardanti dotazioni, aspetto esteriore, prestazioni, dimensioni e pesi, consumo di carburante, costi di esercizio etc. relativi ai prodotti di questo documento sono soggette a continuo aggiornamento, per cui sono da considerarsi puramente indicativi.

I prezzi indicati sul documento sono prezzi massimi di vendita consigliati in Italia e, appunto, si intendono vincolanti solo per tali massimi, salvi gli aggiornamenti che venissero adottati e pubblicati successivamente. BMW consiglia che l'acquisto di una propria vettura venga effettuato solo recandosi presso un componente della Rete dei proprio Organizzati, che gli sottoporranò la "Proposta di compravendita" valida sia per i consumatori che per i professionisti, intendendosi per questi ultimi titolari di partite IVA. Pertanto si invita chiunque intenda acquistare un veicolo BMW a rivolgersi sempre ad Organizzati della Rete BMW per avere informazioni aggiornate e puntuali sui prodotti e sui prezzi."