

LISTINO PREZZI

BMW SERIE 6 GT  
(G32)

Valido a partire dal 27.01.2021  
per la produzione dal 01.03.2021



Piacere di guidare



**NUOVA BMW SERIE 6 GRAN TURISMO.  
LISTINO PREZZI.**

LISTINO PREZZI	BMW SERIE 6 GT (G32)	Valido a partire dal 27.01.2021 per la produzione dal 01.03.2021
----------------	-------------------------	---

## INDICE

- 1 AGGIORNAMENTI
- 2 PREZZI MOTORIZZAZIONI
- 3 DATI TECNICI
- 4 EQUIPAGGIAMENTO DI SERIE
- 5 EQUIPAGGIAMENTO VERSIONI
- 6 OPTIONAL E PACCHETTI
- 7 NOTE
- 8 CERCHI
- 9 CAMPIONATURE
- 10 BMW CONNECTED DRIVE

LISTINO PREZZI	BMW SERIE 6 GT (G32)	Valido a partire dal 27.01.2021 per la produzione dal 01.03.2021
----------------	-------------------------	---

**INTRODUZIONE/ELIMINAZIONE NUOVI OPTIONAL E CODICI MOTORE**

-Eliminazione Modello JY81

**VARIAZIONI DI PREZZO**

Optional: 536  
5DN  
4U1

LISTINO PREZZI	BMW SERIE 6 GT(G32)	Valido a partire dal 27.01.2021 per la produzione dal 01.03.2021
----------------	---------------------	---

### PREZZI MODELLO / VERSIONE

MODELLO	VERSIONE	COD	COD OPT	kW/CV	CAMBIO	IVA Escl.	IVA Incl.	MSS e IVA Incl.
<b>620d xDrive</b>	48V BUSINESS	JY01		140/190	A	€ 53.910	€ 65.770	€ <b>66.900</b>
620d xDrive	LUXURY	JY01	7S2+Z61	140/190	A	€ 59.320	€ 72.370	€ <b>73.500</b>
620d xDrive	M SPORT	JY01	337+Z20	140/190	A	€ 61.697	€ 75.270	€ <b>76.400</b>
<b>630d</b>	48V BUSINESS	JY21		210/286	A	€ 56.533	€ 68.970	€ <b>70.100</b>
630d	LUXURY	JY21	7S2+Z61	210/286	A	€ 61.943	€ 75.570	€ <b>76.700</b>
630d	M SPORT	JY21	337+Z20	210/286	A	€ 64.320	€ 78.470	€ <b>79.600</b>
<b>630d xDrive</b>	48V BUSINESS	JY41		210/286	A	€ 58.746	€ 71.670	€ <b>72.800</b>
630d xDrive	LUXURY	JY41	7S2+Z61	210/286	A	€ 64.156	€ 78.270	€ <b>79.400</b>
643d xDrive	M SPORT	JY41	337+Z20	210/286	A	€ 66.533	€ 81.170	€ <b>82.300</b>
<b>640d xDrive</b>	48V BUSINESS	JY61		250/340	A	€ 64.156	€ 78.270	€ <b>79.400</b>
640d xDrive	LUXURY	JY61	7S2+Z61	250/340	A	€ 69.566	€ 84.870	€ <b>86.000</b>
640d xDrive	M SPORT	JY61	337+Z20	250/340	A	€ 71.943	€ 87.770	€ <b>88.900</b>
<b>630i</b>	48V BUSINESS	21BP		190/258	A	€ 54.074	€ 65.970	€ <b>67.100</b>
630i	LUXURY	21BP	7S2+Z61	190/258	A	€ 59.484	€ 72.570	€ <b>73.700</b>
630i	M SPORT	21BP	337+Z20	190/258	A	€ 61.861	€ 75.470	€ <b>76.600</b>

## DATI TECNICI

	JY01	JY21	JY41	JY61	21BP
	620d xD	630d	630d xD	640d xD	630i
<b>DIMENSIONI</b>					
Lunghezza (mm)	5091	5091	5091	5091	5091
Larghezza (mm)	1902	1902	1902	1902	1902
Altezza (mm)	1540	1538	1540	1540	1538
Max. volume bagagliaio (litri-VDA)	600-1800	600-1800	600-1800	600-1800	600-1800
Capacità serbatoio (l)	66	66	66	66	68
Massa secondo Normativa UE (Kg)	1945/1965	2005	2065	2085	1860
Massa trainabile frenata/non frenata (Kg)	2100/750	2100/750	2100/750	2100/750	2100/750
<b>MOTORE E PRESTAZIONI</b>					
Cambio di serie[optional]	A	A	A	A	A
N.cilindri/cilindrata	4/1995	6/2993	-	6/2993	4/1998
Potenza kW (CV) a giri/min max	140(190)/2500	210(286)/2000-2500	210(286)/2500	250(340)/2250	190(258)/4400
Coppia massima (Nm a giri/min)	400/1750-2500	650/1500-2500	650/1500-2500	700/1750-2250	400/1550-4400
Velocità max (km/h)	218	250	250	250	250
Accelerazione 0-100 km/h s	8	6,1	5,9	5,3	6,5
<b>CONSUMI ED EMISSIONI</b>					
Consumo l/100 km (Norm. CEE II) min-max					
<b>Combinato (WLTP)</b>	<b>5,8-6,3</b>	<b>5,8-6,4</b>	<b>6,1-6,8</b>	<b>6,2-6,8</b>	<b>7,0-7,7</b>
<b>Emissioni CO2 min-max (WLTP)</b>	<b>151-165</b>	<b>153-167</b>	<b>161-178</b>	<b>163-179</b>	<b>159-174</b>
Omologazione (norme CEE)	Euro 6d	Euro 6d	Euro 6d	Euro 6d	Euro 6d
Filtro antiparticolato	FAP	FAP	FAP	FAP	OPF
TECNOLOGIA BLUE PERFORMANCE	SCR	SCR	SCR	SCR	-

I dati ufficiali indicati relativi al consumo di carburante, alle emissioni di CO<sub>2</sub>, al consumo di elettricità e all'autonomia sono stati rilevati in conformità alla procedura di misurazione prescritta dal Regolamento dell'Unione Europea (UE) 715/2007 e successive modifiche.

Tali valori sono stati determinati sulla base del nuovo Regolamento WLTP (Worldwide Harmonized Light Vehicles Test Procedure - Regolamento UE 2017/1151) e possono variare a seconda dell'equipaggiamento selezionato. Eventuali equipaggiamenti ed accessori aggiuntivi possono modificare i predetti valori.

Oltre al rendimento del motore, anche lo stile di guida ed altri fattori non tecnici incidono sul consumo di carburante e/o energia elettrica e sulle emissioni di CO<sub>2</sub> di un veicolo.

I valori indicati tengono conto di diverse possibili configurazioni del modello e dell'equipaggiamento selezionato. Sono indicati esclusivamente al fine di raffrontare diversi tipi di veicolo.

Ai fini del calcolo delle imposte e di altre spese riguardanti la vettura che siano (anche) basate sulle emissioni di CO<sub>2</sub>, potrebbero essere applicati valori diversi da quelli qui indicati.

Ai fini della verifica dell'eventuale applicazione dell'Ecotassa o dell'Ecobonus, e relativo calcolo, vi invitiamo a verificare il valore NEDC corrispondente presso la vostra Concessionaria BMW di fiducia.

Per ulteriori informazioni relative ai consumi ufficiali di carburante e alle emissioni di CO<sub>2</sub> specifiche per nuove vetture, consultare la "Guida ai consumi di carburante e alle emissioni di CO<sub>2</sub> di nuove vetture", pubblicata dal Ministero dello Sviluppo Economico, disponibile gratuitamente presso tutte le Concessionarie BMW, presso le Camere di Commercio locali o sul sito internet del Ministero stesso.

LISTINO PREZZI	BMW SERIE 6 GT (G32)	Valido a partire dal 27.01.2021 per la produzione dal 01.03.2021
----------------	-------------------------	---

## EQUIPAGGIAMENTO DI SERIE

	COD.	620d xDrive	630d 630d xDrive	640d xDrive	630i
<b>Sicurezza</b>					
Airbag per guidatore e passeggero disattivabile tramite apposita chiave	-	•	•	•	•
Airbag laterali per la testa per prima e seconda fila di sedili	-	•	•	•	•
Poggiatesta regolabili per prima e seconda fila di sedili	-	•	•	•	•
Airbag laterali per guidatore e passeggero	-	•	•	•	•
Protezione laterale contro urti integrata	-	•	•	•	•
Cinture di sicurezza attive e regolabili tutti i 4 passeggeri	-	•	•	•	•
Fissaggio Isofix per sedili posteriori esterni e ancoraggio posteriore Top Tether	-	•	•	•	•
Porte posteriori con sistema di chiusura meccanica di sicurezza per bambini	-	•	•	•	•
Sistema anti bloccaggio di sicurezza ABS, con Brake Assist System e Cornering Brake Control	-	•	•	•	•
Luci freno dinamiche	-	•	•	•	•
Controllo dinamico di stabilità DSC	-	•	•	•	•
Sensori di collisione attivi	-	•	•	•	•
Terza luce di stop a Led sopra il lunotto posteriore	-	•	•	•	•
Sistema di sicurezza passiva per pedoni	-	•	•	•	•
Assistente di attenzione alla guida	-	•	•	•	•
Kit prontosoccorso (incluso nella messa in strada)	-	•	•	•	•
Kit attrezzi	-	•	•	•	•
Triangolo di sosta d'emergenza (compreso nella messa in strada)	-	•	•	•	•
Segnalatore acustico cinture di sicurezza	-	•	•	•	•
Indicatore pressione pneumatici	2VB	•	•	•	•
Sistema Active Guard (Euro NCAP)	5AV	•	•	•	•
Bulloni antifurto per cerchi in lega	2PA	•	•	•	•
BMW Intelligent Emergency Call	6AC	•	•	•	•
Antifurto con allarme	302	•	•	•	•

LISTINO PREZZI	BMW SERIE 6 GT (G32)	Valido a partire dal 27.01.2021 per la produzione dal 01.03.2021
----------------	-------------------------	---

## EQUIPAGGIAMENTO DI SERIE

	COD.	620d xDrive	630d 630d xDrive	640d xDrive	630i
<b>Design Esterno</b>					
Paraurti ed altri particolari in tinta carrozzeria	-	•	•	•	•
Elementi cromati: calandra doppio rene, listelli verticali principali e cornice finestrini laterali	-	•	•	•	•
Specchietti retrovisori esterni con calotta verniciata in tinta carrozzeria e base nero opaca	-	•	•	•	•
Specchietti retrovisori esterni reg. elett., riscaldati e asferici	-	•	•	•	•
Luci direzione integrate negli specchietti retrovisori esterni	-	•	•	•	•
Copertura motore con badge "TwinPower Turbo"	-	•	•	•	•
Calandra doppio rene con flap attivi (Active Air Stream) e listelli nero opachi	-	•	•	•	•
Portiere 'frameless'	-	•	•	•	•
Sistema di scarico cromato, tondo lato sinistro e lato destro, diametro 2x80mm	-	•	•	•	•
Sistema di scarico cromato, trapezoidale lato sinistro e lato destro	-	-	-	-	-
Badge con nome modello sul portellone posteriore lato destro e badge 'GT' lato sinistro	-	•	•	•	•
Badge 'xDrive' sul portellone posteriore lato sinistro inferiore (solo per modelli xDrive)	-	•	•	•	•
Maniglie esterne, paraurti ed altri particolari esterni in tinta carrozzeria	-	•	•	•	•
Spoiler posteriore attivo con possibilità di attivazione manuale tramite apposito bottone	-	•	•	•	•
Full LED Adaptive Lights	552	•	•	•	•
<b>Cerchi e Pneumatici</b>					
Cerchi in lega da 18" styling multiraggio n. 619 - STD 245/50 R 18	2WT	•	•	•	•
<b>Interni</b>					
Sedili per 5 passeggeri	-	•	•	•	•
Sedili in Pelle Dakota	LCxx	•	•	•	•
Sedili Std. con regolaz. elett. dell'altezza, dell'inclinazione (solo lato guida) e dello schienale.	-	•	•	•	•
Sedili Std. con regolaz. manuale dello scorrimento longitudinale e dei poggiatesta	-	•	•	•	•
Bracciolo centrale per sedili anteriori con vano portaoggetti	-	•	•	•	•
Bracciolo centrale per sedili posteriori con portabevande	-	•	•	•	•
Tasche portaoggetti dietro i sedili anteriori	-	•	•	•	•
Volante sportivo in pelle a 3 razze con comandi multifunzione	255	•	•	•	•
Regolazione manuale del piantone sterzo in altezza e profondità	-	•	•	•	•
Cristalli temperati con trattamento anti-abbagliamento, anti-rumore e regolazione del calore	-	•	•	•	•
Modanature color argento opaco Oxyde Silver con finiture Pearl Chrome	4K8	•	•	•	•
Battitacco in alluminio con badge 'BMW' sulle portiere anteriori	-	•	•	•	•
Luci interne: centrale anteriore e posteriore, luci lettura anteriori, alette parasole e portaoggetti	-	•	•	•	•
Luci interne: vano piedi anteriore, sotto-porta anteriori e vano bagagli	-	•	•	•	•
Vano portaoggetti, lato passeggero e guidatore, nelle portiere con portabevande (1l) e centrale ant.	-	•	•	•	•
Portabevande: 2 ant. e 2 post. centrali	-	•	•	•	•

LISTINO PREZZI	BMW SERIE 6 GT (G32)	Valido a partire dal 27.01.2021 per la produzione dal 01.03.2021
----------------	-------------------------	---

## EQUIPAGGIAMENTO DI SERIE

	COD.	620d xDrive	630d 630d xDrive	640d xDrive	630i
Predisposizione NON-Fumatori	-	•	•	•	•
Tappetini in velluto	423	•	•	•	•
Sistema di carico passante con schienale del sedile posteriore abbattibile 40:20:40	465	•	•	•	•
Ganci e anelli multifunzione nel vano bagagli	-	•	•	•	•
Copertura vano bagagli - removibile e riponibile in vano dedicato	-	•	•	•	•
Finitura bordo di carico bagagliaio in acciaio	-	•	•	•	•
Vano portaoggetti sotto pianale bagagliaio	-	•	•	•	•
<b>Tecnologia a bordo</b>					
Regolazione automatica delle prese d'aria anteriori (BMW EfficientDynamics)	-	•	•	•	•
Sensore pioggia con accensione anabbaglianti, regolazione tergicristalli e sensore di appannamento	-	•	•	•	•
Specchietto retrovisore interno con funzione anabbagliante automatica	431	•	•	•	•
Specchietti retrovisori esterni regolabili e ripieg. elett., riscaldati e lato guida auto anabbagliante	4T8	•	•	•	•
Fari abbaglianti e anabbaglianti e luci diurne con tecnologia a LED	-	•	•	•	•
High Beam Assist	5AC	•	•	•	•
Sistema di regolazione automatica della profondità dei fari	-	•	•	•	•
Luci interne e area maniglie illuminata con apertura telecomando	-	•	•	•	•
Funzione Follow-me-home regolabile tramite iDrive Controller	-	•	•	•	•
Luci posteriori con tecnologia a LED	-	•	•	•	•
Ugelli tergicristalli riscaldati	-	•	•	•	•
Fari fendinebbia posteriori	-	•	•	•	•
Filtro antiparticolato per motori Diesel	-	•	•	•	•
BMW BluePerformance	-	•	•	•	•
Sistema di Start/stop automatico e bottone per disinserimento	-	•	•	•	•
Accensione senza inserimento chiave	-	•	•	•	•
Sistema Immobiliser	-	•	•	•	•
Brake Energy Regeneration (BMW EfficientDynamics)	-	•	•	•	•
Cambio automatico 8 rapporti Steptronic	-	•	•	-	-
Cambio automatico Sportivo Steptronic a 8 rapporti con paddle al volante	2TB	-	-	•	-
Servotronic	-	•	•	•	•
Spia consumo pastiglie freni	-	•	•	•	•
Dischi freno anteriori e posteriori autoventilanti	-	•	•	•	•



LISTINO PREZZI	BMW SERIE 6 GT (G32)	Valido a partire dal 27.01.2021 per la produzione dal 01.03.2021
----------------	-------------------------	---

## EQUIPAGGIAMENTO DI SERIE

	COD.	620d xDrive	630d 630d xDrive	640d xDrive	630i
Freno di stazionamento elettroidraulico/meccanico, Automatic Hold	-	•	•	•	•
Trazione integrale intelligente xDrive con funzione DSC e ADB (solo per modelli xDrive)	-	•	•	•	•
Selettore del feeling di guida (con modalità Eco PRO, Comfort, Sport/+)	-	•	•	•	•
Adaptive mode per selezione automatica del feeling di guida (solo con AdaptiveSuspension, cambio aut. e sist. Nav.)	-	•	•	•	•
Cruise Control con funzione freno	-	•	•	•	•
Limitatore di velocità	-	•	•	•	•
Batteria con morsetto di sicurezza	-	•	•	•	•
Climatizzatore bizona aut. con funzioni ampliate, regolaz. flusso d'aria separato per guidatore e passeggero	534	•	•	•	•
Climatizzatore con microfiltri ai carboni attivi	-	•	•	•	•
Presselezione elettrica da 12V: vano portaoggetti ant., bracciolo ant., console centrale post., vano bagagli	-	•	•	•	•
Sistema di chiusura centralizzata: portiere, flap serbatoio, bagagliaio. Chiusura aut. regolabile.	-	•	•	•	•
BMW Teleservices	6AE	•	•	•	•
Sensori di parcheggio PDC Ant. / Post.	508	•	•	•	•
Parking Assistant con telecamera posteriore e linee guida di manovra	5DM	•	•	•	•
Profilo impostazioni personali dedicato per chiave	-	•	•	•	•
Apertura Comfort del bagagliaio	316	•	•	•	•
Sistema di sospensioni ad aria autolivellanti per l'asse posteriore	-	•	•	•	•
<b>Sistemi di Comunicazione e Infotainment</b>					
<b>Quadro strumenti con display digitale LCD da 12,3"</b>					
Computer di bordo: vel. media, consumi medi, autonomia, indicatore di temp. esterna	-	•	•	•	•
Radio BMW Professional	-	•	•	•	•
Funzioni preferite programmabili: 7 posizioni disponibili (radio, direzioni, contatti rubrica, menu opzioni)	-	•	•	•	•
Interfaccia Bluetooth con USB per audio streaming e telefonia wireless (MP3 player, Apple iPhone/iPod)	6NH	•	•	•	•
Controller iDrive nella consolle centrale con tasti per selezione diretta funzioni	-	•	•	•	•
Telecomando ad onde radio per chiusura centralizzata, chiave fisica di sicurezza e accensione luci	-	•	•	•	•
Sistema di monitoraggio per manutenzione	-	•	•	•	•
Guida uso e manutenzione integrata e accessibile via Control Display	-	•	•	•	•
Speaker stereo con 6 altoparlanti: 2 mid ant., 2 mid post, 2 bassi centr.	-	•	•	•	•
BMW Live Cockpit Professional	6U3	•	•	•	•
BMW Connected Package Professional	6C4	•	•	•	•
Radio DAB	654	•	•	•	•
BMW Connected Drive Services	6AK	•	•	•	•

LISTINO PREZZI	BMW SERIE 6 GT (G32)	Valido a partire dal 27.01.2021 per la produzione dal 01.03.2021
----------------	-------------------------	---

## EQUIPAGGIAMENTO VERSIONI

	COD.	620d xDrive 630d 630i	630d xDrive 640d xDrive	
<b>LUXURY LINE</b>				
Illuminazione interna diffusa (Luce ambiente)	4UR	•	•	
Supporto lombare per sedili anteriori	488	•	•	
Comfort Access	322	•	•	
Interfaccia Bluetooth e USB con funzionalità estese, Wireless Charging	6NW	•	•	
WiFi Hotspot	6WD	•	•	
Contenuti estetici Luxury Line	7S2	•	•	
-Griglia doppio rene con listelli verticali cromati		•	•	
-Prese d'aria e dettagli paraurti anteriore cromati		•	•	
-Air Breather cromati		•	•	
-Cornice finestrini cromati e montante B in nero lucido Black High-Gloss		•	•	
-Base specchietti retrovisori esterni in nero lucido Black High-Gloss		•	•	
-Maniglie illuminate		•	•	
-Battitacchi ant. e post. in alluminio con scritta 'Luxury' Line retroilluminate		•	•	
-Paraurti posteriore con profilo orizzontale cromato		•	•	
-Terminali di scarico cromati		•	•	
-Chiave telecomando con pulsanti cromati		•	•	
Sedili in pelle Dakota Black con profili e cuciture in contrasto	LCFKLCxx	•	•	
Regolazione elettrica sedili anteriori e piantone sterzo	459	•	•	
Riscaldamento dei sedili anteriori	494	•	•	
Cerchi in lega multiraggio Styling 644 da 19" (245/45_275/40 R19 Runflat)	29L	•	•	
Chrome Line	346	•	•	
Regolazione dell'inclinazione per i sedili posteriori	461	•	•	
Modanatura in legno pregiato 'Fineline Ridge' marrone lucido con profilo Pearl Chrome	4LF	•	•	
Plancia strumenti rivestita in Pelle nera Sensatec	4AW	•	•	da prod. 9/19

LISTINO PREZZI	BMW SERIE 6 GT (G32)	Valido a partire dal 27.01.2021 per la produzione dal 01.03.2021
----------------	-------------------------	---

## EQUIPAGGIAMENTO VERSIONI

	COD.	620d xDrive 630d 630i	630d xDrive 640d xDrive
<b>M SPORT LINE</b>			
Cambio automatico Sportivo Steptronic a 8 rapporti con paddles al volante (non per 620d e 620d xDrive)	2TB	•	•
Cambio automatico con leve al volante (solo per 620d e 620d xDrive)	2TE	•	-
Illuminazione interna diffusa (Luce ambiente)	4UR	•	•
Supporto lombare per sedili anteriori	488	•	•
Comfort Access	322	•	•
Interfaccia Bluetooth e USB con funzionalità estese, Wireless Charging	6NW	•	•
WiFi Hotspot	6WD	•	•
Contenuti estetici M Sport Line	337	•	•
-Placchetta identificativa Line 'M Sport' su parafranghi anteriori laterali		•	•
-Terminali di scarico trapezoidali cromati		•	•
-Battitacchi ant. e post. in alluminio con scritta 'M Sport' Line retroilluminati		•	•
-Poggiatesta lato guidatore con design 'M Sport'		•	•
-Pedaliera con design 'M Sport'		•	•
-Air Breather specifico		•	•
Sedili in pelle Dakota	LCNL/LCxx	•	•
Regolazione elettrica sedili anteriori e piantone sterzo	459	•	•
Riscaldamento dei sedili anteriori	494	•	•
Cerchi in lega a doppie razze con Styling 647 M da 19" (Pneum. Misti 245/45, 275/40 R19 - Runflat)	21F	•	•
Sedili sportivi con fianchetti e schienale regolabili elettricamente	481	•	•
Plancia strumenti rivestita in Pelle nera Sensatec	4AW	•	•
Modanature color Smoke Grey in Aluminium Rhombicle con finiture Pearl Chrome	4KH	•	•
Volante sportivo M Sport	710	•	•
Kit aerodinamico M Sport	715	•	•
BMW Individual Black High-Gloss Shadow Line	760	•	•
Rivestimento interno del padiglione in colore antracite	775	•	•
Impianto frenante M Sport con pinze freno in Blue (non per 620d e 620d xDrive)	2NH	•	•

## OPTIONAL

DESCRIZIONE	COD.	Note	620d xDrive 630d 630d xDrive 630i			640d xDrive		
			BUSINESS	LUXURY	M SPORT	BUSINESS	LUXURY	M SPORT
<b>Cambio Automatico</b>								
Cambio automatico Steptronic a 8 rapporti	205		●	●	●	-	-	-
Cambio automatico con leve al volante (solo per 620d e 620d xDrive)	2TE	N	160	160	●	-	-	-
Cambio automatico Sportivo Steptronic a 8 rapporti con paddle al volante	2TB	N	260	260	●	●	●	
<b>Cerchi in lega</b>								
Cerchi in lega da 18" styling multiraggio n. 619 - STD 245/50 R 18	2WT	N	●	0	-	●	0	-
Cerchi in lega a V con Styling 684 da 18" (245/50 R18 - STD)	23W	N	0	-	-	0	-	-
Cerchi in lega a V con Styling 620 da 19" (Pneum. Misti 245/45, 275/40 R19 - Runflat)	23K	N	1.410	330	-	1.410	330	-
Cerchi in lega leggera a doppie razze con Styling 630 bicolore da 19" (Pneum. Misti 245/45, 275/40 R19 - Runflat)	26F	N	1.410	330	-	1.410	330	-
Cerchi in lega a V con Styling 685 da 19" (Pneum. Misti 245/45, 275/40 R19 - Runflat) (DA DIGITARE)	2QU	N	1.410	0	-	1.410	0	-
Cerchi in lega multiraggio con Styling 686 da 20" (Pneum. Misti 245/40, 275/35 R20 - Runflat)	2DQ	N	2.410	1.030	-	2.410	1.030	-
Cerchi in lega multiraggio con Styling 644 da 19" (Pneum. Misti 245/45, 275/40 R19 - Runflat) (DA DIGITARE)	29L	N	-	●	-	-	●	-
Cerchi in lega a doppie razze con Styling 647 M da 19" (Pneum. Misti 245/45, 275/40 R19 - Runflat)	21F	N	-	-	●	-	-	●
Cerchi in lega leggera da 20" Bicolore con Styling 777 (Pneum. Misti 245/40, 275/35 - Runflat)	29N	N	-	2.410	-	-	2.410	-
Cerchi in lega a stella bicolore con Styling 648 M da 20" (Pneum. Misti 245/40, 275/35 R20 - Runflat)	21H	N	-	-	1.130	-	-	1.130
Cerchi in lega a stella bicolore con Styling 817 M da 20" (Pneum. Misti 245/40, 275/35 R20 - Runflat)	29V	N	-	-	1.130	-	-	1.130
Cerchi in lega leggera a V, BMW Individual bicolore con Styling 649I da 20" (Pneum. Misti 245/40, 275/35 R20 - Runflat)	29R	N	5.070	2.720	2.720	5.070	2.720	2.720
Impianto frenante M Sport con pinze freno in Blue (di serie per 630d/xD M Sport; al costo di 620€ per 620d/xD M Sport)	2NH	N	-	-	●	-	-	●
Impianto frenante M Sport con pinze freno in Red High Gloss (di serie per 630d/xD M Sport; al costo di 620€ per 620d/xD M Sport)	3M2	N	-	-	0	-	-	0
Tyre Repair Kit	2VC	N	60	60	60	60	60	60
<b>Assetto</b>								
Integral Active Steering	2VH	N	1.290	1.290	1.290	1.290	1.290	1.290
Sospensioni ad aria adattive 'Adaptive 2-axle air suspension'	2VR	N	2.000	2.000	2.000	2.000	2.000	2.000
Executive Drive	2VT	N	4.000	4.000	4.000	4.000	4.000	4.000
<b>Volanti</b>								
Riscaldamento per corona volante	248	N	310	310	310	310	310	310
Volante sportivo in pelle con comandi multifunzione	255	N	●	●	-	●	●	-
Volante sportivo M Sport in pelle con comandi multifunzione	710	N	270	270	●	270	270	●

## OPTIONAL

DESCRIZIONE	COD.	Note	620d xDrive 630d 630d xDrive 630i			640d xDrive		
			BUSINESS	LUXURY	M SPORT	BUSINESS	LUXURY	M SPORT
<b>Comfort</b>								
Apertura Comfort del bagagliaio	316	N	•	•	•	•	•	•
Telecomando integrato con tre memorie	319	N	260	260	260	260	260	260
Comfort Access	322	N	1.000	•	•	1.000	•	•
Sistema Soft-Close per portiere	323	N	660	660	660	660	660	660
Display Key	3DS	N	360	360	360	360	360	360
Pacchetto Fumatori	441	N	60	60	60	60	60	60
Aerazione attiva per sedili anteriori	453	N	870	870	870	870	870	870
Tendine parasole avvolgibili	416	N	610	610	610	610	610	610
Sedili anteriori Comfort con regolazione elettrica	456	N	2.360	2.360	1.700	2.360	2.360	1.700
Regolazione elettrica sedili anteriori e piantone sterzo	459	N	1.230	•	•	1.230	•	•
Regolazione elettrica sedili posteriori	461	N	620	•	620	620	•	620
Sedili anteriori Sportivi	481	N	700	700	•	700	700	•
Supporto lombare	488	N	300	•	•	300	•	•
Riscaldamento dei sedili anteriori	494	N	440	•	•	440	•	•
Riscaldamento dei sedili anteriori e posteriori	4HA	N	820	820	820	820	820	820
Climatizzatore automatico con controllo a 4 Zone	4NB	N	720	720	720	720	720	720
Ambient Air Package	4NM	N	360	360	360	360	360	360
Funzione massaggio per sedili anteriori	4T7	N	1.150	1.150	1.150	1.150	1.150	1.150
Climatizzatore con funzioni ampie	534	N	•	•	•	•	•	•
<b>Riscaldamento a vettura ferma con telecomando</b>	<b>536</b>	<b>N</b>	<b>1.750</b>	<b>1.750</b>	<b>1.750</b>	<b>1.750</b>	<b>1.750</b>	<b>1.750</b>
<b>Equipaggiamenti Esterni</b>								
Eliminazione scritta modello	320	N	0	0	0	0	0	0
Chrome Line esterna	346	N	-	•	0	-	•	0
Gancio traino automatico	3AC	N	1.230	1.230	1.230	1.230	1.230	1.230
Eliminazione scritte esterne Line	3DZ	N	-	0	0	-	0	0
Tetto panoramico scorrevole/inclinabile ad azionamento elettrico	402	N	1.900	1.900	1.900	1.900	1.900	1.900
Vetri posteriori laterali e lunotto oscurati	420	N	510	510	510	510	510	510
High beam Assistant	5AC	N	•	•	•	•	•	•
BMW Laserlight	5AZ	N	1.030	1.030	1.030	1.030	1.030	1.030
BMW Individual Shadow-line nero lucido	760	N	310	310	•	310	310	•
BMW Individual Shadow-line con contenuti estesi	7M9	N	-	-	310	-	-	310

## OPTIONAL

DESCRIZIONE	COD.	Note	620d xDrive 630d 630d xDrive 630i			640d xDrive		
			BUSINESS	LUXURY	M SPORT	BUSINESS	LUXURY	M SPORT
<b>Equipaggiamenti Interni</b>								
Plancia in pelle Sensatec	4AW	N	-	•	•	-	•	•
Cinture di sicurezza con M stripes	4GQ	N	-	-	310	-	-	310
Modanatura Oxide Silver in grigio opaco con profili Pearl Chrome	4K8		•	-	-	•	-	-
Modanature color Smoke Grey in Aluminium Rhombic con finiture Pearl Chrome	4KH		-	-	•	-	-	•
Modanature in legno pregiato frassino con finiture Pearl Gloss Chrome	4KG		620	0	260	620	0	260
Modanatura in legno pregiato 'Fineline Ridge' marrone lucido con profilo Pearl Chrome	4LF		620	•	260	620	•	260
Modanatura in legno pregiato 'Fineline Cove' marrone opaco con profilo Pearl Chrome	4LH		620	0	260	620	0	260
Modanatura in legno pregiato Pioppo Venato grigio lucido con profilo Pearl Chrome	4LQ		620	0	260	620	0	260
Modanatura in nero lucido 'Piano Finish Black' BMW Individual	4ML	N	820	260	470	820	260	470
Modanatura in legno 'Plum Brown' BMW Individual	4WY		820	260	470	820	260	470
Modanatura in legno pregiato marrone chiaro 'Sem' BMW Individual	XEW		820	260	470	820	260	470
Elementi finiture galvanici	4U0	N	210	210	210	210	210	210
<b>Comandi di controllo con inserti in ceramica Black</b>	<b>4U1</b>	<b>N</b>	<b>670</b>	<b>670</b>	<b>670</b>	<b>670</b>	<b>670</b>	<b>670</b>
Ambient Light - Illuminazione interna diffusa	4UR	N	620	•	•	620	•	•
Sacca Sci e Snowboard	4UY	N	180	180	180	180	180	180
Funzione TV Plus	60A		1.230	1.230	1.230	1.230	1.230	1.230
Head-Up Display	610	N	1.280	1.280	1.280	1.280	1.280	1.280
Radio DAB	654	N	•	•	•	•	•	•
Sistema di altoparlanti HIFI	676	N	550	550	550	550	550	550
Sistema di altoparlanti Harman Kardon	688	N	1.120	1.120	1.120	1.120	1.120	1.120
Sistema di altoparlanti Bowers & Wilkins	6F1	N	4.770	4.770	4.770	4.770	4.770	4.770
Sistema di intrattenimento BMW Professional per i sedili posteriori	6FH	N	2.750	2.750	2.750	2.750	2.750	2.750
Interfaccia Bluetooth e USB con funzionalità estese e WLAN Hotspot	6NS	N	550	-	-	550	-	-
Interfaccia Bluetooth e USB con funzionalità estese, Wireless Charging e WLAN Hotspot	6NW	N	610	•	•	610	•	•
WiFi Hotspot	6WD	N	0	•	•	0	•	•
BMW Live Cockpit Professional	6U3	N	•	•	•	•	•	•
BMW Connected Package Professional	6C4	N	•	•	•	•	•	•
BMW Gesture Control	6U8	N	310	310	310	310	310	310
Rivestimento interno del padiglione in colore antracite BMW Individual	775	N	450	450	•	450	450	•
<b>Sistemi di Assistenza alla Guida</b>								
Active Protection	5AL	N	360	360	360	360	360	360
Driving Assistant	5AS	N	1.120	1.120	1.120	1.120	1.120	1.120
<b>Driving Assistant Professional</b>	<b>5AU</b>	<b>N</b>	<b>2.770</b>	<b>2.770</b>	<b>2.770</b>	<b>2.770</b>	<b>2.770</b>	<b>2.770</b>
Active Cruise Control con funzione Stop&Go	5DF	N	1.230	1.230	1.230	1.230	1.230	1.230
Parking Assistant con Telecamera Post.	5DM	N	•	•	•	•	•	•
<b>Parking Assistant Plus con SurroundView</b>	<b>5DN</b>	<b>N</b>	<b>680</b>	<b>680</b>	<b>680</b>	<b>680</b>	<b>680</b>	<b>680</b>
BMW Drive Recorder	6DR	N	210	210	210	210	210	210
Remote Control Parking	5DV	N	520	520	520	520	520	520
<b>Programmi di Manutenzione e Sistemi antifurto</b>								
Programma di Manutenzione BMW Service Inclusive NB 5/100 - 8KA	7FH	N	900	900	900	900	900	900



LISTINO PREZZI	BMW SERIE 6 GT (G32)	Valido a partire dal 27.01.2021 per la produzione dal 01.03.2021
----------------	-------------------------	---

## NOTE

Cod.	Descrizione
23K	Styling 620 da 19" - (Pneum. Misti Ant. 8.5JX19 245/45; Post. 9.5JX19 275/40 - Runflat) Reflex Silver. Non catenabile. Non con 337.
26F	Styling 630 bicolore da 19" (Pneum. Misti 245/45, 275/40 R19 - Runflat) Orbit Grey. Non catenabile. Non con 337.
23W	Styling 684 da 18" - Pneum. 8JX18 245/50 Ferric Grey; bruniti, catenabili. NON con 7S2, 337.
21F	Styling 647 M da 19" (Pneum. Misti Ant. 8.5JX19 245/45; Post. 9.5JX19 275/40 - Runflat) Ferric Grey. Non catenabile. Solo con 337.
21H	Styling 648 M da 20" (Pneum. Misti Ant. 8.5JX20 245/40; Post. 10JX20 275/35 - Runflat) Orbit Grey. Non catenabile. Solo con 337.
29V	Styling 817 M da 20" (Pneum. Misti Ant. 8.5JX20 245/40; Post. 10JX20 275/35 - Runflat) Orbit Grey. Non catenabile. Solo con 337.
29R	Styling 649I a V da 20" BMW Individual bicolore (Pneum. Misti Ant. 8.5JX20 245/40; Post. 10JX20 275/35 - Runflat) Ferric Grey. Non catenabile. Solo con 337.
248	Attivazione riscaldamento della corona attraverso bottone posizionato sul volante. Solo con 494/4HA.
29L	Styling 644 da 19" (Pneum. Misti Ant. 8.5JX19 245/45; Post. 9.5JX19 275/40 - Runflat) Ferric Grey. Non catenabili. Solo con 7S2.
29N	Styling 777 da 20" (Pneum. Misti Ant. 8.5JX20 245/40; Post. 10JX20 275/35 - Runflat) Ferric Grey. Non catenabili. Solo con 7S2.
2DQ	Styling 686 da 20" (Pneum. Misti Ant. 8.5JX20 245/40; Post. 10JX20 275/35 - Runflat) Orbit Grey. Non catenabili. Non con 7S2/337.
2NH	Impianto frenante M Sport con pinze freno in Blue. Solo con 337. Solo con 21F/21H. A costo per 620d/xD versione M Sport.
2QU	Styling 685 da 19" (Pneum. Misti Ant. 8.5JX19 245/45; Post. 9.5JX19 275/40 - Runflat) Orbit Grey. Non catenabili. Non con 7S2/337.
2TB	Cambio Sportivo Steptronic a 8 rapporti con paddle al volante. Include modalità Sport+, sistema predittivo per la cambiata e Launch Control. Di serie per 640i/d xDrive.
2TE	Cambio automatico con leve al volante. Solo per 620d e 620d xDrive.
2VH	Sistema 4 ruote sterzanti con angolazione variabile a seconda della velocità.
2VT	Sistema di sospensioni adattive ad aria su entrambi gli assi (ant. e post.) con possibilità settaggio manuale (-10mm da 120km/h / +20mm fino a 35km/h), sistema di stabilizzazione anti-rollio su entrambi gli assi (ant. e post.). Include 2VR. Solo con 2VH. Non per 630i, 620d e 620d xDrive.
2VR	Sospensioni adattive ad aria su entrambi gli assi (ant. e post.) con possibilità di settaggio manuale (-10mm da 120km/h / +20mm fino a 35km/h).
2WT	Styling 619 multiraggio 8JX18 245/50 R18. Colore Reflex silver. Catenabile. Pneumatici standard.
319	Telecomando con 3 bottoni per apertura cancelli automatici. Sistemi compatibili consultabili sul sito: <a href="http://www.eurohomelink.com">www.eurohomelink.com</a>
320	Eliminazione scritta modello, 'GT' e badge 'xDrive' sul lato posteriore della vettura.



LISTINO PREZZI	BMW SERIE 6 GT (G32)	Valido a partire dal 27.01.2021 per la produzione dal 01.03.2021
----------------	-------------------------	---

## NOTE

Cod.	Descrizione
322	<p>Include le seguenti funzioni: permette di aprire tutte le porte della vettura e il portellone senza prendere in mano la chiave, accende automaticamente le luci di benvenuto avvicinandosi al veicolo (entro i 2,5m di distanza), apre automaticamente la vettura avvicinandosi al veicolo (a circa 0,5m di distanza), chiude automaticamente la vettura allontanandosi dal veicolo (a circa 3m di distanza). Include inoltre la possibilità di utilizzare la Digital Key (solo con 205/2TB).</p> <ul style="list-style-type: none"> <li>- BMW Digital Key: permette di utilizzare il proprio smartphone (se compatibile) come chiave e di condividere la chiave con altre persone. Consente anche la possibilità di condividere una chiave con limitazioni (per es. limitazioni di velocità per i neo patentati). In particolare, il proprietario del veicolo può: <ul style="list-style-type: none"> <li>- utilizzare il suo smartphone compatibile come chiave ("chiave principale")</li> <li>- condividere la chiave con altre persone (fino ad un massimo di 5 "amici")</li> <li>- il proprietario può condividere anche una chiave con limitazioni (ad esempio, velocità massima ridotta, accelerazione massima ridotta, ...) con un'altra persona (ad esempio nel caso di neo patentati)</li> <li>- ogni possessore della chiave (proprietario o "amico") può anche utilizzare uno smartwatch compatibile come chiave</li> <li>- viene fornita anche 1 "Key Card" (Card NFC) che può essere attivata e utilizzata come chiave da lasciare temporaneamente a qualcun altro (ad esempio, da lasciare al concessionario in caso di</li> </ul> </li> </ul>
323	Soft Close. Sistema di ausilio alla chiusura confortevole e sicura delle portiere senza rumore.
337	Badge "M" presso i passaruota anteriori. Sistemi di scarico trapezoidali cromati. Battitacco con badge "M" retroilluminato. Pedaliera specifica "M". Tappetini "M" con LCNL. AirBreather specifico. In combinazione con LCSW solo con 453. In combinazione con 453 solo con LCSW / LZFI / LZFK / LZNI.
346	Profili esterni cromati: cornice finestrini, Air-breather. In nero High-Gloss: base specchietti retr. esterni, montante B, guida finestrino post. Solo con 337/7S2.
3AC	Gancio traino automatico, con bottone per azionamento elettrico nel vano bagagli.
3DS	Chiave radiocomandata con display LCD touch a colori. Info: autonomia, service, chiusura, ecc. Con 536 attivazione climatizzazione interna. Ricarica cavo USB dedicato o wireless con 6NW. 1 Chiave Display Key in aggiunta a 1 chiave standard. Funzionalità Remote Control Parking solo con 5DV. Dimensioni: 90mm x 55mm x 15mm. Con 536 a costo 0€.
3DZ	Eliminazione badge Lines dai parafanghi anteriori laterali. Solo con 337.
3M2	Impianto frenante M Sport con pinze freno in Red High Gloss. Solo con 337. Solo con 21F/21H/23K/23W/26F/29L/29N/29R/29V/2DQ/2QU/2WT. A costo per 620d/xD versione M Sport.
402	Tetto panoramico diviso in due sezioni, con azionamento automatico dell'apertura/chiusura pannello oscurante, inclinazione vetro e deflettore aria.
416	Tendine parasole avvolgibili manualmente per finestrini posteriori laterali.
441	Comprende posacenere e accendisigari nel portaoggetti davanti alla leva del cambio.
453	Ventilazione attiva dei sedili anteriori. Non con 481. Solo con 456, 4NB/534, 494/4HA. Solo con LCxx/LZxx. Non con LCFI, LCFK, LCRO.
456	Sedili anteriori con regolazione elettrica completa, incluso: parte superiore schienale, fianchetti laterali, supporto lombare, poggiatesta e parte anteriore sedile. Contiene funz. 488, 459. Solo con interni: LCFI/LCFK/LCRO/LCSW/LZFI/LZFK/LZNI. Solo con 4UR.

LISTINO PREZZI	BMW SERIE 6 GT (G32)	Valido a partire dal 27.01.2021 per la produzione dal 01.03.2021
----------------	-------------------------	---

## NOTE

Cod.	Descrizione
459	Regolazione elettrica sedili anteriori, incluso: altezza poggiatesta, funzione Memory per guidatore e piantone dello sterzo con funzione easy entry/exit. Regolazione longitudinale, inclinazione schienale e altezza seduta. Inclinazione seduta solo per sedile guidatore. Funzione di ausilio parcheggio per specchietto retrovisore esterno lato passeggero. Non con 456.
461	Bracciolo centrale posteriore arricchito con inserti in metallo e vano portaoggetti. Regolazione dell'inclinazione degli schienali posteriori tramite un bottone posto sulla base laterale dei sedili posteriori.
481	Sedili anteriori sportivi con regolazione elettrica dell'inclinazione dello schienale e fianchetti laterali. NON con 4T7. Non con LZFI/LZFK/LZNI. Solo con 4UR.
488	Doppia regolazione elettrica del supporto lombare sui sedili anteriori. Incluso in 456.
494	Riscaldamento sedili anteriori con regolazione in tre livelli.
4AW	Plancia in pelle Sensatec di colore nero Black. Con ZAxx esteso anche sulla parte superiore dei pannelli portiere. Inclusa in versione Luxury (da prod. 09/18) e M Sport. Solo con 7S2/337.
4GQ	Cinture di sicurezza di colore nero con impunture "M". Solo con M Sport (cod. 337).
4HA	Riscaldamento sedili anteriori e posteriori con regolazione in tre livelli. Non con 494. Solo con interni LCxx / LZxx / ZAxx / ZBxx.
4ML	Solo con 4UR.
4NB	Sistema di climatizzazione a 4 zone. Regolazione individuale temperatura e flusso d'aria. Programma automatico con 5 livelli di intensità. Display a colori touch. 2 bocchette extra sui montanti B. 7 Programmi di distribuzione dell'aria. Funzione SYNC, MAX A/C, ricircolo aria. Sensori solari e anti appannamento, micro-filtri ai carboni attivi.
4NM	Ambient Air Package: permette la diffusione in 3 livelli di 2 fragranze di profumo a scelta tramite iDrive (kit iniziale di 2 tra 8 disponibili come Accessori Service). Funzione di ionizzazione dell'aria. Solo con 4NB/534.
4T7	Otto programmi di massaggio con 3 livelli di intensità per attivazione muscolare e relax, selezionabili tramite iDrive e attivabili via pulsante sulle portiere dei sedili anteriori. Solo con 456.
4U0	Elementi finiture galvanici. Non con 4U. Solo con 4NB/534. Solo con 255/2XM/710. Include elementi di controllo comandi multifunzione volante (non su volante M Sport -710), pulsante start-stop, pulsanti controllo audio e aria condizionata, comandi laterali su portiera lato conducente (inclusi comandi alzacristalli e specchietti) e passeggero anteriore.
4U1	Controlli in ceramica lucida Black: leva del cambio, controller iDrive, comandi audio e clima. Solo con 601/6U3, 4NB/534.
4UR	Illuminazione interna diffusa con 11 combinazioni diverse selezionabili tramite iDrive. Pannello strumenti, pannelli portiere e consolle centrale. Luci di lettura posteriori, illuminazione vano nel bracciolo centrale anteriore e luci di cortesia posteriori e sulle maniglie esterne. Illuminazione esterna di benvenuto tramite un fascio luminoso a terra "Light Carpet".
4UY	Sacca sci e snowboard removibile.

LISTINO PREZZI	BMW SERIE 6 GT (G32)	Valido a partire dal 27.01.2021 per la produzione dal 01.03.2021
----------------	-------------------------	---

## NOTE

Cod.	Descrizione
534	Climatizzatore bizona: regolazione individuale temperatura e flusso d'aria per sedili ant. Programma automatico con 5 livelli di intensità. 7 Programmi di distribuzione dell'aria. Funzione SYNC, MAX A/C, ricircolo aria. Sensori solari e anti-appannamento, micro-filtri ai carboni attivi.
536	Riscaldamento dell'abitacolo senza la necessità di accendere la vettura. Funzione anti-appannamento e anti-gelo cristalli. Include ventilazione interna. Attivabile tramite iDrive, Display Key (inclusa) o app BMW Connected/ My BMW App. Solo con 3DS (da digitare). NON con 823.
552	Design dei LED ring collegati al doppio rene. Full LED technology per: luci di direzione, abbaglianti e anabbaglianti e luci diurne. Funzionalità estese: anti abbagliamento BMW Selective Beam, contenuti 524. Solo con 5AC.
5AC	Attivazione/disattivazione delle luci abbaglianti a seconda della situazione di traffico. Funzione BMW Selective Beam in combinazione con 552.
5AL	Sistema di sicurezza in caso di imminente situazione di pericolo: pretensionamento cinture sicurezza, chiusura finestrini, chiusura tetto apribile (se presente), arresto automatico vettura a seguito di incidente.
5AS	Contiene: Lane Departure Warning; Lane Change Warning; avviso anti-tamponamento (>80km/h) e avviso pedoni (>60km/h) con funzione freno; avviso anti-collisione posteriore (<7km/h); prevenzione tamponamento attraverso avviso con luci posteriori; limiti di velocità e divieto di sorpasso.
5AU	Contiene: funzioni 5AS; funzioni 5DF; assistenza alla guida in carreggiata (<210km/h) e in situazioni di traffico; assistente anti-collisione laterale (70 km/h-210 km/h); avviso anti-collisione ant./post.; assistenza durante manovre di evasione-collisione; avviso rischio collisione presso incroci; avviso strada senso unico / divieto di accesso, lane change assist (funzione non disponibile con colore carrozzeria BMW Individual 490). NOTA: il sistema non si sostituisce al guidatore ma lo supporta entro i limiti del sistema stesso. Si rimanda al guidatore la responsabilità finale per il comportamento durante la guida.
5AZ	NON con 5DF. 5AS. Solo con 508/5DM/5DN. 6U3. 205/2TB/2TE. Solo con 5AC.

LISTINO PREZZI	BMW SERIE 6 GT (G32)	Valido a partire dal 27.01.2021 per la produzione dal 01.03.2021
----------------	-------------------------	---

## NOTE

Cod.	Descrizione
5DF	Sistema basato su telecamera e radar. Range di velocità regolabile tra 30 e 210 km/h e distanza dal veicolo che precede regolabile in 4 livelli. Contiene: avviso anti-collisione (>15km/h) con sistema di preconditionamento freni e arresto totale vettura; assistente guida in colonna; limiti di velocità e divieto di sorpasso. Speed Limit Assist per l'adeguamento della velocità impostata ai limiti rilevati.
5DM	Sistema basato su telecamera e ultrasuoni. Contiene: telecamera posteriore 3AG, PDC ant./post. 508, linee guida per manovre di parcheggio e parcheggio automatico in caso di cambio automatico (sterzo, accelerazione, freno e marcia) per posteggi paralleli e laterali. Attivazione tramite posizione del cambio in Retromarcia o bottone (<35km/h). Funzione reversing assistant in fase di ricerca parcheggio fino ad una velocità di 35 km/h memorizza gli ultimi 50 mt di percorso ripercorrendo a ritroso in automatico (acceleratore/freno in carico al guidatore) fino al raggiungimento dello spazio. Solo con 6U3.
5DN	Contiene: funzioni 5DM; SurroundView (Top View, Panorama View e 3D View). NON con 5DM.
5DV	Attivazione tramite Display Key 3DS. Attivabile solo con pendenze inferiori al 5%. Angolo di regolazione sterzo <10°. Accesso non possibile in retromarcia. Velocità <2km/h. Distanza MAX: 1,5 la lunghezza della vettura dal punto di partenza. Solo con, 322, 5DN, 3DS.
6AK	ConnectedDrive Services. Consente l'utilizzo delle funzioni dell'App BMW Connected / My BMW App in vettura e la tecnologia "BMW Apps" per l'utilizzo di selezionate app compatibili presenti sullo smartphone iOS/Android attraverso i comandi della vettura. Include BMW Online per l'utilizzo in vettura, qualora compatibile, di email (qualora supportato dal veicolo), meteo, news, ricerca di Google
6DR	Solo con 6AE e 5DN. BMW Drive Recorder consente di registrare un video nei dintorni del veicolo e di riprodurlo sul display centrale o anche su dispositivi esterni tramite esportazione USB. Informazioni importanti del veicolo, come velocità e posizione GPS, vengono salvati in sincronia con il video.
610	Proiezione sul parabrezza (area 3,2",Ris. 800x480 pix) delle principali informazioni di viaggio e di assistenza alla guida con grafici in 3D e immagini a colori; regolazione della luminosità e dell'inclinazione tramite iDrive.
654	Ricevitore frequenze radio digitali DAB / DAB+.
676	Impianto audio HiFi con amplificatore 205W, multicanale. 12 altoparlanti.
688	Impianto audio con sistema surround Harman Kardon; amplificatore digitale con equalizzatore; 464W, 9 canali. 16 altoparlanti.
6F1	Impianto audio Bowers & Wilkins con sistema surround Quantum Logic e con amplificatore 1400W, 10 canali e 16 altoparlanti. Equalizzatore a 7 bande (Dynamic Sound Equalising) e 5 configurazioni: Studio, Concert, On Stage, Cinema e Lounge.
6FH	2 schermi indipendenti touchscreen da 10,2" inclinabili ad alta risoluzione (1280x720) con lettore DVD BlueRay e HDMI. Controllabile con telecomando il sistema è anche fornito di due ingressi separati per: lettore MP3,USB, consolle videogiochi e cuffie (anche wireless, da ordinare separatamente). Consente l'accesso alla funzione TV se presente, alla radio, al caricatore DVD, al sistema di Navigazione, screen mirroring (per dispositivi esterni che supportano la funzione). 2 prese USB Type C. Solo con interni LCxx/LZxx.
6NS	Funzionalità estese di connettività (possono dipendere dal modello di Bluetooth o USB del device esterno): 2 prese USB 2.1A; Bluetooth e audio streaming; riproduzione video tramite USB; possibilità di collegare 2 smartphone e 1 audio player contemporaneamente via Bluetooth; visualizzazione dati calendario e rubrica tramite Control Display nella sezione Office o Comunicazione. Visualizzazione foto contatti, copertine album, aggiornamento software per multimedia e telefonia via USB. Solo con 6WD.

LISTINO PREZZI	BMW SERIE 6 GT (G32)	Valido a partire dal 27.01.2021 per la produzione dal 01.03.2021
----------------	-------------------------	---

## NOTE

Cod.	Descrizione
6NW	<p>Contiene: funzionalità 6NS; ricarica induttiva wireless per smartphone (dimensioni max: 160x80mm) tramite pad apposito inserito nel portaoggetti posto davanti alla leva del cambio (con cambio aut. / nel bracciolo centrale con cambio manuale), spia di carica e segnalazione presenza; presa USB e 12V. Custodie per iPhone senza wireless charging disponibili come Accessori BMW. Solo con 6WD.</p> <p>Adatto per dispositivi che supportano la ricarica senza fili con tecnologia Qi – eventualmente attraverso un adattatore, acquistabile a parte – e di dimensioni compatibili con l'alloggiamento. L'alloggiamento è predisposto esclusivamente per telefoni di dimensioni standard.</p>
6WD	<p>WiFi Hotspot: connessione WiFi attraverso SIM preinstallata nella vettura con velocità LTE/4G (a seconda della disponibilità nell'area) fino a 10 dispositivi collegati contemporaneamente fino a 100Mbit/s. Tariffe traffico dati non inclusa (attivabile con piano tariffario tramite proprio device). Solo con 6NS/6NW.</p>
6U3	<p>Il BMW Live Cockpit Professional con funzione di navigazione include un sistema di visualizzazione di alta qualità, costituito da un Control Display digitale ad alta risoluzione da 12,3" e da un quadro strumenti con display digitale da 12,3". Il sistema multimediale comprende un Hard Disk, due porte USB per la ricarica di dispositivi mobili e la trasmissione di dati (come lettori multimediali) nonché un'interfaccia Bluetooth/WLAN. Il Sistema Operativo BMW ID.7 contiene widget variabili e configurabili che visualizzano le informazioni in tempo reale; include opzioni di funzionamento intuitive tramite il BMW Intelligent Personal Assistant, che può anche essere attivato tramite comando vocale ("Ciao BMW"), tasto sul volante, iDrive controller, funzione touch sul Control Display o attraverso il Gesture Control (solo con codice opt. 6U8).</p> <p>Il BMW Live Cockpit Professional (6U3) comprende il Teleservice, la Chiamata di Emergenza, il Last-State-Call e il Remote Software Upgrade (tutti con durata illimitata); il Vehicle Apps, l'Aggiornamento Mappe tramite USB e OTA, le Intelligent Functions e l'Intelligent Personal Assistant (tutti con durata 3 anni). I servizi offerti per 3 anni sono rinnovabili sul BMW ConnectedDrive store. Solo con 6C4.</p>
6C4	<p>Solo con 6U2/6U3. Il Connected Package Professional (6C4) include Smartphone Integration (con durata illimitata), Remote Services, Concierge Service, In-Car Experiences, Connected Navigation con Connected Parking e BMW Connected Music con validità 3 anni. Include il Connected Teaser Package "BMW Music" per 3 mesi. Per le PHEV include il Connected Charging (che include eDrive Services) per la durata di 3 anni. I servizi offerti per 3 anni sono rinnovabili sul BMW ConnectedDrive store.</p>
6U8	<p>Alcune funzioni possono essere attivate e controllate tramite un sensore 3D in grado di riconoscere il movimento delle mani e delle dita davanti al display centrale della vettura. Le principali funzionalità attivabili sono: selezione del livello di volume, accettare/rifiutare le chiamate in entrata, chiudere i pop-up (ad esempio quelli relativi alle informazioni sul traffico), ruotare a 360° la visualizzazione del surround view. E' possibile programmare una funzione personalizzata associata ad un movimento delle mani.</p>
710	<p>Volante sportivo in pelle M Sport con comandi multifunzione. Disponibile su tutte le versioni e come optional singolo.</p>
760	<p>Contenuti in nero lucido: base e attacco specchietti retrovisori esterni, cornice finestrini, guida finestrini, montante B.</p>
775	<p>Padiglione, cappelliera, copertura montanti e alette parasole di color nero antracite.</p>
7M9	<p>BMW Individual Shadow-line con contenuti estesi comprende: cornice e listelli della calandra, airbreather, cornice sistema di scarico in nero lucido. Solo con 760. Solo con 337.</p>














LISTINO PREZZI	BMW SERIE 6 GT (G32)	Valido a partire dal 27.01.2021 per la produzione dal 01.03.2021
----------------	-------------------------	---

## NOTE

Cod.	Descrizione
LCFI	Pelle Dakota Ivory White con profili in contrasto/Black. Non con 453.
LCFK	Pelle Dakota Black con profili in contrasto/Black. Non con 453.
LCNL	Pelle Dakota Black con profili in contrasto Blue / Black. Solo con 481, 337.
LCRO	Pelle Dakota Cognac con profili in contrasto/Black. Non con 453.
LCSW	Pelle Dakota Black con profili in contrasto/Black. Solo con 453.
LZFI	Pelle Nappa Ivory White con cuciture e profili in contrasto / Black. Solo con 456. Non con 481.
LZFK	Pelle Nappa Black con profili in contrasto / Black. Solo con 456. Non con 481.
LZNI	Pelle Nappa Mokka con profili in contrasto / Black. Solo con 456. Non con 481.

LISTINO PREZZI	BMW SERIE 6 GT (G32)	Valido a partire dal 27.01.2020 per la produzione dal 01.03.2020
----------------	-------------------------	---

**CERCHI**

	BUSINESS		LUXURY	M SPORT		INDIVIDUAL
18"	<b>2WT</b>  Styling 619	<b>23W</b>  Styling 684				
19"	<b>23K</b>  Styling 620	<b>26F</b>  Styling 630	<b>2QU</b>  Styling 685	<b>29L</b>  Styling 644	<b>21F</b>  Styling 647M	Styling 644
20"	<b>2DQ</b>  Styling 686		<b>29N</b>  Styling 777	<b>21H</b>  Styling 648M	<b>29V</b>  Styling 817	<b>29R</b>  Styling 649I
Note	 Cerchi dotati di Pneumatici Run-Flat. Immagini di 26F, 29N, 29V, 29R tbc					

LISTINO PREZZI	BMW SERIE 6 GT (G32)	Valido a partire dal 27.01.2021 per la produzione dal 01.03.2021
----------------	-------------------------	---

## Servizi BMW ConnectedDrive - Informazioni utili:

### 1. Informazioni Generali

Il Gruppo BMW fornisce all'utilizzatore della vettura servizi di assistenza e informativi specifici denominati "BMW ConnectedDrive". Salvo ove diversamente indicato dalle seguenti descrizioni si precisa che il Gruppo BMW non raccoglie né archivia i dati dei clienti per i servizi di seguito elencati.

Per quei servizi che prevedono la raccolta, l'archiviazione e l'elaborazione dei dati personali, sarà cura del Gruppo BMW fornirne preventiva informativa specifica al cliente, al fine di ottenere il suo eventuale consenso. I servizi sono forniti attraverso una SIM preinstallata sulla vettura. I costi di chiamata, collegamento e trasmissione dati sono compresi nel prezzo di acquisto dei servizi stessi. Pertanto, poiché necessario per l'effettiva gestione, modifica e per l'utilizzo dei servizi, si precisa che il Gruppo BMW raccoglie, archivia e utilizza i dati relativi alla vettura in conformità delle clausole legali e delle leggi vigenti. I servizi messi a disposizione sono completamente fruibili solo in Italia e solo per i clienti delle vetture omologate in questo paese.

### 2. Servizi base di ConnectedDrive

#### a. TeleService

Il TeleService garantisce la mobilità del cliente. Grazie all'innovativa funzionalità, il Teleservice BMW consente di liberarsi dalle preoccupazioni: quando è necessario un intervento di manutenzione o in caso di malfunzionamento, il Teleservice fornisce tutte le informazioni utili sul veicolo al Centro assistenza BMW di fiducia, dove rimarranno fino all'espletamento di tutte le procedure finalizzate all'erogazione dei servizi necessari. In caso di richiesta del servizio da parte del cliente, questi dati (ad esempio informazioni ai fini dell'assistenza sui componenti usurati, informazioni sulle condizioni della vettura come le notifiche di controllo, le condizioni della batteria, o i dati per individuare e localizzare la vettura in caso di guasto), unitamente al nome e all'indirizzo Email che è stato fornito al Gruppo BMW, saranno trasmessi al vostro Centro BMW Service di fiducia (al fine di contattarvi per fissare un eventuale appuntamento) o a terzi fornitori di servizi.

Oltre a queste singole occasioni, i dati non saranno trasmessi a terzi. I dati tecnici potranno essere trasmessi dalla vostra vettura al Gruppo BMW, per essere valutati, analizzati e contribuire così all'ulteriore sviluppo dei prodotti BMW. Questa procedura è detta "TeleService Report". Questi dati sono esclusivamente di natura tecnica e si riferiscono alla vettura. Gli altri dati, come quelli relativi all'ubicazione della vettura, non saranno oggetto di trasmissione nell'ambito del TeleService Report.

Il TeleService Battery Guard monitora costantemente lo stato di carica della batteria della vettura. Se il livello della batteria scende al di sotto di un determinato valore, nei casi stabiliti l'utente o il Centro assistenza verranno informati. L'utente riceverà una notifica tramite i canali selezionati nelle impostazioni dell'account cliente BMW ConnectedDrive. In caso di notifica al Partner di Assistenza questo contatterà il cliente per decidere ulteriori azioni da intraprendere. Questo è un ottimo modo per evitare problemi all'avvio del motore o guasti relativi alla batteria.

#### b. Chiamata di Emergenza Intelligente

In caso di utilizzo del servizio di Chiamata di Emergenza Intelligente, sarà necessario poter individuare la posizione della vettura per fornire il servizio stesso. Sarà inoltre necessario trasmettere tali informazioni al relativo centro assistenza ed emergenza. La richiesta del cliente e i dati necessari possono essere trasmessi ai provider del servizio che abbiano ricevuto da BMW l'incarico di fornire il servizio. Ad eccezione della normale erogazione del servizio appena descritta, tali dati saranno utilizzati esclusivamente per fornire il servizio stesso e saranno conservati fino all'espletamento di tutte le procedure, e non saranno comunque trasmessi a terzi.

### 3. ConnectedDrive Services

In caso di utilizzo di questi servizi sarà necessario individuare e localizzare la vettura per fornire il servizio stesso. Sarà inoltre necessario elaborare tali informazioni per fornire assistenza. Tali dati saranno poi cancellati. In caso di richiesta di informazioni "POI"(Point Of Interest), la richiesta del cliente può essere trasmessa ai provider del servizio che abbiano ricevuto da BMW l'incarico di fornire il servizio stesso; i dati saranno utilizzati esclusivamente per fornire il servizio e saranno conservati fino all'espletamento di tutte le procedure. Ad eccezione della normale erogazione del servizio appena descritta, tali dati saranno poi cancellati e non saranno comunque trasmessi a terzi. Include la tecnologia A4A "Apps for Automotive" per l'utilizzo dell'app BMW Connected / My BMW App e di app di terze parti attraverso i sistemi di comando della vettura.

Include il servizio Vehicle Apps per l'utilizzo in vettura, qualora compatibile, di email, meteo, news, ricerca di Google e app per la vettura (ad es ricerca delle stazioni di rifornimento).

Vehicle Apps è valido per un periodo di 36 mesi, successivamente rinnovabile a pagamento tramite BMW ConnectedDrive Store.

Include BMW Connected+ per la migliore integrazione di vettura e servizi relativi alla mobilità (gestione destinazioni, viaggi e orario di arrivo).

BMW Connected+ è valido per un periodo di 36 mesi, successivamente rinnovabile a pagamento tramite BMW ConnectedDrive Store.

### 4. Servizio Informazioni (Concierge Service)

Servizio in voce tramite centrale operativa BMW, consultabile anche dall'estero senza costi aggiuntivi. In caso di utilizzo del Servizio Informazioni, i dati riguardanti l'identificazione e l'ubicazione della vettura e, nel caso in cui sia attivato il navigatore, i dati relativi al percorso selezionato, possono essere trasmessi ai provider del servizio che abbiano ricevuto da BMW l'incarico di fornire il servizio stesso; questi dati saranno utilizzati esclusivamente per fornire il servizio e saranno conservati fino all'espletamento di tutte le procedure e saranno poi cancellati. Ad eccezione della normale erogazione del servizio appena descritta, i dati non saranno trasmessi a terzi.

Validità 36 mesi, successivamente rinnovabile a pagamento tramite BMW ConnectedDrive Store.

### 5. Servizi a distanza (Remote Services)

Comando a distanza della vettura tramite smartphone, pc o centrale operativa BMW (Consente ad es. lo sblocco/blocco del veicolo, l'accensione della ventilazione, la localizzazione del veicolo..).

Validità illimitata.

### 6. Disattivazione

I TeleService e la Chiamata di Emergenza Intelligente possono essere disattivati su richiesta del cliente presso un qualunque Centro BMW Service o contattando il Servizio Assistenza Clienti BMW (via telefono al numero +39 0251610111 opzione 1 attiva da lunedì a venerdì dalle 8 alle 20 oppure via mail al seguente indirizzo BMWConnected\_IT@bmw.it). Facendo esplicita richiesta si provvederà a disattivare l'unità telefonica installata sulla vettura, provocando così la disattivazione di tutti i servizi elencati, compreso quello della Chiamata di Emergenza Intelligente (in caso di presenza di Chiamata di Emergenza Legale questa resterà attiva come da disposizioni di legge).

Per maggiori informazioni su BMW ConnectedDrive e sulle modalità di registrazione, visitare il sito [www.bmw-connecteddrive.it](http://www.bmw-connecteddrive.it)

La linea diretta dedicata a BMW ConnectedDrive è disponibile al numero +39 0251610111 (opzione 1) attiva da lunedì a venerdì dalle 8.00 alle 20.00.



LISTINO PREZZI	BMW SERIE 6 GT (G32)	Valido a partire dal 27.01.2021 per la produzione dal 01.03.2021
----------------	-------------------------	---

Le informazioni contenute in questo documento sono informazioni di carattere generale e quelle relative ai prodotti ed ai relativi prezzi sono puramente indicative degli stessi e potranno essere soggette a continuo aggiornamento da parte di BMW Italia S.p.A.; tale aggiornamento verrà costantemente pubblicato sul sito BMW . Le informazioni e le immagini riguardanti dotazioni, aspetto esteriore, prestazioni, dimensioni e pesi, consumo di carburante, costi di esercizio etc. relativi ai prodotti di questo documento sono soggette a continuo aggiornamento, per cui sono da considerarsi puramente indicativi.

I prezzi indicati sul documento sono prezzi massimi di vendita consigliati in Italia e, appunto, si intendono vincolanti solo per tali massimi, salvi gli aggiornamenti che venissero adottati e pubblicati successivamente. BMW consiglia che l'acquisto di una propria vettura venga effettuato solo recandosi presso un componente della Rete dei proprio Organizzati, che gli sottoporranò la "Proposta di compravendita" valida sia per i consumatori che per i professionisti, intendendosi per questi ultimi titolari di partite IVA. Pertanto si invita chiunque intenda acquistare un veicolo BMW a rivolgersi sempre ad Organizzati della Rete BMW per avere informazioni aggiornate e puntuali sui prodotti e sui prezzi."