

LISTINO PREZZI

BMW X6 LCI (G06)

Valido a partire dal 12.11.2025
per la produzione dal 01.01.2026



BMW X6



CONFIDENTIAL

LISTINO PREZZI	BMW X6 LCI (G06)	Valido a partire dal 12.11.2025 per la produzione dal 01.01.2026
----------------	------------------	---

INDICE

- 1 AGGIORNAMENTI
- 2 PREZZI MOTORIZZAZIONI
- 3 DATI TECNICI
- 4 EQUIPAGGIAMENTO DI SERIE
- 5 EQUIPAGGIAMENTO VERSIONI
- 6 OPTIONAL E PACCHETTI
- 7 NOTE
- 8 CERCHI
- 9 BMW CONNECTED DRIVE

LISTINO PREZZI	BMW X6 LCI (G06)	Valido a partire dal 12.11.2025 per la produzione dal 01.01.2026
----------------	------------------	---

AGGIORNAMENTI

- 1 **VARIAZIONI**
- Aggiornamento note pneumatici invernali
- 2 **VARIAZIONI DI PREZZO**
- Aggiornamento prezzi
- 3 **MODIFICHE EQUIPAGGIAMENTO STANDARD**
- 4 **INTRODUZIONE / ELIMINAZIONE OPTIONAL**

LISTINO PREZZI	BMW X6 LCI (G06)	Valido a partire dal 12.11.2025 per la produzione dal 01.01.2026
----------------	------------------	---

PREZZI MODELLO /VERSIONE

MODELLO	VERSIONE	COD	COD OPT	kW (CV)	CAMBIO	IVA Escl.	IVA Incl.	MSS e IVA Incl.
X6 xDrive30d	MSPORT	11EY		219 (298)	A	€ 77.598	€ 94.670	€ 95.800
X6 xDrive30d	MSPORT PRO	11EY	33B	219 (298)	A	€ 80.443	€ 98.140	€ 99.270
X6 xDrive40d	MSPORT	21EY	-	259 (352)	A	€ 80.549	€ 98.270	€ 99.400
X6 xDrive40d	MSPORT PRO	21EY	33B	259 (352)	A	€ 83.393	€ 101.740	€ 102.870
X6 xDrive40i	MSPORT	31EX	-	280 (381)	A	€ 79.238	€ 96.670	€ 97.800
X6 xDrive40i	MSPORT PRO	31EX	33B	280 (381)	A	€ 82.082	€ 100.140	€ 101.270
X6 M60i	MSPORT PRO	41EX	33B	390 (530)	A	€ 99.975	€ 121.970	€ 123.100

LISTINO PREZZI	BMW X6 (G06)	Valido a partire dal 12.11.2025 per la produzione dal 01.01.2026
----------------	--------------	---

DATI TECNICI

	xDrive30d	xDrive40d	xDrive40i	M60i
DIMENSIONI				
Lunghezza (mm)	4960	4960	4960	4960
Larghezza (mm)	2004	2004	2004	2004
Altezza (mm)	1.700	1.700	1.700	1.700
Max. volume bagagliaio (litri-VDA/MAX)	580 (1.530)	580 (1.530)	580 (1.530)	580 (1.530)
Capacità serbatoio (l)	80	80	83	83
Massa secondo Normativa UE (Kg)	(2295)	(2320)	(2240)	(2390)
Massa trainabile frenata/non frenata (Kg)	1900/750	2700/750	2700/750	2700/750
MOTORE E PRESTAZIONI				
Cambio di serie/[optional]	A	A	A	A
N.cilindri/cilindrata	6/2993	6/2993	6/2998	8/4395
Potenza kW (CV) a giri/min max	219(298)/4.000-4.400	259 (352)/4.400-4.400	280 (381)/5.200-6.250	390 (530)/5.500-6.000
Coppia massima (Nm a giri/min)	650/1500-2500	700/1.750-2.250	520 / 1.850–5.000	750 / 1.800–4.600
Velocità max (km/h)	233	245	250	250
Accelerazione 0-100 km/h s	6,1	5,5	5,4	4,3
CONSUMI ED EMISSIONI				
Consumo l/100 km (Norm. CEE II) min-max				
Combinato min-max (WLTP)	7,1 - 8,0	7,3 - 8,2	8,6 - 9,7	11,7 - 12,4
Emissioni CO2 min-max (WLTP)	187 - 209	191 - 215	191 - 219	267 - 283
Omologazione (norme CEE)	EU6e	EU6e	EU6e	EU6e
TECNOLOGIA BLUE PERFORMANCE	SCR	SCR		

[] Tra parentesi sono riportati i valori corrispondenti ai modelli equipaggiati con cambio automatico

I dati ufficiali indicati relativi al consumo di carburante, alle emissioni di CO2, al consumo di elettricità e all'autonomia sono stati rilevati in conformità alla procedura di misurazione prescritta dal Regolamento dell'Unione Europea (UE) 715/2007 e successive modifiche.

Tali valori sono stati determinati sulla base del nuovo Regolamento WLTP (Worldwide Harmonized Light Vehicles Test Procedure - Regolamento UE 2017/1151) e possono variare a seconda dell'equipaggiamento selezionato. Eventuali equipaggiamenti ed accessori aggiuntivi possono modificare i predetti valori.

Oltre al rendimento del motore, anche lo stile di guida ed altri fattori non tecnici incidono sul consumo di carburante e/o energia elettrica e sulle emissioni di CO2 di un veicolo.

I valori indicati tengono conto di diverse possibili configurazioni del modello e dell'equipaggiamento selezionato. Sono indicati esclusivamente al fine di raffrontare diversi tipi di veicolo.

Ai fini del calcolo delle imposte e di altre spese riguardanti la vettura che siano (anche) basate sulle emissioni di CO2, potrebbero essere applicati valori diversi da quelli qui indicati.

Ai fini della verifica dell'eventuale applicazione dell'Ecotassa o dell'Ecobonus, e relativo calcolo, vi invitiamo a verificare il valore NEDC corrispondente presso la vostra Concessionaria BMW di fiducia.

Per ulteriori informazioni relative ai consumi ufficiali di carburante e alle emissioni di CO2 specifiche per nuove vetture, consultare la "Guida ai consumi di carburante e alle emissioni di CO2 di nuove vetture", pubblicata dal Ministero dello Sviluppo Economico, disponibile gratuitamente presso tutte le Concessionarie BMW, presso le Camere di Commercio locali o sul sito internet del Ministero stesso.

LISTINO PREZZI	BMW X6 LCI (G06)	Valido a partire dal 12.11.2025 per la produzione dal 01.01.2026
----------------	------------------	---

EQUIPAGGIAMENTO DI SERIE

	COD.	xDrive30d	xDrive40d	xDrive40i	M60i
Sicurezza					
Airbag per guidatore e passeggero	-	•	•	•	•
Airbag laterali per la testa per prima e seconda fila di sedili	-	•	•	•	•
Active Protection	5AL	•	•	•	•
Active Guard	5AV	•	•	•	•
Driving Assistant	5AS	•	•	•	•
Poggiatesta regolabili per prima e seconda fila di sedili	-	•	•	•	•
Airbag laterali per guidatore e passeggero	-	•	•	•	•
Protezione laterale contro urti integrata	-	•	•	•	•
Fissaggio Isofix per sedili posteriori esterni e ancoraggio posteriore Top Tether	-	•	•	•	•
Porte posteriori con sistema di chiusura meccanica di sicurezza per bambini	-	•	•	•	•
Sistema anti bloccaggio di sicurezza ABS, con Brake Assist System e Cornering Brake Control	-	•	•	•	•
Avvisatore acustico per pedoni	4U9	-	-	-	-
Controllo dinamico di stabilità DSC	-	•	•	•	•
Controllo dinamico della trazione DTC	-	•	•	•	•
Sensori di collisione attivi	-	•	•	•	•
Terza luce di stop a Led sopra il lunotto posteriore	-	•	•	•	•
Sistema di sicurezza passiva per pedoni	-	•	•	•	•
Assistente di attenzione alla guida	-	•	•	•	•
Kit prontosoccorso (incluso nella messa in strada)	-	•	•	•	•
Tyre Repair Kit (solo con pneumatici NON runflat)	2VC	•	•	•	•
Kit attrezzi	-	•	•	•	•
Triangolo di sosta d'emergenza (compreso nella messa in strada)	-	•	•	•	•
Segnalatore acustico cinture di sicurezza	-	•	•	•	•
Indicatore pressione pneumatici	2VB	•	•	•	•
Bulloni antifurto per cerchi in lega	2PA	•	•	•	•
BMW Intelligent Emergency Call	6AF	•	•	•	•
Antifurto con allarme	302	•	•	•	•

	COD.	xDrive30d	xDrive40d	xDrive40i	M60i
Design Esterno					
Elementi cromati: calandra doppio rene, listelli verticali principali e cornice finestrini laterali	-	●	●	●	●
Doppio rene anteriore, forgiato in un pezzo unico cromato lucido	-	●	●	●	-
Doppio rene anteriore a doppi listelli verticali	-	-	-	-	●
Elementi in nero lucido: prese d'aria laterali e centrale posizionate su paraurti anteriore, elementi di finitura laterali	-	●	●	●	-
Elementi in Pearlescent chrome: listelli griglia anteriore, elementi di finitura posizionati nel paraurti	-	●	●	●	-
elementi in nero opaco: protezione sottoscocca anteriore e posteriore e finitura dei passaruota	-	●	●	●	●
Maniglie esterne, paraurti ed altri particolari esterni in tinta carrozzeria	-	●	●	●	●
Barre longitudinali sul tetto in alluminio satinato	3AT	●	●	●	-
Barre longitudinali sul tetto BMW Individual in high-gloss nero lucido	3MC	0	0	0	●
Specchietti retrovisori esterni con calotta verniciata in tinta carrozzeria e base nero opaca	-	●	●	●	●
Specchietti retrovisori esterni reg. elett., riscaldati e asferici	-	●	●	●	●
Vetri posteriori laterali e lunotto oscurati	420	-	-	-	●
Luci direzione integrate negli specchietti retrovisori esterni	-	●	●	●	●
Calandra doppio rene con flap attivi (Active Air Stream) e listelli nero opachi	-	●	●	●	●
Sistema di scarico cromato, "diamond shape" lato sinistro e lato destro	-	●	●	●	-
Badge con nome modello sul portellone posteriore lato sinistro	-	●	●	●	-
Badge 'xDrive' sul portellone posteriore lato destro (solo per modelli xDrive)	-	●	●	●	-
BMW Individual Shadow-line nero lucido	760	●	●	●	●
Kit aerodinamico M Sport	715	●	●	●	●
Cerchi e Pneumatici					
Cerchi in lega da 20" a Stella, styling 740. pneum. misti ant. (9 J x 20) 275/45 R 20, post. (10,5 J x 20) 305/40 R 20	1TC	●	●	●	-
Cerchi in lega da 21" a Y, styling 741 M, pneum. misti ant. (9,5 J x 21) 275/40 R 21, post. (10,5 J x 21) 315/35 R 21. Runflat	1XN	-	-	-	●

	COD.	xDrive30d	xDrive40d	xDrive40i	M60i
Interni					
Sedili per 5 passeggeri	-	•	•	•	•
Sedili anteriori Sportivi con inclusa regolazione elettrica dei seguenti elementi:	481	•	•	•	•
- Altezza e inclinazione seduta		•	•	•	•
- Inclinazione e larghezza schienale		•	•	•	•
- Funzione memory solo lato guidatore		•	•	•	•
Rivestimento sedili in Pelle Sintetica Sensafin	KP**	•	•	•	•
Riscaldamento dei sedili anteriori	494	•	•	•	•
Pannello strumenti in Sensatec		•	•	•	•
Supporto lombare	488	•	•	•	•
Regolazione elettrica sedili anteriori	459	•	•	•	•
Bracciolo centrale per sedili anteriori con vano portaoggetti	-	•	•	•	•
Bracciolo centrale per sedili posteriori con portabevande	-	•	•	•	•
Tasche portaoggetti dietro i sedili anteriori	-	•	•	•	•
Vano portaoggetti, lato passeggero e guidatore, nelle portiere con portabevande (1l) e cenrale ant.	-	•	•	•	•
Volante sportivo in pelle a 3 razze con comandi multifunzione	255	•	•	•	-
Volante sportivo MSport in pelle con comandi multifunzione	710	•	•	•	•
Cristalli temperati con trattamento anti-abbagliamento e regolazione del calore	-	•	•	•	•
Comando abbattimento sedili seconda fila posizionata nel vano bagagli	-	•	•	•	•
Modanature interne in nero lucido 'Fineline' Black	4LM	-	-	-	•
Modanature interne in nero lucido 'Stripe Fineline' brown high gloss	4KR	•	•	•	-
Battitacco in alluminio con badge 'BMW' sulle portiere anteriori illuminati	-	•	•	•	•
Battitacco in alluminio con badge 'M50i' sulle portiere anteriori illuminati	-	-	-	-	•
Pacchetto porta-oggetti	-	•	•	•	•
Rete divisoria bagagliaio	413	•	•	•	•
Luci interne: centrale anteriore e posteriore, luci lettura anteriori, alette parasole e portaoggetti	-	•	•	•	•
Luci interne: vano piedi anteriore, sotto-porta anteriori e vano bagagli	-	•	•	•	•
Ambient Light - Illuminazione interna diffusa	4UR	•	•	•	•
Portabevande: 2 ant. e 2 post. centrali	-	•	•	•	•
Predisposizione NON-Fumatori	-	•	•	•	•
Tappetini in velluto	423	•	•	•	•
Sistema di carico passante con schienale del sedile posteriore abbattibile 40:20:40	-	•	•	•	•
Ganci e anelli multifunzione nel vano bagagli	-	•	•	•	•
Vano portaoggetti sotto piano di carico del bagagliaio	-	•	•	•	•
Rivestimento interno del padiglione in colore antracite BMW Individual	775	•	•	•	•

	COD.	xDrive30d	xDrive40d	xDrive40i	M60i
Tecnologia a bordo					
Confort Access	322	•	•	•	•
Wireless charging	6NX	•	•	•	•
Personal eSim	6PA	•	•	•	•
Regolazione automatica delle prese d'aria anteriori (BMW EfficientDynamics)	-	•	•	•	•
Sensore pioggia con accensione anabbaglianti, regolazione tergicristalli e sensore di appannamento	-	•	•	•	•
Specchietti retrovisori esterni regolabili e ripieg. elett., riscaldati e lato guida auto anabbagliante	4T8	•	•	•	•
High beam Assistant	5AC	•	•	•	•
Fari abbaglianti e anabbaglianti e luci diurne con tecnologia a LED	-	•	•	•	•
Adaptive LED Lights	552	•	•	•	•
Sistema di regolazione automatica della profondità dei fari	-	•	•	•	•
Luci interne e area maniglie illuminata con apertura telecomando	-	•	•	•	•
Funzione Follow-me-home regolabile tramite iDrive Controller	-	•	•	•	•
Luci posteriori con tecnologia a LED	-	•	•	•	•
Ugelli tergicristalli riscaldati	-	•	•	•	•
Fari fendinebbia posteriori	-	•	•	•	•
Filtro antiparticolato per motori Diesel	-	•	•	-	•
BMW BluePerformance	-	•	•	-	•
Sistema di Start/stop automatico	-	•	•	•	•
Accensione senza inserimento chiave	-	•	•	•	•
Sistema Immobiliser	-	•	•	•	•
Brake Energy Regeneration (BMW EfficientDynamics)	-	•	•	•	•
Cambio automatico Sportivo Steptronic a 8 rapporti	2TB	•	•	•	•
Impianto di scarico Msport	1MA	-	-	-	•
Differenziale sportivo M Sport	2T4	0	0	0	•
Sospensioni con assetto MSport	2VF	•	•	•	•
Integral Active Steering	2VH	0	0	0	•
Sospensioni ad aria sui due assi autolivellanti	2VR	0	0	0	0
Servotronic	-	•	•	•	•
Tessera ChargeNow	Z2F	-	-	-	-
Spia consumo pastiglie freni	-	•	•	•	•
Dischi freno anteriori e posteriori autoventilanti	-	•	•	•	•

	COD.	xDrive30d	xDrive40d	xDrive40i	M60i
Freno di stazionamento elettroidraulico/meccanico, Automatic Hold con cambi automatici	-	•	•	•	•
Trazione integrale intelligente xDrive con funzione DSC (solo per modelli xDrive)	-	•	•	•	•
Selettore del feeling di guida (con modalità Eco PRO, Comfort, Sport/+)	-	•	•	•	•
Adaptive mode per selezione automatica del feeling di guida (solo con DDC, cambio aut. e sist. Nav.)	-	•	•	•	•
Cruise Control con funzione freno	-	•	•	•	•
Limitatore di velocità	-	•	•	•	•
Batteria con morsetto di sicurezza	-	•	•	•	•
Climatizzatore aut. con controllo a 2,5 Zone, funzioni ampliate, regolaz. flusso d'aria separato per guidatore e passeggero	-	•	•	•	•
Presa elettrica da 12V: 2 consolle centrale ant., 1 vano bagagli	-	•	•	•	•
Sistema di chiusura centralizzata: portiere, flap serbatoio, bagagliaio. Chiusura aut. regolabile.	-	•	•	•	•
BMW Teleservices	6AE	•	•	•	•
Sensori di parcheggio PDC Ant. / Post.	-	•	•	•	•
Parking Assistant con telecamera posteriore e linee guida di manovra	5DM	•	•	•	•
Profilo impostazioni personali dedicato per chiave	-	•	•	•	•
Apertura Comfort del bagagliaio con portellone posteriore diviso: portellone superiore ad azionamento elettrico, inferiore manuale	-	•	•	•	•
Mild Hybrid - 48V	1CE	•	•	•	•
Sistemi di Comunicazione e Infotainment					
Curved Display con quadro strumenti digitale da 12,3" e display centrale digitale da 14,9"	-	•	•	•	•
Computer di bordo: vel. media, consumi medi, autonomia, indicatore di temp. esterna	-	•	•	•	•
Radio DAB	654	•	•	•	•
Funzioni preferite programmabili: 7 posizioni disponibili (radio, direzioni, contatti rubrica, menu opzioni)	-	•	•	•	•
Interfaccia Bluetooth con USB per audio streaming e telefonia wireless (MP3 player, Apple iPhone/iPod)	-	•	•	•	•
Controller iDrive nella consolle centrale con tasti per selezione diretta funzioni	-	•	•	•	•
Telecomando ad onde radio per chiusura centralizzata, chiave fisica di sicurezza e accensione luci	-	•	•	•	•
Sistema di monitoraggio per manutenzione	-	•	•	•	•
Guida uso e manutenzione integrata e accessibile via Control Display	-	•	•	•	•
Sistema HiFi multi-amplificato con 10 altoparlanti:	676	•	•	•	•
Impianto audio Harman Kardon	688	-	-	-	•
Presa USB type A / 1.5A posizionata nel portavivande	-	•	•	•	•
Presa USB type C / 3A posizionata nel bracciolo porta oggetti anteriore	-	•	•	•	•
BMW Connected Drive Services	6AK	•	•	•	•
BMW Live Cockpit Plus	6U2	•	•	•	•
BMW Connected Package Professional	6C4	•	•	•	•

LISTINO PREZZI	BMW X6 LCI (G06)	Valido a partire da 29.01.2025 per la produzione dal 01.04.2025
----------------	------------------	--

EQUIPAGGIAMENTO VERSIONI

	COD.	xDrive30d	xDrive40d	xDrive40i	M60i
MSPORT PRO (33B)					
Impianto di scarico Msport	1MA	•	•	•	di serie
BMW kidney 'Iconic Glow'	3DN	•	•	•	di serie
Luci scure BMW Individual Shadow Line	3MF	•	•	•	di serie
Impianto frenante M Sport con pinze in Red High Gloss	3M2	•	•	•	di serie
Impianto frenante M Sport con pinze in Blue High Gloss (Alternativa al 3M2)	2NH	0	0	0	0
Adaptive LED Lights	552	•	•	•	di serie
Cinture di sicurezza M Sport	4GQ	•	•	•	di serie
BMW Shadow-line con contenuti estesi	7M9	•	•	•	di serie

(contenuti non selezionabili singolarmente ad esclusione di 3DN e 552)

LISTINO PREZZI	BMW X6 LCI (G06)	Valido a partire da 29.01.2025 per la produzione dal 01.04.2025
----------------	------------------	--

EQUIPAGGIAMENTO VERSIONI

	COD.	xDrive30d	xDrive40d	xDrive40i	M60i
COMFORT PACKAGE (7RS)					
Riscaldamento dei sedili anteriori e posteriori	4HA	•	•	•	•
Heat & comfort package sedili anteriori	4HB	•	•	•	•
Portabevande Termico	44A	•	•	•	•
Auxiliary heating	536	•	•	•	-


(contenuti non selezionabili singolarmente)

INNOVATION PACKAGE (7R7)					
Parking Assistant Professional	5DW	•	•	•	•
Driving Assistant Professional	5AU	1.800	1800	1800	1800
Adaptive LED Lights	552	•	•	•	•
BMW Live Cockpit Professional	6U3	•	•	•	•
Impianto audio Harman Kardon	688	•	•	•	•
Impianto audio Bowers & Wilkins Diamond Surround Sound System (Upgrade del 688)	6F1	4.200	4.200	4.200	4.200

(contenuti non selezionabili singolarmente tranne 552, 5AU e 688)


	COD.	xDrive30d	xDrive40d	xDrive40i	M60i
TRAVEL PACKAGE (7LK)					
Travel & confort system	4FL	•	•	•	•
Tetto panoramico scorrevole/inclinabile ad azionamento elettrico	402	•	•	•	•
Tetto panoramico scorrevole/inclinabile Sky Lounge ad azionamento elettrico (Upgrade del 402)	407	1.000	1.000	1.000	1.000
Tendine parasole avvolgibili	417	•	•	•	•
Pacchetto porta-oggetti bagagliaio	418	•	•	•	•
(contenuti non selezionabili singolarmente)					
COMFORT PLUS PACKAGE (981)					
Vetri ad alto isolamento acustico	3KA	•	•	•	•
Sistema Soft-Close per portiere	323	•	•	•	•
Climatizzatore automatico con controllo a 4 Zone	4NB	•	•	•	•
Ambient Air Package	4NM	•	•	•	•
Vetri posteriori laterali e lunotto oscurati	420	•	•	•	di serie
Aerazione attiva per sedili anteriori	453	•	•	•	•
Sedili anteriori Comfort con regolazione elettrica	456	•	•	•	•
Sedili anteriori multifunzione M (Alternativa al 456)	4MA	200	200	200	200
(contenuti selezionabili singolarmente)					
EXCLUSIVE PACKAGE (9D8)					
BMW kidney "Iconic Glow"	3DN	•	•	•	-
Applicazioni in vetro "CraftedClarity" per elementi interni	4A2	•	•	•	•
Funzione massaggio per sedili anteriori	4T7	•	•	•	•
Plancia in pelle BMW Individual	4M5	•	•	•	•
(contenuti selezionabili singolarmente)					

OPTIONAL


DESCRIZIONE	COD.	Note	xDrive30d		xDrive40d		xDrive40i		M60i 
			MSPORT	MSPORT PRO	MSPORT	MSPORT PRO	MSPORT	MSPORT PRO	MSPORT PRO
Cerchi in lega									
Cerchi in lega da 22" a doppie razze, styling 742 M	1PA	N	1.950	1.950	1.950	1.950	1.950	1.950	1.150
Cerchi in lega da 22" a doppie razze, styling 742 M	1PQ	N	2.350	2.350	2.350	2.350	2.350	2.350	1.550
Cerchi in lega da 22" a V, styling 747 M	1SM	N	1.950	1.950	1.950	1.950	1.950	1.950	1.150
Cerchi in lega da 22", styling 745	1W7	N	2.050	2.050	2.050	2.050	2.050	2.050	1.250
Cerchi in lega da 20" a stella, styling 740 M	1TC	N	•	•	•	•	•	•	-
Cerchi in lega da 21" a V, styling 915 M	1G6		1.150	1.150	1.150	1.150	1.150	1.150	500
Cerchi in lega da 21" a V, styling 915 M	1G5		2.050	2.050	2.050	2.050	2.050	2.050	1.350
Cerchi in lega da 21" a Y, styling 741 M	1XM	N	2.050	2.050	2.050	2.050	2.050	2.050	1.050
Cerchi in lega da 21" a Y, styling 741 M	1XN	N	1.150	1.150	1.150	1.150	1.150	1.150	•
Impianto frenante M Sport con pinze in Blue High Gloss	2NH	N	700	0	700	0	700	0	0
Ruotino di emergenza	300	N	360	360	360	360	360	360	360
Assetto									
Differenziale sportivo M Sport	2T4	N	0	0	0	0	0	0	•
Sospensioni adattive M Sport	2VF	N	•	•	•	•	•	•	•
Sospensioni adattive M Sport Professional	2WW	N	3.700	3.700	3.700	3.700	3.700	3.700	3.700
Integral Active Steering	2VH	N	1.500	1.500	1.500	1.500	1.500	1.500	•
Sospensioni ad aria sui due assi autolivellanti	2VR	N	1.280	1.280	1.280	1.280	1.280	1.280	-
xOffroad package	3E3	N	3.000	3.000	3.000	3.000	3.000	3.000	-
Comfort									
Telecomando integrato con tre memorie	319	N	270	270	270	270	270	270	270
Sistema Soft-Close per portiere	323	N	660	660	660	660	660	660	660
Vetri ad alto isolamento acustico	3KA	N	620	620	620	620	620	620	620
Aerazione attiva per sedili anteriori	453	N	920	920	920	920	920	920	920
Sedili anteriori Comfort con regolazione elettrica	456	N	900	900	900	900	900	900	900
Sedili anteriori multifunzione M	4MA	N	1.100	1.100	1.100	1.100	1.100	1.100	1.100
Climatizzatore automatico con controllo a 4 Zone	4NB	N	820	820	820	820	820	820	820
Ambient Air Package	4NM	N	380	380	380	380	380	380	380
Funzione massaggio per sedili anteriori	4T7	N	1.150	1.150	1.150	1.150	1.150	1.150	1.150

LISTINO PREZZI	BMW X6 LCi (G06)	Valido a partire dal 12.11.2025 per la produzione dal 01.01.2026
----------------	------------------	---

OPTIONAL

DESCRIZIONE	COD.	Note	xDrive30d		xDrive40d		xDrive40i		M60i 
			MSPORT	MSPORT PRO	MSPORT	MSPORT PRO	MSPORT	MSPORT PRO	MSPORT PRO
Equipaggiamenti Esterni									
Eliminazione scritta modello	320	N	0	0	0	0	0	0	0
Gancio traino automatico	3AC	N	1.250	1.250	1.250	1.250	1.250	1.250	1.250
Barre longitudinali in alluminio satinato	3AT		450	450	450	450	450	450	450
BMW kidney 'Iconic Glow'	3DN		520	●	520	●	520	●	-
Eliminazione scritte esterne	3DZ	N	0	0	0	0	0	0	0
Cornice esterna in Alluminio satinato BMW Individual	3MB	N	0	0	0	0	0	0	0
Barre longitudinali BMW Individual Black High-gloss	3MC	N	450	450	450	450	450	450	●
Calotte retrovisori M in carbonio	3ME		920	920	920	920	920	920	920
Spoiler Posteriore M in Carbonio	3MG		1.150	1.150	1.150	1.150	1.150	1.150	1.150
Tetto panoramico scorrevoleInclinabile Sky Lounge ad azionamento elettrico (solo con 7LK)	407	N	1.000	1.000	1.000	1.000	1.000	1.000	1.000
Vetri posteriori laterali e lunotto oscurati	420	N	510	510	510	510	510	510	●
Equipaggiamenti Interni									
Applicazioni in vetro "CraftedClarity" per elementi interni	4A2	N	600	600	600	600	600	600	600
Modanature interne in Legno Pregiato "Fineline Stripe" Brown lucido	4KR	N	●	●	●	●	●	●	210
Modanature interne in Legno Pregiato Ploppo venato Anthracite Brown a pori aperti	4KT		210	210	210	210	210	210	210
Modanature interne in nero lucido 'Fineline' Black	4LM	N	210	210	210	210	210	210	●
Modanature interne in Legno di Tiglio 'Fineline' brown a pori aperti	4D7		210	210	210	210	210	210	210
Modanatura in nero lucido 'Piano Black' BMW Individual	4ML		550	550	550	550	550	550	550
Modanature interne in Fibra di Carbonio	4MC		950	950	950	950	950	950	950
Modanature interne BMW Individual in Legno Pregiato Ash Grain Silver Grey lucido	4WW		550	550	550	550	550	550	550
Modanature interne BMW Individual in Legno pregiato "Cenere Flowing Grey"	XEE		550	550	550	550	550	550	550
Piancia in pelle BMW Individual	4M5	N	1.250	1.250	1.250	1.250	1.250	1.250	1.250
Impianto audio Harman Kardon	688	N	1.000	1.000	1.000	1.000	1.000	1.000	●
Impianto audio Bowers & Wilkins Diamond Surround Sound System	6F1	N	5.200	5.200	5.200	5.200	5.200	5.200	5.200
Rivestimento interno del padiglione in Alcantara BMW Individual	776		1.250	1.250	1.250	1.250	1.250	1.250	1.250
Rivestimento interno del padiglione in Alcantara BMW Individual	XD5	N	1.250	1.250	1.250	1.250	1.250	1.250	1.250
Programmi di Manutenzione e Sistemi antifurto									
Radio Vehicle Guardian Classic	ZRC		749	749	749	749	749	749	749
Radio Vehicle Guardian Premium	ZRP		949	949	949	949	949	949	949
Pacchetti									
Msport Pro	33B		1.800	1.800	1.800	1.800	1.800	1.800	1.200
Comfort package	7RS	N	2.400	2.400	2.400	2.400	2.400	2.400	1.000
Travel package	7LK	N	2.700	2.700	2.700	2.700	2.700	2.700	2.700
Innovation package	7R7	N	3.600	3.600	3.600	3.600	3.600	3.600	2.800
Comfort plus package	981		4.200	4.200	4.200	4.200	4.200	4.200	3.700
Exclusive package	9D8		3.000	3.000	3.000	3.000	3.000	3.000	3.000
Rivestimenti									
Pelle Sintetica Sensafin									
Sensafin con cuciture Silverstone	KPA9		0	0	0	0	0	0	0
Sensafin con cuciture Coffee	KPHF		0	0	0	0	0	0	0
Sensafin con cuciture Tacora Red/Black	KPHP		0	0	0	0	0	0	0
Sensafin con cuciture Cognac	KPRI		0	0	0	0	0	0	0
Sensafin con cuciture Black	KPSW		0	0	0	0	0	0	0
Pelle Merino Extended BMW Individual									
Pelle Merino a grana fine BMW Individual Ivory White con ambiente Black	VAEW	N	2.200	2.200	2.200	2.200	2.200	2.200	2.200
Pelle Merino a grana fine BMW Individual Coffe con ambiente Black	VAHF	N	2.200	2.200	2.200	2.200	2.200	2.200	2.200
Pelle Merino a grana fine BMW Individual Black con ambiente Black	VASW	N	2.200	2.200	2.200	2.200	2.200	2.200	2.200
Pelle Merino a grana fine BMW Individual Tartufo	VATQ		2.200	2.200	2.200	2.200	2.200	2.200	2.200
Pelle Merino Full BMW Individual									
Pelle Merino full BMW Individual Black con ambiente Black	ZBSW	N	3.500	3.500	3.500	3.500	3.500	3.500	3.500
Pelle Merino full BMW Individual Tartufo con ambiente Black	ZBTQ	N	3.500	3.500	3.500	3.500	3.500	3.500	3.500
Pelle Merino full BMW Individual Ivory White con ambiente Atlas Grey	ZBJJ	N	3.800	3.800	3.800	3.800	3.800	3.800	3.800

OPTIONAL

DESCRIZIONE	COD.	Note	xDrive30d		xDrive40d		xDrive40i		M60i 
			MSPORT	MSPORT PRO	MSPORT	MSPORT PRO	MSPORT	MSPORT PRO	MSPORT PRO
Vernici									
Pastello									
Alpine White	300		•	•	•	•	•	•	•
Metallizzate									
Carbon Black	416	N	1.250	1.250	1.250	1.250	1.250	1.250	1.250
Isle of Man Green	C4G		-	-	-	-	-	-	1.250
Adventurin Red	C57		1.250	1.250	1.250	1.250	1.250	1.250	1.250
Skyscraper Grey metallic	C4W		1.250	1.250	1.250	1.250	1.250	1.250	1.250
Brooklyn Grey metallic	C4P		1.250	1.250	1.250	1.250	1.250	1.250	1.250
Black Sapphire	475		1.250	1.250	1.250	1.250	1.250	1.250	1.250
Mineral White	A96		1.250	1.250	1.250	1.250	1.250	1.250	1.250
Manhattan Metallic	C3D		1.250	1.250	1.250	1.250	1.250	1.250	1.250
BMW Individual									
Tanzanite Blue	C3Z		2.500	2.500	2.500	2.500	2.500	2.500	2.500
Dravit Grey	C36		2.500	2.500	2.500	2.500	2.500	2.500	2.500
Frozen Pure Grey	C5A		3.700	3.700	3.700	3.700	3.700	3.700	3.700
BMW Individual Paints	490		6.800	6.800	6.800	6.800	6.800	6.800	6.800

LISTINO PREZZI	BMW X6 LCI (G06)	Valido a partire dal 12.11.2025 per la produzione dal 01.01.2026
----------------	------------------	---

NOTE

Cod.	Descrizione			
		dimensioni	codice carico	codice velocità
Misura Massima Pneumatici Invernali (M+S)		19"	275/45 R20	110
		22"	ANT: 275/40 R21 POST: 315/35 R21	107 111
1PA	Styling 742 M da 22" - Pneum. Misti Ant.: 9,5Jx22 275/35 R22; Post.: 10,5Jx22 315/30 R22. Bicolore. Non catenabile. Solo con 337.			
1PQ	Styling 742 M da 22" - Pneum. Misti Ant.: 9,5Jx22 275/35 R22; Post.: 10,5Jx22 315/30 R22. Jet Black. Non catenabile. Solo con 337.			
1SM	Styling 747 M da 22" - Pneum. Misti Ant.: 9,5Jx22 275/35 R22; Post. 10,5Jx22 315/30 R22. Bicolori, Cerium Grey, Brunito, Opaco; Non catenabile.			
1W7	Styling 745 da 22" - Pneum. Misti Ant.: 9,5Jx22 275/35 R22; Post. 10,5Jx22 315/30 R22. Bicolori, Orbit Grey, Brunito; Non catenabile. Non con 3AC			
1TC	Styling 740 M da 20" - Pneum. Misti Ant.: 9Jx20 275/45 R20; Post. 10,5Jx20 305/40 R20 - RUNFLAT - Orbit Grey, Bicolour, Non catenabile. Solo con 258. Solo con 337.			
1G6	Styling 915 M da 21" - Pneum. Misti Ant.: 9.5Jx21 275/40 R21; Post. 10,5Jx21 315/35 R21 - Midnight Grey, , Non catenabile. Solo con 337.			
1G5	Styling 915 M da 21" - Pneum. Misti Ant.: 9.5Jx21 275/40 R21; Post. 10,5Jx21 315/35 R21 - Midnight Grey, , Non catenabile. Solo con 337. Pneumatici Sportivi			
1XM	Styling 741 M da 21" - Pneum. Sportivi Misti Ant.: 9.5Jx21 275/40 R21; Post. 10,5Jx21 315/35 R21. Orbit Grey, Bicolour, Non catenabile.			
1XN	Styling 741 M da 21" - Pneum. Misti Ant.: 9.5Jx21 275/40 R21; Post. 10,5Jx21 315/35 R21 - RUNFLAT - Orbit Grey, Bicolour, Non catenabile. Solo con 258			
2NH	Impianto frenante sportivo MSport con pinze blu e logo "M". Solo con 33B			
3M2	Impianto frenante sportivo MSport con pinze rosse e logo "M". Solo con 33B.			
2VC	Tyre repair Kit: spray sigillante, compressore elettrico 12V con presa accendisigari. Non con 300/258.			
300	Ruotino di emergenza posto nel vano sotto pianale il del bagagliaio (capacità di carico ridotta). Include kit per sostituzione. Non con 4UB.			
2TB	Cambio Sportivo Steptronic a 8 rapporti con paddle al volante.			

LISTINO PREZZI	BMW X6 LCI (G06)	Valido a partire dal 12.11.2025 per la produzione dal 01.01.2026
----------------	------------------	---

NOTE

Cod.	Descrizione
2T4	Differenziale sportivo M Sport. Solo con 2VW/3E3.
2VF	L'assetto sportivo adattivo consente di migliorare la dinamica del veicolo e la precisione nel percorrere le curve senza penalizzare il comfort di marcia. La taratura adeguata dell'assetto in ogni situazione dinamica viene assicurata da quattro ammortizzatori a variazione continua con regolazione costante della fase di compressione e di estensione e da una centralina che monitora le condizioni di guida e del fondo stradale. Non con 2VR, 2T4, 4UB, 2VH. Solo con 337
2W	Sospensioni Adaptive M Professional. Include sistema anti-rollo e Differenziale Sportivo M Sport 2T4. Non con 2VR, 2VF, 4UB. Solo con 2T4 e 2VH.
2VH	Sistema 4 ruote sterzanti con angolazione variabile a seconda della velocità.
2VR	Sistema di sospensioni ad aria sui due assi autolivellanti con regolazione <ul style="list-style-type: none">- sollevamento manuale di 20 mm fino a 35 km / h- abbassamento automatico di 10 mm da 120 km / h- tutta la corsa di regolazione in altezza di 80 mm selezionabile su cinque livelli tramite l'interruttore posizionato sulla consolle centrale- il veicolo può essere abbassato (per il carico) tramite l'interruttore fondo del portellone Solo con 2VH per M60i.
3E3	4 modalità xOffroad selezionabili attraverso bottone dedicato su tunnel centrale: xSand, xRocks, xGravel, xSnow <ul style="list-style-type: none">- xOffroad Driving Experience Control- Regolazioni xDrive specifico specifico- Caratteristiche specifiche del pedale e del cambio- Specifica interfaccia utente disponibile nel quadro strumenti, nell'Head-Up Display e nella visualizzazione delle informazioni- Differenziale autobloccante meccanico In combinazione con 337 Pacchetto "M Sport": Eliminazione della protezione del pozzetto visivo anteriore e posteriore. Solo con 2VR e 2T4.
710	Volante sportivo in pelle M Sport con comandi multifunzione. Solo con 337
302	Sistema antifurto con allarme con sensori porte, cofano e bagagliaio. Volumetrico interno, anti-ribaltamento, sist. aliment. indep.
319	Telecomando con 3 bottoni per apertura cancelli automatici. Sistemi compatibili consultabili sul sito: www.eurohomelink.com
320	Eliminazione scritta modello e badge "xDrive" sul lato posteriore della vettura.

LISTINO PREZZI	BMW X6 LCI (G06)	Valido a partire dal 12.11.2025 per la produzione dal 01.01.2026
----------------	------------------	---

NOTE

Cod.	Descrizione
322	<p>Contiene le seguenti funzioni:</p> <ul style="list-style-type: none">- Accesso senza chiave al veicolo- Illuminazione della luce di benvenuto da 2,5 m di distanza al veicolo- Sblocco automatico al raggiungimento di una distanza di circa. 1 m al veicolo (mentre si avvicina)- Blocco automatico al raggiungimento di una distanza di 3 m il veicolo mentre si allontana- Compresa l'illuminazione dell'area maniglia nella porta esterna maniglie- Inclusa apertura e chiusura senza contatto del sponde- Maniglie delle porte illuminate- Portellone posteriore motorizzato <p>Include 'BMW Digital Key' con le seguenti funzioni:</p> <ul style="list-style-type: none">- BMW Digital Key; permette di utilizzare il proprio smartphone (se compatibile, incluso per 1 anno poi acquistabile via Conn Drive store) come chiave e di condividere la chiave con altre persone. Consente anche la possibilità di condividere una chiave con limitazioni (per es. limitazioni di velocità per i neo patentati). In particolare, il proprietario del veicolo può:- utilizzare il suo smartphone compatibile come chiave ("chiave principale")- condividere la chiave con altre persone (fino ad un massimo di 5 "amici")- il proprietario può condividere anche una chiave con limitazioni (ad esempio, velocità massima ridotta, accelerazione massima ridotta, ...) con un'altra persona (ad esempio nel caso di neo patentati)- ogni possessore della chiave (proprietario o "amico") può anche utilizzare uno smartwatch compatibile come chiave- viene fornita anche 1 "Key Card" (Card NFC) che può essere attivata e utilizzata come chiave da lasciare temporaneamente a qualcun altro (ad esempio, da lasciare al concessionario in caso di assistenza). <p>L'elenco degli smartphone compatibili è disponibile al link: www.bmw.com/digital-key</p> <p>E' disponibile solo ex factory ed ha durata illimitata.</p> <p>Sia l'attivazione della chiave principale, sia la condivisione della stessa con altre persone possono essere attivati in completa autonomia direttamente dal Cliente, eventualmente anche tramite l'ausilio di My BMW App.</p>
323	Sistema di ausilio alla chiusura confortevole e sicura delle portiere senza rumore.
3KA	Solo con 420.
453	Ventilazione attiva dei sedili anteriori. Solo con 456/4MA, Solo con 494/4HB/4HA.
417	Tendine parasole avvolgibili manualmente per finestrini posteriori laterali. Solo con 7LK
456	Sedili anteriori con regolazione elettrica completa e funzione memory solo per il guidatore. Include: parte superiore schienale, supporto lombare, poggiatesta e parte anteriore sedile. Contiene funzioni. 488, 459. Solo con interni KPxx / VAx / ZBxx.
459	Regolazione elettrica sedili anteriori, incluso: altezza poggiatesta, funzione Memory per guidatore
481	Sedili anteriori sportivi con regolazione elettrica dell'inclinazione dello schienale, dell'altezza del sedile; regolazione manuale della posizione longitudinale del sedile e altezza del poggiatesta.
488	Doppia regolazione elettrica del supporto lombare sui sedili anteriori.
494	Riscaldamento sedili anteriori con regolazione in tre livelli.
44A	Regolabile in riscaldamento e raffreddamento; può essere attivato il singolo comparto tramite i pulsanti (sinistra e destra); funzione di condizionamento dell'aria visualizzata dal colore della luce (blu e rosso). Solo con 7RS
4FL	Il Travel & Comfort System include 2 porte USB Tipo C (3 A) posizionate negli schienali della 1° fila di sedili. 2 supporti multifunzione ad esempio per il fissaggio di tablet, appendiabiti o tavolini pieghevoli nella seconda fila di sedili. Solo con 7LK
4HA	Riscaldamento sedili anteriori e posteriori con regolazione in tre livelli. Solo con 7RS
4HB	Include braccioli nelle portiere anteriori e bracciolo centrale riscaldabili. Inoltre corona del volante riscaldabile e sedili guidatore / pax riscaldabili (3 livelli). Solo con 7RS
4MA	Non con 456, 4FL. Solo con VASW / Z1XX / ZBSW / ZBTQ. Solo con 337. Solo con 4HA / 4HB
4NB	Sistema di climatizzazione a 4 zone. Regolazione individuale temperatura e flusso d'aria. Programma automatico con 5 livelli di intensità. Display a colori touch. 2 bocchette extra sui montanti B. 7 Programmi di distribuzione dell'aria. Funzione SYNC, MAX A/C, ricircolo aria. Sensori solari e anti appannamento, micro-filtri ai carboni attivi. Nuovo filtro nanoparticelle.
4NM	Ambient Air Package: permette la diffusione in 3 livelli di 2 fragranze di profumo a scelta tramite iDrive (kit iniziale di 2 tra 8 fragranze disponibili come Accessori Service). Funzione di ionizzazione dell'aria.
4T7	Otto programmi di massaggio con 3 livelli di intensità per attivazione muscolare e relax, selezionabili tramite iDrive e attivabili via pulsante sulle portiere dei sedili anteriori. Solo con 453, 4MA
536	Riscaldamento dell'abitacolo senza la necessità di accendere la vettura. Funzione anti-appannamento e anti-gelo cristalli. Include ventilazione interna. Attivabile tramite iDrive o app BMW Connected/ My BMW App. Solo con 7RS

LISTINO PREZZI	BMW X6 LCI (G06)	Valido a partire dal 12.11.2025 per la produzione dal 01.01.2026
----------------	------------------	---

NOTE

Cod.	Descrizione
1MA	Impianto di scarico tecnicamente ottimizzato per un suono esterno particolarmente sportivo. Solo con 33B
32B	Non con 337.
3AC	Gancio traino automatico, con bottone per azionamento elettrico nel vano bagagli. Aumento massa trainabile fino a 3500 kg.
3AT	Solo con 3MB. Non con 760
3DN	Evidenziazione della griglia a doppio rene BMW mediante l'innovativa tecnologia a fibre ottiche LED
3DZ	Eliminazione badge Lines dai parafranghi anteriori laterali. Solo con 337. Non per xDrive 50e
3MB	Profili esterni in alluminio satinato. Solo con 3AT
3MC	Solo con 760.
3ME	Solo con 337.
3MF	Solo con 33B, Solo con 552
402	Tetto panoramico diviso in due sezioni, con azionamento automatico dell'apertura/chiusura pannello oscurante, inclinazione vetro e deflettore aria. Solo con 7LK
407	Lo Sky Lounge offre in aggiunta alle funzione del 402 un inedito design delle luci a LED, costituito da oltre 15.000 elementi luminosi nella superficie in vetro del tetto panoramico. Offre ai passeggeri un'illuminazione particolarmente lussuosa e regolabile, nel colore della luce prescelta (6 colorazioni predefinite). Solo con 7LK in upgrade
552	Design dei LED ring collegati al doppio rene. Full LED technology per: luci di direzione, abbaglianti e anabbaglianti e luci diurne. Funzionalità estese: anti abbagliamento BMW Selective Beam.
760	Contenuti in nero lucido: base e attacco specchietti retrovisori esterni, cornice finestrini, guida finestrini, montante B, Air Breather. Solo con 337
7M9	Comprende: cornice e listelli della calandra, airbreather, cornice sistema di scarico in nero lucido. Solo con 760, 3DN. Solo con 33B. Non con 3MB
418	In combinazione con il 4UB *3° fila di sedili* equipaggiamento ridotto a rete sul lato sinistro nel vano bagagli, fascia di ancoraggio nel bagagliaio. Per xDrive50e: rete sul lato sinistro nel vano bagagli; rete flessibile.
4GQ	Cinture nere con cuciture trama M. Per i sedili anteriori e sedili posteriori. In combinazione con il 4UB *3° fila di sedili*, le cinture dei sedili della terza fila sono nere senza logo M. Solo 33B.
4M5	Parte superiore della plancia strumenti e finiture portiera (parte superiore) rivestiti in pelle Walknappa Black. Plancia strumenti nella parte inferiore in tinta con colore dei rivestimenti interni.

LISTINO PREZZI	BMW X6 LCI (G06)	Valido a partire dal 12.11.2025 per la produzione dal 01.01.2026
----------------	------------------	---

NOTE

Cod.	Descrizione
4UB	2 sedute aggiuntive nella terza fila. Meccanismo a scomparsa su vano bagagliaio. La seconda fila di sedili è abbattibile 40/20/40, includono ingresso comfort e sedile elettrico a variazione continua con regolazione dell'inclinazione dello schienale (max 80 mm). Include un bracciolo centrale ripiegabile con 2 portabicchieri integrati, 2 poggiatesta esterni regolabili manualmente in altezza, poggiatesta centrale non regolabile, due cuscini poggiatesta sulla seconda fila di sedili. L'optional elimina il vano portaoggetti sotto il piano di carico. Non disponibile per 50e. Solo con 2VR. In abbinamento al pacchetto xOffroad (3E3) non disponibile con l'Integral Active Steering (2VH). Solo 4HA e 4NB.
676	Impianto audio HiFi con amplificatore 205W, multicanale. 10 altoparlanti.
688	Impianto audio con sistema surround Harman Kardon; amplificatore digitale con equalizzatore; 464W, 9 canali. 16 altoparlanti. Non disponibile per 25d / 40i /45e. Solo con 1MA per 30d / 40d
6F1	Impianto audio Bowers & Wilkins con sistema surround Quantum Logic e con amplificatore 1508W, 10 canali e 20 altoparlanti. Possibilità di scelta di 5 programmi di ascolto: "Studio" (riproduzione come da originale), "Concert" (riproduce l'effetto di una sala concerto), "On stage" (con effetto surround esteso), "Cinema" (ottimizzato per playback dei film) e Lounge (ottimizzato per l'ascolto deo passeggeri posteriori). Solo con 402/407. Con 7R7 a 4.100 €
6U3	BMW Live Cockpit Professional Curved display con quadro strumenti da 12,3" e display centrale da 14,9" include Head Up Display e realtà aumentata . Include funzione split-screen. Introduzione del nuovo sistema operativo BMW 8.0 con possibilità di personalizzare la vista sui vari display impostando widget configurabili che mostrano informazioni in tempo reale. Il funzionamento intuitivo del BMW Operating System 8.0 include il nuovo sistema Intelligent Personal Assistant, attivabile tramite il comando vocale "Ciao BMW", l'iDrive Controller, i comandi sul volante o tramite touch screen sul Control Display. Solo con 7R7
6U8	Alcune funzioni possono essere attivate e controllate tramite un sensore 3D in grado di riconoscere il movimento delle mani e delle dita davanti al display centrale della vettura. Le principali funzionalità attivabili sono: selezione del livello di volume, accettare/rifiutare le chiamate in entrata, chiudere i pop-up (ad esempio quelli relativi alle informazioni sul traffico), ruotare a 360° la visualizzazione del surround view. E' possibile programmare una funzione personalizzata associata ad un movimento delle mani. Solo con 7R7
775	Padiglione, cappelliera e alette parasole di color nero antracite. Copertura montanti in antracite. Solo con 337
776	Cielo, cappelliera, rivestimenti dei montanti e alette parasole in Alcantara antracite, cielo flottante in Reptile Antracite
XD5	Cielo, cappelliera, rivestimenti dei montanti e alette parasole in Alcantara antracite, cielo flottante in Reptile Antracite Solo con ZBJJ / ZBTQ
5AC	Attivazione/disattivazione delle luci abbaglianti a seconda della situazione di traffico. Funzione BMW Selective Beam in combinazione con 552/5AZ. Solo con 5A2/5AZ
5AL	Sistema di sicurezza in caso di imminente situazione di pericolo: pretensionamento cinture sicurezza, preparazione airbag seconda fila, chiusura finestrini, chiusura tetto apribile (se presente), arresto automatico vettura a seguito di incidente.
5AS	Contiene: Lane Departure Warning (superiore a 70km/h); Lane Change Warning (da 20km/h); avviso anti-tamponamento (da ~ 5km/h a 85km/h) e avviso pedoni (da ~ 5 km/h a 60km/h) con funzione freno attiva; avviso anti-collisione posteriore; prevenzione tamponamento attraverso avviso con luci posteriori; limiti di velocità e divieto di sorpasso.
5AU	Contiene: funzioni 5AS Active Cruise Control; assistenza alla guida in carreggiata (<210km/h) e in situazioni di traffico; arresto del veicolo in caso di emergenza; assistente anti-collisione laterale (70 km/h-210 km/h); avviso anti-collisione ant./post.; assistenza durante manovre di evasione-collisione; avviso rischio collisione presso incroci; avviso strada senso unico / divieto di accesso, assistente di cambio corsia (Lane change assistant) tramite pressione prolungata dell'indicatore di direzione in una velocità compresa tra i 70-180 km/h. NOTA: il sistema non si sostituisce al guidatore ma lo supporta entro i limiti del sistema stesso. Si rimanda al guidatore la responsabilità finale per il comportamento durante la guida. NON con 5AS/5DF. La funzione Lane Change Assistant non è disponibile con Vernice BMW Individual (490). Solo con 7R7
5DM	Sistema basato su telecamera e ultrasuoni. Contiene: telecamera posteriore, linee guida per manovre di parcheggio e parcheggio automatico in caso di cambio automatico (sterzo, accelerazione, freno e marcia) per posteggi paralleli e laterali. Attivazione tramite posizione del cambio in Retromarcia o bottone (<35km/h). Funzione reversing assistant fino ad una velocità di 35 kmh memorizza gli ultimi 50 mt di percorso ripercorrendo a ritroso in automatico (acceleratore/freno in carico al guidatore) fino al raggiungimento dello spazio.
5DW	Sistema di assistenza alla guida basato su radar e Telecamere, Contiene funzioni del 5DM. Composto da: Lane Change Warning, Rear Crossing Traffic Warning con intervento sui freni, Exit Warning, Rear Collision Prevention. Automated Maneuver Assistant - Reversing Assistant Professional Solo il 7R7
6AF	Legal Emergency Call. Comprende una scheda SIM sempre attiva per chiamate d'emergenza manuali o automatiche in caso d'incidente. Segnala tra l'altro posizione del veicolo, tipologia e gravità dell'incidente e provvede nelle situazioni d'emergenza a contattare i soccorsi o le forze dell'ordine tramite la centrale operativa BMW. Il cliente viene messo in contatto con un operatore cha parla la sua lingua indipendentemente dal luogo dell'incidente. Validità illimitata per tutta la vita della vettura. Solo con 6AE.
6AE	TeleService. Abilita la comunicazione telematica tra vettura, concessionaria e centrale d'assistenza. Trasmette informazioni relativamente alle necessità di assistenza della vettura a BMW. Validità illimitata per tutta la vita della vettura. Solo con 6AF.
6AK	ConnectedDrive Services. Consente l'utilizzo delle funzioni dell'App BMW Connected / My BMW App in vettura e la tecnologia "BMW Apps" per l'utilizzo di selezionate app presenti sullo smartphone iOS/Android (ad es. Spotify) attraverso i comandi della vettura. Include l'utilizzo in vettura di BMW Online (gestione email, ricezione informazioni meteo e news, ricerca online di Google, app della vettura - ad es ricerca stazioni di servizio e prezzi carburante e informazioni turistiche). BMW Online è valido per 36 mesi e successivamente è possibile rinnovare la sottoscrizione dei servizi tramite ConnectedDrive Store. Include BMW Connected+ per la migliore integrazione di vettura e servizi relativi alla mobilità (gestione destinazioni, viaggi, condivisione di tragitto e orario di arrivo). BMW Connected+ è valido per un periodo di 12 mesi, successivamente rinnovabile a pagamento tramite BMW ConnectedDrive Store. Solo con 6AF + 6AE.
6CA	Il Connected Package Professional (6CA) include Smartphone Integration e Remote Services (con durata illimitata) e BMW Maps Connected Navigation con validità 3 anni. Per le PHEV include il BMW Maps Connected Charging (che include gli eDrive Services) per la durata di 3 anni. Sono inoltre inclusi i servizi BMW Maps Connected Parking e Connected Music per 3 anni. I servizi offerti per 3 anni sono rinnovabili a pagamento tramite il BMW ConnectedDrive Store.

LISTINO PREZZI	BMW X6 LCI (G06)	Valido a partire dal 12.11.2025 per la produzione dal 01.01.2026
----------------	------------------	---

NOTE

Cod.	Descrizione
KPA9	Solo con 775 / 776
KPHF	-
KPHP	-
KPRI	-
KPSW	-
VAEW	Solo con 456/4MA. Con 9D8 a 0 €
VAHF	Solo con 456/4MA. Con 9D8 a 0 €
VASW	Solo con 456/4MA. Con 9D8 a 0 €
VATQ	Solo con 456/4MA. Con 9D8 a 0 €
ZBSW	Solo con 4M5. Solo con 776. Solo con 456/4MA. Con 9D8 a 1.300 €
ZBTQ	Solo con 4M5. Solo con 776. Solo con 456/4MA. Con 9D8 a 1.300 €
ZBJJ	Solo con 4M5. Solo con 776. Solo con 456/4MA. Con 9D8 a 1.300 €

LISTINO PREZZI	BMW X6 LCI (G06)	Valido a partire dal 12.11.2025 per la produzione dal 01.01.2026
----------------	------------------	---

Servizi BMW ConnectedDrive - Informazioni utili:

1. Informazioni Generali

Il Gruppo BMW fornisce all'utilizzatore della vettura servizi di assistenza e informativi specifici denominati "BMW ConnectedDrive". Salvo ove diversamente indicato dalle seguenti descrizioni si precisa che il Gruppo BMW non raccoglie, né archivia i dati dei clienti, per i servizi di seguito elencati. Per tutti quei servizi che prevedono la raccolta, l'archiviazione e l'elaborazione di dati personali, sarà cura del Gruppo BMW fornire preventiva informativa specifica al cliente, al fine di ottenere il suo eventuale consenso. I servizi sono forniti attraverso una SIM preinstallata sulla vettura. I costi di chiamata, collegamento e trasmissione dati sono compresi nel prezzo di acquisto dei servizi stessi. Pertanto, poiché necessario per l'effettiva gestione, modifica e per l'utilizzo dei servizi, si precisa che il Gruppo BMW raccoglie, archivia e utilizza i dati relativi alla vettura, in conformità delle clausole legali e delle leggi vigenti. I servizi messi a disposizione sono completamente fruibili solo in Italia e solo per i clienti delle vetture omologate in questo paese. Per eventuali ulteriori informazioni si rimanda alla sezione Informazioni Legali ConnectedDrive disponibile nel sito www.bmw.it

2. Servizi base di ConnectedDrive

a. TeleServices
Grazie all'innovativa funzionalità, il servizio Teleservices BMW consente di liberarsi dalle preoccupazioni: quando è necessario un intervento di manutenzione o in caso di malfunzionamento, grazie ai Teleservices tutte le informazioni utili sul veicolo vengono fornite al Centro BMW Service di fiducia, dove rimarranno fino all'espletamento di tutte le procedure finalizzate all'erogazione dei servizi necessari. In caso di richiesta del servizio da parte del cliente, questi dati (ad esempio informazioni, ai fini dell'assistenza, sui componenti usurati, informazioni sulle condizioni della vettura come le notifiche di controllo, le condizioni della batteria, o i dati per individuare e localizzare la vettura in caso di guasto), unitamente al nome e all'indirizzo e-mail che è stato fornito al Gruppo BMW, saranno trasmessi al Centro BMW Service di fiducia per il cliente (al fine di contattarlo per fissare un eventuale appuntamento) o a terzi fornitori di servizi. Oltre a queste singole occasioni, i dati non saranno trasmessi a terzi. I dati tecnici potranno essere trasmessi dalla vettura al Gruppo BMW, per essere valutati, analizzati e contribuire così all'ulteriore sviluppo dei prodotti BMW. Questa procedura è detta "TeleService Report". Questi dati sono esclusivamente di natura tecnica e si riferiscono solo alla vettura. Gli altri dati, come ad esempio quelli relativi all'ubicazione della vettura, non saranno oggetto di trasmissione nell'ambito del TeleService Report. Il TeleService Battery Guard monitora costantemente lo stato di carica della batteria della vettura. Se il livello della batteria scende al di sotto di un determinato valore, nei casi stabiliti, l'utente o il Centro BMW Service ne saranno informati. L'utente riceverà una notifica tramite i canali selezionati nelle impostazioni dell'account cliente BMW ConnectedDrive. In caso di notifica al Partner di Assistenza quest'ultimo contatterà il cliente per decidere ulteriori azioni da intraprendere. Questo è un ottimo modo per evitare problemi all'avvio del motore o guasti relativi alla batteria.

b. Chiamata di Emergenza Intelligente
In caso di utilizzo del servizio di Chiamata di Emergenza Intelligente, per fornire il servizio stesso, sarà necessario poter individuare la posizione della vettura. Sarà inoltre necessario trasmettere tali informazioni al relativo centro assistenza e di emergenza. La richiesta del cliente e i dati necessari possono essere trasmessi ai fornitori del servizio che abbiano ricevuto da BMW l'incarico di fornire il servizio stesso. Ad eccezione della normale erogazione del servizio appena descritta, tali dati saranno utilizzati esclusivamente per fornire il servizio stesso e saranno conservati fino all'espletamento di tutte le procedure, e non saranno comunque trasmessi a terzi.

I servizi Chiamata di Emergenza Intelligente e TeleServices sono già attivi sulla vettura al momento della consegna e rimangono attivi fino a quando è attiva la scheda SIM, per tutta la vita della vettura.

3. ConnectedDrive Services (Vehicle Apps)

In caso di utilizzo di questi servizi sarà necessario individuare e localizzare la vettura per fornire il servizio stesso. Sarà inoltre necessario elaborare tali informazioni per fornire assistenza. Tali dati saranno poi cancellati. Il servizio include la tecnologia A4A "Apps for Automotive" per l'utilizzo di My BMW App. Include il servizio Vehicle Apps per l'utilizzo in vettura, qualora compatibile, di meteo, news e informazioni sul paese in cui si sta viaggiando. Vehicle Apps è valido per 3 anni, successivamente rinnovabile a pagamento tramite il BMW ConnectedDrive Store.

4. Remote Software Upgrade

Il Remote Software Upgrade fornisce aggiornamenti via etere (over-the-air) del software del veicolo. E' possibile scaricare il nuovo software tramite My BMW App, direttamente sullo smartphone utilizzando una connessione Wi-Fi o, in alternativa, utilizzando la scheda SIM installata in vettura. Con il RSU vengono memorizzati i dati del veicolo, i dati di aggiornamento del software, i dati di localizzazione e quelli di movimento. Solo in caso di errori critici dopo un Remote Software Upgrade, gli agenti del call center preposto potrebbero contattare il cliente in modo proattivo (ad es. telefonicamente). A tale scopo, i dati del cliente memorizzati nel suo BMW ID vengono utilizzati e condivisi con i fornitori di servizi esterni incaricati da BMW, ai soli fini dell'assistenza stradale, se necessario. Validità illimitata.

5. BMW ID (Personalization)

Utilizzando la funzione Personalization, il veicolo salva le impostazioni personali del cliente, lo saluta in modo personalizzato sul display, anche con una foto del profilo personale, se già impostata nella My BMW App. In tal modo è possibile accedere a tutte le funzioni del veicolo e collegando il proprio BMW ID alla chiave della vettura o alla Digital Key, non appena vengono sbloccate le portiere, le impostazioni personali salvate vengono caricate automaticamente. E' possibile salvare le impostazioni personali nel BMW Cloud e trasferirle anche ad altri veicoli BMW, se dotati dell'equipaggiamento tecnico necessario. Con un BMW ID attivo, il BMW Intelligent Personal Assistant è in grado di offrire suggerimenti personalizzati, è possibile impostare una parola di attivazione personalizzata e salvare le proprie impostazioni privacy. Le impostazioni salvate rimangono memorizzate nel veicolo finché non viene cancellato l'account personale o fino al ripristino delle impostazioni di fabbrica nel veicolo. Se la sincronizzazione è attiva, l'account personale rimane nel BMW Cloud e viene eliminato automaticamente. Validità illimitata.

6. Servizi a distanza (Remote Services)

Comando a distanza della vettura dallo smartphone, tramite My BMW App. Consente ad es. il blocco/sblocco delle portiere del veicolo, l'accensione della ventilazione, la memorizzazione della posizione, l'invio di una destinazione direttamente al sistema di navigazione, l'attivazione del clacson e del lampeggio dei fari, nonché di controllare lo stato di ricarica e l'autonomia nel caso di un veicolo elettrico o ibrido o di impostare la modalità di ricarica preferita, controllare la climatizzazione, impostare un determinato livello di ricarica target o arrestare e riavviare un processo di ricarica...). I Remote Services devono essere attivati dal titolare del contratto ConnectedDrive tramite il My BMW Portal. Per poter visualizzare i dati relativi alla localizzazione del veicolo tramite My BMW App o My BMW Portal occorre abilitare il GPS in vettura, l'app e l'impostazione ConnectedDrive nel menu di protezione dei dati del veicolo. Validità illimitata.

7. BMW Connected Music

Consente di ascoltare la musica attraverso un account Premium di Spotify ed ha validità 3 anni.

8. Disattivazione

I TeleServices e la Chiamata di Emergenza Intelligente possono essere disattivati su richiesta del cliente presso un qualunque Centro BMW Service o contattando il Servizio Assistenza Clienti BMW (via mail al seguente indirizzo: BMWConnected_IT@bmw.it). Facendo esplicita richiesta si provvederà a disattivare l'unità telefonica installata sulla vettura, provocando così la disattivazione di tutti i servizi elencati, compreso quello della Chiamata di Emergenza Intelligente (in caso di presenza di Chiamata di Emergenza Legale questa resterà attiva come da disposizioni di legge). Per maggiori informazioni su BMW ConnectedDrive e sulle modalità di registrazione, visitare il sito www.bmw.it/Soluzioni_d'acquisto/BMW_ConnectedDrive. Per maggiori informazioni sui servizi BMW ConnectedDrive e sulle modalità di registrazione, visitare il sito www.bmw.it/Soluzioni_d'acquisto/BMW_ConnectedDrive_Store.

LISTINO PREZZI	BMW X6 LCI (G06)	Valido a partire dal 12.11.2025 per la produzione dal 01.01.2026
----------------	------------------	---

Le informazioni contenute in questo documento sono informazioni di carattere generale e quelle relative ai prodotti ed ai relativi prezzi sono puramente indicative degli stessi e potranno essere soggette a continuo aggiornamento da parte di BMW Italia S.p.A.; tale aggiornamento verrà costantemente pubblicato sul sito BMW . Le informazioni e le immagini riguardanti dotazioni, aspetto esteriore, prestazioni, dimensioni e pesi, consumo di carburante, costi di esercizio etc. relativi ai prodotti di questo documento sono soggette a continuo aggiornamento, per cui sono da considerarsi puramente indicativi.

I prezzi indicati sul documento sono prezzi massimi di vendita consigliati in Italia e, appunto, si intendono vincolanti solo per tali massimi, salvi gli aggiornamenti che venissero adottati e pubblicati successivamente. BMW consiglia che l'acquisto di una propria vettura venga effettuato solo recandosi presso un componente della Rete dei proprio Organizzati, che gli sottoporranno la "Proposta di compravendita" valida sia per i consumatori che per i professionisti, intendendosi per questi ultimi titolari di partite IVA. Pertanto si invita chiunque intenda acquistare un veicolo BMW a rivolgersi sempre ad Organizzati della Rete BMW per avere informazioni aggiornate e puntuali sui prodotti e sui prezzi."

CONFIDENTIAL