

LISTINO PREZZI

BMW SERIE 5  
(G30 - G31)

Valido a partire dal 15.12.2020  
per la produzione dal 01.01.2021



Piacere di guidare



**NUOVA BMW SERIE 5 BERLINA E TOURING.  
LISTINO PREZZI.**

LISTINO PREZZI	BMW SERIE 5 (G30 - G31)	Valido a partire dal 15.12.2020 per la produzione dal 01.01.2021
----------------	----------------------------	---

## INDICE

- 1 AGGIORNAMENTI
- 2 PREZZI MOTORIZZAZIONI
- 3 DATI TECNICI
- 4 EQUIPAGGIAMENTO DI SERIE
- 5 EQUIPAGGIAMENTO VERSIONI
- 6 OPTIONAL E PACCHETTI
- 7 NOTE
- 8 CERCHI
- 9 BMW CONNECTED DRIVE

LISTINO PREZZI	BMW SERIE 5 (G30 - G31)	Valido a partire dal 15.12.2020 per la produzione dal 01.01.2021
----------------	----------------------------	---

### AGGIORNAMENTI

**1**    Aggiornamento dati tecnici

**2**

**3**

**4**

## PREZZI MODELLO / VERSIONE

MODELLO	VERSIONE	COD	COD OPT	kW/CV	CAMBIO	IVA Escl.	IVA Incl.	MSS e IVA Incl.
<b>518d</b>	<b>48V</b> BUSINESS	11BL		110/150	A	€ 43.172	€ 52.670	€ <b>53.800</b>
518d	LUXURY	11BL	7S2+Z61	110/150	A	€ 48.910	€ 59.670	€ <b>60.800</b>
518d	M SPORT	11BL	337+Z20	110/150	A	€ 49.975	€ 60.970	€ <b>62.100</b>
<b>520d</b>	<b>48V</b> BUSINESS	31BL		140/190	A	€ 45.426	€ 55.420	€ <b>56.550</b>
520d	LUXURY	31BL	7S2+Z61	140/190	A	€ 51.164	€ 62.420	€ <b>63.550</b>
520d	M SPORT	31BL	337+Z20	140/190	A	€ 52.230	€ 63.720	€ <b>64.850</b>
<b>520d xDrive</b>	<b>48V</b> BUSINESS	51BL		140/190	A	€ 47.434	€ 57.870	€ <b>59.000</b>
520d xDrive	LUXURY	51BL	7S2+Z61	140/190	A	€ 53.172	€ 64.870	€ <b>66.000</b>
520d xDrive	M SPORT	51BL	337+Z20	140/190	A	€ 54.238	€ 66.170	€ <b>67.300</b>
<b>530d 183kW</b>	<b>48V</b> BUSINESS	11A8		183/249	A	€ 49.811	€ 60.770	€ <b>61.900</b>
530d 183kW	LUXURY	11A8	7S2+Z61	183/249	A	€ 55.549	€ 67.770	€ <b>68.900</b>
530d 183kW	M SPORT	11A8	337+Z20	183/249	A	€ 56.615	€ 69.070	€ <b>70.200</b>
<b>530d xDrive 183kW</b>	<b>48V</b> BUSINESS	31A8		183/249	A	€ 52.066	€ 63.520	€ <b>64.650</b>
530d xDrive 183kW	LUXURY	31A8	7S2+Z61	183/249	A	€ 57.803	€ 70.520	€ <b>71.650</b>
530d xDrive 183kW	M SPORT	31A8	337+Z20	183/249	A	€ 58.869	€ 71.820	€ <b>72.950</b>
<b>540d xDrive</b>	<b>48V</b> BUSINESS	51AH		250/340	A	€ 57.598	€ 70.270	€ <b>71.400</b>
540d xDrive	LUXURY	51AH	7S2+Z61	250/340	A	€ 63.336	€ 77.270	€ <b>78.400</b>
540d xDrive	M SPORT	51AH	337+Z20	250/340	A	€ 64.402	€ 78.570	€ <b>79.700</b>
<b>520i</b>	<b>48V</b> BUSINESS	71AG		135/184	A	€ 43.459	€ 53.020	€ <b>54.150</b>
520i	LUXURY	71AG	7S2+Z61	135/184	A	€ 49.197	€ 60.020	€ <b>61.150</b>
520i	M SPORT	71AG	337+Z20	135/184	A	€ 50.262	€ 61.320	€ <b>62.450</b>
<b>530e</b>	BUSINESS	11AG		215/292	A	€ 49.279	€ 60.120	€ <b>61.250</b>
530e	LUXURY	11AG	7S2+Z61	215/292	A	€ 55.016	€ 67.120	€ <b>68.250</b>
530e	M SPORT	11AG	337+Z20	215/292	A	€ 56.082	€ 68.420	€ <b>69.550</b>
<b>530e xDrive</b>	BUSINESS	11CH		215/292	A	€ 51.533	€ 62.870	€ <b>64.000</b>
530e xDrive	LUXURY	11CH	7S2+Z61	215/292	A	€ 57.270	€ 69.870	€ <b>71.000</b>
530e xDrive	M SPORT	11CH	337+Z20	215/292	A	€ 58.336	€ 71.170	€ <b>72.300</b>
<b>530i</b>	<b>48V</b> BUSINESS	51BH		185/252	A	€ 47.025	€ 57.370	€ <b>58.500</b>
530i	LUXURY	51BH	7S2+Z61	185/252	A	€ 52.762	€ 64.370	€ <b>65.500</b>
530i	M SPORT	51BH	337+Z20	185/252	A	€ 53.828	€ 65.670	€ <b>66.800</b>
<b>530i xDrive</b>	<b>48V</b> BUSINESS	11BJ		185/252	A	€ 49.279	€ 60.120	€ <b>61.250</b>
530i xDrive	LUXURY	11BJ	7S2+Z61	185/252	A	€ 55.016	€ 67.120	€ <b>68.250</b>
530i xDrive	M SPORT	11BJ	337+Z20	185/252	A	€ 56.082	€ 68.420	€ <b>69.550</b>
<b>540i xDrive</b>	<b>48V</b> BUSINESS	71BJ		245/333	A	€ 54.402	€ 66.370	€ <b>67.500</b>
540i xDrive	LUXURY	71BJ	7S2+Z61	245/333	A	€ 60.139	€ 73.370	€ <b>74.500</b>
540i xDrive	M SPORT	71BJ	337+Z20	245/333	A	€ 61.205	€ 74.670	€ <b>75.800</b>
<b>545e xDrive</b>	<b>BUSINESS</b>	<b>31CH</b>		<b>290/394</b>	<b>A</b>	<b>€ 59.320</b>	<b>€ 72.370</b>	€ <b>73.500</b>
<b>545e xDrive</b>	<b>LUXURY</b>	<b>31CH</b>	<b>7S2+Z61</b>	<b>290/394</b>	<b>A</b>	<b>€ 65.057</b>	<b>€ 79.370</b>	€ <b>80.500</b>
<b>545e xDrive</b>	<b>M SPORT</b>	<b>31CH</b>	<b>337+Z20</b>	<b>290/394</b>	<b>A</b>	<b>€ 66.123</b>	<b>€ 80.670</b>	€ <b>81.800</b>
<b>M550i xDrive</b>		11BK		390/530	A	€ 74.197	€ 90.520	€ <b>91.650</b>

LISTINO PREZZI	BMW SERIE 5 <b>TOURING</b> (G31)	Valido a partire dal 15.12.2020 per la produzione dal 01.01.2021
----------------	----------------------------------	---

**PREZZI MODELLO / VERSIONE**

MODELLO	48V	VERSIONE	COD	COD OPT	kW/CV	CAMBIO	IVA Escl.	IVA Incl.	MSS e IVA Incl.
<b>518d</b>	<b>48V</b>	BUSINESS	11BN		110/150	A	€ 45.098	€ 55.020	€ <b>56.150</b>
518d		LUXURY	11BN	7S2+Z61	110/150	A	€ 50.836	€ 62.020	€ <b>63.150</b>
518d		M SPORT	11BN	337+Z20	110/150	A	€ 51.902	€ 63.320	€ <b>64.450</b>
<b>520d</b>	<b>48V</b>	BUSINESS	31BN		140/190	A	€ 47.352	€ 57.770	€ <b>58.900</b>
520d		LUXURY	31BN	7S2+Z61	140/190	A	€ 53.090	€ 64.770	€ <b>65.900</b>
520d		M SPORT	31BN	337+Z20	140/190	A	€ 54.156	€ 66.070	€ <b>67.200</b>
<b>520d xDrive</b>	<b>48V</b>	BUSINESS	51BN		140/190	A	€ 49.361	€ 60.220	€ <b>61.350</b>
520d xDrive		LUXURY	51BN	7S2+Z61	140/190	A	€ 55.098	€ 67.220	€ <b>68.350</b>
520d xDrive		M SPORT	51BN	337+Z20	140/190	A	€ 56.164	€ 68.520	€ <b>69.650</b>
<b>530d 183kW</b>	<b>48V</b>	BUSINESS	118J		183/249	A	€ 51.738	€ 63.120	€ <b>64.250</b>
530d 183kW		LUXURY	118J	7S2+Z61	183/249	A	€ 57.475	€ 70.120	€ <b>71.250</b>
530d 183kW		M SPORT	118J	337+Z20	183/249	A	€ 58.541	€ 71.420	€ <b>72.550</b>
<b>530d xDrive 183kW</b>	<b>48V</b>	BUSINESS	318J		183/249	A	€ 53.992	€ 65.870	€ <b>67.000</b>
530d xDrive 183kW		LUXURY	318J	7S2+Z61	183/249	A	€ 59.730	€ 72.870	€ <b>74.000</b>
530d xDrive 183kW		M SPORT	318J	337+Z20	183/249	A	€ 60.795	€ 74.170	€ <b>75.300</b>
<b>540d xDrive</b>	<b>48V</b>	BUSINESS	51AJ		250/340	A	€ 59.525	€ 72.620	€ <b>73.750</b>
540d xDrive		LUXURY	51AJ	7S2+Z61	250/340	A	€ 65.262	€ 79.620	€ <b>80.750</b>
540d xDrive		M SPORT	51AJ	337+Z20	250/340	A	€ 66.328	€ 80.920	€ <b>82.050</b>
<b>520i</b>	<b>48V</b>	BUSINESS	11BM		135/184	A	€ 45.385	€ 55.370	€ <b>56.500</b>
520i		LUXURY	11BM	7S2+Z61	135/184	A	€ 51.123	€ 62.370	€ <b>63.500</b>
520i		M SPORT	11BM	337+Z20	135/184	A	€ 52.189	€ 63.670	€ <b>64.800</b>
<b>530e</b>		<b>BUSINESS</b>	<b>11CG</b>		<b>215/292</b>	<b>A</b>	<b>€ 51.205</b>	<b>€ 62.470</b>	<b>€ 63.600</b>
<b>530e</b>		<b>LUXURY</b>	<b>11CG</b>	<b>7S2+Z61</b>	<b>215/292</b>	<b>A</b>	<b>€ 56.943</b>	<b>€ 69.470</b>	<b>€ 70.600</b>
<b>530e</b>		<b>M SPORT</b>	<b>11CG</b>	<b>337+Z20</b>	<b>215/292</b>	<b>A</b>	<b>€ 58.008</b>	<b>€ 70.770</b>	<b>€ 71.900</b>
<b>530e xDrive</b>		<b>BUSINESS</b>	<b>31CG</b>		<b>215/292</b>	<b>A</b>	<b>€ 53.459</b>	<b>€ 65.220</b>	<b>€ 66.350</b>
<b>530e xDrive</b>		<b>LUXURY</b>	<b>31CG</b>	<b>7S2+Z61</b>	<b>215/292</b>	<b>A</b>	<b>€ 59.197</b>	<b>€ 72.220</b>	<b>€ 73.350</b>
<b>530e xDrive</b>		<b>M SPORT</b>	<b>31CG</b>	<b>337+Z20</b>	<b>215/292</b>	<b>A</b>	<b>€ 60.262</b>	<b>€ 73.520</b>	<b>€ 74.650</b>
<b>530i</b>	<b>48V</b>	BUSINESS	31BM		185/252	A	€ 48.951	€ 59.720	€ <b>60.850</b>
530i		LUXURY	31BM	7S2+Z61	185/252	A	€ 54.689	€ 66.720	€ <b>67.850</b>
530i		M SPORT	31BM	337+Z20	185/252	A	€ 55.754	€ 68.020	€ <b>69.150</b>
<b>530i xDrive</b>	<b>48V</b>	BUSINESS	51BM		185/252	A	€ 51.205	€ 62.470	€ <b>63.600</b>
530i xDrive		LUXURY	51BM	7S2+Z61	185/252	A	€ 56.943	€ 69.470	€ <b>70.600</b>
530i xDrive		M SPORT	51BM	337+Z20	185/252	A	€ 58.008	€ 70.770	€ <b>71.900</b>
<b>540i xDrive</b>	<b>48V</b>	BUSINESS	71BM		245/333	A	€ 56.328	€ 68.720	€ <b>69.850</b>
540i xDrive		LUXURY	71BM	7S2+Z61	245/333	A	€ 62.066	€ 75.720	€ <b>76.850</b>
540i xDrive		M SPORT	71BM	337+Z20	245/333	A	€ 63.131	€ 77.020	€ <b>78.150</b>

LISTINO PREZZI	BMW SERIE 5 BERLINA (G30)												Valido a partire dal 15.12.2020 per la produzione dal 01.01.2021	
----------------	---------------------------	--	--	--	--	--	--	--	--	--	--	--	---	--

**DATI TECNICI**

	518d	520d	520xd	530d 183kW	530d xD 183kW	540d xD	M550i xD	530e	530e xDrive	545e xD	520i	530i	530i xD	540i xD
<b>DIMENSIONI</b>														
Lunghezza (mm)	4963	4963	4963	4963	4963	4963	4972	4963	4963	4963	4963	4963	4963	4963
Larghezza (mm)	1868	1868	1868	1868	1868	1868	1868	1868	1868	1868	1868	1868	1868	1868
Altezza (mm)	1479	1479	1479	1479	1479	1479	1467	1483	1483	1483	1479	1479	1479	1479
Max. volume bagagliaio (litri-VDA)	530	530	530	530	530	530	530	410	410	410	530	530	530	530
Capacità serbatoio (l)	66	66	66	66	66	66	66	46	46	46	68	68	68	68
Massa secondo Normativa UE (Kg)	1745	1750	1810	1835	1895	1925	1990	1910	1970	2020	1685	1700	1755	1820
Massa traslabile frenata/ioni frenata (Kg)	2000/750	2000/750	2000/750	2000/750	2000/750	2000/750	2000/750	1700/750	2000/750	2000/750	2000/750	2000/750	2000/750	2000/750
<b>MOTORE E PRESTAZIONI</b>														
Cambio di serie[optional]	A	A	A	A	A	A	A	A	A	A	A	A	A	A
N. cilindri/cilindrata	4/1995	4/1995	4/1995	6/2993	6/2993	6/2993	8/4395	4/1998	4/1998	6/2998	4/1998	4/1998	4/1998	6/2998
Potenza kW (CV) a giri/min max	110(150)/4000	140(190)/4000	140(190)/4000	183(249)/4000	183(249)/4000	235(340)/4400	300(500)-6000	215(292)	215(292)	290(394)	135(184)/5000-6500	185(252)/8500	185(252)/8500	245(333)/8250
	-	-	-	-	-	-	-	135(184)/5000-6500	135(184)/5000-6500	210(289)/5000-6000	-	-	-	-
	-	-	-	-	-	-	-	80	80	80	-	-	-	-
Coppia massima (Nm a giri/min)	350(1750-2500)	400(1750-2500)	400(1750-2500)	620(2000-2500)	620(2000-2500)	700(1750-2250)	760(2000-3000)	300(1350-4000)	300(1350-4000)	450(1600-3500)	290(1350-4250)	350(1450-4800)	350(1450-4800)	450(1600-4800)
Velocità max. (km/h)	220	235	232	250	250	250	250	235	230	250	235	250	250	250
Accelerazione 0-100 km/h s	8,8	7,2	7,2	5,6	5,4	4,6	3,8	5,9	5,9	4,6	7,9/8,6	6,4	6,3	5,2
Autonomia elettrica (Km) min-max (NEDC)	-	-	-	-	-	-	-	62-66	56-58	55-58	-	-	-	-
<b>Autonomia elettrica (Km) min-max (WLTP)</b>	-	-	-	-	-	-	-	<b>52-61</b>	<b>47-55</b>	<b>47-57</b>	-	-	-	-
Capacità batteria lorda/retta AV (kWh)	-	-	-	-	-	-	-	12(11,15)	12(11,15)	12(11,15)	-	-	-	-
Tempo ricarica 0-80% (h) a 3,7kW	-	-	-	-	-	-	-	2,6	2,6	2,6	-	-	-	-
Tempo ricarica 0-100% (h) a 3,7kW	-	-	-	-	-	-	-	3,6	3,6	3,6	-	-	-	-
<b>CONSUMI ED EMISSIONI</b>														
Consumo l/100 km (Norm. CEE l) min-max Combinato (NEDC)	4,3 - 4,3	4,1 - 4,3	4,3 - 4,5	4,5 - 4,6	4,8 - 5	5 - 5,1	9,7 - 10,0	1,7 - 1,9	2 - 2,1	2,2 - 2,3	5,3 - 5,5	6,1 - 6,3	5,9 - 6,1	6,6 - 6,8
<b>Combinato (WLTP)</b>	<b>4,7-5,5</b>	<b>4,7-5,6</b>	<b>5,0-5,8</b>	<b>5,1-5,8</b>	<b>5,4-6,2</b>	<b>5,5-6,4</b>	<b>10,3-11,0</b>	<b>1,3-1,8</b>	<b>1,6-2,2</b>	<b>1,6-2,2</b>	<b>6,1-7,1</b>	<b>6,3-7,2</b>	<b>6,7-7,5</b>	<b>7,5-8,4</b>
Consumo elettrico (kWh/100km) min-max (NEDC)	-	-	-	-	-	-	-	13,8 - 14,9	15,9 - 16,5	15,8 - 16,3	-	-	-	-
<b>Consumo elettrico (kWh/100km) min-max (WLTP)</b>	-	-	-	-	-	-	-	<b>16,3-18,3</b>	<b>17,4-19,4</b>	<b>17,2-19,2</b>	-	-	-	-
Emissioni CO2 min-max (NEDC)	108 - 112	108 - 112	114-118	118 - 122	125 - 131	131 - 135	221 - 229	39 - 43	46 - 49	49 - 53	120 - 125	121 - 126	135 - 140	152 - 156
<b>Emissioni CO2 min-max (WLTP)</b>	<b>124-145</b>	<b>124-146</b>	<b>131-152</b>	<b>133-153</b>	<b>141-162</b>	<b>145-168</b>	<b>235-251</b>	<b>30-42</b>	<b>36-49</b>	<b>37-51</b>	<b>140-162</b>	<b>143-163</b>	<b>152-172</b>	<b>170-191</b>
Omologazione (norme CEE)	Euro 6d	Euro 6d	Euro 6d	Euro 6d	Euro 6d	Euro 6d	<b>Euro 6d</b>	Euro 6d	Euro 6d	Euro 6d	Euro 6d	Euro 6d	Euro 6d	Euro 6d
Filtro antiparticolato	FAP	FAP	FAP	FAP	FAP	FAP	OFF	OFF	OFF	OFF	OFF	OFF	OFF	OFF
<b>TECNOLOGIA BLUE PERFORMANCE</b>	SCR	SCR	SCR	SCR	SCR	SCR	-	-	-	-	-	-	-	-

I dati ufficiali indicati relativi al consumo di carburante, alle emissioni di CO2, al consumo di elettricità e all'autonomia sono stati rilevati in conformità alla procedura di misurazione prescritta dal Regolamento dell'Unione Europea (UE) 715/2007 e successive modifiche.

Tali valori sono stati determinati sulla base del nuovo Regolamento WLTP (Worldwide Harmonized Light Vehicles Test Procedure - Regolamento UE 2017/1151) e possono variare a seconda dell'equipaggiamento selezionato. Eventuali equipaggiamenti ed accessori aggiuntivi possono modificare i predetti valori.

Oltre al rendimento del motore, anche lo stile di guida ed altri fattori non tecnici incidono sul consumo di carburante e/o energia elettrica e sulle emissioni di CO2 di un veicolo.

I valori indicati tengono conto di diverse possibili configurazioni del modello e dell'equipaggiamento selezionato. Sono indicati esclusivamente al fine di raffrontare diversi tipi di veicolo.

Ai fini del calcolo delle imposte e di altre spese riguardanti la vettura che siano (anche) basate sulle emissioni di CO2, potrebbero essere applicati valori diversi da quelli qui indicati.

Ai fini della verifica dell'eventuale applicazione dell'Ecotassa o dell'Ecobonus, e relativo calcolo, vi invitiamo a verificare il valore NEDC corrispondente presso la vostra Concessionaria BMW di fiducia.

Per ulteriori informazioni relative ai consumi ufficiali di carburante e alle emissioni di CO2 specifiche per nuove vetture, consultare la "Guida ai consumi di carburante e alle emissioni di CO2 di nuove vetture", pubblicata dal Ministero dello Sviluppo Economico, disponibile gratuitamente presso tutte le Concessionarie BMW, presso le Camere di Commercio locali o sul sito internet del Ministero stesso.



LISTINO PREZZI	BMW SERIE 5 TOURING (G31)										Valido a partire dal 15.12.2020 per la produzione dal 01.01.2021
----------------	---------------------------	--	--	--	--	--	--	--	--	--	---

**DATI TECNICI**

	518d	520d	520d xD	530d 183kW	530d xD 183kW	540d xD	520i	530e	530e xDrive	530i	530i xD	540i xD
<b>DIMENSIONI</b>												
Lunghezza (mm)	4963	4963	4963	4963	4963	4963	4963	4963	4963	4963	4963	4963
Larghezza (mm)	1868	1868	1868	1868	1868	1868	1868	1868	1868	1868	1868	1868
Altezza (mm)	1498	1498	1498	1498	1498	1498	1498	1498	1498	1498	1498	1498
<b>Max. volume bagagliaio (litri-VDA/MAX)</b>	<b>560/1700</b>	<b>560/1700</b>	<b>560/1700</b>	<b>560/1700</b>	<b>560/1700</b>	<b>560/1700</b>	<b>560/1700</b>	430/1560	430/1560	<b>560/1700</b>	<b>560/1700</b>	<b>560/1700</b>
Capacità serbatoio (l)	66	66	66	66	66	66	68	46	46	68	68	68
Massa secondo Normativa UE (Kg)	1830	1855	1915	1940	2000	2000	1790	1975	2035	1805	1865	1925
Massa trainabile frenata/non frenata (Kg)	2000/750	2000/750	2000/750	2000/750	2000/750	2000/750	2000/750	1700/750	2000/750	2000/750	2000/750	2000/750
<b>MOTORE E PRESTAZIONI</b>												
Cambio di serie(optional)	A	A	A	A	A	A	A	A	A	A	A	A
N.cilindri/cilindrata	4/1995	4/1995	4/1995	6/2993	6/2993	6/2993	4/1998	4/1998	4/1998	4/1998	4/1998	6/2998
Potenza kW (CV) a giri/min max	110(150)/4000	140(190)/4000	140(190)/4000	183(249)/4000	183(249)/4000	235(340)/4400	135(184)/5000-6500	215(292)	215(292)	185(252)/5200-6500	185(252)/5200-6500	245(333)/5500-6250
TwinPower Turbo	-	-	-	-	-	-	-	135(184)/5000-6500	135(184)/5000-6500	-	-	-
eDrive kW	-	-	-	-	-	-	-	80	80	-	-	-
Coppia massima (Nm a giri/min)	350/1750-2500	400/1750-2500	400/1750-2500	620/2000-2500	620/2000-2500	700/1750-2250	290/1350-4250	300/1350-4000	300/1350-4000	350/1450-4800	350/1450-4800	450/1600-4800
Velocità max (km/h)	212	225	225	250	250	250	225	225	225	250	250	250
Accelerazione 0-100 km/h s	9,2	7,6	7,6	5,7	5,6	4,8	8,3	6,1	6,1	6,7	6,6	5,2
Autonomia elettrica (Km) min-max (NEDC)	-	-	-	-	-	-	-	59-63	54-57	-	-	-
<b>Autonomia elettrica (Km) min-max (WLTP)</b>	-	-	-	-	-	-	-	<b>54-57</b>	<b>50-53</b>	-	-	-
Capacità batteria lorda/retta AV (kWh)	-	-	-	-	-	-	-	12/11,15	12/11,15	-	-	-
<b>Tempo ricarica 0-80% (h) a 3,7kW</b>	-	-	-	-	-	-	-	2,6	2,6	-	-	-
<b>Tempo ricarica 0-100% (h) a 3,7kW</b>	-	-	-	-	-	-	-	3,6	3,6	-	-	-
<b>CONSUMI ED EMISSIONI</b>												
Consumo l/100 km (Norm. CEE II) min-max Combinato (NEDC)	4,2 - 4,3	4,3 - 4,5	4,6 - 4,7	4,7 - 4,9	5,1	5,3	5,5 - 5,7	1,8 - 2	2,2 - 2,4	5,6 - 5,8	6,2 - 6,4	7 - 7,1
<b>Combinato (WLTP)</b>	<b>5,0-5,7</b>	<b>5,0-5,8</b>	<b>5,3-6,0</b>	<b>5,4-6,0</b>	<b>5,8-6,5</b>	<b>5,8-6,6</b>	<b>6,6-7,5</b>	<b>1,5-1,7</b>	<b>1,8-2,0</b>	<b>6,5-7,4</b>	<b>7,1-7,9</b>	<b>7,8-8,5</b>
Consumo elettrico (kWh/100km) min-max (NEDC)	-	-	-	-	-	-	15,4 - 16,1	16,1 - 16,7	-	-	-	-
<b>Consumo elettrico (kWh/100km) min-max (WLTP)</b>	-	-	-	-	-	-	<b>17,0-17,7</b>	<b>18,5-19,2</b>	-	-	-	-
Emissioni CO2 min-max (NEDC)	109 - 114	113 - 119	120 - 124	123 - 128	133 - 137	138 - 142	126 - 131	42 - 46	50 - 54	127 - 133	142 - 147	159 - 164
<b>Emissioni CO2 min-max (WLTP)</b>	<b>132-149</b>	<b>132-151</b>	<b>139-158</b>	<b>142-158</b>	<b>151-170</b>	<b>153-172</b>	<b>150-170</b>	<b>35-39</b>	<b>41-45</b>	<b>148-169</b>	<b>161-180</b>	<b>177-195</b>
Omologazione (norme CEE)	Euro 6d	Euro 6d	Euro 6d	Euro 6d	Euro 6d	Euro 6d	Euro 6d	Euro 6d	Euro 6d	Euro 6d	Euro 6d	Euro 6d
Filtro antiparticolato	FAP	FAP	FAP	FAP	FAP	FAP	OPF	OPF	OPF	OPF	OPF	OPF
<b>TECNOLOGIA BLUE PERFORMANCE</b>	SCR	SCR	SCR	SCR	SCR	SCR	-	-	-	-	-	-

I dati ufficiali indicati relativi al consumo di carburante, alle emissioni di CO2, al consumo di elettricità e all'autonomia sono stati rilevati in conformità alla procedura di misurazione prescritta dal Regolamento dell'Unione Europea (UE) 715/2007 e successive modifiche.

Tali valori sono stati determinati sulla base del nuovo Regolamento WLTP (Worldwide Harmonized Light Vehicles Test Procedure - Regolamento UE 2017/1151) e possono variare a seconda dell'equipaggiamento selezionato. Eventuali equipaggiamenti ed accessori aggiuntivi possono modificare i predetti valori.

Oltre al rendimento del motore, anche lo stile di guida ed altri fattori non tecnici incidono sul consumo di carburante e/o energia elettrica e sulle emissioni di CO2 di un veicolo.

I valori indicati tengono conto di diverse possibili configurazioni del modello e dell'equipaggiamento selezionato. Sono indicati esclusivamente al fine di raffrontare diversi tipi di veicolo.

Ai fini del calcolo delle imposte e di altre spese riguardanti la vettura che siano (anche) basate sulle emissioni di CO2, potrebbero essere applicati valori diversi da quelli qui indicati.

Ai fini della verifica dell'eventuale applicazione dell'Ecotassa o dell'Ecobonus, e relativo calcolo, vi invitiamo a verificare il valore NEDC corrispondente presso la vostra Concessionaria BMW di fiducia.

Per ulteriori informazioni relative ai consumi ufficiali di carburante e alle emissioni di CO2 specifiche per nuove vetture, consultare la "Guida ai consumi di carburante e alle emissioni di CO2 di nuove vetture", pubblicata dal Ministero dello Sviluppo Economico, disponibile gratuitamente presso tutte le Concessionarie BMW,

presso le Camere di Commercio locali o sul sito internet del Ministero stesso.

## EQUIPAGGIAMENTO DI SERIE

	COD.	518d 520d 520d xDrive	530d 183kW 530d xDrive 183kW	540d xDrive	M550i xDrive	530e 530e xDrive	520i	530i 530i xDrive	540i xDrive	545e xDrive
<b>Sicurezza</b>										
Airbag per guidatore e passeggero disattivabile tramite apposita chiave	-	•	•	•	•	•	•	•	•	•
Airbag laterali per la testa per prima e seconda fila di sedili	-	•	•	•	•	•	•	•	•	•
Poggiatesta regolabili per prima e seconda fila di sedili	-	•	•	•	•	•	•	•	•	•
Airbag laterali per guidatore e passeggero	-	•	•	•	•	•	•	•	•	•
Protezione laterale contro urti integrata	-	•	•	•	•	•	•	•	•	•
Cinture di sicurezza attive e regolabili tutti i 4 passeggeri	-	•	•	•	•	•	•	•	•	•
Fissaggio Isofix per sedili posteriori esterni e ancoraggio posteriore Top Tether	-	•	•	•	•	•	•	•	•	•
Porte posteriori con sistema di chiusura meccanica di sicurezza per bambini	-	•	•	•	•	•	•	•	•	•
Sistema anti bloccaggio di sicurezza ABS, con Brake Assist System e Cornering Brake Control	-	•	•	•	•	•	•	•	•	•
Luci freno dinamiche	-	•	•	•	•	•	•	•	•	•
Controllo dinamico di stabilità DSC	-	•	•	•	•	•	•	•	•	•
Sensori di collisione attivi	-	•	•	•	•	•	•	•	•	•
Terza luce di stop a Led sopra il lunotto posteriore	-	•	•	•	•	•	•	•	•	•
Sistema di sicurezza passiva per pedoni	-	•	•	•	•	•	•	•	•	•
Assistente di attenzione alla guida	-	•	•	•	•	•	•	•	•	•
Kit prontoso soccorso (incluso nella messa in strada)	-	•	•	•	•	•	•	•	•	•
Kit attrezzi	-	•	•	•	•	•	•	•	•	•
Triangolo di sosta d'emergenza (compreso nella messa in strada)	-	•	•	•	•	•	•	•	•	•
Segnalatore acustico cinture di sicurezza	-	•	•	•	•	•	•	•	•	•
Avvisatore acustico pedoni	4U9	-	-	-	-	•	-	-	-	•
Indicatore pressione pneumatici	2VB	•	•	•	•	•	•	•	•	•
Sistema Active Guard (Euro NCAP)	5AV	•	•	•	•	•	•	•	•	•
Bulloni antifurto per cerchi in lega	2PA	•	•	•	•	•	•	•	•	•
BMW Intelligent Emergency Call	6AC	•	•	•	•	•	•	•	•	•
Antifurto con allarme	302	•	•	•	•	•	•	•	•	•
<b>Design Esterno</b>										
Paraurti ed altri particolari in tinta carrozzeria	-	•	•	•	•	•	•	•	•	•
Elementi cromati: calandra doppio rene, listelli verticali principali e cornice finestrini laterali	-	•	•	•	-	•	•	•	•	•
Elementi in Cerium Grey: cornice calandra doppio rene, profili prese d'aria, calotte specch. retr., Air Breather	-	-	-	-	•	-	-	-	-	-
Specchietti retrovisori esterni con calotta verniciata in tinta carrozzeria e base nero opaca	-	•	•	•	•	•	•	•	•	•
Specchietti retrovisori esterni reg. elett., riscaldati e asferici	-	•	•	•	•	•	•	•	•	•
Luci direzione integrate negli specchietti retrovisori esterni	-	•	•	•	•	•	•	•	•	•
Copertura motore con badge "TwinPower Turbo" ("eDrive" per 530e/530e xD e 545e xD; "MPerformance" per M550i xD)	-	•	•	•	•	•	•	•	•	•
Calandra doppio rene con flap attivi (Active Air Stream) e listelli nero opaco	-	•	•	•	•	•	•	•	•	•
Sistema di scarico cromato trapezoidale lato sinistro e lato destro	-	•	•	•	-	•	•	•	•	•
Sistema di scarico cromato maggiorato Cerium Gray per M550i xD, trapezoidale lato sinistro e lato destro	-	-	-	-	•	-	-	-	-	-
Badge con nome modello sul portellone posteriore lato destro	-	•	•	•	•	•	•	•	•	•
Badge 'xDrive' sul portellone posteriore lato sinistro	-	•	•	•	•	-	-	•	•	•
Maniglie esterne, paraurti ed altri particolari esterni in tinta carrozzeria	-	•	•	•	•	•	•	•	•	•
Barre longitudinali colore nero opaco (solo per modelli Touring)	3AA	•	•	•	-	•	•	•	•	-
BMW Individual Shadow-line nero lucido	760	-	-	-	•	-	-	-	-	-
Spoiler posteriore M (solo per Berlina)	754	-	-	-	•	-	-	-	-	-
Kit aerodinamico M Sport	715	-	-	-	•	-	-	-	-	-



## EQUIPAGGIAMENTO DI SERIE

	COD.	518d 520d 520d xDrive	530d 183kW 530d xDrive 183kW	540d xDrive	M550i xDrive	530e 530e xDrive	520i	530i 530i xDrive	540i xDrive	545e xDrive
<b>Cerchi e Pneumatici</b>										
Cerchi in lega da 17", a V styling 618 (7.5 J x 17), pneumatici standard 225/55 R 17, colore Reflex Silver, catenabili (non per 530e/530e xD TOURING)	23F	●	●	●	-	●	●	●	●	●
Cerchi in lega Multi-razze con Styling 619 da 18" (245/45 R18 - STD) (solo per 530e/530e xD TOURING)	2WT	-	-	-	-	●	-	-	-	-
Cerchi in lega M da 19" a Y, styling 845M Bicolour Jet Black, pneum. misti ant. 8Jx19 245/40 R19; post. 9Jx19 275/35 R19, bruniti, non catenabili.	1VL	-	-	-	●	-	-	-	-	-
<b>Interni</b>										
Sedili per 5 passeggeri	-	●	●	●	●	●	●	●	●	●
Sedili in Stoffa 'Junction'	BYxx	●	●	●	-	●	●	●	●	●
Sedili in Pelle 'Rhombicle' Alcantara Antracite colore nero	HRxx	-	-	-	●	-	-	-	-	-
Sedili Std. con regolaz. elett. dell'altezza, dell'inclinazione e dello schienale	-	●	●	●	-	●	●	●	●	●
Sedili Std. con regolaz. manuale dello scorrimento longitudinale e dei poggiatesta	-	●	●	●	-	●	●	●	●	●
Sedili anteriori Sportivi	481	-	-	-	●	-	-	-	-	-
Regolazione elettrica sedili anteriori e piantone sterzo	459	-	-	-	●	-	-	-	-	-
Bracciolo centrale per sedili anteriori con vano portaoggetti	-	●	●	●	●	●	●	●	●	●
Bracciolo centrale per sedili posteriori con portabevande	-	●	●	●	●	●	●	●	●	●
Tasche portaoggetti dietro i sedili anteriori	-	●	●	●	●	●	●	●	●	●
Volante sportivo in pelle a 3 razze con comandi multifunzione	255	●	●	●	-	●	●	●	●	●
Volante sportivo M Sport in pelle con comandi multifunzione	710	-	-	-	●	-	-	-	-	-
Regolazione manuale del piantone sterzo in altezza e profondità (elettrica per M550i xD)	-	●	●	●	-	●	●	●	●	●
Cristalli temperati con trattamento anti-abbagliamento e regolazione del calore	-	●	●	●	●	●	●	●	●	●
Modanature color argento opaco Oxyde Silver con finiture Pearl Chrome	4K8	●	●	●	-	●	●	●	●	●
Modanature color Smoke Grey in Aluminium Rhombicle con finiture Pearl Chrome	4KH	-	-	-	●	-	-	-	-	-
Battitacco in alluminio con badge 'BMW' sulle portiere anteriori ("M550i" per M550i xD)	-	●	●	●	●	●	●	●	●	●
Luci interne: centrale anteriore e posteriore, luci lettura anteriori, alette parasole e portaoggetti	-	●	●	●	●	●	●	●	●	●
Luci interne: vano piedi anteriore, sotto-porta anteriori e vano bagagli	-	●	●	●	●	●	●	●	●	●
Ambient Light - Illuminazione interna diffusa	4UR	-	-	-	●	-	-	-	-	-
Vano portaoggetti, lato passeggero e guidatore, nelle portiere con portabevande (1) e centrale ant.	-	●	●	●	●	●	●	●	●	●
Portabevande: 2 ant. e 2 post. centrali	-	●	●	●	●	●	●	●	●	●
Predisposizione NON-Fumatori	-	●	●	●	●	●	●	●	●	●
Tappetini in velluto	423	●	●	●	●	●	●	●	●	●
Sistema di carico passante con schienale del sedile posteriore abbattibile 40:20:40	465	●	●	●	●	●	●	●	●	●
Ganci e anelli multifunzione nel vano bagagli	-	●	●	●	●	●	●	●	●	●
Copertura e rete divisoria vano bagagli - removibili e riponibili in vano dedicato (solo per Touring eccetto 530e/530e xD)	-	●	●	●	-	-	●	●	●	-
Rivestimento interno del padiglione in colore antracite BMW Individual	775	-	-	-	●	-	-	-	-	-
Supporto lombare per sedili anteriori	488	-	-	-	●	-	-	-	-	-

## EQUIPAGGIAMENTO DI SERIE

	COD.	518d 520d 520d xDrive	530d 183kW 530d xDrive 183kW	540d xDrive	M550i xDrive	530e 530e xDrive	520i	530i 530i xDrive	540i xDrive	545e xDrive
<b>Tecnologia a bordo</b>										
Regolazione automatica delle prese d'aria anteriori (BMW EfficientDynamics)	-	•	•	•	•	•	•	•	•	•
Sensore pioggia con accensione anabbaglianti, regolazione tergilavanti e sensore di appannamento	-	•	•	•	•	•	•	•	•	•
Specchietto retrovisore interno con funzione anabbagliante automatica	431	•	•	•	•	•	•	•	•	•
Specchietti retrovisori esterni regolabili e ripieg. elett., riscaldati e lato guida auto anabbagliante	4T8	•	•	•	•	•	•	•	•	•
Fari abbaglianti e anabbaglianti e luci diurne con tecnologia a LED	-	•	•	•	•	•	•	•	•	•
Sistema di regolazione automatica della profondità dei fari	-	•	•	•	•	•	•	•	•	•
Luci interne e area maniglie illuminata con apertura telecomando	-	•	•	•	•	•	•	•	•	•
Funzione Follow-me-home regolabile tramite iDrive Controller	-	•	•	•	•	•	•	•	•	•
Luci posteriori con tecnologia a LED	-	•	•	•	•	•	•	•	•	•
Ugelli tergilavanti riscaldati	-	•	•	•	•	•	•	•	•	•
Fari fendinebbia posteriori	-	•	•	•	•	•	•	•	•	•
Filtro antiparticolato per motori Diesel	-	•	•	•	•	-	-	-	-	-
BMW BluePerformance	-	•	•	•	-	-	-	-	-	-
Sistema di Start/stop automatico	-	•	•	•	•	•	•	•	•	•
Accensione senza inserimento chiave	-	•	•	•	•	•	•	•	•	•
Sistema Immobiliser	-	•	•	•	•	•	•	•	•	•
Brake Energy Regeneration (BMW EfficientDynamics)	-	•	•	•	•	•	•	•	•	•
XtraBoost	1CX	-	-	-	-	•	-	-	-	-
Mild Hybrid - 48V	1CE	•	•	•	-	-	•	•	•	-
Cambio automatico 8 rapporti Steptronic	205	•	•	•	-	•	•	•	•	•
Cambio automatico Sportivo Steptronic a 8 rapporti con paddle al volante	2TB	-	-	-	•	-	-	-	-	-
Servotronic	-	•	•	•	•	•	•	•	•	•
Spia consumo pastiglie freni	-	•	•	•	•	•	•	•	•	•
Dischi freno anteriori e posteriori autoventilanti	-	•	•	•	•	•	•	•	•	•
Freno di stazionamento elettroidraulico/meccanico, Automatic Hold	-	•	•	•	•	•	•	•	•	•
Trazione integrale intelligente xDrive con funzione DSC (solo per modelli xDrive)	-	•	•	•	•	•	-	•	•	-
Sospensioni adattive M Sport	2VF	-	-	-	•	-	-	-	-	-
Impianto frenante M Sport con pinze freno in Blue	2NH	-	-	-	•	-	-	-	-	-
Selettore del feeling di guida (con modalità Eco PRO, Comfort, Sport/+)	-	•	•	•	•	•	•	•	•	•
Adaptive mode per selezione automatica del feeling di guida (solo con DDC, cambio aut. e sist. Nav.)	-	•	•	•	•	•	•	•	•	•
Cruise Control con funzione freno	-	•	•	•	•	•	•	•	•	•
Limitatore di velocità	-	•	•	•	•	•	•	•	•	•
Batteria con morsetto di sicurezza	-	•	•	•	•	-	•	•	•	-
Climatizzatore bizona aut. con funzioni ampliate, regolaz. flusso d'aria separato per guidatore e passeggero	534	•	•	•	•	•	•	•	•	•
Climatizzatore automatico con controllo a 4 Zone	4NB	-	-	-	•	-	-	-	-	-
Climatizzatore con microfiltri ai carboni attivi	-	•	•	•	•	•	•	•	•	•
Presse elettriche da 12V: vano portaoggetti ant., console centrale post.	-	•	•	•	•	•	•	•	•	•
Presse elettriche da 12V: vano portaoggetti ant., console centrale post., vano bagagli (solo per Touring)	-	•	•	•	•	-	•	•	•	-
Sistema di chiusura centralizzata: portiere, flap serbatoio, bagagliaio. Chiusura aut. regolabile.	-	•	•	•	•	•	•	•	•	•
BMW Teleservices	6AE	•	•	•	•	•	•	•	•	•
Sensori di parcheggio PDC Ant. / Post.	508	•	•	•	-	•	•	•	•	•
Parking Assistant con telecamera posteriore e linee guida di manovra	5DM	-	-	-	•	-	-	-	-	-
Sportello per ricarica elettrica sul fianco anteriore sinistro	-	-	-	-	-	•	-	-	-	•
Certificato di garanzia per Batteria ad Alto Voltaggio	-	-	-	-	-	•	-	-	-	•
Cavo di ricarica domestica con connettore Type2/Mode2; max 2,7 kW (230V), lunghezza 5m	-	-	-	-	-	•	-	-	-	•
Cavo di ricarica BMW monofase con connettore Type2/Mode3; max 7,4 kW, lunghezza 5m, per stazioni di ricarica pubblica e Tessera Charge Now	Z1F	-	-	-	-	•	-	-	-	•



LISTINO PREZZI	BMW SERIE 5 (G30 - G31)	Valido a partire dal 15.12.2020 per la produzione dal 01.01.2021
----------------	----------------------------	---

**EQUIPAGGIAMENTO VERSIONI**

	COD.	518d 520d 520d xDrive	530d 183kW 530d xDrive 183kW	540d xDrive	M550i xDrive	530e 530e xDrive	520i	530i 530i xDrive	540i xDrive	545e xDrive
<b>LUXURY LINE</b>										
Illuminazione interna diffusa (Luce ambiente)	4UR	•	•	•	-	•	•	•	•	•
Supporto lombare per sedili anteriori	488	•	•	•	-	•	•	•	•	•
Comfort Access	322	•	•	•	-	•	•	•	•	•
Interfaccia Bluetooth e USB con funzionalità estese, Wireless Charging e WLAN Hotspot	6NW	•	•	•	-	•	•	•	•	•
WiFi Hotspot	6WD	•	•	•	-	•	•	•	•	•
Parking Assistant con telecamera posteriore e linee guida di manovra	5DM	•	•	•	-	•	•	•	•	•
BMW Live Cockpit Professional	6U3	•	•	•	-	•	•	•	•	•
BMW Connected Package Professional	6C4	•	•	•	-	•	•	•	•	•
Contenuti estetici Luxury Line	7S2	•	•	•	-	•	•	•	•	•
-Griglia doppio rene con listelli verticali cromati		•	•	•	-	•	•	•	•	•
-Prese d'aria e dettagli paraurti anteriore cromati		•	•	•	-	•	•	•	•	•
-Air Breather cromati		•	•	•	-	•	•	•	•	•
-Cornice finestrini cromati e montante B in nero lucido Black High-Gloss		•	•	•	-	•	•	•	•	•
-Base specchietti retrovisori esterni in nero lucido Black High-Gloss		•	•	•	-	•	•	•	•	•
-Maniglie illuminate		•	•	•	-	•	•	•	•	•
-Battitacco ant. e post. in alluminio con scritta 'Luxury'		•	•	•	-	•	•	•	•	•
-Paraurti posteriore con profilo orizzontale cromato		•	•	•	-	•	•	•	•	•
-Terminali di scarico cromati		•	•	•	-	•	•	•	•	•
-Chiave telecomando con pulsanti cromati		•	•	•	-	•	•	•	•	•
Sedili in Pelle Dakota Black con cuciture black	LCFK	•	•	•	-	•	•	•	•	•
Cerchi in lega a W Styling 632 da 18"	28W	•	•	•	-	•	•	•	•	•
Chrome Line	346	•	•	•	-	•	•	•	•	•
Modanatura in legno pregiato 'Fineline Ridge' marrone lucido con profilo Pearl Chrome	4LF	•	•	•	-	•	•	•	•	•
Plancia strumenti rivestita in Pelle nera Sensatec	4AW	•	•	•	-	•	•	•	•	•
<b>M SPORT LINE</b>										
Cambio automatico Steptronic a 8 rapporti con paddles al volante	2TE	•	-	-	-	-	-	-	-	-
Cambio automatico Sportivo Steptronic a 8 rapporti con paddles al volante	2TB	-	-	-	-	-	-	-	-	-
Illuminazione interna diffusa (Luce ambiente)	4UR	•	•	•	-	•	•	•	•	•
Supporto lombare per sedili anteriori	488	•	•	•	-	•	•	•	•	•
Comfort Access	322	•	•	•	-	•	•	•	•	•
Interfaccia Bluetooth e USB con funzionalità estese, Wireless Charging e WLAN Hotspot	6NW	•	•	•	-	•	•	•	•	•
WiFi Hotspot	6WD	•	•	•	-	•	•	•	•	•
Parking Assistant con telecamera posteriore e linee guida di manovra	5DM	•	•	•	-	•	•	•	•	•
BMW Live Cockpit Professional	6U3	•	•	•	-	•	•	•	•	•
BMW Connected Package Professional	6C4	•	•	•	-	•	•	•	•	•
Contenuti estetici M Sport Line	337	•	•	•	-	•	•	•	•	•
-Placchetta identificativa Line 'M Sport' su parafranghi anteriori laterali		•	•	•	-	•	•	•	•	•
-Terminali di scarico trapezoidali cromati		•	•	•	-	•	•	•	•	•
-Battitacco ant. e post. in alluminio con scritta 'M Sport'		•	•	•	-	•	•	•	•	•
-Poggiatesta lato guidatore con design 'M Sport'		•	•	•	-	•	•	•	•	•
-Pedaliera con design 'M Sport'		•	•	•	-	•	•	•	•	•
Sedili misti stoffa/Alcantara colore nero	HRAT	•	•	•	-	•	•	•	•	•
Cerchi in lega a doppie razze con Styling 662 M da 18"	1WX	•	•	•	-	•	•	•	•	•
<b>Cerchi in lega a doppie razze con Styling 662 M da 18" (530e/530e xD TOURING)</b>	<b>27P</b>	<b>0</b>	<b>0</b>	<b>0</b>	-	<b>0</b>	<b>0</b>	<b>0</b>	<b>0</b>	<b>0</b>
Sedili sportivi con fianchetti e schienale regolabili elettricamente	481	•	•	•	-	•	•	•	•	•
Sospensioni con assetto M Sport	704	•	•	•	-	•	•	•	•	-
Volante sportivo M Sport	710	•	•	•	-	•	•	•	•	•
Kit aerodinamico M Sport	715	•	•	•	-	•	•	•	•	•
BMW Individual Black High-Gloss Shadow Line	760	•	•	•	-	•	•	•	•	•
Rivestimento interno del padiglione in colore antracite	775	•	•	•	-	•	•	•	•	•
Impianto frenante M Sport con pinze freno in Blue	2NH	-	•	•	-	-	•	•	•	•
Modanature Smoke Grey in Aluminium Rhombic con finiture Pearl Chrome	4KH	•	•	•	-	•	•	•	•	•



**OPTIONAL**

DESCRIZIONE	COD.	Note	518d 520d xDrive			530d 183kW 530d xDrive 183kW			540d xDrive			M50i xDrive	530e 530e xDrive			520i			520i 530i xDrive			540i xDrive			545e xDrive					
			BUSINESS	LUXURY	M Sport	BUSINESS	LUXURY	M Sport	BUSINESS	LUXURY	M Sport		BUSINESS	LUXURY	M Sport	BUSINESS	LUXURY	M Sport	BUSINESS	LUXURY	M Sport	BUSINESS	LUXURY	M Sport	BUSINESS	LUXURY	M Sport			
<b>Equipaggiamenti Esterni</b>																														
Eliminazione scocca modello	320	N	0	0	0	0	0	0	0	0	0	0	-	-	-	0	0	0	0	0	0	0	0	0	0	0	0	-	-	-
Chrome Line esterna	346	N	-	•	0	-	•	0	-	•	0	-	-	•	0	-	•	0	-	•	0	-	•	0	-	•	0	-	•	0
Gancio traino automatico	34C	N	1.230	1.230	1.230	1.230	1.230	1.230	1.230	1.230	1.230	1.230	1.230	1.230	1.230	1.230	1.230	1.230	1.230	1.230	1.230	1.230	1.230	1.230	1.230	1.230	1.230	1.230	1.230	1.230
Eliminazione scritte esterne Line	30Z	N	-	0	0	-	0	0	-	0	0	-	-	0	0	-	0	0	-	0	0	-	0	0	-	0	0	-	0	0
Comice esterna in Alluminio satinato BMW Individual	3MB	N	570	-	0	570	-	0	570	-	0	-	570	-	0	570	-	0	570	-	0	570	-	0	570	-	0	570	-	0
Tetto panoramico scorrevole/irradiabile ad azionamento elettrico (solo Touring)	402	N	1.900	1.900	1.900	1.900	1.900	1.900	1.900	1.900	1.900	1.900	1.900	1.900	1.900	1.900	1.900	1.900	1.900	1.900	1.900	1.900	1.900	1.900	1.900	1.900	1.900	1.290	1.290	1.290
Tetto panoramico scorrevole/irradiabile ad azionamento elettrico (solo Berlina)	403	N	1.290	1.290	1.290	1.290	1.290	1.290	1.290	1.290	1.290	1.290	1.290	1.290	1.290	1.290	1.290	1.290	1.290	1.290	1.290	1.290	1.290	1.290	1.290	1.290	1.290	1.290	1.290	1.290
Vetri posteriori laterali e lunotto oscurati	420	N	510	510	510	510	510	510	510	510	510	510	510	510	510	510	510	510	510	510	510	510	510	510	510	510	510	510	510	510
Full LED Adaptive Lights	552	N	1.030	1.030	1.030	1.030	1.030	1.030	1.030	1.030	1.030	1.030	1.030	1.030	1.030	1.030	1.030	1.030	1.030	1.030	1.030	1.030	1.030	1.030	1.030	1.030	1.030	1.030	1.030	1.030
High beam Assistant	54C	N	170	170	170	170	170	170	170	170	170	170	170	170	170	170	170	170	170	170	170	170	170	170	170	170	170	170	170	170
High beam Assistant - in combinazione con 552SAZ	54C	N	0	0	0	0	0	0	0	0	0	0	0	0	0	0	0	0	0	0	0	0	0	0	0	0	0	0	0	0
BMW Laserlight	54Z	N	2.050	2.050	2.050	2.050	2.050	2.050	2.050	2.050	2.050	2.050	2.050	2.050	2.050	2.050	2.050	2.050	2.050	2.050	2.050	2.050	2.050	2.050	2.050	2.050	2.050	2.050	2.050	2.050
BMW Individual Lights Shadow Line	3MF	N	360	360	360	360	360	360	360	360	360	360	360	360	360	360	360	360	360	360	360	360	360	360	360	360	360	360	360	360
Spiler posteriore (Solo Berlina)	754	N	-	-	260	-	-	260	-	-	260	-	-	-	260	-	-	260	-	-	260	-	-	260	-	-	260	-	-	260
BMW Individual Shadow-line nero lucido	760	N	560	560	•	560	560	•	560	560	•	•	560	560	•	560	560	•	560	560	•	560	560	•	560	560	•	560	560	•
BMW Individual Shadow-line con contenitori estesi	7M9	N	-	-	310	-	-	310	-	-	310	310	-	-	310	-	-	310	-	-	310	-	-	310	-	-	310	-	-	310
Bare longitudinali colore nero opaco (solo per modelli Touring)	3AA	N	•	•	•	•	•	•	•	•	•	•	•	•	•	•	•	•	•	•	•	•	•	•	•	•	•	•	•	•
Bare longitudinali Alluminio satinato (solo per modelli Touring)	3AS	N	360	360	360	360	360	360	360	360	360	-	-	-	-	360	360	360	360	360	360	360	360	360	360	360	360	-	-	-
Bare longitudinali BMW Individual Black High-gloss (solo per modelli Touring)	3MC	N	360	360	360	360	360	360	360	360	360	-	-	-	-	360	360	360	360	360	360	360	360	360	360	360	360	-	-	-
Eliminazione Bare longitudinali colore nero opaco (solo per modelli Touring)	2AA	N	0	0	0	0	0	0	0	0	0	0	-	-	-	0	0	0	0	0	0	0	0	0	0	0	0	-	-	-
<b>Equipaggiamenti Interni</b>																														
Pacchetto porta-oggetti bagagliaio (solo per Touring)	418		520	520	520	520	520	520	520	520	520	-	-	-	-	520	520	520	520	520	520	520	520	520	520	520	520	-	-	-
Pancia in pelle Sensatec	44W	N	770	•	770	770	•	770	770	•	770	770	770	•	770	770	•	770	770	•	770	770	•	770	770	•	770	770	•	770
Cinture di sicurezza con M stripes	45Q	N	-	-	310	-	-	310	-	-	310	-	-	-	310	-	-	310	-	-	310	-	-	310	-	-	310	-	-	310
Modanatura Ovale Silver in grigio opaco con profili Pearl Chrome	46B		•	-	-	•	-	-	•	-	-	•	•	-	-	•	-	-	•	-	-	•	-	-	•	-	-	•	-	-
Modanatura color Smoke Grey in Alluminio Rhomboidale con finiture Pearl Chrome	46H		•	-	-	•	-	-	•	-	-	•	•	-	-	•	-	-	•	-	-	•	-	-	•	-	-	•	-	-
Modanatura in alluminio levigato con profili Pearl Chrome	46J		460	0	0	460	0	0	460	0	0	460	460	0	0	460	0	0	460	0	0	460	0	0	460	0	0	460	0	0
Modanatura in legno pregiato 'Fineline Ridge' marrone lucido con profilo Pearl Chrome	4LF		620	•	260	620	•	260	620	•	260	260	620	•	260	620	•	260	620	•	260	620	•	260	620	•	260	620	•	260
Modanatura in legno pregiato 'Fineline Cove' marrone opaco con profilo Pearl Chrome	4LH		620	0	260	620	0	260	620	0	260	260	620	0	260	620	0	260	620	0	260	620	0	260	620	0	260	620	0	260
Modanatura in legno pregiato Poppo Venato grigio lucido con profilo Pearl Chrome	4LQ		620	0	260	620	0	260	620	0	260	260	620	0	260	620	0	260	620	0	260	620	0	260	620	0	260	620	0	260
Modanatura nero lucido con profili Pearl Chrome	4LU		210	0	-	210	0	-	210	0	-	210	210	0	-	210	0	-	210	0	-	210	0	-	210	0	-	210	0	-
Modanatura in legno pregiato fessato con finiture Pearl Gloss Chrome	4K6		620	0	260	620	0	260	620	0	260	260	620	0	260	620	0	260	620	0	260	620	0	260	620	0	260	620	0	260
Modanatura in nero lucido 'Plano Finish Black' BMW Individual	4ML	N	820	260	470	820	260	470	820	260	470	470	820	260	470	820	260	470	820	260	470	820	260	470	820	260	470	820	260	470
Pancia in pelle BMW Individual	4M5	N	1.290	650	1.290	1.290	650	1.290	1.290	650	1.290	1.290	1.290	650	1.290	1.290	650	1.290	1.290	650	1.290	1.290	650	1.290	1.290	650	1.290	1.290	650	1.290
Luci di lettura posteriori BMW Individual	4M8	N	410	410	410	410	410	410	410	410	410	410	410	410	410	410	410	410	410	410	410	410	410	410	410	410	410	410	410	410
Elementi finiture galvanici	4U0	N	210	210	210	210	210	210	210	210	210	210	210	210	210	210	210	210	210	210	210	210	210	210	210	210	210	210	210	210
Comandi di controllo con inserti in ceramica Black	4U1	N	620	620	620	620	620	620	620	620	620	620	620	620	620	620	620	620	620	620	620	620	620	620	620	620	620	620	620	620
Ambienti Light - Illuminazione interna diffusa	4UR	N	360	•	•	360	•	•	360	•	•	360	360	•	•	360	•	•	360	•	•	360	•	•	360	•	•	360	•	•
Sacca Sci e Snowboard	4UJ	N	180	180	180	180	180	180	180	180	180	180	180	180	180	180	180	180	180	180	180	180	180	180	180	180	180	180	180	180
Modanatura Legno pregiato lucido Plum Brown BMW Individual	4WY	N	1.010	440	650	1.010	440	650	1.010	440	650	650	1.010	440	650	1.010	440	650	1.010	440	650	1.010	440	650	1.010	440	650	1.010	440	650
Prese 12V addizionale (Solo Berlina)	575	N	70	70	70	70	70	70	70	70	70	70	70	70	70	70	70	70	70	70	70	70	70	70	70	70	70	70	70	70
Funzione TV Plus	60A	N	1.230	1.230	1.230	1.230	1.230	1.230	1.230	1.230	1.230	1.230	1.230	1.230	1.230	1.230	1.230	1.230	1.230	1.230	1.230	1.230	1.230	1.230	1.230	1.230	1.230	1.230	1.230	1.230
BMW Live Cockpit Professional	603	N	1.540	•	•	1.540	•	•	1.540	•	•	•	1.540	•	•	1.540	•	•	1.540	•	•	1.540	•	•	1.540	•	•	1.540	•	•
BMW Connected Package Professional	604	N	•	•	•	•	•	•	•	•	•	•	•	•	•	•	•	•	•	•	•	•	•	•	•	•	•	•	•	•
Head-Up-Display	610	N	1.280	1.280	1.280	1.280	1.280	1.280	1.280	1.280	1.280	1.280	1.280	1.280	1.280	1.280	1.280	1.280	1.280	1.280	1.280	1.280	1.280	1.280	1.280	1.280	1.280	1.280	1.280	1.280
Radio DAB	654	N	•	•	•	•	•	•	•	•	•	•	•	•	•	•	•	•	•	•	•	•	•	•	•	•	•	•	•	•
Sistema di altoparlanti HiFi	676	N	550	550	550	550	550	550	550	550	550	-	550	550	550	550	550	550	550	550										





LISTINO PREZZI	BMW SERIE 5 (G30 -G31)	Valido a partire dal 15.12.2020 per la produzione dal 01.01.2021
----------------	---------------------------	---

## NOTE

Cod.	Descrizione
1CX	Modalità di guida aggiuntiva 'XTRABOOST', fino a 30 kW di potenza elettrica aggiuntiva.
1WX	Styling 662 M da 18" - Pneum. Misti Ant. 8Jx18 245/45 R 18; Post. 9Jx18 275/40 R 18 - Colore Ferric Grey. NON con 258. Solo con 337. Non per 530e/530e xDrive TOURING
23F	Styling 618 da 17" - Pneum. 7,5Jx17 225/55; NON Runflat ; Colore Reflex Silver; catenabili. NON con 258.
23W	Styling 684 da 18" - Pneum. 8Jx18 245/45 R18. Colore Ferric Grey; catenabili. NON con 258.
1U8	Styling 844 da 18" - Pneum. 8Jx18 245/45 R18; Colore Orbit Grey; catenabili. NON con 258.
1VL	Cerchi in lega M da 19" a Y, styling 845M Bicolour Jet Black, pneum. misti ant. 8Jx19 245/40 R19; post. 9Jx19 275/35 R19, bruniti, non catenabili. Non con 258. Solo con 337. Non per 530e/530e xDrive TOURING
1VM	Cerchi in lega M da 19" a Y, styling 845M Jet Black, pneum. misti ant. 8Jx19 245/40 R19; post. 9Jx19 275/35 R19, non catenabili. Non con 258. Solo con 337. Non per 530e/530e xDrive TOURING
22E	Styling 668 M da 20" - Pneum. Performance Misti Ant.: 8Jx20 245/35 R20; Post. 9Jx20 275/30 R20 - NON Runflat; Cerium Grey. Non catenabile. Non con 258. Solo M550i xDrive.
1R9	Cerchi in lega M a Y con Styling 846 M da 20" Bicolor Jet Black (Pneum. Misti 245/35, 275/30 R20 - Runflat), non catenabili. Solo con 258. Solo con 337. Non per 530e/530e xDrive TOURING. Per 530e,530e xDrive e 545e xDrive NON con 3AC.
1RB	Cerchi aerod. BMW Individual 1001 3D da 20" Bicolor Jet Black (Pneum. Misti 245/35, 275/30 R20 - Runflat) Solo con 258. Non per 530e/530e xDrive TOURING. Per 530e,530e xDrive e 545e xDrive NON con 3AC.
223	Adaptive Suspension. Assetto ammortizzatori variabile a seconda dello stile di guida e del tipo di strada.
225	Eliminazione assetto sportivo. Solo con 337. Non disponibile per 530e.
248	Attivazione riscaldamento della corona attraverso bottone posizionato sul volante. Solo con 255/710; solo con 494/4HA.
255	Volante sportivo in pelle con comandi multifunzione.
258	Pneumatici Runflat: solo con 1RB/1R9
27C	Styling 645 da 17" BMW Efficient Dynamics - Pneum. 7.5Jx17 225/55 R17. Colore Orbit Grey; catenabili. NON con 258.
27P	Styling 662 M da 18" - 245/45 R 18 R 18 - Colore Ferric Grey. NON con 258. Solo con 337.
29F	Styling 663 da 19" - 8Jx19 245/40; R19 - Colore Reflex Silver; Catenabile. Solo con 258. Solo con 7S2. Non per 530e/530e xD TOURING
28W	Styling 632 da 18" - Pneum. 8Jx18 / tyres 245/45 R18. Colore Reflex Silver; catenabili. NON con 258. Solo con 7S2.
2NH	Impianto frenante M Sport con pinze freno in Blue e logo "M" con dischi 17"/17" o 18"/17" a seconda della motorizzazione non con 18d/20d/i. Solo con 337. Non con 23F/27C per 540i,540i xDrive,545e xDrive,530d,530d xDrive,540d. A costo per 518/520d/xD,520i versione M Sport.
2TB	Cambio Sportivo Steptronic a 8 rapporti con paddle al volante. Solo con 255 / 710.
2TE	Cambio Steptronic a 8 rapporti con paddle al volante. Solo con 255 / 710.
2VA	Adaptive Drive: include 223 'Adaptive Suspension'. Selezione personalizzabile dell'assetto sospensioni. Riduzione dell'effetto di rollio durante le sterzate. Include la funzione Dynamic Drive. Sistema basato su barre anti-rollio attive sull'asse ant. e post. Non con 2VH per 530d/xDrive e 540i xDrive.
2VC	Tyre repair Kit: spray sigillante, compressore elettrico 12V con presa accendisigari. Non con 300/258.
2VH	Sistema 4 ruote sterzanti con angolazione variabile a seconda della velocità. Da 07/20 esteso anche a modelli PHEV.
2VF	Sospensioni adattive M Sport. L'assetto sportivo adattivo consente di migliorare la dinamica del veicolo e la precisione nel percorrere le curve senza penalizzare il comfort di marcia. La taratura adeguata dell'assetto in ogni situazione dinamica viene assicurata da quattro ammortizzatori a variazione continua con regolazione costante della fase di compressione e di estensione e da una centralina che monitora le condizioni di guida e del fondo stradale.
2WW	Sospensioni Adaptive M Professional. Solo per M550i xDrive. Include sistema anti-rollio e Adaptive Suspension (223). Non con 2VH.
2WT	Styling 619 da 18" - Pneum. 8Jx18 245/45 R18. Colore Reflex Silver; catenabili. NON con 258.
300	Ruotino di emergenza posto nel vano sotto pianale il del bagagliaio (capacità di carico ridotta). Non con 2VC. Non disponibile per modelli Touring. Include kit per sostituzione.
302	Sistema antifurto con allarme con sensori porte, cofano e bagagliaio. Volumetrico interno, anti-ribaltamento, sist. aliment. indep.

LISTINO PREZZI	BMW SERIE 5 (G30 -G31)	Valido a partire dal 15.12.2020 per la produzione dal 01.01.2021
----------------	---------------------------	---

## NOTE

Cod.	Descrizione
316	Apertura e chiusura automatica del portellone bagagliaio attraverso chiave-telecomando, chiusura tramite bottone posto sul portellone posteriore. Di serie per i modelli Touring.
319	Telecomando con 3 bottoni per apertura cancelli automatici. Sistemi compatibili consultabili sul sito: <a href="http://www.eurohomelink.com">www.eurohomelink.com</a>
320	Eliminazione scritta modello e badge 'xDrive' sul lato posteriore della vettura.
322	Include le seguenti funzioni: permette di aprire tutte le porte della vettura e il portellone senza prendere in mano la chiave, accende automaticamente le luci di benvenuto avvicinandosi al veicolo (entro i 2,5m di distanza), apre automaticamente la vettura avvicinandosi al veicolo (a circa 0,5m di distanza), chiude automaticamente la vettura allontanandosi dal veicolo (a circa 3m di distanza). Include inoltre la possibilità di utilizzare la Digital Key (solo con 205/2TB) con le seguenti caratteristiche: -Apertura/chiusura e accensione della vettura tramite smartphone compatibile. Per aprire la vettura posizionare lo smartphone a una distanza di circa 2-4cm dal lettore NFC sulla maniglia portiera lato guidatore (Smart access disponibile solo in combinazione con 6U2-6U3); -Per accensione vettura, posizionare lo smartphone nella consolle centrale o nel vano di ricarica wireless e premere il pulsante di avviamento entro 30 secondi; -1 Digital Key per smartphone è inclusa (validità 1 anno), la funzione è integrata nella BMW Smartphone App e va abilitata in concessionaria; -Fino a 5 extra Digital Key possono essere acquistate sul ConnectedDrive store (validità 1 anno); -Una card NFC sostitutiva è inclusa (in caso di malfunzionamento, valet parking o smartphone incompatibili).
323	Sistema di ausilio alla chiusura confortevole e sicura delle portiere senza rumore.
337	Gli interni LCSW in combinazione con 337 solo con 453. 2NH solo con 530i, 530i xDrive, 540i xDrive, 530e, 530e xDrive, 530d, 530d xDrive.
346	Profili esterni cromati: cornice finestrini, Air-breather. In nero High-Gloss: base specchietti retr. esterni, montante B, guida finestrino post. Solo con 337/7S2.
3AC	Gancio traino automatico, con bottone per azionamento elettrico nel vano bagagli.
3AG	Sistema di ausilio alle manovre in retromarcia con linee guida e segnalatore audio/visivo ostacoli tramite telecamera posizionata nel portellone posteriore. Contenuto in 5DM e 5DN. NON con 5DM/5DN.
3AS	Solo per G31. Non con 760 (con M Sport in alternativa selezionare 3MB/346).
3DS	Chiave radiocomandata con display LCD touch a colori. Info: autonomia, service, chiusura, ecc. Con 536 attivazione climatizzazione interna. Ricarica cavo USB dedicato o wireless con 6NW. 1 Chiave Display Key in aggiunta a 1 chiave standard. Funzionalità Remote Control Parking solo con 5DV. Dimensioni: 90mm x 55mm x 15mm. Con 536 a costo 0€.
3DZ	Eliminazione badge Lines dai parafanghi anteriori laterali. Solo con 337.
3M2	Impianto frenante M Sport con pinze freno in Red High Gloss. Solo con 337. A costo per 518/520d/xD,520i versione M Sport.
3MC	Barre portatutto in nero lucido.
3MF	BMW Individual Lights Shadow Line. Solo con 552/5AZ.
3MB	Profili esterni in alluminio satinato: cornice finestrini, Air-breather. In nero High-Gloss: base specchietti retr. esterni, montante B, guida finestrino post. Non con 7S2.
402	Tetto panoramico diviso in due sezioni, con azionamento automatico dell'apertura/chiusura pannello oscurante, inclinazione vetro e deflettore aria.
403	Tettuccio apribile con apertura/chiusura automatica del pannello oscurante.

LISTINO PREZZI	BMW SERIE 5 (G30 -G31)	Valido a partire dal 15.12.2020 per la produzione dal 01.01.2021
----------------	---------------------------	---

## NOTE

Cod.	Descrizione
416	Tendine parasole avvolgibili manualmente per finestrini posteriori laterali. Ad azionamento automatico per lunotto posteriore.
417	Tendine parasole avvolgibili manualmente per finestrini posteriori laterali.
418	Sedili posteriori inclinabili di 11° in posizione Cargo per aumentare la capacità di carico (fino a +20l). Due binari con due anelli multifunzionali
441	Comprende posacenere e accendisigari nel portaoggetti davanti alla leva del cambio.
453	Ventilazione attiva dei sedili anteriori. Non con 481. Solo con 456, 4NB, 494/4HA. Non con HRAT, LCFI, LCFK, LCRO.
456	Sedili anteriori con regolazione elettrica completa, incluso: parte superiore schienale, fianchetti laterali, supporto lombare, poggiatesta e parte anteriore sedile. Contiene funz. 488, 459. Solo con interni: LCFI/LCFK/LCRO/LCSW/LZFI/LZFK/LZNI/ZBxx. Con interni ZBxx viene vincolata anche la ventilazione attiva dei sedili anteriori (453).
459	Regolazione elettrica sedili anteriori, incluso: altezza poggiatesta, funzione Memory per guidatore e piantone dello sterzo con funzione easy entry/exit.
481	Sedili anteriori sportivi con regolazione elettrica dell'inclinazione dello schienale e fianchetti laterali. NON con 4T7.
488	Doppia regolazione elettrica del supporto lombare sui sedili anteriori. Incluso in 456.
494	Riscaldamento sedili anteriori con regolazione in tre livelli.
4AW	Plancia in pelle Sensatec di colore nero Black. Non con ZBCR / ZBFU / ZBTQ. Inclusa nella versione Luxury
4GQ	Solo con M Sport (cod. 337)
4HA	Riscaldamento sedili anteriori e posteriori con regolazione in tre livelli. Non con 494. Solo con interni LCxx / LZxx / ZBxx/KHxx
4M5	Plancia in Pelle estesa BMW Individual. Comprende anche parte superiore pannelli portiere laterali in pelle Walknappa Black. Parte inferiore plancia strumenti in colore interni. <i>Contenuto di ZBxx</i> . Non con 4AW. Non con BYAT.
4M8	2 Luci di lettura regolabili per i sedili posteriori posizionate nel padiglione. Non con 402.
4MA	Sedili anteriori multifunzione M. Solo con 337, 494 / 4HA, LCNL. Non con 459, 488, 453.
4ML	Solo con 4UR.
4NB	Sistema di climatizzazione a 4 zone. Regolazione individuale temperatura e flusso d'aria. Programma automatico con 5 livelli di intensità. Display a colori touch. 2 bocchette extra sui montanti B. 7 Programmi di distribuzione dell'aria. Funzione SYNC, MAX A/C, ricircolo aria. Sensori solari e anti appannamento, micro-filtri ai carboni attivi. Solo con 205/2TB/2TE.
4NM	Ambient Air Package: permette la diffusione in 3 livelli di 2 fragranze di profumo a scelta tramite iDrive (kit iniziale di 2 tra 8 fragranze disponibili come Accessori Service). Funzione di ionizzazione dell'aria. Solo con 4NB.
4T7	Otto programmi di massaggio con 3 livelli di intensità per attivazione muscolare e relax, selezionabili tramite iDrive e attivabili via pulsante sulle portiere dei sedili anteriori. Solo con 456.
4U0	Elementi finiture galvanici. Non con 4U1. Solo con 255/710. Include elementi di controllo comandi multifunzione volante (non su volante M Sport -710), pulsante start-stop, pulsanti controllo audio e aria condizionata, comandi laterali su portiera lato conducente (inclusi comandi alzacristalli e specchietti) e passeggero anteriore.
4U1	Controlli in ceramica lucida Black: leva del cambio, controller iDrive, comandi audio e clima. Solo con 6U3.
4UR	Illuminazione interna diffusa con 11 combinazioni diverse selezionabili tramite iDrive. Pannello strumenti, pannelli portiere e consolle centrale. Luci di lettura posteriori, illuminazione vano nel bracciolo centrale anteriore e luci di
4UY	Sacca sci e snowboard removibile. Con 300 attacco della sacca possibile solo senza il ruotino.

LISTINO PREZZI	BMW SERIE 5 (G30 -G31)	Valido a partire dal 15.12.2020 per la produzione dal 01.01.2021
----------------	---------------------------	---

## NOTE

Cod.	Descrizione
4WY	Modanatura BMW Individual in legno color ciliegio. Solo con 4UR.
490	Brilliant White (490+U21), Pure metal Silver (490+P13); Frozen Brilliant White (490+X16), Frozen Dark Silver (490+P67). Codice Individual (490+XYZ) da trasmettere via email a <a href="mailto:bmwindividual@bmw.it">bmwindividual@bmw.it</a> insieme al numero ordine vettura. Vernici Individual (cod. 490) soggette a previa verifica di fattibilità tramite BMW Individual.
534	Climatizzatore bizona: regolazione individuale temperatura e flusso d'aria per sedili ant. Programma automatico con 5 livelli di intensità. 7 Programmi di distribuzione dell'aria. Funzione SYNC, MAX A/C, ricircolo aria. Sensori solari e anti-appannamento, micro-filtri ai carboni attivi.
536	Riscaldamento dell'abitacolo senza la necessità di accendere la vettura. Funzione anti-appannamento e anti-gelo cristalli. Include ventilazione interna. Attivabile tramite iDrive, Display Key (inclusa) o app BMW Connect. Solo con 3DS (da digitare). NON con 823/876.
552	Design dei LED ring collegati al doppio rene. Full LED technology per: luci di direzione, abbaglianti e anabbaglianti e luci diurne. Funzionalità estese: anti abbagliamento BMW Selective Beam. Solo con 5AC.
575	Presse 12V aggiuntive (solo Berlina): -Nella consolle centrale posteriore -Nel vano bagagli lato destro
5AC	Attivazione/disattivazione delle luci abbaglianti a seconda della situazione di traffico. Funzione BMW Selective Beam in combinazione con 552.
5AL	Sistema di sicurezza in caso di imminente situazione di pericolo: pretensionamento cinture sicurezza, chiusura finestrini, chiusura tetto apribile (se presente), arresto automatico vettura a seguito di incidente.
5AS	Contiene: Lane Departure Warning; Lane Change Warning; avviso anti-tamponamento (>80km/h) e avviso pedoni (>60km/h) con funzione freno; avviso anti-collisione posteriore (<7km/h); prevenzione tamponamento attraverso avviso con luci posteriori; limiti di velocità e divieto di sorpasso.
5AU	Contiene: funzioni 5AS; funzioni 5DF; assistenza alla guida in carreggiata (<210km/h) e in situazioni di traffico; assistente anti-collisione laterale (70 km/h-210 km/h); avviso anti-collisione ant./post.; assistenza durante manovre di evasione-collisione; avviso rischio collisione presso incroci; avviso strada senso unico / divieto di accesso, lane change assist (funzione non disponibile con colore carrozzeria BMW Individual 490). NOTA: il sistema non si sostituisce al guidatore ma lo supporta entro i limiti del sistema stesso. Si rimanda al guidatore la responsabilità finale per il comportamento durante la guida. NON con 5DF, 5AS. Solo con 508/5DM/5DN, 6U3, 205/2TB/2TE, 4T8
5AZ	Solo con 5AC.
5DF	Sistema basato su telecamera e radar. Range di velocità regolabile tra 30 e 210 km/h e distanza dal veicolo che precede regolabile in 4 livelli. Contiene: avviso anti-collisione (>15km/h) con sistema di preconditionamento freni e arresto totale vettura; assistente guida in colonna; limiti di velocità e divieto di sorpasso. Speed Limit Assist per l'adeguamento della velocità impostata ai limiti rilevati. Solo con 205/2TE/2TB.
5DM	Sistema basato su telecamera e ultrasuoni. Contiene: telecamera posteriore 3AG, PDC ant./post. 508, linee guida per manovre di parcheggio e parcheggio automatico in caso di cambio automatico (sterzo, accelerazione, freno e Contiene: funzioni 5DM; SurroundView (Top View, Panorama View e 3D View). Remote 3D View solo con 6AP. NON con 5DM.
5DN	
6DR	Solo con 6AE e 5DN. BMW Drive Recorder consente di registrare un video nei dintorni del veicolo e di riprodurlo sul display centrale o anche su dispositivi esterni tramite esportazione USB. Informazioni importanti del veicolo, come velocità e posizione GPS, vengono salvati in sincronia con il video.

LISTINO PREZZI	BMW SERIE 5 (G30 -G31)	Valido a partire dal 15.12.2020 per la produzione dal 01.01.2021
----------------	---------------------------	---

## NOTE

Cod.	Descrizione
5DV	Attivazione tramite Display Key 3DS. Attivabile solo con pendenze inferiori al 5%. Angolo di regolazione sterzo <10°. Accesso non possibile
60A	Solo con 6U3.
610	Proiezione sul parabrezza (area 3,2", Ris. 800x480 pix) delle principali informazioni di viaggio e di assistenza alla guida con grafici in 3D e immagini a colori; regolazione della luminosità e dell'inclinazione tramite iDrive.
654	Ricevitore frequenze radio digitali DAB / DAB+.
676	Impianto audio HiFi con amplificatore 205W, multicanale. 12 altoparlanti.
688	Impianto audio con sistema surround Harman Kardon; amplificatore digitale con equalizzatore; 464W, 9 canali. 16 altoparlanti.
6AC	Chiamata di Emergenza Intelligente. Comprende una scheda SIM sempre attiva per chiamate d'emergenza manuali o automatiche in caso d'incidente. Segnala tra l'altro posizione del veicolo, tipologia e gravità dell'incidente e provvede nelle situazioni d'emergenza a contattare i soccorsi o le forze dell'ordine tramite la centrale operativa BMW. Il cliente viene messo in contatto con un operatore che parla la sua lingua indipendentemente dal luogo dell'incidente. Validità illimitata per tutta la vita della vettura. Solo con 6AE.
6AE	TeleServices. Abilita la comunicazione telematica tra vettura, concessionaria e centrale d'assistenza. Trasmette informazioni relativamente alle necessità di assistenza della vettura a BMW. Validità illimitata per tutta la vita della vettura. Solo con 6AC.
6AK	ConnectedDrive Services. Consente l'utilizzo delle funzioni dell'App BMW Connected in vettura e la tecnologia "BMW Apps" per l'utilizzo di selezionate app presenti sullo smartphone iOS/Android (ad es. Spotify) attraverso i comandi della vettura. Include l'utilizzo in vettura di BMW Online (gestione email, ricezione informazioni meteo e news, ricerca online di Google, app della vettura - ad es ricerca stazioni di servizio e prezzi carburante e informazioni turistiche). BMW Online è valido per 36 mesi e successivamente è possibile rinnovare la sottoscrizione dei servizi tramite ConnectedDrive Store. Include BMW Connected+ per la migliore integrazione di vettura e servizi relativi alla mobilità (gestione destinazioni, viaggi, condivisione di tragitto e orario di arrivo). BMW Connected+ è valido per un periodo di 12 mesi, successivamente rinnovabile a pagamento tramite BMW ConnectedDrive Store. Solo con 6AC + 6AE.
6C4	Solo con 6U2/6U3. Il Connected Package Professional (6C4) include Remote Services e Smartphone Integration (entrambi con durata illimitata), Concierge Service, In-Car Experiences, Connected Navigation con Connected Parking (3 anni) e BMW Connected Music con validità 3 anni. Include il Connected Teaser Package "BMW Music" per 3 mesi. Per PHEV include il Connected Charging (che include eDrive Services) per la durata di 3 anni. I servizi offerti per 3 anni sono rinnovabili sul BMW ConnectedDrive store.
6F1	Impianto audio Bowers & Wilkins con sistema surround Quantum Logic e con amplificatore 1400W, 10 canali e 16 altoparlanti. Equalizzatore a 7 bande (Dynamic Sound Equalising) e 5 configurazioni: Studio, Concert, On Stage, Cinema e Lounge. Solo con 6U3.
6FH	2 schermi indipendenti touchscreen da 10,2" inclinabili ad alta risoluzione (1280x720) con lettore DVD BlueRay e HDMI. Controllabile con telecomando il sistema è anche fornito di due ingressi separati per: lettore MP3,USB, consolle videogiochi e cuffie (anche wireless, da ordinare separatamente). Consente l'accesso alla funzione TV se presente, alla radio, al caricatore DVD, al sistema di Navigazione, screen mirroring (per dispositivi esterni che supportano la funzione). 2 prese USB Type C. Solo con 601/6U3, 575 (solo Berlina), interni LCxx /LZxx/ZAxX/ZBxx.
6NS	Funzionalità estese di connettività (possono dipendere dal modello di Bluetooth o USB del device esterno): 2 prese USB 2.1A; Bluetooth e audio streaming; riproduzione video tramite USB solo con 6U3; possibilità di collegare 2 smartphone e 1 audio player contemporaneamente via Bluetooth; visualizzazione dati calendario e rubrica tramite Control Display nella sezione Office o Comunicazione. Visualizzazione foto contatti, copertine album, aggiornamento software per multimedia e telefonia via USB. Solo con 6WD.
6NW	Contiene: funzionalità 6NS; ricarica induttiva wireless per smartphone (dimensioni max: 160x80mm) tramite pad apposito inserito nel portaoggetti posto davanti alla leva del cambio (con cambio aut. / nel bracciolo centrale con cambio manuale), spia di carica e segnalazione presenza; presa USB e 12V. Custodie per iPhone senza wireless charging disponibili come Accessori BMW. Solo con 6WD.



LISTINO PREZZI	BMW SERIE 5 (G30 -G31)	Valido a partire dal 15.12.2020 per la produzione dal 01.01.2021
----------------	---------------------------	---

## NOTE
















Cod.	Descrizione
6WD	WiFi Hotspot: connessione WiFi attraverso SIM preinstallata nella vettura con velocità LTE/4G (a seconda della disponibilità nell'area) fino a 10 dispositivi collegati contemporaneamente fino a 100Mbit/s. Tariffe traffico dati non inclusa (attivabile con piano tariffario tramite proprio device). Solo con 6NS/6NW.
6U2	<p>Il BMW Live Cockpit Plus comprende un display da 5,1" nel quadro strumenti e un Control Display da 10,25" con funzione touch. Inoltre include il sistema di navigazione, l'iDrive controller con funzione touch e l'Intelligent Voice Control. La presa USB nel bracciolo centrale anteriore è Type C con funzione trasferimento dati e ricarica. Il Sistema Operativo BMW ID.7 contiene widget variabili e configurabili che visualizzano le informazioni in tempo reale; include opzioni di funzionamento intuitive tramite il BMW Intelligent Personal Assistant, che può anche essere attivato tramite comando vocale ("Ciao BMW"), tasto sul volante, iDrive controller, funzione touch sul Control Display o attraverso il Gesture Control (solo con codice opt. 6U8).</p> <p>Il BMW Live Cockpit Plus (6U2) comprende il Teleservice, la Chiamata di Emergenza, il Last-State-Call e il Remote Software Upgrade (tutti con durata illimitata); il Vehicle Apps, l'Aggiornamento Mappe tramite USB e OTA, le Intelligent Functions e l'Intelligent Personal Assistant (tutti con durata 3 anni). I servizi offerti per 3 anni sono rinnovabili sul BMW ConnectedDrive store. Solo con 6C4. Intelligent Personal Assistant (solo per PHEV): Possibilità di passare dalla modalità ADAPTIVE a ELETTRIC tramite comando vocale.</p>
6U3	<p>Il BMW Live Cockpit Professional con funzione di navigazione include un sistema di visualizzazione di alta qualità, costituito da un Control Display digitale ad alta risoluzione da 12,3" e da un quadro strumenti con display digitale da 12,3". Il sistema multimediale comprende un Hard Disk, due porte USB per la ricarica di dispositivi mobili e la trasmissione di dati (come lettori multimediali) nonché un'interfaccia Bluetooth/WLAN. Il Sistema Operativo BMW ID.7 contiene widget variabili e configurabili che visualizzano le informazioni in tempo reale; include opzioni di funzionamento intuitive tramite il BMW Intelligent Personal Assistant, che può anche essere attivato tramite comando vocale ("Ciao BMW"), tasto sul volante, iDrive controller, funzione touch sul Control Display o attraverso il Gesture Control (solo con codice opt. 6U8).</p> <p>Il BMW Live Cockpit Professional (6U3) comprende il Teleservice, la Chiamata di Emergenza, il Last-State-Call e il Remote Software Upgrade (tutti con durata illimitata); il Vehicle Apps, l'Aggiornamento Mappe tramite USB e OTA, le Intelligent Functions e l'Intelligent Personal Assistant (tutti con durata 3 anni). I servizi offerti per 3 anni sono rinnovabili sul BMW ConnectedDrive store. Solo con 6C4. Intelligent Personal Assistant (solo per PHEV): Possibilità di passare dalla modalità ADAPTIVE a ELETTRIC tramite comando vocale.</p>
6U8	Alcune funzioni possono essere attivate e controllate tramite un sensore 3D in grado di riconoscere il movimento delle mani e delle dita davanti al
704	Sospensioni con assetto sportivo M Sport, ribassate di 10mm (anche per modelli xDrive); NON con 2VA. Non disponibile per 530e/xD.
710	Volante sportivo in pelle M Sport con comandi multifunzione. Disponibile su tutte le versioni e come optional singolo.
754	Solo con 337.
760	Contenuti in nero lucido: base e attacco specchietti retrovisori esterni, cornice finestrini, guida finestrini, montante B, Air Breather.
775	Padiglione, cappelliera, copertura montanti e alette parasole di color nero antracite.
7FH	Il pacchetto di Manutenzione Programmata BMW Service Inclusive comprende i principali interventi di manutenzione di cui avrà bisogno la vettura per 5 anni o 100.000 chilometri:

LISTINO PREZZI	BMW SERIE 5 (G30 -G31)	Valido a partire dal 15.12.2020 per la produzione dal 01.01.2021
----------------	---------------------------	---

## NOTE

Cod.	Descrizione
7M9	BMW Individual Shadow-line con contenuti estesi comprende: cornice e listelli della calandra, airbreather, cornice sistema di scarico in nero lucido. Solo con 760. Solo con 337.
7S2	In combinazione con 453 solo con interni LCSW.
BYAT	Stoffa 'Junction'. Non con 481, 4AW.
HRAT	Stoffa 'Rhombicle' Alcantara. Non con 453/456/4AW/4HA/6FH. Solo con 337,423,481.
LCFI	Pelle Dakota Ivory White con profili in contrasto/Black. Non con 453.
LCFK	Pelle Dakota Black con profili in contrasto/Black. Non con 453.
LCNL	Pelle Dakota Black con profili in contrasto Blue / Black. Solo con 481, 423, 337.
LCSW	Solo con 453.
LCRO	Pelle Dakota Cognac con profili in contrasto/Black. Non con 453.
LZFI	Pelle Nappa Ivory White con cuciture e profili in contrasto / Black. Solo con 465,456. Solo con 7S2/337. Non con 481.
LZFK	Pelle Nappa Black con profili in contrasto / Black. Solo con 465,456. Solo con 7S2/337. Non con 481.
LZNI	Pelle Nappa Mokka con profili in contrasto / Black. Solo con 465,456. Solo con 7S2/337. Non con 481.
416	Solo con 337.
668	Non con 337.
XEW	Modanature Legno pregiato Frassino chiaro BMW Individual. Solo con 4UR.
ZAA	Eliminazione Barre longitudinali colore nero opaco. Solo per modelli Touring.
ZIV	<u>Pacchetto "Innovation"</u> : disponibile per Versione Business, Luxury e M Sport. Include:
ZBCR	In pelle Merino Caramel con profili in contrasto: rivestimenti sedili, pannelli portiere, braccioli portiere, bracciolo centrale, sez. inf. plancia. Sez. sup. plancia e sez. sup. portiere in Pelle Walknappa (4M5). Non con 481. Solo con 775. Solo con 4UR. Non con 4AW.
ZBFU	In pelle Merino Smoke White con profili in contrasto: rivestimenti sedili, pannelli portiere, braccioli portiere, bracciolo centrale, sez. inf. plancia. Sez. sup. plancia e sez. sup. portiere in Pelle Walknappa (4M5). Non con 481. Solo con 775. Solo con 4UR. Non con 4AW.
ZBTQ	In pelle Merino Tartufo con profili in contrasto: rivestimenti sedili, pannelli portiere, braccioli portiere, bracciolo centrale, sez. inf. plancia. Sez. sup. plancia e sez. sup. portiere in Pelle Walknappa (4M5). Non con 481. Solo con 775.

## CERCHI

	BUSINESS		LUXURY	M Sport		INDIVIDUAL	MPerformance
17"	 23F Styling 618						
	 27C Styling 645 ED						
18"	 23W Styling 684	 2WT Styling 619	 1U8 Styling 844	 28W Styling 632	 1WX/27P Styling 662M		
19"			 29F Styling 663	 1VL Styling 845M	 1VM Styling 845M		
20"				 1R9 Styling 846M		 1RB Styling 10011	 22E Styling 668M
Note	 Cerchi dotati di Pneumatici Run-Flat.  Cerchi dotati di Pneumatici Performance. immagini 1U8, 29F, 1VL, 1VM, 1R9 tbc						

LISTINO PREZZI	BMW SERIE 5 (G30 - G31)	Valido a partire dal 15.12.2020 per la produzione dal 01.01.2021
----------------	----------------------------	---

## Servizi BMW ConnectedDrive - Informazioni utili:

### 1. Informazioni Generali

Il Gruppo BMW fornisce all'utilizzatore della vettura servizi di assistenza e informativi specifici denominati "BMW ConnectedDrive". Salvo ove diversamente indicato dalle seguenti descrizioni si precisa che il Gruppo BMW non raccoglie né archivia i dati dei clienti per i servizi di seguito elencati.

Per quei servizi che prevedono la raccolta, l'archiviazione e l'elaborazione dei dati personali, sarà cura del Gruppo BMW fornirne preventiva informativa specifica al cliente, al fine di ottenere il suo eventuale consenso. I servizi sono forniti attraverso una SIM preinstallata sulla vettura. I costi di chiamata, collegamento e trasmissione dati sono compresi nel prezzo di acquisto dei servizi stessi. Pertanto, poiché necessario per l'effettiva gestione, modifica e per l'utilizzo dei servizi, si precisa che il Gruppo BMW raccoglie, archivia e utilizza i dati relativi alla vettura in conformità delle clausole legali e delle leggi vigenti. I servizi messi a disposizione sono completamente fruibili solo in Italia e solo per i clienti delle vetture omologate in questo paese.

### 2. Servizi base di ConnectedDrive

#### a. TeleService

Il TeleService garantisce la mobilità del cliente. Grazie all'innovativa funzionalità, il Teleservice BMW consente di liberarsi dalle preoccupazioni: quando è necessario un intervento di manutenzione o in caso di malfunzionamento, il Teleservice fornisce tutte le informazioni utili sul veicolo al Centro assistenza BMW di fiducia, dove rimarranno fino all'espletamento di tutte le procedure finalizzate all'erogazione dei servizi necessari. In caso di richiesta del servizio da parte del cliente, questi dati (ad esempio informazioni ai fini dell'assistenza sui componenti usurati, informazioni sulle condizioni della vettura come le notifiche di controllo, le condizioni della batteria, o i dati per individuare e localizzare la vettura in caso di guasto), unitamente al nome e all'indirizzo Email che è stato fornito al Gruppo BMW, saranno trasmessi al vostro Centro BMW Service di fiducia (al fine di contattarvi per fissare un eventuale appuntamento) o a terzi fornitori di servizi.

Oltre a queste singole occasioni, i dati non saranno trasmessi a terzi. I dati tecnici potranno essere trasmessi dalla vostra vettura al Gruppo BMW, per essere valutati, analizzati e contribuire così all'ulteriore sviluppo dei prodotti BMW. Questa procedura è detta "TeleService Report". Questi dati sono esclusivamente di natura tecnica e si riferiscono alla vettura. Gli altri dati, come quelli relativi all'ubicazione della vettura, non saranno oggetto di trasmissione nell'ambito del TeleService Report.

Il TeleService Battery Guard monitora costantemente lo stato di carica della batteria della vettura. Se il livello della batteria scende al di sotto di un determinato valore, nei casi stabiliti l'utente o il Centro assistenza verranno informati. L'utente riceverà una notifica tramite i canali selezionati nelle impostazioni dell'account cliente BMW ConnectedDrive. In caso di notifica al Partner di Assistenza questo contatterà il cliente per decidere ulteriori azioni da intraprendere. Questo è un ottimo modo per evitare problemi all'avvio del motore o guasti relativi alla batteria.

#### b. Chiamata di Emergenza Intelligente

In caso di utilizzo del servizio di Chiamata di Emergenza Intelligente, sarà necessario poter individuare la posizione della vettura per fornire il servizio stesso. Sarà inoltre necessario trasmettere tali informazioni al relativo centro assistenza ed emergenza. La richiesta del cliente e i dati necessari possono essere trasmessi ai provider del servizio che abbiano ricevuto da BMW l'incarico di fornire il servizio. Ad eccezione della normale erogazione del servizio appena descritta, tali dati saranno utilizzati esclusivamente per fornire il servizio stesso e saranno conservati fino all'espletamento di tutte le procedure, e non saranno comunque trasmessi a terzi.

I servizi Chiamata di Emergenza Intelligente e TeleService sono oia attivi sulla vettura al momento della consegna e rimangono attivi fino a quando è attiva la scheda SIM. per tutta la vita della vettura.

### 3. ConnectedDrive Services

In caso di utilizzo di questi servizi sarà necessario individuare e localizzare la vettura per fornire il servizio stesso. Sarà inoltre necessario elaborare tali informazioni per fornire assistenza. Tali dati saranno poi cancellati. In caso di richiesta di informazioni "POI"(Point Of Interest), la richiesta del cliente può essere trasmessa ai provider del servizio che abbiano ricevuto da BMW l'incarico di fornire il servizio stesso; i dati saranno utilizzati esclusivamente per fornire il servizio e saranno conservati fino all'espletamento di tutte le procedure. Ad eccezione della normale erogazione del servizio appena descritta, tali dati saranno poi cancellati e non saranno comunque trasmessi a terzi. Include la tecnologia A4A "Apps for Automotive" per l'utilizzo dell'app BMW Connected e di app di terze parti attraverso i sistemi di comando della vettura.

Include il servizio Vehicle Apps per l'utilizzo in vettura di email, meteo, news, ricerca di Google e app per la vettura (ad es ricerca di informazioni turistiche e ricerca delle stazioni di rifornimento con i prezzi in tempo reale).

Vehicle Apps è valido per un periodo di 36 mesi, successivamente rinnovabile a pagamento tramite BMW ConnectedDrive Store.

Include BMW Connected+ per la migliore integrazione di vettura e servizi relativi alla mobilità (gestione destinazioni, viaggi, condivisione di tragitto e orario di arrivo).

BMW Connected+ è valido per un periodo di 36 mesi, successivamente rinnovabile a pagamento tramite BMW ConnectedDrive Store.

### 4. Servizio Informazioni (Concierge Service)

Servizio in voce tramite centrale operativa BMW, consultabile anche dall'estero senza costi aggiuntivi. In caso di utilizzo del Servizio Informazioni, i dati riguardanti l'identificazione e l'ubicazione della vettura e, nel caso in cui sia attivato il navigatore, i dati relativi al percorso selezionato, possono essere trasmessi ai provider del servizio che abbiano ricevuto da BMW l'incarico di fornire il servizio stesso; questi dati saranno utilizzati esclusivamente per fornire il servizio e saranno conservati fino all'espletamento di tutte le procedure e saranno poi cancellati. Ad eccezione della normale erogazione del servizio appena descritta, i dati non saranno trasmessi a terzi.

Validità 36 mesi, successivamente rinnovabile a pagamento tramite BMW ConnectedDrive Store.

### 5. Servizi a distanza (Remote Services)

Comando a distanza della vettura tramite smartphone, pc o centrale operativa BMW (Consente ad es. lo sblocco/blocco del veicolo, l'accensione della ventilazione, la localizzazione del veicolo..).

Validità illimitata.

### 6. Disattivazione

I TeleService e la Chiamata di Emergenza Intelligente possono essere disattivati su richiesta del cliente presso un qualunque Centro BMW Service o contattando il Servizio Assistenza Clienti BMW (via telefono al numero +39 0251610111 opzione 1 attiva da lunedì a venerdì dalle 8 alle 20 oppure via mail al seguente indirizzo BMWConnected\_IT@bmw.it). Facendo esplicita richiesta si provvederà a disattivare l'unità telefonica installata sulla vettura, provocando così la disattivazione di tutti i servizi elencati, compreso quello della Chiamata di Emergenza Intelligente (in caso di presenza di Chiamata di Emergenza Legale questa resterà attiva come da disposizioni di legge).

Per maggiori informazioni su BMW ConnectedDrive e sulle modalità di registrazione, visitare il sito [www.bmw-connecteddrive.it](http://www.bmw-connecteddrive.it)

La linea diretta dedicata a BMW ConnectedDrive è disponibile al numero +39 0251610111 (opzione 1) attiva da lunedì a venerdì dalle 8.00 alle 20.00.

LISTINO PREZZI	BMW SERIE 5 (G30 - G31)	Valido a partire dal 15.12.2020 per la produzione dal 01.01.2021
----------------	----------------------------	---

Le informazioni contenute in questo documento sono informazioni di carattere generale e quelle relative ai prodotti ed ai relativi prezzi sono puramente indicative degli stessi e potranno essere soggette a continuo aggiornamento da parte di BMW Italia S.p.A.; tale aggiornamento verrà costantemente pubblicato sul sito BMW . Le informazioni e le immagini riguardanti dotazioni, aspetto esteriore, prestazioni, dimensioni e pesi, consumo di carburante, costi di esercizio etc. relativi ai prodotti di questo documento sono soggette a continuo aggiornamento, per cui sono da considerarsi puramente indicativi.

I prezzi indicati sul documento sono prezzi massimi di vendita consigliati in Italia e, appunto, si intendono vincolanti solo per tali massimi, salvi gli aggiornamenti che venissero adottati e pubblicati successivamente. BMW consiglia che l'acquisto di una propria vettura venga effettuato solo recandosi presso un componente della Rete dei proprio Organizzati, che gli sottoporranò la "Proposta di compravendita" valida sia per i consumatori che per i professionisti, intendendosi per questi ultimi titolari di partite IVA. Pertanto si invita chiunque intenda acquistare un veicolo BMW a rivolgersi sempre ad Organizzati della Rete BMW per avere informazioni aggiornate e puntuali sui prodotti e sui prezzi."