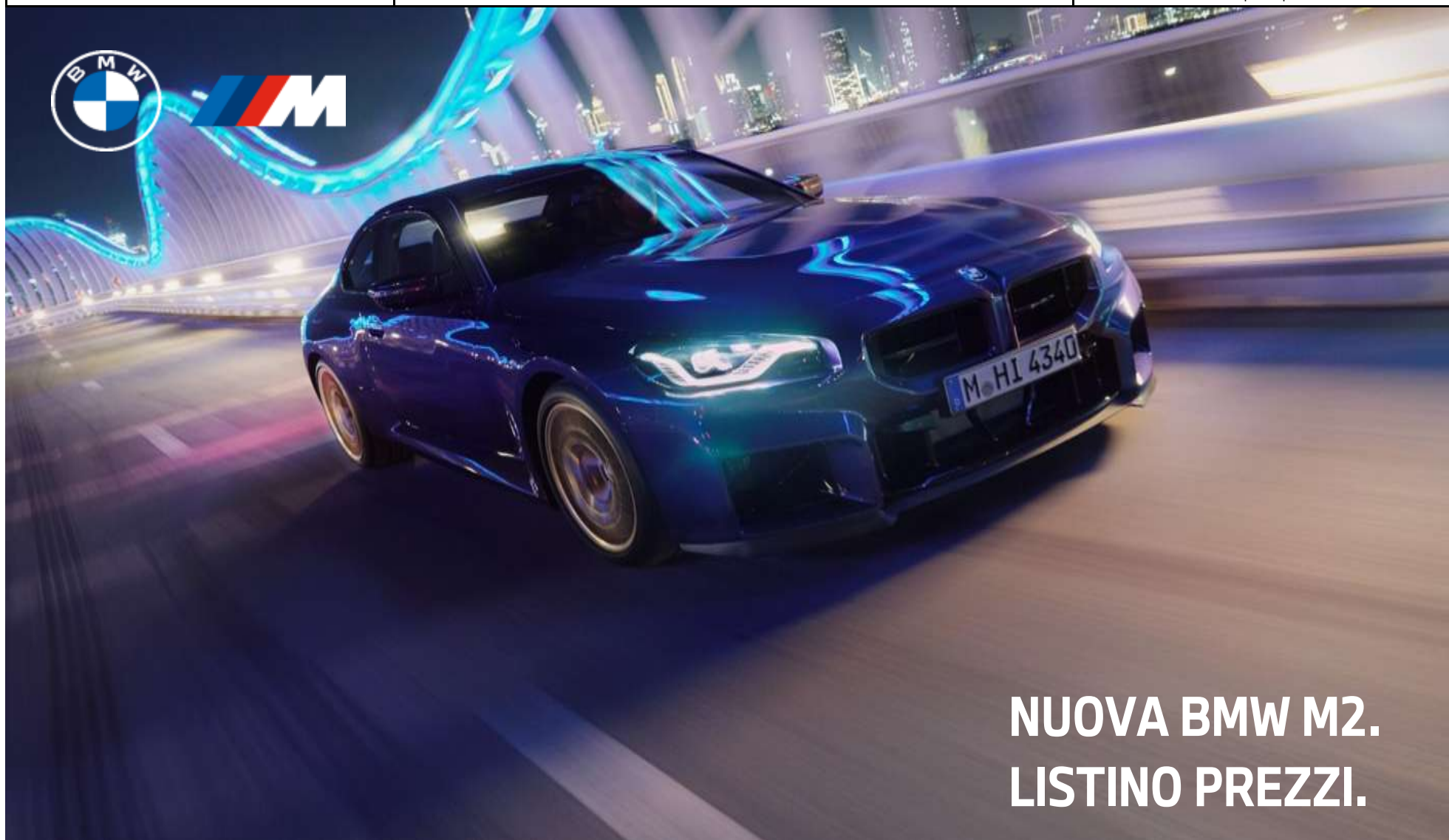


LISTINO PREZZI

NUOVA BMW M2 (G87)

Valido a partire dal 12.11.2025
per la produzione dal 01.01.2026



**NUOVA BMW M2.
LISTINO PREZZI.**

CONFIDENTIAL

LISTINO PREZZI	NUOVA BMW M2 (G87)	Valido a partire dal 12.11.2025 per la produzione dal 01.01.2026
----------------	--------------------	---

INDICE

- 1 AGGIORNAMENTI
- 2 PREZZI
- 3 DATI TECNICI
- 4 EQUIPAGGIAMENTO DI SERIE
- 5 OPTIONAL E PACCHETTI
- 6 NOTE
- 7 CERCHI
- 8 ELEMENTI INTERNI
- 9 BMW CONNECTED DRIVE

LISTINO PREZZI	NUOVA BMW M2 (G87)	Valido a partire dal 12.11.2025 per la produzione dal 01.01.2026
----------------	--------------------	---

AGGIORNAMENTI:

Aggiornamento Note - Pneumatici invernali

LISTINO PREZZI	NUOVA BMW M2 (G87)	Valido a partire dal 12.11.2025 per la produzione dal 01.01.2026
----------------	--------------------	---

DATI TECNICI

	M2	M2 CS
DIMENSIONI		
Lunghezza (mm)	4580	4587
Larghezza (mm)	1887	1887
Larghezza inclusi retrovisori esterni (mm)	2068	2068
Altezza (mm)	1403	1395
Max. volume bagagliaio (litri-VDA)	390	390
Capacità serbatoio (l)	52	52
Masso secondo Normativa UE senza guidatore (kg)	1730 (1705)	1700
MOTORE E PRESTAZIONI		
Cambio di serie	Automatico 8 Rapporti (Manuale 6 Rapporti)	Automatico 8 Rapporti
N.cilindri/cilindrata	6 / 2.993	6 / 2.993
Potenza kW (CV) a giri/min max	353 (480) / 6250	390 (530) / 6250
Coppia massima (Nm a giri/min)	600 (550) / 2700 - 5620 (2650 - 6130)	650 / 2750 - 5730
Velocità max (km/h)	250	302
Velocità max (km/h) - con optional cod. 7ME	285	302
Accelerazione 0-100 km/h s	4(4,2)	3,8
CONSUMI ED EMISSIONI		
Combinato min-max (WLTP)	9,6 - 9,8 (10-10,2)	10
Emissioni CO2 (g/km) min-max (WLTP)	218-223 (226-231)	226
Omologazione (norme CEE)	Eu6e - bis	Eu6e - bis
Filtro antiparticolato	OPF	OPF

I dati ufficiali indicati relativi al consumo di carburante, alle emissioni di CO2, al consumo di elettricità e all'autonomia sono stati rilevati in conformità alla procedura di misurazione prescritta dal Regolamento dell'Unione Europea (UE) 715/2007 e successive modifiche.

Tali valori sono stati determinati sulla base del nuovo Regolamento WLTP (Worldwide Harmonized Light Vehicles Test Procedure - Regolamento UE 2017/1151) e possono variare a seconda dell'equipaggiamento selezionato. Eventuali equipaggiamenti ed accessori aggiuntivi possono modificare i predetti valori.

Oltre al rendimento del motore, anche lo stile di guida ed altri fattori non tecnici incidono sul consumo di carburante e/o energia elettrica e sulle emissioni di CO2 di un veicolo.

I valori indicati tengono conto di diverse possibili configurazioni del modello e dell'equipaggiamento selezionato. Sono indicati esclusivamente al fine di raffrontare diversi tipi di veicolo.

Ai fini del calcolo delle imposte e di altre spese riguardanti la vettura che siano (anche) basate sulle emissioni di CO2, potrebbero essere applicati valori diversi da quelli qui indicati.

Ai fini della verifica dell'eventuale applicazione dell'Ecotassa o dell'Ecobonus, e relativo calcolo, vi invitiamo a verificare il valore NEDC corrispondente presso la vostra Concessionaria BMW di fiducia.

Per ulteriori informazioni relative ai consumi ufficiali di carburante e alle emissioni di CO2 specifiche per nuove vetture, consultare la "Guida ai consumi di carburante e alle emissioni di CO2 di nuove vetture", pubblicata dal Ministero dello Sviluppo Economico, disponibile gratuitamente presso tutte le Concessionarie BMW, presso le Camere di Commercio locali o sul sito internet del Ministero stesso.

LISTINO PREZZI	NUOVA BMW M2 (G87)	Valido a partire dal 12.11.2025 per la produzione dal 01.01.2026
----------------	--------------------	---

PREZZI MODELLO / VERSIONE

MODELLO	COD	kW/CV	CAMBIO		IVA Escl.		IVA Incl.		MSS e IVA Incl.
M2	21DM	353/480	A	€	64.648	€	78.870	€	80.000,00
M2 CS	31DM	390/530	A	€	94.156	€	114.870	€	116.000,00



CONFIDENTIAL

LISTINO PREZZI	NUOVA BMW M2 (G87)	Valido a partire dal 12.11.2025 per la produzione dal 01.01.2026
----------------	--------------------	---

EQUIPAGGIAMENTO DI SERIE

	COD.	M2	M2 CS
Sicurezza			
Airbag per guidatore e passeggero disattivabile tramite apposita chiave	-	●	●
Airbag laterali per la testa per prima e seconda fila di sedili	-	●	●
Poggiatesta regolabili per prima e seconda fila di sedili	-	●	●
Airbag laterali per guidatore e passeggero	-	●	●
Protezione laterale contro urti integrata	-	●	●
Cinture di sicurezza	-	●	●
Fissaggio ISOFIX per sedili posteriori esterni	-	●	●
Porte posteriori con sistema di chiusura meccanica di sicurezza per bambini	-	●	●
Sistema anti bloccaggio di sicurezza ABS, con Brake Assist System e Cornering Brake Control	-	●	●
Controllo dinamico di stabilità DSC con funzioni estese	-	●	●
Active Guard con frenata d'emergenza e mantenimento in corsia attivo	-	●	●
Assistente di attenzione alla guida	-	●	●
Kit prontosoccorso (incluso nella messa in strada)	-	●	●
Kit attrezzi	-	●	●
Triangolo di sosta d'emergenza (compreso nella messa in strada)	-	●	●
Segnalatore acustico cinture di sicurezza	-	●	●
Disattivazione airbag passeggero	5DA	●	●
BMW Intelligent Emergency Call	6AF	●	●
Indicatore pressione pneumatici	2VB	●	●
Bulloni antifurto per cerchi in lega	2PA	●	●
Antifurto con allarme	302	●	●
Design Esterno			
Paraurti in tinta carrozzeria	-	●	●
Parte inferiore paraurti (ant. e post.) e minigonne laterali in nero lucido	-	●	●
Diffusore posteriore in nero lucido	-	●	●
Calandra in nero lucido a doppio rene senza cornice con listelli doppi M e badge modello	-	●	●
Specchietti retrovisori esterni con calotte in nero lucido	-	-	-
Luci direzione integrate negli specchietti retrovisori esterni	-	●	●
Air Breather laterali con logo M2 e finitura in nero lucido	-	-	-
Maniglie portiere illuminate con inserto in tinta carrozzeria	-	●	●
4 Terminali di scarico doppi (gemellati) a destra e a sinistra con finitura Chrome	-	●	●
Badge con nome modello sul portellone posteriore lato destro con finitura Chrome	-	●	●
Shadowline BMW Individual esterna lucida	760	●	●
Copertura motore con badge M	-	●	●

LISTINO PREZZI	NUOVA BMW M2 (G87)	Valido a partire dal 12.11.2025 per la produzione dal 01.01.2026
----------------	--------------------	---

EQUIPAGGIAMENTO DI SERIE

	COD.	M2	M2 CS
Cerchi e Pneumatici			
cerchi in lega leggera da 19"/20" M a doppi raggi con styling 930 M con pneumatici misti	1E6	●	-
cerchi in lega leggera da 19"/20" Bronze Gold con styling 827 M con pneumatici TRACK	1G7	-	●
Interni			
Sedili per 4 passeggeri	-	●	●
Sedili in Carbonio	48C	0	●
Interni in Alcatara Sensatec, Black cuciture a contrasto blu	KGNL	●	-
Interni Pelle Merino full Black	X3MM	0	●
Modanature interne in Black High Gloss con profili in Pearl Chrome	4AT	●	-
Modanature interne in fibra di Carbonio	4MC	0	●
Rivestimento interno del padiglione in colore antracite BMW Individual	775	●	●
Leva selettoria del cambio specifica M	-	●	●
Vetri Posteriori oscurati	420	●	●
Tappetini in velluto M con logo	423	●	●
Listelli battitacco illuminati con badge	-	●	●
Pacchetto portaoggetti	493	●	●
Riscaldamento dei sedili anteriori	494	●	●
Bracciolo centrale per sedili anteriori con vano portaoggetti	-	●	●
Tasche portaoggetti dietro i sedili anteriori	-	●	●
Luci interne: centrale anteriore e posteriore, luci lettura anteriori, alette parasole e portaoggetti	-	●	●
Luci interne: vano piedi anteriore, sotto-porta anteriori e vano bagagli	-	●	●
Ambient Light - Illuminazione interna diffusa	4UR	●	●
Volante sportivo M in pelle a 3 razze con comandi multifunzione e tasi M1/M2	-	●	●
Regolazione del piantone sterzo in altezza e profondità	-	●	●
Vano portaoggetti, lato passeggero e guidatore, nelle portiere con portabevande (1l) e cenrale ant.	-	●	●
Pedali M con cover in Alluminio	-	●	●
Sistema di carico passante con schienale del sedile posteriore abbattibile 40:20:40	465	●	●
Ganci e anelli multifunzione nel vano bagagli	-	●	●

LISTINO PREZZI	NUOVA BMW M2 (G87)	Valido a partire dal 12.11.2025 per la produzione dal 01.01.2026
----------------	--------------------	---

EQUIPAGGIAMENTO DI SERIE

	COD.	M2	M2 CS
Tecnologia a bordo			
M Drive Pro	1MB	●	●
Pacchetto retrovisori interno ed esterni autoanabbaglianti e richiudibili elettricamente	430	●	●
Specchietto retrovisore interno con funzione anabbagliante automatica	431	●	●
Fari Bi-LED	-	●	●
Fari Led Adattivi	552	0	●
Luci posteriori con tecnologia a LED e fari fendinebbia	-	●	●
Assetto sportivo adattivo M	2VF	●	●
Ugelli tergicristalli riscaldati	-	●	●
Sensore pioggia con accensione anabbaglianti, regolazione tergicristalli e sensore di appannamento	-	●	●
Motore BMW TwinPower Turbo 6 cilindri benzina e High Precision Injection	-	●	●
Filtro antiparticolato	-	●	●
Sensore livello e qualità olio motore	-	●	●
Cambio automatico Sportivo Steptronic a 8 rapporti con Drivelogic e paddle al volante	2TB	●	●
M Drive: 3 set-up singoli (Comfort, Sport, Sport+) per motore, assetto, cambio, sound, sterzo, trazione, DSC, Head-Up Display; 2 profili vettura (M1, M2) configurabili	2MD	●	●
Sistema di Start/stop automatico e tasto per disinserimento	-	●	●
Accensione senza inserimento chiave	-	●	●
Sistema Immobiliser elettronico	-	●	●
Impianto frenante M Compund con dischi freno forati e autoventilanti, pinze freno Blu.	3M4	●	-
Impianto frenante M Compund con dischi freno forati e autoventilanti, pinze freno Red High Gloss	3M5	0	●
Differenziale sportivo M	2T4	●	●
Freno di stazionamento elettro meccanico con funzione Automatic Hold	-	●	●
Indicatore usura pastiglie freni	-	●	●
Cruise Control con funzione freno	544	●	●
Limitatore di velocità	-	●	●
Batteria agli Ioni di Litio con morsetto di sicurezza	-	●	●
Climatizzatore automatico con controllo a 2 Zone	534	●	●
Presseletrica da 12V nella console centrale	-	●	●
Sistema di chiusura centralizzata: portiere, flap serbatoio, bagagliaio. Chiusura aut. regolabile.	-	●	●
BMW Teleservices	6AE	●	●
Sensori di parcheggio PDC Ant. / Post.	508	●	●
Profilo impostazioni personali dedicato per chiave	-	●	●

LISTINO PREZZI	NUOVA BMW M2 (G87)	Valido a partire dal 12.11.2025 per la produzione dal 01.01.2026
----------------	--------------------	---

EQUIPAGGIAMENTO DI SERIE

	COD.	M2	M2 CS
Sistemi di Comunicazione e Infotainment			
BMW Widescreen	6WC	●	●
BMW Live Cockpit Plus	6U3	●	●
BMW Connected Package Professional	6C4	●	●
Computer di bordo: vel. media, consumi medi, autonomia, indicatore di temp. esterna	-	●	●
Controller iDrive nella consolle centrale con tasti per selezione diretta funzioni	-	●	●
Telecomando ad onde radio per chiusura centralizzata, chiave fisica di sicurezza e accensione luci	-	●	●
Sistema di monitoraggio per manutenzione	-	●	●
Guida uso e manutenzione integrata e accessibile via Control Display	-	●	●
Impianto HiFi amplificato	676	●	-
Impianto audio Harman Kardon	688	0	●
BMW Connected Drive Services	6AK	●	●
Radio DAB	654	●	●

LISTINO PREZZI	NUOVA BMW M2 (G87)	Valido a partire dal 12.11.2025 per la produzione dal 01.01.2026
----------------	--------------------	---

OPTIONAL

DESCRIZIONE	COD.	Note	M2	M2 CS
Performance				
Cambio Manuale - 6 Rapporti	2MA	N	550	-
M Driver's Package	7ME	N	2.700	●
Cerchi in lega				
cerchi in lega leggera da 19"/20" M a doppi raggi con styling 930 M con pneumatici misti Jet Black	1E6	N	●	●
cerchi in lega leggera da 19"/20" M a doppi raggi con styling 930 M con pneumatici misti Bicolor	1E7	N	210	-
cerchi in lega leggera da 19"/20" M a doppi raggi con styling 930 M con pneumatici TRACK Jet Black	1GF	N	1.100	-
cerchi in lega leggera da 19"/20" M a doppi raggi con styling 930 M con pneumatici TRACK Bicolor	1GG	N	1.200	-
cerchi in lega leggera da 19"/20" Bronze Gold con styling 827 M con pneumatici TRACK	1G7	N	-	●
cerchi in lega leggera da 19"/20" Bronze Gold con styling 827 M con pneumatici Sport	1G8	N	-	0
cerchi in lega leggera da 19"/20" Bronze Gold con styling 827 M con pneumatici UltraTRACK	3PD	N	-	2.600
cerchi in lega leggera da 19"/20" M a doppi raggi con styling 930 M con pneumatici misti Silver	1YL	N	210	-
cerchi in lega leggera da 19"/20" M a doppi raggi con styling 930 M con pneumatici TRACK Silver	1YM	N	1.200	-
Tyre Repair Kit	2VC	N	●	●
Comfort				
Riscaldamento corona volante	248		210	210
Comfort Access - Solo con 7A2 o 9DF	322	N	●	●
Equipaggiamenti Esterni				
Tetto in carbonio	40C	N	2.700	●
-In combinazione con 7MM-			0	-
Tetto in vetro scorrevole/inclinabile ad azionamento elettrico	403	N	1.100	-
Vetri posteriori laterali e lunotto oscurati	420		●	●
High Beam Assistant	5AC		170	●
-In combinazione con 7A2-			0	-
Fari Led Adattivi - Solo con 7A2 o 9DF	552	N	0	●
Luci scure BMW Individual Shadow Line	3MF	N	260	●
Impianto frenante M Compound con pinze freno in Red High Gloss	3M5		310	●
Impianto frenante M Carbo-ceramica con pinze freno in Red High Gloss	3M7		-	9.050

LISTINO PREZZI	NUOVA BMW M2 (G87)	Valido a partire dal 12.11.2025 per la produzione dal 01.01.2026
----------------	--------------------	---

OPTIONAL

DESCRIZIONE	COD.	Note	M2	M2 CS
Equipaggiamenti Interni				
Volante M in Alcantara	70A	N	550	●
Volante M Sport	710		●	0
Sedili in Carbonio M	48C	N	5.200	●
- in combinazione con 7MM		N	0	-
- in combinazione con 9DF		N	4.100	-
Regolazione elettrica sedili con funzione Memory	459	N	1.100	●
Supporto Lombare	488		260	-
Schienale regolabile per guidatore e passeggero	490	N	0	-
Sedili Sportivi M Sport	712	N	1.150	-
Cinture di sicurezza con M stripes	4GQ	N	●	●
M Highlighters	43A		●	-
Modanatura Dark Graphite	4P6		●	-
Modanature in fibra di Carbonio	4MC	N	1.200	●
- in combinazione con 7MM			0	-
Modanatura Aluminium Rhombic Anthracite M	4LN		310	-
Modanatura Aluminium Fined Brushed	43W		0	-
Sistema di altoparlanti harman/kardon	688	N	650	●
BMW Live Cockpit Professional - Solo con 7A2 o 9DF	6U3	N	●	●
Wireless charging	6NX	N	●	●
Personal e-Sim	6PA	N	●	●
Sistemi di Assistenza alla Guida				
Driving Assistant	5AS	N	880	880
Active cruise control con funzione stop&Go	5DF	N	650	650
Parking Assistant	5DM	N	●	●
Pacchetti				
Pacchetto Innovation	7A2		2.500	-
Pacchetto M Race Track	7MM	N	14.500	-
Pacchetto Plus	9DF	N	6.400	-
Radio Vehicle Guardian Classic	ZRC		749	749
Radio Vehicle Guardian Premium	ZRP		949	949

LISTINO PREZZI	NUOVA BMW M2 (G87)	Valido a partire dal 12.11.2025 per la produzione dal 01.01.2026
----------------	--------------------	---

OPTIONAL

DESCRIZIONE	COD.	Note	M2	M2 CS
Rivestimenti				
Alcantara Sensatec				
Black cuciture a contrasto blu	KGNL	N	●	●
Pelle Vernasca				
Black	MAMM	N	310	-
Black cuciture a contrasto blu	MANL	N	0	-
Black Red	MAL3	N	310	-
Pelle Merino Full				
Black	X3MM	N	2.100	●
Vernici				
Pastello				
Alpine White	300		0	-
M Zandvoort Blue	C6E		1.150	-
Sao Paulo Yellow	C4H		1.150	-
Metallizzate				
Black Sapphire	475		1.150	0
Portimao Blue	C31		1.150	1.150
Skyscraper Grey	C4W		1.150	-
Brooklyn Grey	C4P		1.150	1.150
Fire Red	C68		1.150	-
BMW Individual Frozen Pure Grey	C5A		3.000	-
BMW Individual Frozen Portimao Blue	C6R		3.000	-
BMW Individual Velvet Blue	490		-	5.600
Bmw Individual	490		5.600	-

LISTINO PREZZI	NUOVA BMW M2 (G87)	Valido a partire dal 12.11.2025 per la produzione dal 01.01.2026
----------------	--------------------	---

NOTE

Cod.	Descrizione	dimensioni	codice carico	codice velocità
Misura Massima Pneumatici Invernali (M+S)		ANT: 275/35 R19 POST: 285/30 R20	100 99	V
X3MM	Solo con 48C.			
KGNL	Solo con 490.			
MAMM	Solo con 712.			
MANL	Solo con 712.			
MAL3	Solo con 712.			
1E6	Ant: 9.5 J × 19 / tyres: 275/35 ZR19 Post: 10.5 J × 20 / tyres: 285/30 ZR20 - Alluminio - Jet black			
1E7	Ant: 9.5 J × 19 / tyres: 275/35 ZR19 Post: 10.5 J × 20 / tyres: 285/30 ZR20 - Alluminio - Jet black - Diamantati			
1GF	Solo con 7MM. Ant: 9.5 J × 19 / tyres: 275/35 ZR19 Post: 10.5 J × 20 / tyres: 285/30 ZR20 - Alluminio - Jet black			
1GG	PNEUMATICI TRACK Solo con 7MM. Ant: 9.5 J × 19 / tyres: 275/35 ZR19 Post: 10.5 J × 20 / tyres: 285/30 ZR20 - Alluminio - Jet black - Diamantati			
1G7	PNEUMATICI TRACK Ant: 9.5 J × 19 / tyres: 275/35 ZR19 Post: 10.5 J × 20 / tyres: 285/30 ZR20 - Alluminio Forgiato - Gold Bronze -Pneumatici Track			
1G8	Ant: 9.5 J × 19 / tyres: 275/35 ZR19 Post: 10.5 J × 20 / tyres: 285/30 ZR20 - Alluminio Forgiato - Gold Bronze -Pneumatici Sport			
3PD	Ant: 9.5 J × 19 / tyres: 275/35 ZR19 Post: 10.5 J × 20 / tyres: 285/30 ZR20 - Alluminio Forgiato - Gold Bronze -Pneumatici Ultra Track			

LISTINO PREZZI	NUOVA BMW M2 (G87)	Valido a partire dal 12.11.2025 per la produzione dal 01.01.2026
----------------	--------------------	---

NOTE

Cod.	Descrizione
1YL	Solo con 7MM. Ant: 9.5 J x 19 / tyres: 275/35 ZR19 Post: 10.5 J x 20 / tyres: 285/30 ZR20 - Alluminio
1YM	Solo con 7MM. Ant: 9.5 J x 19 / tyres: 275/35 ZR19 Post: 10.5 J x 20 / tyres: 285/30 ZR20 - Alluminio PNEUMATICI TRACK
2MA	Non con 2TB.
3MF	Solo con 552.
403	Non con 7ME.
40C	Non con 403.
459	Regolabile elettricamente: altezza del sedile, inclinazione dello schienale, posizione del sedile, inclinazione della base del sedile Funzione Memory, è possibile salvare 2 posizioni inclusa la posizione dello specchietto specchietti esterni: funzione memoria, funzione parcheggio automatico
48C	Solo con 459,494, X3MM. NON Con 488,490,712. -Riduzione di peso - Aperture nello schienale, guide per cinture multi-punto - Badge M2 illuminato - Regolazione elettrica di: altezza, inclinazione, posizione e inclinazione della base del sedile, larghezza fianchetti. - Superficie con carbonio a vista - Schienale regolabile elettricamente - Funzione memory per sedile guidatore
490	Solo con KGNL.
4MC	Include anche inserti in carbonio sul volante e paddle cambio in carbonio.
552	Solo con 5AC. La luce in curva genera una migliore illuminazione nelle curve strette e in curva. Fari adattivi predittivi (controllati da GPS, anticipatori), fari anabbaglianti. Distribuzione Dinamica della luce, crea una distribuzione del fascio luminoso differente per ogni situazione (città, campagna, autostrada,...) Abbassamento automatico delle luci abbaglianti, quando si incrociano altri utenti della strada
5AC	Accensione/Spegnimento automatico delle luci abbaglianti in base alla situazione di traffico Controllo tramite sensore posizionato sul lato fronte strada dello specchio interno.
5AS	Sistema di assistenza alla guida basato su telecamera e radar composto da: - Lane Departure Warning con ritorno attivo - Lane Change Warning - Front Collision Warning con intervento frenante con avviso Collisione / pedone con funzione di frenata city - Rear crossing traffic warning - Rear Collision Prevention - Speed Limit Info con visualizzazione dei limiti di velocità e indicatore di divieto di sorpasso, nonché assistenza manuale sui limiti di velocità
Nota: Resta responsabilità del conducente reagire all'effettiva situazione del traffico.	

LISTINO PREZZI	NUOVA BMW M2 (G87)	Valido a partire dal 12.11.2025 per la produzione dal 01.01.2026
----------------	--------------------	---

NOTE

Cod.	Descrizione
	<p>Solo con 2TB.</p> <p>Sistema di assistenza alla guida basato su telecamera e radar composto da Distance Control (ACC con Stop&Go), Speed Limit Info incl. indicatore di divieto di sorpasso, Manual Speed Limit Assist, avviso di collisione anteriore con intervento del freno.</p> <p>Distance Control (ACC con Stop&Go) consente:</p> <ul style="list-style-type: none"> - Regolazione della distanza dal veicolo che precede tramite sensore radar nel paraurti. - Mantenimento automatico della velocità e della distanza in coda (solo guida longitudinale) , fino all'arresto completo. - Azionamento dell'Active Cruise Control tramite multifunzione al volante. Impostare la velocità (30–160 km/h) e la distanza (4 livelli) regolabili. <p>- Speed Limit Info incl. indicatore di divieto di sorpasso con visualizzazione dei limiti di velocità e indicatore di divieto di sorpasso</p>
5DF	<p>- (Manuale) Speed Limit Assist:</p> <p>La funzione Speed Limit Assist combina Speed Limit Info con Active Cruise Control e consente l'adozione di un limite di velocità rilevato durante la guida oltre al segnale nel Distance Control (ACC con Stop&Go) tramite una fase operativa aggiuntiva di conferma.</p> <p>L'avviso di collisione anteriore con intervento del freno è composto da Avviso di collisione con funzione di frenata, Avviso di pedoni con funzione di frenata in città e assistenza alla frenata adattiva, consente:</p> <ul style="list-style-type: none"> - Pretensionamento dell'impianto frenante in funzione della situazione e abbassamento della soglia di attivazione del "Brake Assist" per fornire la massima potenza frenante in situazioni in cui sono probabili collisioni. - Reazione ai veicoli che precedono a una velocità compresa tra 5 e 200 km/h - Reazione a bersagli fissi fino a 85 km/h - Reazione a ciclisti e pedoni in una gamma di velocità di 5-85 km/h
5DM	<p>Nota: Resta responsabilità del conducente reagire all'effettiva situazione del traffico.</p> <p>Non con 508.</p> <p>Sistema basato su telecamera e ultrasuoni. Contiene: telecamera posteriore 3AG, PDC ant./post. 508, linee guida per manovre di parcheggio e parcheggio automatico in caso di cambio automatico (sterzo, accelerazione, freno e marcia) per posteggi paralleli e laterali. Attivazione tramite posizione del cambio in Retromarcia o bottone (<35km/h).</p>
6C4	<p>Il Connected Package Professional (6C4) include Smartphone Integration e Remote Services (con durata illimitata), 3rd Party Assistants (Alexa), BMW Maps Connected Navigation, BMW Maps Connected Charging (per EV), BMW Maps Connected Parking e Connected Music con durata di 3 anni. I servizi offerti per 3 anni sono rinnovabili tramite il BMW ConnectedDrive Store.</p>
6U3	<p>Il Live Cockpit Professional (6U3) include tutti i contenuti del codice opzionale 6U2 «BMW Live Cockpit Plus» e anche Head-up display a colori con contenuti HUD configurabili, la visualizzazione aumentata mostra le informazioni sulla guida stradale e sull'assistenza alla guida tramite immagini video in diretta sul display centrale o nel quadro strumenti.</p>
6PA	<p>Solo con 6AE.</p>

LISTINO PREZZI	NUOVA BMW M2 (G87)	Valido a partire dal 12.11.2025 per la produzione dal 01.01.2026
----------------	--------------------	---

NOTE

Cod.	Descrizione
688	<p>Amplificatore digitale con equalizzazione regolabile individualmente, potenza dell'amplificatore 464W, 9 canali. Cornici degli altoparlanti con scritta Harman Kardon</p> <p>14 altoparlanti:</p> <ul style="list-style-type: none"> - 1 tweeter centrale al centro del cruscotto - 1 altoparlante midrange centrale al centro del cruscotto - 2 tweeter nei pannelli di rivestimento delle portiere anteriori - 2 altoparlanti midrange nei pannelli di rivestimento delle portiere anteriori - 2 altoparlanti centrali dei bassi sotto i sedili anteriori - 2 altoparlanti midrange nei pannelli di rivestimento delle portiere anteriori - 2 tweeter nella cappelliera posteriore - 2 altoparlanti midrange nella cappelliera posteriore










LISTINO PREZZI	NUOVA BMW M2 (G87)	Valido a partire dal 12.11.2025 per la produzione dal 01.01.2026
----------------	--------------------	---

NOTE

Cod.	Descrizione
712	Non con 490. Solo con 459,488, MANL/MAPQ/MAMM. <ul style="list-style-type: none"> - Sedile a guscio con poggiatesta integrato per guidatore e passeggero - badge M2 illuminato - Regolazione elettrica di: altezza del sedile, inclinazione del sedile, posizione avanti e indietro del sedile, inclinazione dello schienale, larghezza dello schienale e altezza del poggiatesta - Supporto coscia regolabile manualmente
70A	Solo con 4MC. <ul style="list-style-type: none"> - Geometria e funzioni corrispondenti al volante M in pelle - Cerchio del volante rivestito in Alcantara nera - Indicazione delle ore 12 in rosso - Cuciture nei colori M
7A2	pacchetto include: <ul style="list-style-type: none"> - 322 Comfort Access - 552 Fari Led Adattivi - 5AC High Beam - 6U3 BMW Live Cockpit Professional
7ME	Velocità massima aumentata a 290 km/h, incluso BMW Driver Training. L'aumento della velocità massima non è disponibile fino al completamento dell'ispezione di rodaggio dell'auto per 2.000 km. Il voucher per il corso M Driver offerto da BMW Driving Experience (riscattabile in tutti i mercati con BMW Driving Experience certificata) è incluso.
7MM	Pacchetto include: <ul style="list-style-type: none"> - 40C tetto in carbonio M - 48C Sedili in carbonio - 4MC Modanatura in carbonio - 7ME - 1GG/1GF con pneumatici Track
9DF	Pacchetto include: <ul style="list-style-type: none"> - 248 Riscaldamento corona volante - 322 Comfort Access - 3MF Luci scure BMW Individual Shadow Line - 552 Fari Led Adattivi - 5AC High Beam Assistant - 5AS Driving Assistant - 688 Sistema di altoparlanti harman/kardon - 6U3 BMW Live Cockpit Professional - 712 Sedili Sportivi M Sport o in alternativa Sedili in Carbonio 48C.

LISTINO PREZZI	NUOVA BMW M2 (G87)	Valido a partire dal 12.11.2025 per la produzione dal 01.01.2026
----------------	--------------------	---

CERCHI

1E6  Pneumatici misti	1E7  Pneumatici misti	1YL  Pneumatici misti
1GF  Pneumatici sportivi	1GG  Pneumatici sportivi	1YM  Pneumatici sportivi
1G7  Pneumatici track	1G8  Pneumatici sportivi	3PD  Pneumatici Ultra Track

LISTINO PREZZI	NUOVA BMW M2 (G87)	Valido a partire dal 12.11.2025 per la produzione dal 01.01.2026
----------------	--------------------	---

Servizi BMW ConnectedDrive - Informazioni utili:

1. Informazioni Generali

Il Gruppo BMW fornisce all'utilizzatore della vettura servizi di assistenza e informativi specifici denominati "BMW ConnectedDrive". Salvo ove diversamente indicato dalle seguenti descrizioni si precisa che il Gruppo BMW non raccoglie, né archivia i dati dei clienti, per i servizi di seguito elencati. Per tutti quei servizi che prevedono la raccolta, l'archiviazione e l'elaborazione di dati personali, sarà cura del Gruppo BMW fornire preventiva informativa specifica al cliente, al fine di ottenere il suo eventuale consenso. I servizi sono forniti attraverso una SIM preinstallata sulla vettura. I costi di chiamata, collegamento e trasmissione dati sono compresi nel prezzo di acquisto dei servizi stessi. Pertanto, poiché necessario per l'effettiva gestione, modifica e per l'utilizzo dei servizi, si precisa che il Gruppo BMW raccoglie, archivia e utilizza i dati relativi alla vettura, in conformità delle clausole legali e delle leggi vigenti. I servizi messi a disposizione sono completamente fruibili solo in Italia e solo per i clienti delle vetture omologate in questo paese. Per eventuali ulteriori informazioni si rimanda alla sezione Informazioni Legali ConnectedDrive disponibile nel sito www.bmw.it

2. Servizi base di ConnectedDrive

a. TeleServices
Grazie all'innovativa funzionalità, il servizio Teleservices BMW consente di liberarsi dalle preoccupazioni: quando è necessario un intervento di manutenzione o in caso di malfunzionamento, grazie ai Teleservices tutte le informazioni utili sul veicolo vengono fornite al Centro BMW Service di fiducia, dove rimarranno fino all'espletamento di tutte le procedure finalizzate all'erogazione dei servizi necessari. In caso di richiesta del servizio da parte del cliente, questi dati (ad esempio informazioni, ai fini dell'assistenza, sui componenti usurati, informazioni sulle condizioni della vettura come le notifiche di controllo, le condizioni della batteria, o i dati per individuare e localizzare la vettura in caso di guasto), unitamente al nome e all'indirizzo e-mail che è stato fornito al Gruppo BMW, saranno trasmessi al Centro BMW Service di fiducia per il cliente (al fine di contattarlo per fissare un eventuale appuntamento) o a terzi fornitori di servizi. Oltre a queste singole occasioni, i dati non saranno trasmessi a terzi. I dati tecnici potranno essere trasmessi dalla vettura al Gruppo BMW, per essere valutati, analizzati e contribuire così all'ulteriore sviluppo dei prodotti BMW. Questa procedura è detta "TeleService Report". Questi dati sono esclusivamente di natura tecnica e si riferiscono solo alla vettura. Gli altri dati, come ad esempio quelli relativi all'ubicazione della vettura, non saranno oggetto di trasmissione nell'ambito del TeleService Report. Il TeleService Battery Guard monitora costantemente lo stato di carica della batteria della vettura. Se il livello della batteria scende al di sotto di un determinato valore, nei casi stabiliti, l'utente o il Centro BMW Service ne saranno informati. L'utente riceverà una notifica tramite i canali selezionati nelle impostazioni dell'account cliente BMW ConnectedDrive. In caso di notifica al Partner di Assistenza quest'ultimo contatterà il cliente per decidere ulteriori azioni da intraprendere. Questo è un ottimo modo per evitare problemi all'avvio del motore o guasti relativi alla batteria.

b. Chiamata di Emergenza Intelligente
In caso di utilizzo del servizio di Chiamata di Emergenza Intelligente, per fornire il servizio stesso, sarà necessario poter individuare la posizione della vettura. Sarà inoltre necessario trasmettere tali informazioni al relativo centro assistenza e di emergenza. La richiesta del cliente e i dati necessari possono essere trasmessi ai fornitori del servizio che abbiano ricevuto da BMW l'incarico di fornire il servizio stesso. Ad eccezione della normale erogazione del servizio appena descritta, tali dati saranno utilizzati esclusivamente per fornire il servizio stesso e saranno conservati fino all'espletamento di tutte le procedure, e non saranno comunque trasmessi a terzi.

I servizi Chiamata di Emergenza Intelligente e TeleServices sono già attivi sulla vettura al momento della consegna e rimangono attivi fino a quando è attiva la scheda SIM, per tutta la vita della vettura.

In caso di richiesta di disattivazione dei servizi Teleservices e Chiamata di Emergenza Intelligente, il servizio di Chiamata di Emergenza Legale (per le vetture che ne sono dotate) resterà comunque attivo, ai sensi della normativa attualmente in vigore. Risulterà quindi possibile l'individuazione della posizione della vettura per fornire il servizio di soccorso previsto.

3. ConnectedDrive Services (Vehicle Apps)

In caso di utilizzo di questi servizi sarà necessario individuare e localizzare la vettura per fornire il servizio stesso. Sarà inoltre necessario elaborare tali informazioni per fornire assistenza. Tali dati saranno poi cancellati. Il servizio include la tecnologia A4A "Apps for Automotive" per l'utilizzo di My BMW App. Include il servizio Vehicle Apps per l'utilizzo in vettura, qualora compatibile, di meteo, news e informazioni sul paese in cui si sta viaggiando. Vehicle Apps è valido per 3 anni, successivamente rinnovabile a pagamento tramite il BMW ConnectedDrive Store.

4. Remote Software Upgrade

Il Remote Software Upgrade fornisce aggiornamenti via etere (over-the-air) del software del veicolo. E' possibile scaricare il nuovo software tramite My BMW App, direttamente sullo smartphone utilizzando una connessione Wi-Fi o, in alternativa, utilizzando la scheda SIM installata in vettura. Con il RSU vengono memorizzati i dati del veicolo, i dati di aggiornamento del software, i dati di localizzazione e quelli di movimento. Solo in caso di errori critici dopo un Remote Software Upgrade, gli agenti del call center preposto potrebbero contattare il cliente in modo proattivo (ad es. telefonicamente). A tale scopo, i dati del cliente memorizzati nel suo BMW ID vengono utilizzati e condivisi con i fornitori di servizi esterni incaricati da BMW, ai soli fini dell'assistenza stradale, se necessario. Validità illimitata.

5. BMW ID (Personalization)

Utilizzando la funzione Personalization, il veicolo salva le impostazioni personali del cliente, lo saluta in modo personalizzato sul display, anche con una foto del profilo personale, se già impostata nella My BMW App. In tal modo è possibile accedere a tutte le funzioni del veicolo e collegando il proprio BMW ID alla chiave della vettura o alla Digital Key, non appena vengono sbloccate le portiere, le impostazioni personali salvate vengono caricate automaticamente. E' possibile salvare le impostazioni personali nel BMW Cloud e trasferirle anche ad altri veicoli BMW, se dotati dell'equipaggiamento tecnico necessario. Con un BMW ID attivo, il BMW Intelligent Personal Assistant è in grado di offrire suggerimenti personalizzati, è possibile impostare una parola di attivazione personalizzata e salvare le proprie impostazioni privacy. Le impostazioni salvate rimangono memorizzate nel veicolo finché non viene cancellato l'account personale o fino al ripristino delle impostazioni di fabbrica nel veicolo. Se la sincronizzazione è attiva, l'account personale rimane nel BMW Cloud e viene eliminato automaticamente. Validità illimitata.

6. Servizi a distanza (Remote Services)

Comando a distanza della vettura dallo smartphone, tramite My BMW App. Consente ad es. il blocco/sblocco delle portiere del veicolo, l'accensione della ventilazione, la memorizzazione della posizione, l'invio di una destinazione direttamente al sistema di navigazione, l'attivazione del clacson e del lampeggio dei fari, nonché di controllare lo stato di ricarica e l'autonomia nel caso di un veicolo elettrico o ibrido o di impostare la modalità di ricarica preferita, controllare la climatizzazione, impostare un determinato livello di ricarica target o arrestare e riavviare un processo di ricarica,...). I Remote Services devono essere attivati dal titolare del contratto ConnectedDrive tramite il My BMW Portal. Per poter visualizzare i dati relativi alla localizzazione del veicolo tramite My BMW App o My BMW Portal occorre abilitare il GPS in vettura, l'app e l'impostazione ConnectedDrive nel menu di protezione dei dati del veicolo. Validità illimitata.

7. BMW Connected Music

Consente di ascoltare la musica attraverso un account Premium di Spotify ed ha validità 3 anni.

8. Disattivazione

I Teleservices e la Chiamata di Emergenza Intelligente possono essere disattivati su richiesta del cliente presso un qualunque Centro BMW Service o contattando il Servizio Assistenza Clienti BMW (via mail al seguente indirizzo: BMWConnected_IT@bmw.it). Facendo esplicita richiesta si provvederà a disattivare l'unità telefonica installata sulla vettura, provocando così la disattivazione di tutti i servizi elencati, compreso quello della Chiamata di Emergenza Intelligente (in caso di presenza di Chiamata di Emergenza Legale questa resterà attiva come da disposizioni di legge). Per maggiori informazioni su BMW ConnectedDrive e sulle modalità di registrazione, visitare il sito www.bmw.it/Soluzioni d'acquisto / BMW ConnectedDrive. La linea diretta dedicata a BMW ConnectedDrive è disponibile al numero +39 0251610111 (opzione 1) attiva da lunedì a venerdì dalle 8.00 alle 20.00.

Per maggiori informazioni sui servizi BMW ConnectedDrive e sulle modalità di registrazione, visitare il sito www.bmw.it/Soluzioni d'acquisto / BMW ConnectedDrive Store.

LISTINO PREZZI	NUOVA BMW M2 (G87)	Valido a partire dal 12.11.2025 per la produzione dal 01.01.2026
----------------	--------------------	---

Le informazioni contenute in questo documento sono informazioni di carattere generale e quelle relative ai prodotti ed ai relativi prezzi sono puramente indicative degli stessi e potranno essere soggette a continuo aggiornamento da parte di BMW Italia S.p.A.; tale aggiornamento verrà costantemente pubblicato sul sito BMW . Le informazioni e le immagini riguardanti dotazioni, aspetto esteriore, prestazioni, dimensioni e pesi, consumo di carburante, costi di esercizio etc. relativi ai prodotti di questo documento sono soggette a continuo aggiornamento, per cui sono da considerarsi puramente indicativi.

I prezzi indicati sul documento sono prezzi massimi di vendita consigliati in Italia e, appunto, si intendono vincolanti solo per tali massimi, salvi gli aggiornamenti che venissero adottati e pubblicati successivamente. BMW consiglia che l'acquisto di una propria vettura venga effettuato solo recandosi presso un componente della Rete dei proprio Organizzati, che gli sottoporranò la "Proposta di compravendita" valida sia per i consumatori che per i professionisti, intendendosi per questi ultimi titolari di partite IVA. Pertanto si invita chiunque intenda acquistare un veicolo BMW a rivolgersi sempre ad Organizzati della Rete BMW per avere informazioni aggiornate e puntuali sui prodotti e sui prezzi."

CONFIDENTIAL



CONFIDENTIAL