

Marcada personalidad: el nuevo BMW X4. Índice.



1. El nuevo BMW X4.

Versión resumida. 2

2. Diseño y funcionalidad.

Una nueva dimensión de dinamismo manifiesto. 5

3. El motor.

Máximo rendimiento y suave funcionamiento, para los conductores
más exigentes. 8

4. BMW ConnectedDrive.

Sistemas inteligentes de asistencia al conductor y plena inclusión
en la red..... 11

5. Datos técnicos..... 13

6. Diagramas de potencia y par motor..... 17

7. Dimensiones exteriores e interiores..... 23

Nota: las versiones y equipamiento pueden variar en cada país.

1. El nuevo BMW X4 Versión resumida.



El nuevo BMW X4 (rendimiento combinado de combustible: 12.05 – 20* km/lt, emisiones combinadas de CO₂: 130 –193* g/km) adopta las cualidades típicas de la exitosa gama de los modelos X de BMW con el carácter deportivo y elegante de los coupés clásicos de la marca, trasladando ahora el exitoso concepto automovilístico de los Sports Activity Coupé al segmento Premium mediano. Esta deportividad se acentúa mediante la oferta de una amplia gama de motores de altas prestaciones, así como con el sistema de tracción integral xDrive. Además, mediante un equipamiento de serie exclusivo con una dirección deportiva variable, el sistema Performance Control y, también, con el volante deportivo forrado de piel y provisto de levas para el cambio manual de las velocidades.

* Valores válidos con neumáticos con resistencia reducida a la rodadura, montados en rines de aleación ligera tipo «Streamline Styling 306».

Imagen extrovertida y dinámica.

Aunque el BMW X4 se basa en la tecnología del BMW X3, tiene un carácter deportivo único y muy propio, y su comportamiento es considerablemente más dinámico. Para confirmarlo, basta apreciar la parte frontal del vehículo. Las grandes entradas de aire en los extremos laterales y los marcados pliegues en la facia delantera logran que el BMW X4, provisto de los típicos faros dobles y faros antiniebla de la marca (ambos opcionalmente con tecnología LED) tenga una imagen de gran aplomo. La línea del toldo alcanza su punto más elevado a la altura de la cabeza del conductor. A partir de allí desciende hasta el final de la cajuela, acentuando así la forma semejante a la de un coupé clásico. Visto desde un costado, se aprecia el típico pliegue lateral de los vehículos de la marca, aunque en el BMW X4 se estrena una versión de este pliegue que consta de dos partes. La primera parte asciende dinámicamente desde la salpicadera delantera hacia la manija de la puerta trasera, mientras que el segundo pliegue traza una acentuada línea que realza el carácter musculoso de la salpicadera posterior. Pero también el diseño de la parte posterior, con las luces de tecnología LED de diseño exclusivo en forma de L y la forma específica del difusor, permite intuir el extraordinario dinamismo del nuevo BMW X4.

La posición 20 milímetros más baja de los asientos delanteros en comparación con el BMW X3, así como la banca posterior que parece tener



solo dos asientos, acentúan la semejanza con un clásico coupé también dentro del habitáculo, que brilla por sus acabados muy exclusivos y de alta calidad. Además, el BMW X4 ofrece amplio espacio para que tomen asiento cómodamente hasta cinco personas. La variabilidad del interior del vehículo se acrecienta mediante un respaldo posterior abatible en relación de 40:20:40.

Máxima potencia del motor, combinada con un impecable funcionamiento.

Se ofrecen tres motores de gasolina y tres motores diésel de la gama de motores BMW EfficientDynamics, que abarcan un margen de potencia desde 135 kW/184 hp hasta 230 kW/313 hp, muy de acuerdo con el carácter temperamental del nuevo BMW X4. Todos los propulsores cumplen la norma de gases de escape EU6. La tecnología BMW TwinPower Turbo de los modernos motores garantiza excelentes prestaciones y, a la vez, mínimos niveles de consumo. Por ejemplo, el modelo BMW X4 xDrive35i, provisto del motor de gasolina más potente (rendimiento urbano/interurbano/combinado: 9.35, 14.49, 12.05 km/lt; emisiones combinadas de CO₂: 193 g/km), tiene una imponente potencia de 225 kW/306 hp y un par máximo de 400 Nm. El BMW X4 xDrive para el cronómetro en tan sólo 5.5 segundos al acelerar de 0 a 100 km/h. Y el BMW X4 xDrive35d también destaca por su superior forma de entregar la potencia, así como por sus bajas emisiones de CO₂ (rendimiento urbano/interurbano/combinado: 14.93, 18.18, 16.67 km/lt; emisiones combinadas de CO₂: 157 g/km). Su motor de 2,993 cc de seis cilindros en línea tiene una potencia de 230 kW/313 hp y un par máximo de 630 Nm. El BMW X4 xDrive35d es capaz de parar el cronómetro en 5.2 segundos al acelerar de 0 a 100 km/h. Por su parte, la nueva generación del motor diésel de 1,995 cc del BMW X4 xDrive20d logra marcar un nuevo referente en relación con el consumo y las emisiones de CO₂ (rendimiento urbano/interurbano/combinado: 17.24–18.52*/19.61–20.83*/18.52–20.0* km/lt; emisiones combinadas de CO₂: 131–141* g/km) con caja de cambios Steptronic de ocho velocidades. Su motor de cuatro cilindros tiene una potencia de 140 kW/190 hp y su par es de 400 Nm.

* Valores válidos con neumáticos con resistencia reducida a la rodadura, montados en rines de aleación ligera tipo «Streamline Styling 306».

BMW EfficientDynamics: el placer de conducir y de consumir menos.

El conjunto de soluciones tecnológicas correspondientes a la estrategia BMW EfficientDynamics también incide en los favorables niveles de consumo y de emisiones del nuevo BMW X4. Estas soluciones incluyen, entre otras, la función Auto Start Stop, la propulsión por inercia (suponiendo que el vehículo esté equipado con la caja de cambios automática de ocho velocidades con



Steptronic), la recuperación de la energía de frenado y, además, la activación de los grupos secundarios únicamente cuando es necesario. Este conjunto de medidas garantiza que el BMW X4 sea un vehículo respetuoso con el medio ambiente y, al mismo tiempo, depare un gran placer al conducirlo. Estas cualidades pueden acentuarse opcionalmente con los neumáticos de baja resistencia a la rodadura de cuarta generación, que logran reducir en 7 g/km adicionales las emisiones de CO2 de determinados motores previstos para el BMW X4.

BMW ConnectedDrive: servicios, aplicaciones y asistencia al conductor.

Con BMW ConnectedDrive incluido en el nuevo BMW X4, la marca confirma una vez más su liderazgo en materia de redes que incluyen tanto al conductor, como a su vehículo y al mundo que los rodea. Entre los aspectos más destacados del nuevo BMW X4 cabe mencionar la pantalla virtual BMW Head-Up Display a todo color, el asistente de las luces altas para evitar deslumbramientos, así como el Driving Assistant Plus que, entre otros, incluye las funciones de advertencia de abandono involuntario del carril, regulación activa de la velocidad con función Stop and Go, protección preventiva de peatones y, además, advertencia de colisión, con capacidad de frenar con máxima fuerza hasta detener el vehículo. Además, servicios adicionales de BMW ConnectedDrive permiten contratar y utilizar opcionalmente -según las preferencias del cliente- diversos servicios de carácter innovador. Entre ellos, la información sobre el estado del tráfico en tiempo real (RTTI), Concierge Services y Remote Service. También, el sistema incluido en el BMW X4 procesa los datos para poder acceder cómodamente a Facebook, Twitter, radio personalizado a través de Internet AUPEO!, así como a las plataformas musicales Napster y Deezer, entre otras.

Información más detallada sobre el consumo oficial de combustible, las emisiones oficiales de CO2 y sobre el consumo de corriente eléctrica de vehículos nuevos constan en el «Leitfaden über Kraftstoffverbrauch, die CO2- Emissionen und den Stromverbrauch neuer Personenkraftwagen» («Manual sobre consumo de combustible, emisiones de CO2 y consumo de corriente de vehículos nuevos»), disponible en diversos puntos de venta, así como en la sede de DAT (Deutsche Automobil Treuhand GmbH; dirección: Hellmuth-Hirth-Str. 1, 73760 Ostfildern-Schramhausen, Alemania) y en su página web (archivo disponible en idioma alemán):

<http://www.dat.de/en/offers/publications/guideline-for-fuel-consumption.html> LeitfadenCO2 (GuíaCO2) (PDF – 2,7 MB).

2. Diseño y Funcionalidad. Una nueva dimensión de dinamismo manifiesto.



El nuevo BMW X4 traslada por primera vez el concepto automovilístico de los Sports Activity Coupé al segmento intermedio. Al igual que el exitoso BMW X6, que sigue siendo único en su género en el mercado automovilístico y del que ya lograron venderse 250,000 unidades, también el nuevo X4 destaca por su imagen de aplomo sin igual. Su expresión estética es la combinación perfecta entre el carácter sólido de un Sports Activity Vehicle (SAV) y los rasgos elegantes y deportivos de un clásico coupé.

Expresión del más puro placer de conducir.

Aunque el BMW X4 se basa en la tecnología del BMW X3, es evidente que tiene un carácter más dinámico y temperamental. Su longitud es de 4,671 milímetros, lo que significa que es apenas 14 milímetros más largo que el X3. Pero es 36 milímetros más bajo (altura de 1,624 mm) y destaca por sus equilibradas proporciones y su marcado carácter propio. Las grandes entradas de aire en los extremos laterales y los nítidos pliegues en la fascia delantera logran que el BMW X4 tenga una imagen de mayor potencia y agilidad. Al mismo tiempo, el centro de gravedad visible está más cercano al camino, lo que permite intuir un comportamiento más dinámico. Este rasgo se acentúa adicionalmente mediante faros antiniebla montados debajo de los típicos faros dobles, que en ambos casos pueden ser opcionalmente de tecnología LED. Esta configuración realza la llamativa expresión de todos los modelos BMW X.

La ligera curvatura de la línea del toldo del BMW X4 al estilo de un coupé, tiene su punto más alto justo encima de los asientos delanteros, acentuando así la presencia del conductor, tal como es típico en los vehículos de la marca. A continuación, la línea desciende suavemente hasta la pestaña aerodinámica en la parte superior de la cajuela. Este alargado trazado de la línea subraya de manera muy acertada la forma tipo coupé del BMW X4. El diseño único del BMW X4 se realza adicionalmente mediante la nueva interpretación de la línea lateral típica de BMW, formada por un pliegue que, por primera vez, tiene dos segmentos. El primero de ellos nace de la salpicadera delantera y se eleva suavemente hasta llegar a la manija de la puerta posterior, destacando así el extraordinario dinamismo del nuevo BMW X4. El segundo segmento del pliegue acentúa el marcado ensanchamiento de la salpicadera posterior. Esta imagen se completa con la forma del montante C, que se apoya en la



musculosa cintura del vehículo, así como con la parte posterior de formas anchas y bajas que, por su diseño, no deja lugar a dudas que el BMW X4 es un vehículo que cuenta un extraordinario nivel de prestaciones.

Habitáculo de imagen deportiva y exclusiva.

En el habitáculo del nuevo BMW X4 se pone de manifiesto la armoniosa síntesis entre deportividad y exclusividad. En comparación con el BMW X3, la carrocería es 36 milímetros más baja, los asientos delanteros son 20 milímetros más bajos y los traseros son 28 milímetros más bajos, por lo que todos los ocupantes se sienten como si estuvieran en un clásico coupé deportivo. Esta impresión se confirma en la parte posterior, que aparenta tener dos asientos individuales de ergonómica sujeción lateral, pero que aun así ofrece espacio suficiente para que tomen asiento tres personas. También la capacidad de la cajuela resulta convincente (desde 500 hasta 1,400 litros) y puede aprovecharse de manera muy variable, ya que el respaldo de los asientos posteriores puede abatirse en relación de 40:20:40. La utilidad diaria se acrecienta mediante el sistema de serie que abre automáticamente el portón trasero. Si lo desea el cliente, puede hacerlo moviendo un pie con la función opcional <<Smart Opener>>. Todos los modelos BMW X4 están equipados con el radio Professional y con el sistema de mando iDrive con controlador y pantalla central. La perfecta ergonomía del nuevo BMW X4 también se manifiesta en controlador del sistema de mando iDrive con superficie táctil, sobre la que es posible escribir textos dibujando letras con un dedo, suponiendo que el vehículo esté equipado con el navegador Professional. De esta manera se puede, por ejemplo, introducir de manera muy sencilla un destino de viaje en el sistema.

La gran calidad de los acabados y el carácter exclusivo del habitáculo se realiza mediante materiales de lujo, elementos discretamente galvanizados, superficies brillantes tipo «black panel» si el vehículo está equipado con un aire acondicionado de dos zonas, así como con molduras decorativas de aluminio y superficies de madera. Las inconfundibles cualidades del BMW X4 se acentúan adicionalmente mediante un equipamiento más amplio que el del BMW X3. Concretamente, el BMW X4 incluye de serie el portón posterior con sistema de apertura automática, un volante deportivo forrado de piel y provisto de levas para cambiar de velocidades (exceptuando al X4 xDrive 20d provisto de una caja de cambios manual de seis velocidades), dirección deportiva variable, Performance Control y Park Distance Control en la parte posterior.



Paquete M Sport y una versión de acabado xLine para un mayor grado de personalización.

Con el Paquete M Sport es posible acrecentar el de por sí excelente dinamismo del BMW X4. Éste incluye el conjunto de los componentes aerodinámicos ofrecidos por M, que le confieren al vehículo un aspecto más llamativo. La versión de acabado Shadow Line brillante de BMW Individual acentúa el carácter sin igual del Sports Activity Coupé. El reglaje deportivo de la suspensión consigue que el comportamiento dinámico del vehículo depare más placer al volante. El equipamiento Premium se completa con diversos colores exteriores seleccionados, entre ellos, el nuevo color rojo Melbourne Red metalizado, cuatro molduras especiales para el habitáculo, asientos deportivos con diferentes vestiduras de combinación de tela y piel o únicamente de piel, el revestimiento del toldo de BMW Individual de color antracita, volante M forrado de piel, molduras M para los umbrales de las puertas, reposapié M y rines de aleación ligera M de carácter Premium, de 18, 19 o, incluso, de 20 pulgadas.

Además de las numerosas posibilidades que ofrece BMW para darles un toque personal a sus modelos, tales como diversos colores exteriores, rines de aleación ligera, vestiduras diversas, molduras para el habitáculo, el cliente de un BMW X4 puede personalizar su vehículo adicionalmente con la versión de acabado xLine, acentuando las cualidades que distinguen a los modelos X de la marca. Esta línea permite escoger entre dos exclusivos rines de aleación ligera de 18 o 19 pulgadas, así como entre diversas vestiduras de tela o de piel y una moldura especial.



3. El motor. Máximo rendimiento y suave funcionamiento para los conductores más exigentes.

El primer Sports Activity Coupé que correspondiente al segmento Premium mediano impone su liderazgo también debido a sus motores. A partir de la fecha del lanzamiento al mercado del nuevo BMW X4, los clientes podrán elegir entre tres motores de gasolina y otros tantos motores diésel. Todos los propulsores cumplen la norma de gases de escape EU6, y todos permiten disfrutar al máximo de la conducción. La gama de potencia de los motores abarca desde 135 kW/184 hp hasta 230 kW/313 hp. La exclusiva tecnología BMW TwinPower Turbo garantiza prestaciones extraordinarias, combinadas con un mínimo nivel de consumo y emisiones muy bajas de CO₂.

Motores de gasolina de gran potencia y suave funcionamiento.

Los motores de gasolina de avanzada tecnología del nuevo BMW X4 cuentan con el sistema de inyección directa de gasolina High Precision Injection, el control variable de los árboles de levas Doble VANOS, y la regulación plenamente variable de las válvulas Valvetronic. Estas soluciones técnicas garantizan motores con las cualidades típicas de BMW: facilidad de subir de revoluciones, extraordinaria entrega de la potencia, funcionamiento ejemplarmente suave y máxima eficiencia. De esta manera, los propulsores de gasolina del nuevo BMW X4 establecen un nuevo referente gracias a su dinamismo y mínimos valores de consumo y de emisiones. Los conductores que prefieren un estilo de conducción marcadamente deportivo quedarán plenamente satisfechos con el X4 xdrive35i. Su motor de gasolina de 2,979 cc de seis cilindros en línea tiene una potencia máxima de 225 kW/306 hp, disponible entre 5,800 y 6,400 rpm, mientras que su par motor es de 400 Nm entre 1,200 y 5,000 rpm. En estas condiciones, el X4 xDrive35i acelera en apenas 5.5 segundos de 0 a 100 km/h y alcanza una velocidad punta de 247 km/h. A pesar de estas extraordinarias prestaciones, el BMW X4 xDrive35i tan sólo consume 12.05 km/lt, lo que implica emisiones de CO₂ de 193 g/km. El motor turbo de cuatro cilindros de 180 kW/245 hp del BMW X4 xDrive 28i también permite que el vehículo tenga prestaciones considerables (rendimiento urbano/interurbano/combinado: 10.75-11.49* /15.87-16.95* /13.51-14.29* km/lt; emisiones combinadas de CO₂: 162-172* g/km). Provisto de serie con la caja de cambios Steptronic de ocho velocidades, y contando con un par de 350 Nm, para el cronómetro en 6.4 segundos al acelerar de 0 a 100 km/h. El motor de gasolina de 1,997 cc del BMW X4 xDrive20i (rendimiento urbano/interurbano/combinado: 10.87-11.49*/15.87-



16.95*/13.70–14.49* km/lt km; emisiones combinadas de CO₂: 161–171* g/km) combinado con la caja Steptronic de ocho velocidades tiene una potencia de 135 kW/184 hp entre 5,000 y 6,250 rpm, y su par de 270 Nm está disponible entre 1,250 y 4,500 vueltas. En estas condiciones, el BMW X4 xDrive20i es capaz de acelerar en 8.1 segundos de 0 a 100 km/h.

* Valores válidos con neumáticos con resistencia reducida a la rodadura, montados en rines de aleación ligera tipo «Streamline Styling 306».

Potentes motores diésel: aceleración de 0 a 100 km/h en 5.2 segundos.

El BMW X4 xDrive35d es capaz de satisfacer las exigencias más estrictas en relación con el dinamismo de un vehículo. Su motor diésel optimizado de 2,993 cc tiene una potencia máxima de 230 kW/313 hp a 4,400 rpm y su par máximo de 630 Nm está disponible entre 1,500 y 2,500 rpm. El X4 xDrive35d, equipado de serie con el sistema de lanzamiento en el arranque <<Launch Control>>, acelera de 0 a 100 km/h en 5.2 segundos, y su velocidad punta es de 247 km/h. Considerando estas extraordinarias prestaciones, llama la atención que el BMW X4 xDrive35d rinda 16.67 km/lt, por lo que sus emisiones de CO₂ son de tan sólo 157 g/km. El mejorado motor diésel de 2,993 cc de seis cilindros en línea del BMW X4 xDrive30d (rendimiento urbano/interurbano/combinado: 15.15-16.13*/17.54–18.52*/16.39–17.54* km/lt; emisiones combinadas de CO₂: 149–159* g/km) también se distingue por su explosivo dinamismo. Con este motor de 190 kW/258 hp a 4,000 rpm y par máximo de 560 Nm, disponible ente 1,500 y 3,000 rpm, el BMW X4 xDrive30d para el cronómetro en 5.8 segundos al acelerar de 0 a 100 km/h. El BMW X4 xDrive20d, por su parte, cuenta con un nuevo motor diésel de 1,995 cc. Este propulsor de aluminio con sistema de inyección directa por conducto común e inyectores de válvulas con solenoide alcanza presiones de inyección de 2,000 bar. Este motor de avanzada tecnología tiene una potencia de 140 kW/190 hp a 4,000 rpm, y su par máximo es de 400 Nm. Para acelerar de 0 a 100 km/h, el X4 xDrive20d apenas necesita 8.0 segundos. A pesar de ello, este motor combinado con la caja de cambios Steptronic de ocho velocidades tan sólo consume 18.52-20.0* km/lt y las emisiones de CO₂ son de apenas 131–141* g/km.

* Valores válidos con neumáticos con resistencia reducida a la rodadura, montados en rines de aleación ligera tipo «Streamline Styling 306».

Tracción integral inteligente y caja de cambios Steptronic de ocho velocidades.

Todos los modelos BMW X4 tienen una suspensión de reglaje deportivo y, además, cuentan con el sistema de tracción integral inteligente xDrive, combinado de serie con Performance Control. Con ese sistema, la fuerza se



distribuye individualmente y de manera continua entre las ruedas traseras, de manera que se optimiza la capacidad de tracción, la maniobrabilidad y la precisión y estabilidad en recta a altas velocidades. Junto con la dirección deportiva variable de serie, el BMW X4 logra superar adicionalmente el dinamismo deportivo del BMW X3. El indicador de estado del sistema xDrive en la pantalla Control Display informa sobre la inclinación lateral y longitudinal del vehículo mediante una representación gráfica tridimensional. Además, todos los BMW X4 equipados con un navegador incluyen una representación gráfica tipo brújula en el tablero de instrumentos.

El BMW X4 xDrive20d puede tener una caja manual de seis velocidades manual o una caja Steptronic de ocho velocidades. El BMW X4 xDrive20i, por su parte, únicamente se ofrece con la caja de cambios Steptronic de ocho velocidades. Los demás modelos X4 están equipados de serie con la caja de cambios Steptronic deportiva de ocho velocidades. Todas las cajas automáticas incluyen de serie el sistema de levas montadas en el volante deportivo.

BMW EfficientDynamics: reducción del consumo con modo ECO PRO y propulsión por inercia.

El selector de modos dinámicos de conducción <<Driving Experience Control>> permite reducir adicionalmente el consumo de combustible activando el modo ECO PRO, la opción de guiado ECO PRO Route y la función de propulsión por inercia de la caja Steptronic de ocho velocidades. Opcionalmente pueden adquirirse los neumáticos de cuarta generación de resistencia reducida a la rodadura. Estos neumáticos se montan en los rines de aleación ligera de 17 pulgadas «Streamline Styling 306», disponibles en combinación con determinados motores. De este modo se pueden reducir adicionalmente las emisiones de CO2 del BMW X4 en 7 g/km.

El asistente previsor sugiere rutas.

El innovador asistente previsor de BMW permite reducir aún más el consumo. Este asistente recurre a los datos del navegador y detecta con anticipación situaciones en las que deberá reducirse la velocidad (inicio de zonas urbanas, límites de velocidad) y, a continuación, ofrece las correspondientes sugerencias al conductor.

4. **BMW ConnectedDrive.** **Sistemas inteligentes de asistencia al conductor y plena inclusión en la red.**



BMW ha logrado defender su liderazgo durante muchos años en relación con la inclusión del conductor, su vehículo y su entorno en una misma red mediante BMW ConnectedDrive. El sistema BMW ConnectedDrive también muestra ser el sistema líder del mercado en el nuevo BMW X4.

Asistencia al conductor, servicios y aplicaciones.

Para conducir con mayor seguridad y confort al frente de un BMW X4 puede optarse por la pantalla virtual BMW Head-Up Display de pleno color. En esta pantalla virtual aparece toda la información e indicaciones de relevancia de los sistemas de asistencia al conductor. Las representaciones gráficas de máxima resolución se proyectan directamente en el campo visual del conductor. Además, la última generación del navegador Professional con guiado de rutas ECO PRO ahora se combina con un botón de mando Touch Controller del sistema de mando iDrive. La superficie táctil de este botón puede utilizarse para introducir con la punta de un dedo textos como, por ejemplo, un destino de viaje. El cliente puede recurrir opcionalmente a diversas funciones adicionales de carácter Premium, capaces de aumentar el nivel de seguridad y de confort del vehículo. Entre ellas, el asistente de las luces altas de los faros con función antideslumbramiento, detección de personas y advertencia de colisión, con función de frenado a velocidades usuales en zonas urbanas, el asistente de regulación activa de la velocidad con función Stop and Go y función de advertencia de abandono involuntario del carril. Opcionalmente pueden adquirirse el sistema de advertencia antes de cambiar el carril, la función de vista panorámica, así como el asistente para estacionarse, que se encarga de ejecutar automáticamente las maniobras necesarias para estacionar el vehículo en paralelo a la acera. La opción ConnectedDrive Services permite acceder a diversas aplicaciones de teléfonos móviles, entre ellas AUPEO! (recepción personalizada de emisoras de radio por Internet) o Deezer (oferente de títulos musicales), además de otros servicios de movilidad innovadores, disponibles a través de la tarjeta SIM fijamente instalada en el vehículo. El ConciERGE Service establece una conexión con el centro de llamadas de BMW y permite reservar, por ejemplo, una mesa en un restaurante o, también, averiguar la forma de llegar más rápidamente a la siguiente farmacia de turno. Asimismo, es posible utilizar cómodamente los Remote Services (función de control a distancia) o, también, la función de información sobre el estado del tráfico en tiempo real (RTTI, Real Time Traffic

Information). A través de Online - Entertainment es factible acceder a los servicios musicales rara o Napster, medios que ofrecen millones de títulos musicales y, además, audiolibros. La llamada de emergencia inteligente es otro servicio que aumenta el nivel de seguridad del vehículo. Esta llamada puede activarse manualmente, aunque también se activa automáticamente si es necesario. En el momento en el que los sensores de impactos provocan la activación de las bolsas de aire, el sistema transmite a través de la tarjeta SIM fijamente instalada la posición exacta del vehículo y, además, toda la información de relevancia al centro de llamadas de BMW, por lo que desde allí es posible organizar ayuda inmediata y eficiente. En el año 2015 será obligatorio que los vehículos nuevos vendidos en la Unión Europea incluyan la función de llamada de emergencia automática. La llamada de emergencia inteligente de BMW ConnectedDrive, también instalada en el BMW X4, ofrece de serie un servicio que supera con holgura las exigencias mínimas que plantea la ley que entrará en vigencia en el año 2015.



5. Datos Técnicos.

El nuevo BMW X4 xDrive 20i, xDrive28i,xDrive 35i



		BMW X4 xDrive20i	BMW X4 xDrive28i	BMW X4 xDrive35i
Carrocería				
Cantidad puertas/asientos		5/5	5/5	5/5
Largo/Ancho/Alto (vacío)	mm	4671/1881/1624	4671/1881/1624	4671/1881/1624
Distancia entre ejes	mm	2810	2810	2810
Vía adelante/atrás	mm	1616/1632	1616/1632	1616/1632
Distancia al suelo		204	204	204
Radio de giro	m	11,9	11,9	11,9
Capacidad del depósito	Aprox. l	67	67	67
Sistema de refr. incl. calef.	l	7,5	7,5	9,6
Aceite del motor ¹⁾	l	5,75	5,75	6,5
Peso en orden de marcha según DIN/UE	kg	1735/1810	1770/1845	1815/1890
Carga útil según DIN	kg	590	590	590
Peso total máximo	kg	2325	2360	2405
Carga máx. ejes del./post.	kg	1085/1320	1120/1320	1140/1330
Peso remolcable (12 %) con freno / sin freno	kg	2400/750	2400/750	2400/750
Carga techo / carga apoyo	kg	100/100	100/100	100/100
Volumen del maletero	l	500-1400	500-1400	500-1400
Resistencia aerodinámica	c _x x A	0,33 x 2,57	0,34 x 2,57	0,34 x 2,57
Motor				
Tipo / cant. cilindros/válvulas		L / 4 / 4	L / 4 / 4	L / 6 / 4
Tecnología de los motores		Tecnología BMW TwinPower Turbo: Turbo Twin Scroll High Precision Direct Injection		
Cilindrada real	cc	1997	1997	2979
Carrera / Diámetro	mm	90,1/84,0	90,1/84,0	89,6/84,0
Compresión	:1	10,0	10,0	10,2
Combustible		min. ROZ 91	min. ROZ 91	min. ROZ 91
Potencia	kW/CV	135/184	180/245	225/306
a revoluciones	rpm	5000-6250	5000-6500	5800-6400
Par motor	Nm	270	350	400
a revoluciones	rpm	1250-4500	1250-4800	1200-5000
Sistema eléctrico				
Batería / Lugar de montaje	Ah/-	90 / Maletero	90 / Maletero	90 / Maletero
Alternador	A / W	³⁾	³⁾	³⁾
Dinamismo y seguridad				
Suspensión delantera		Eje posterior de doble articulación y tirantes de acero ligero		
Suspensión trasera		Eje de cinco brazos, de acero ligero		
Freno delantero		Frenos de discos autoventilados con pinza flotante de un bombín		
Freno trasero		Frenos de discos autoventilados con pinza flotante de un bombín		
Sistemas de estabilización		De serie: DSC incl. ABS y DTC (control dinámico de la tracción), asistencia de frenado en curvas CBC, control dinámico de los frenos DBC, función de secado de discos y pastillas, compensación de fading, asistente para arrancar cuesta arriba. DSC y tracción total xDrive integrados en una misma red, asistencia de conducción cuesta abajo HDC, Performance Control. Opcional: Vertical Dynamic Control (VDC)		
Equipamiento de seguridad		De serie: Airbags para el conductor y su acompañante, airbags laterales para el conductor y su acompañante, airbags para las cabezas adelante y atrás, cinturones automáticos de tres puntos de anclaje en todos los asientos, los delanteros con tensores y limitadores de tensión		
Dirección		Dirección asistida electromecánica de piñón y cremallera (EPS)		
Relación total de la dirección	:1	16,4	16,4	16,4
Neumáticos adelante/atrás		225/60 R17 99V	225/60 R17 99V	245/50 R18 100W
Llantas adelante/atrás		7,5J x 17 al. ligera	7,5J x 17 al. ligera	8,0J x 18 al. ligera



		BMW X4 xDrive20i	BMW X4 xDrive28i	BMW X4 xDrive35i
Caja de cambios				
Tipo de caja de cambios		Caja Steptronic de 8 marchas		
Desarrollos de la caja	I :1	4,714	4,714	4,714
	II :1	3,143	3,143	3,143
	III :1	2,106	2,106	2,106
	IV :1	1,667	1,667	1,667
	V :1	1,285	1,285	1,285
	VI :1	1,000	1,000	1,000
	VII :1	0,839	0,839	0,839
	VIII :1	0,667	0,667	0,667
	R :1	3,295	3,295	3,295
Relación del diferencial	:1	3,385	3,385	3,385
Prestaciones				
Relación peso/potencia (DIN)	kg/kW	12,9	9,8	8,1
Relación potencia/cilindrada	kW/l	67,6	90,1	75,5
Aceleración 0-100 km/h	s	8,1	6,4	5,5
		³⁾	³⁾	³⁾
Aceleración 0-1000 m	s			
en 4ta/5ta	80-120 km/h	s	(-)	(-)
Velocidad máxima	km/h	212	232	247
BMW EfficientDynamics				
Medidas de serie de BMW EfficientDynamics	Recuperación de la energía de frenado, dirección asistida electromecánica, función Auto Start Stop, modo ECO PRO, utilización inteligente de materiales ligeros, grupos secundarios de activación únicamente si es necesario, bomba de aceite controlada por mapa característico, diferencial posterior con función de calentamiento óptimo, neumáticos de menor resistencia de rodadura			
Consumo según ciclo de pruebas ECE ³⁾				
Con neumáticos de serie:				
Ciclo urbano	l/100 km	9,0	9,1	10,7
Ciclo interurbano	l/100 km	6,1	6,2	6,9
Total	l/100 km	7,2	7,3	8,3
CO ₂	g/km	168	169	193
Con neumáticos con resistencia reducida a la rodadura, montados en llantas de aleación ligera tipo «Streamline Styling 306»:				
Ciclo urbano	l/100 km	8,7	8,7	⁴⁾
Ciclo interurbano	l/100 km	5,9	5,9	⁴⁾
Total	l/100 km	6,9	7,0	⁴⁾
CO ₂	g/km	161	162	⁴⁾
Con llantas opcionales de 20 pulgadas:				
Ciclo urbano	l/100 km	9,2	9,3	10,7
Ciclo interurbano	l/100 km	6,3	6,3	6,9
Total	l/100 km	7,3	7,4	8,3
CO ₂	g/km	171	172	193
Clasificación según emisiones		EU6	EU6	EU6

Datos técnicos válidos en mercados ACEA / Datos relevantes para la matriculación, en parte únicamente válidos en Alemania (pesos)
 Valores entre paréntesis: caja de cambios automática

¹⁾ Cantidad de aceite de recambio

²⁾ Valores de consumo de combustible y de CO₂ según dimensiones de los neumáticos

³⁾ Indicación de momento no disponible

⁴⁾ Neumáticos opcionales de baja resistencia de rodadura, no disponibles para xDrive35d y xDrive35i

El nuevo BMW X4 xDrive 20d, xDrive28d,xDrive 35d



		BMW X4 xDrive20d	BMW X4 xDrive30d	BMW X4 xDrive35d
Carrocería				
Cantidad puertas/asientos		5/5	5/5	5/5
Largo/Ancho/Alto (vacío)	mm	4671/1881/1624	4671/1881/1624	4671/1881/1624
Distancia entre ejes	mm	2810	2810	2810
Via adelante/atrás	mm	1616/1632	1616/1632	1616/1632
Distancia al suelo		204	204	204
Radio de giro	m	11,9	11,9	11,9
Capacidad del depósito	Aprox. l	67	67	67
Sistema de refr. incl. calef.	l	³⁾	10,0	10,0
Aceite del motor ³⁾	l	³⁾	7,2	7,2
Peso en orden de marcha según DIN/UE	kg	1730/1805 (1745/1820)	1820/1895	1860/1935
Carga útil según DIN	kg	590	590	580
Peso total máximo	kg	2320 (2335)	2410	2440
Carga máx. ejes del./post.	kg	1070/1320 (1085/1330)	1145/1330	1180/1330
Peso remolcable (12 %) con freno / sin freno	kg	2000/750 (2400/750)	2400/750	2400/750
Carga techo / carga apoyo	kg	100/100	100/100	100/100
Volumen del maletero	l	500-1400	500-1400	500-1400
Resistencia aerodinámica	c _x x A	0,33 x 2,57	0,34 x 2,57	0,35 x 2,57
Motor				
Tipo / cant. cilindros/válvulas		L / 4 / 4	L / 6 / 4	L / 6 / 4
Tecnología de los motores		Tecnología BMW TwinPower Turbo: Unidad turbo con geometría variable, inyección directa common-rail,		
Cilindrada real	cc	1995	2993	2993
Carrera / Diámetro	mm	90,0/84,0	90,0/84,0	90,0/84,0
Compresión	:1	16,5	16,5	16,5
Combustible		Diésel	Diésel	Diésel
Potencia	kW/CV	140/190	190/258	230/313
a revoluciones	rpm	4000	4000	4400
Par motor	Nm	400	560	630
a revoluciones	rpm	³⁾	1500-3000	1500-2500
Sistema eléctrico				
Batería / Lugar de montaje	Ah/-	90 / Maletero	90 / Maletero	90 / Maletero
Alternador	A / W	³⁾	³⁾	³⁾
Dinamismo y seguridad				
Suspensión delantera		Eje posterior de doble articulación y tirantes de acero ligero		
Suspensión trasera		Eje de cinco brazos, de acero ligero		
Freno delantero		Frenos de discos autoventilados con pinza flotante de un bombín		
Freno trasero		Frenos de discos autoventilados con pinza flotante de un bombín		
Sistemas de estabilización		De serie: DSC incl. ABS y DTC (control dinámico de la tracción), asistencia de frenado en curvas CBC, control dinámico de los frenos DBC, función de secado de discos y pastillas, compensación de fading, asistente para arrancar cuesta arriba. DSC y tracción total xDrive integrados en una misma red, asistencia de conducción cuesta abajo HDC, Performance Control. Opcional: Vertical Dynamic Control (VDC)		
Equipamiento de seguridad		De serie: Airbags para el conductor y su acompañante, airbags laterales para el conductor y su acompañante, airbags para las cabezas adelante y atrás, cinturones automáticos de tres puntos de anclaje en todos los asientos, los delanteros con sensores y limitadores de tensión		
Dirección		Dirección asistida electromecánica de piñón y cremallera (EPS)		
Relación total de la dirección	:1	16,4	16,4	16,4
Neumáticos adelante/atrás		225/60 R17 99V	225/60 R17 99V	245/50 R18 100W
Llantas adelante/atrás		7,5J x 17 al. ligera	7,5J x 17 al. ligera	8,0J x 18 al. ligera



		BMW X4 xDrive20d	BMW X4 xDrive30d	BMW X4 xDrive35d
Caja de cambios				
Tipo de caja de cambios		Manual, de 6 marchas. Opcional: caja Steptronic de 8 marchas	Caja Steptronic de 8 marchas	
Desarrollos de la caja	I :1	4,110 (4,714)	4,714	4,714
	II :1	2,248 (3,143)	3,143	3,143
	III :1	1,403 (2,106)	2,106	2,106
	IV :1	1,000 (1,667)	1,667	1,667
	V :1	0,802 (1,285)	1,285	1,285
	VI :1	0,659 (1,000)	1,000	1,000
	VII :1	--- (0,839)	0,839	0,839
	VIII :1	--- (0,667)	0,667	0,667
	R :1	3,727 (3,295)	3,317	3,317
Relación del diferencial	:1	3,727 (3,077)	2,813	2,813

Prestaciones

Relación peso/potencia (DIN)	kg/kW	12,4 (12,5)	9,6	8,1
Relación potencia/cilindrada	kW/l	70,2	63,5	76,8
Aceleración 0-100 km/h	s	8,0 (8,0)	5,8	5,2
	0-1000 m	s	³⁾	³⁾
en 4ta/5ta	80-120 km/h	s	³⁾ /8,8 (-)	(-)
Velocidad máxima	km/h	212 (212)	234	247

BMW EfficientDynamics

Medidas de serie de BMW EfficientDynamics	Recuperación de la energía de frenado, dirección asistida electromecánica, función Auto Start Stop, indicador del punto óptimo para el cambio de marchas (caja manual), modo ECO PRO, utilización inteligente de materiales ligeros, grupos secundarios de activación únicamente si es necesario, bomba de aceite controlada por mapa característico, diferencial posterior con función de calentamiento óptimo, neumáticos de menor resistencia de rodadura
---	--

Consumo según ciclo de pruebas ECE ³⁾

Con neumáticos de serie:				
Ciclo urbano	l/100 km	6,2 (5,7)	6,5	6,7
Ciclo interurbano	l/100 km	5,0 (5,0)	5,6	5,5
Total	l/100 km	5,4 (5,2)	5,9	6,0
CO ₂	g/km	143 (138)	156	157
Con neumáticos con resistencia reducida a la rodadura, montados en llantas de aleación ligera tipo «Streamline Styling 306»:				
Ciclo urbano	l/100 km	5,9 (5,4)	6,2	⁴⁾
Ciclo interurbano	l/100 km	4,7 (4,8)	5,4	⁴⁾
Total	l/100 km	5,2 (5,0)	5,7	⁴⁾
CO ₂	g/km	136 (131)	149	⁴⁾
Con llantas opcionales de 20 pulgadas:				
Ciclo urbano	l/100 km	6,3 (5,8)	6,6	6,7
Ciclo interurbano	l/100 km	5,1 (5,1)	5,7	5,5
Total	l/100 km	5,6 (5,4)	6,1	6,0
CO ₂	g/km	146 (141)	159	157
Clasificación según emisiones		EU6	EU6	EU6

Datos técnicos válidos en mercados ACEA / Datos relevantes para la matriculación, en parte únicamente válidos en Alemania (pesos)
Valores entre paréntesis: caja de cambios automática

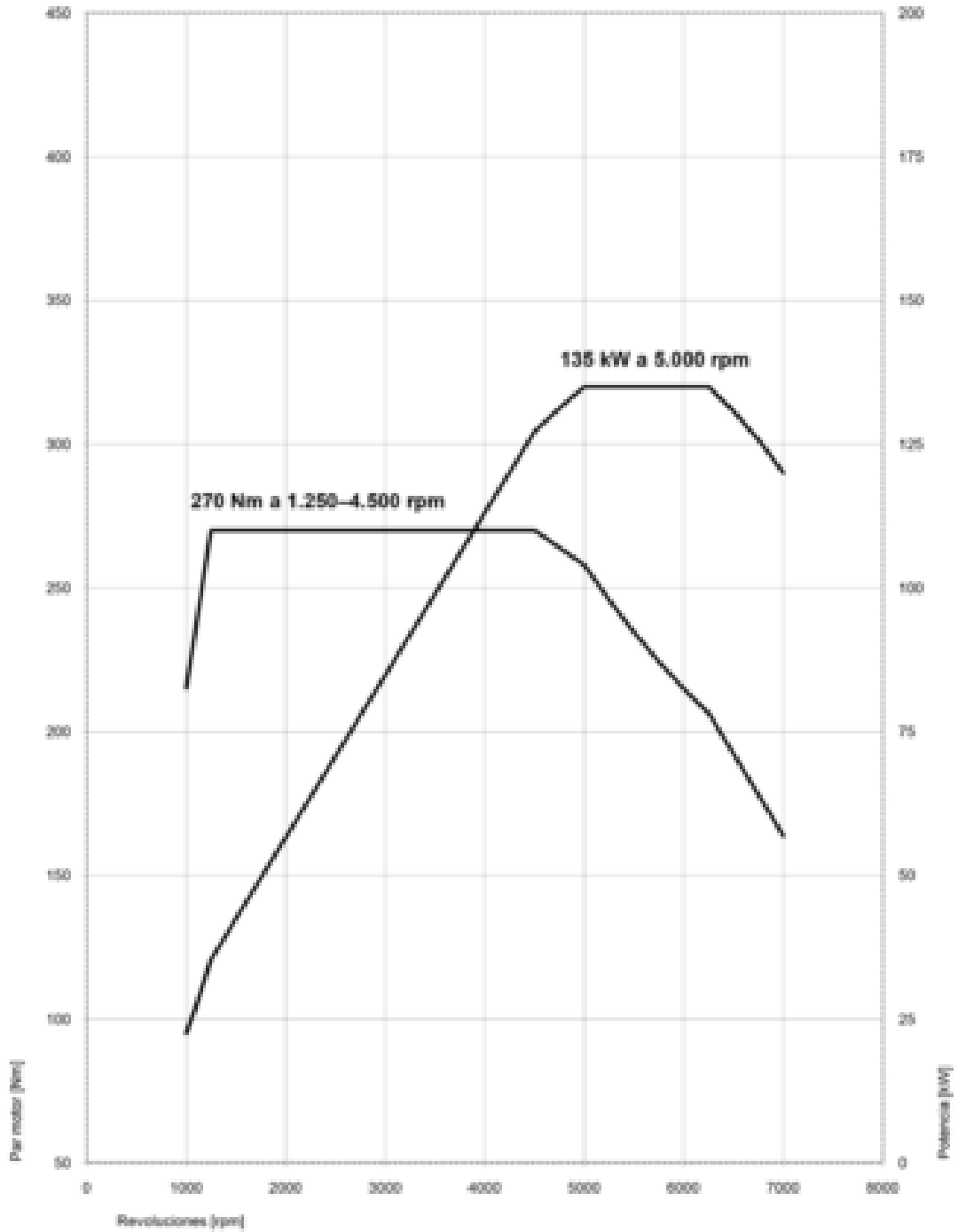
¹⁾ Cantidad de aceite de recambio

²⁾ Valores de consumo de combustible y de CO₂ según dimensiones de los neumáticos

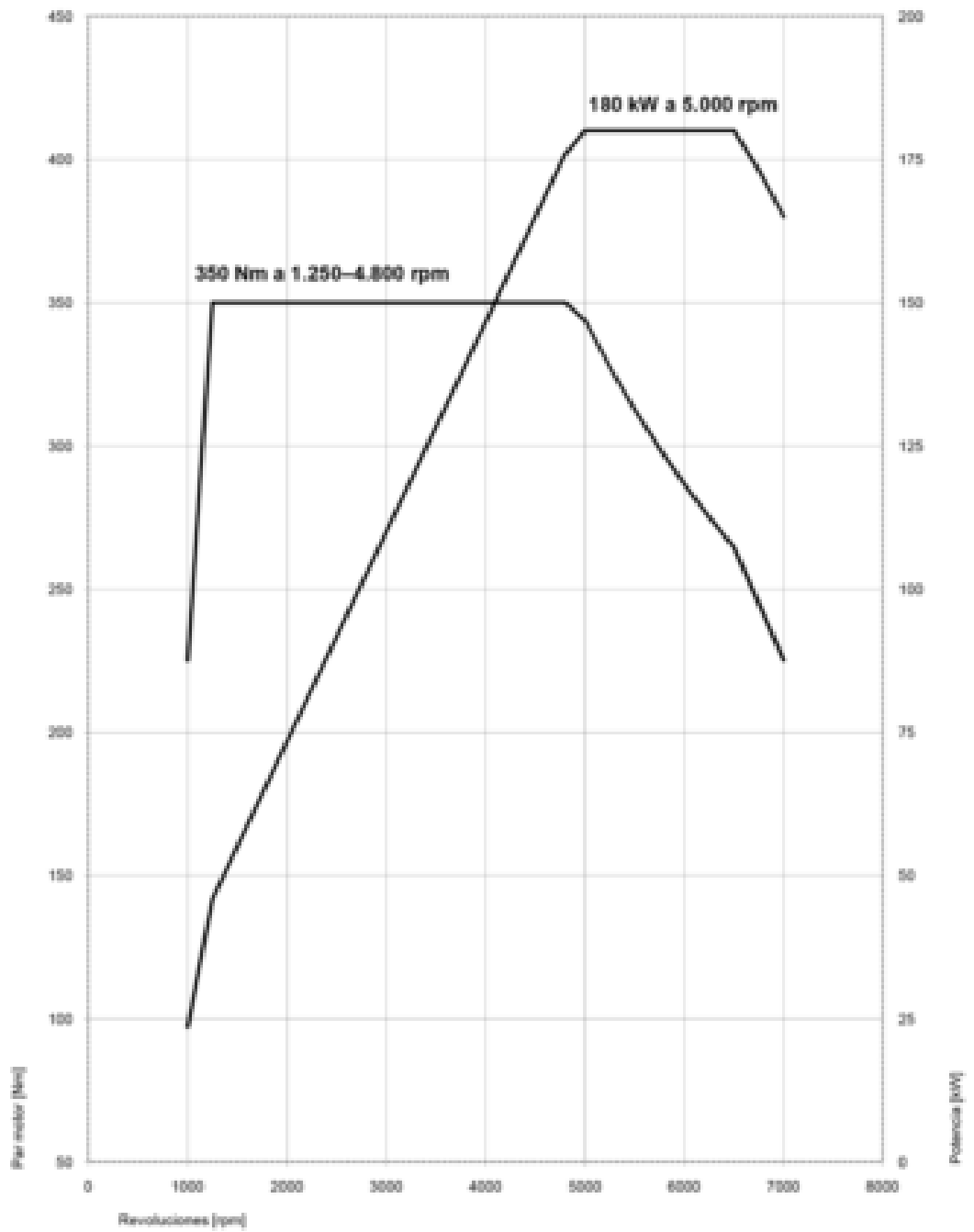
³⁾ Indicación de momento no disponible

⁴⁾ Neumáticos opcionales de baja resistencia de rodadura, no disponibles para xDrive35d y xDrive35i

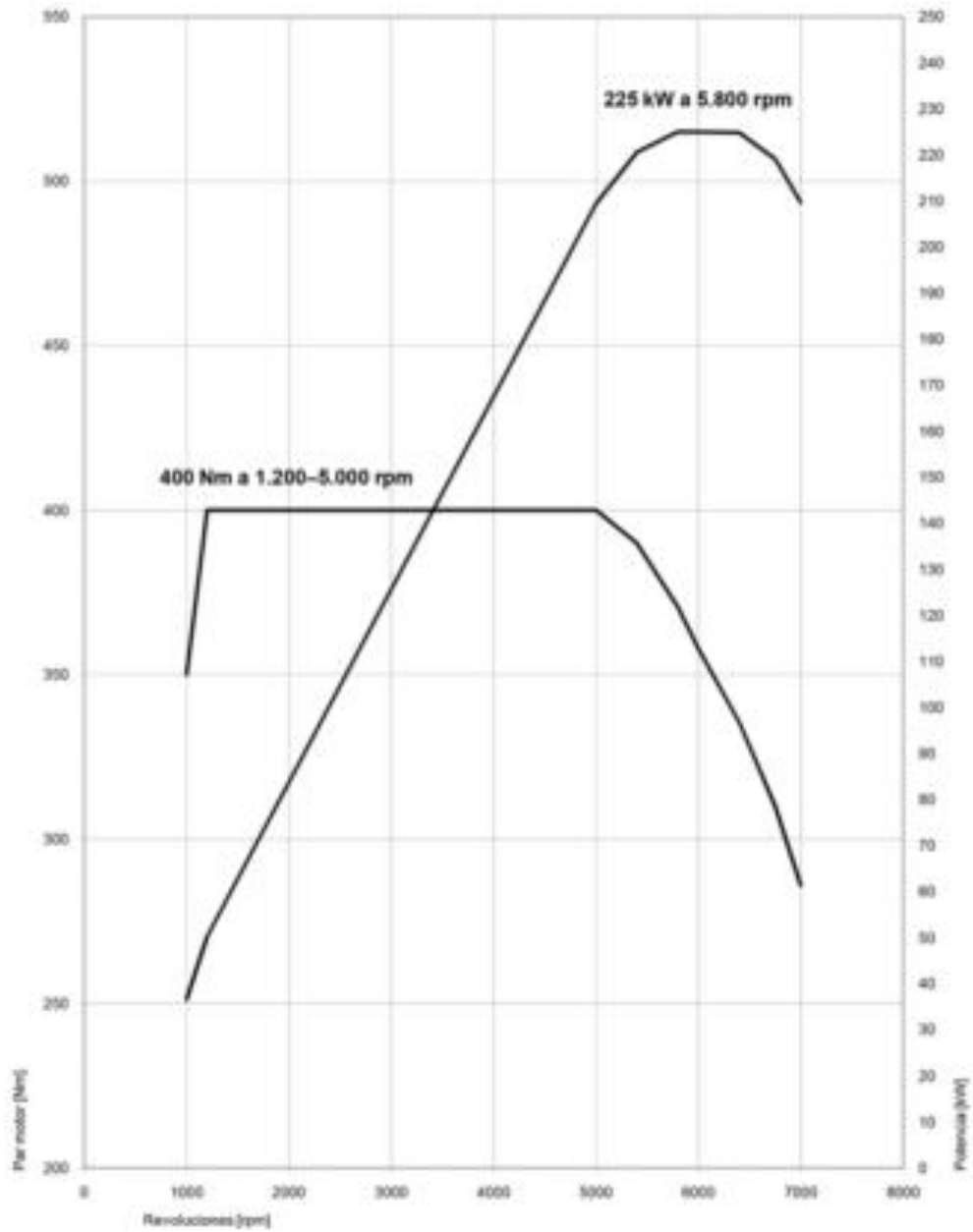
6. Diagrama de par motor. El nuevo BMW X4 xDrive 20i



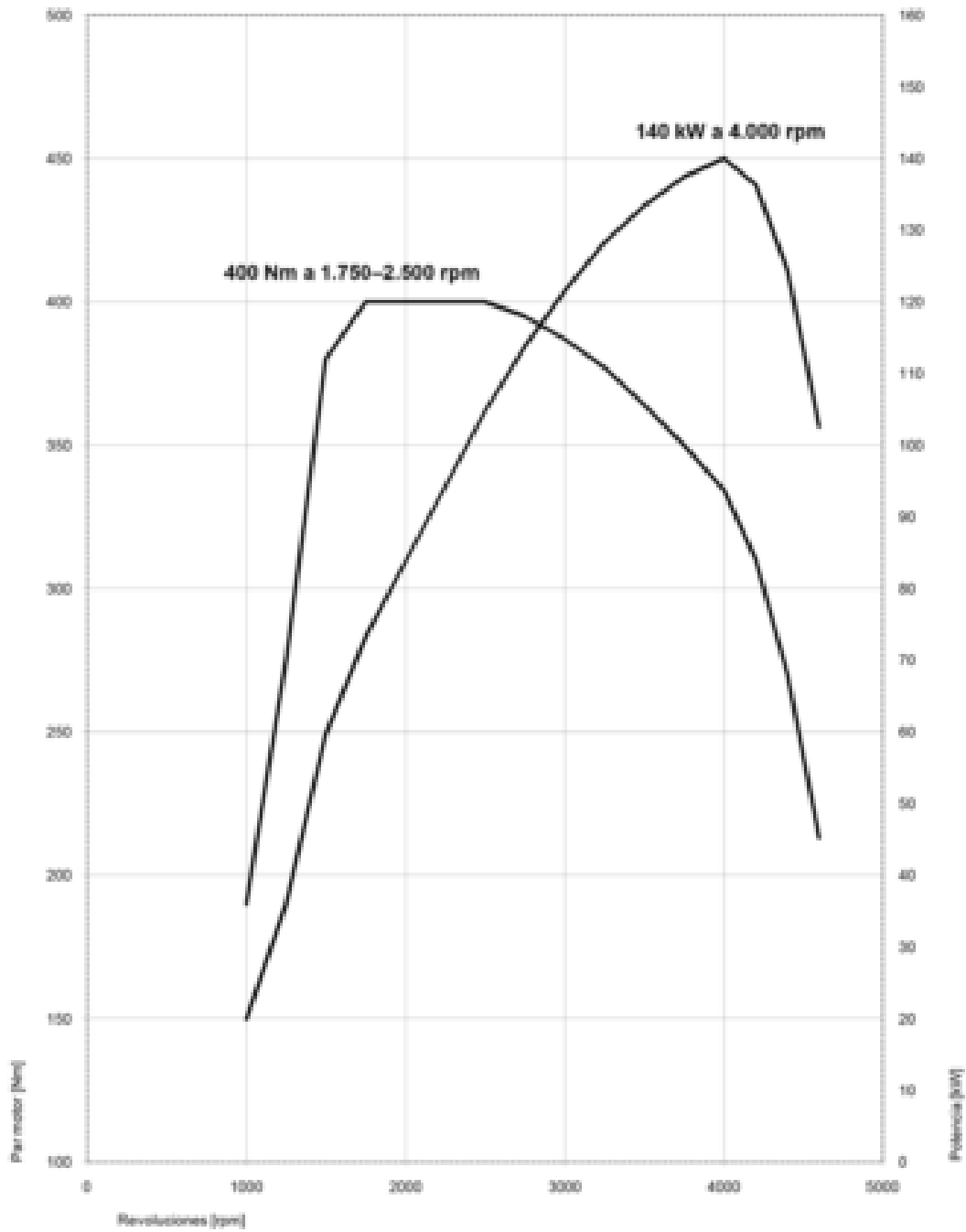
El nuevo BMW X4 xDrive 28i



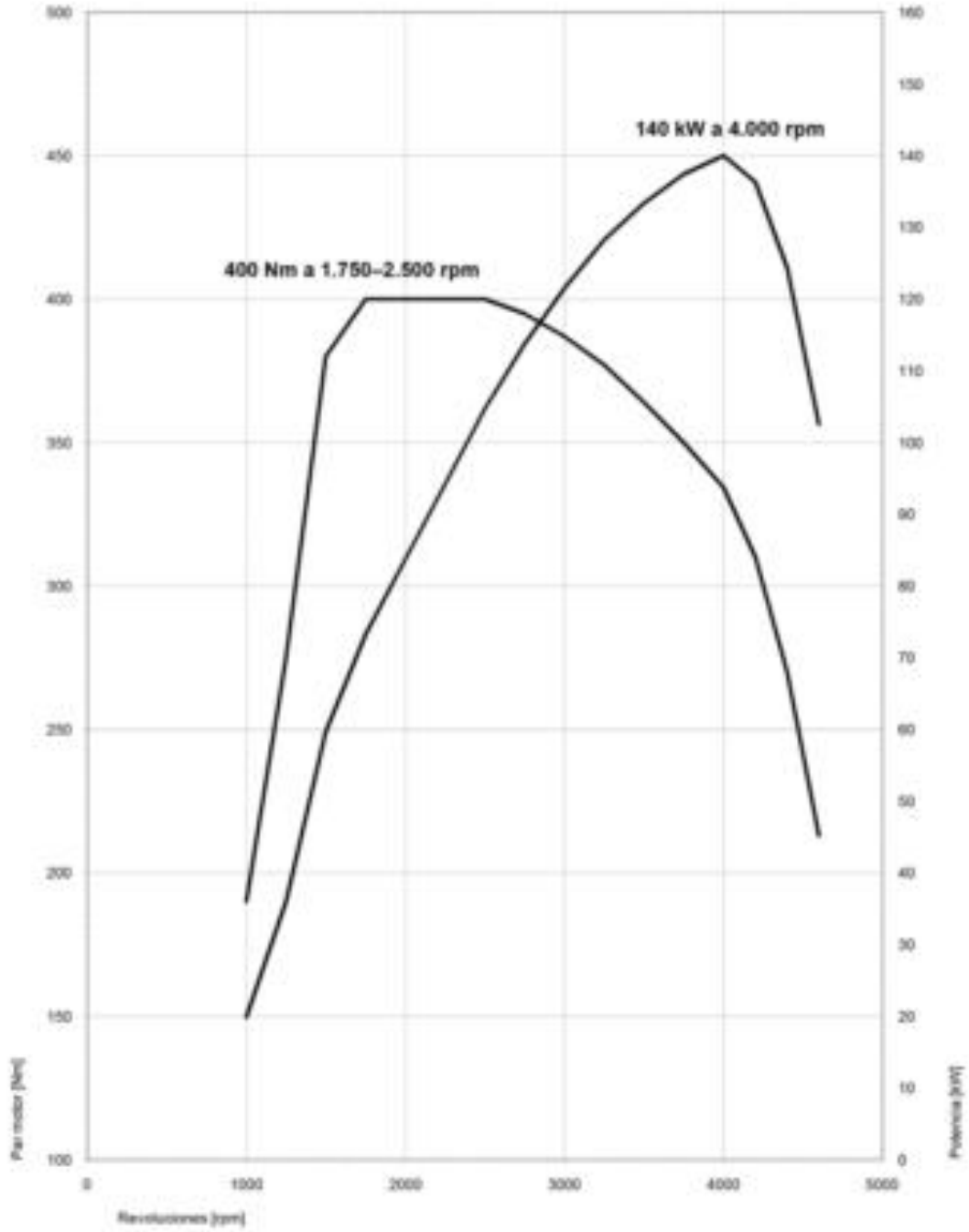
El nuevo BMW X4 xDrive 35i



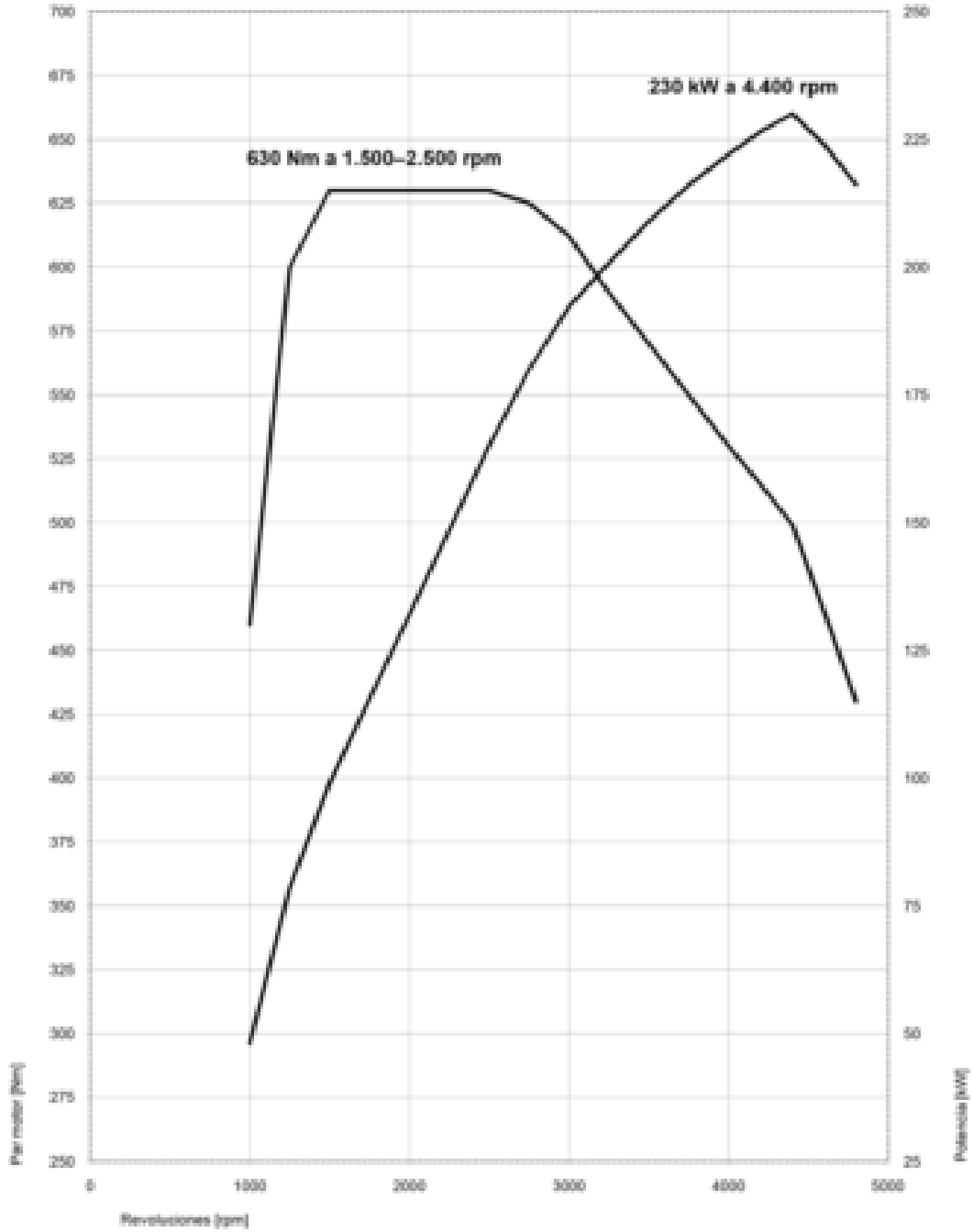
El nuevo BMW X4 xDrive 20d



El nuevo BMW X4 xDrive 30d



El nuevo BMW X4 xDrive 35d



7. Dimensiones exteriores e interiores.

