































Equipamento de série. BMW Série 1 Cabrio (E88).

		118i	120i	125i	135i	118d	120d	123d	
X = Equipamento opcional O = Equipamento de série = não disponível									
1. Segurança									
	Airbags para condutor e passageiro da frente	O	O	O	O	O	O	O	
	Sistema de travagem antibloqueio (ABS)	O	O	O	O	O	O	O	mantém a estabilidade do veículo independentemente das condições da estrada, evita o bloqueio das rodas, regulando a
	Sensor de impacto	O	O	O	O	O	O	O	desativa o fecho centralizado para facilitar a saída dos ocupantes ou a assistência em caso de acidente, ativa a
	Buzina de dupla sonoridade	O	O	O	O	O	O	O	
	Cintos de segurança de 3 pontos	O	O	O	O	O	O	O	em todos os bancos, com pré-tensores pirotécnicos e limitadores de força nos cintos de segurança dianteiros
	Controlo dinâmico de estabilidade (DSC)	O	O	O	O	O	O	O	com funções ASC+T integradas
	Controlo dinâmico de estabilidade (DSC) com funções alargadas		O	O					assistente do dispositivo de acoplamento de reboque, travagens bruscas e resposta dos travões
	Controlo dinâmico de tração (DTC)	O	O	O	O	O	O	O	funções selecionáveis do controlo dinâmico de estabilidade (DSC) para uma melhor tração
	Verificação de segurança do cinto de segurança do condutor	O	O	O	O	O	O	O	
	Airbags laterais para condutor e passageiro da frente	O	O	O	O	O	O	O	integrados nos encostos dos bancos dianteiros (cabeça e tórax)
	Proteção contra impactos laterais	O	O	O	O	O	O	O	
	Terminal de segurança da bateria	O	O	O	O	O	O	O	
	Terminal de segurança da bateria	O	O	O	O	O	O	O	
	Sistema de para-choques	O	O	O	O	O	O	O	com elementos de deformação à frente e atrás que absorvem impactos até 15 km/h
428	Triângulo de emergência e estojo de primeiros socorros	S	S	S	S	S	S	S	No compartimento de arrumação da bagageira, do lado esquerdo
	Sistema de protecção em caso de capotamento	O	O	O	O	O	O	O	atrás dos encostos de cabeça traseiros, incluindo sensor de capotamento
2. Pintura e design exterior 2.1 Pintura									
uni	Pintura não metalizada	O	O	O	O	O	O	O	
2. Pintura e design exterior 2.2 Design exterior									
321	Partes exteriores na cor da carroçaria	O	O	O	O	O	O	O	
346	Chrome Line Exterior			O	O			O	
	Corpo dos espelhos retrovisores exteriores	O	O	O	O	O	O	O	na cor da carroçaria
	Puxadores das portas na cor da carroçaria	O	O	O	O	O	O	O	
	Grelha ornamental dianteira em forma de rim com barras cromadas			O					
	Grelha ornamental dianteira em forma de rim com barras em preto	O	O	O	O	O	O	O	
	Pack aerodinâmico M modificado			O					com os seguintes componentes aerodinâmicos na cor da carroçaria:
	Designação do modelo	O	O	O	O	O	O	O	
	Para-choques na cor da carroçaria	O	O	O	O	O	O	O	dianteiros e traseiros
2. Pintura e design exterior 2.3 Capota									
	Capota em preto	O	O	O	O	O	O	O	
	Funcionamento totalmente automático da capota	O	O	O	O	O	O	O	pode ser ativada a velocidades até 40 km/h, dois manipuladores de funcionamento no centro da parte inferior do painel de
	Tecido da capota com isolamento sonoro e térmico	O	O	O	O	O	O	O	juntas da capota invisíveis
	Compartimento variável da capota	O	O	O	O	O	O	O	com possibilidade de aumento do volume da bagageira de 260 litros para 305 litros com a capota fechada
4. Jantes/pneus									
2KH	Jantes de liga leve BMW 229 de raios em V de 16"	O	O			O	O		BMW 118i/BMW 118d: 6,5 J x 16, pneus 195/55 R16 H
2R2	Jantes de liga leve BMW 256 de raios em estrela de 17"			O				O	7 J x 17, pneus 205/50 R17 V
2SL	Jantes de liga leve BMW 262 de raios em estrela de 17" e pneus mistos			O					à frente: 7 J x 17, pneus 205/50 R17 V
	Pneus Runflat			O	O			O	pneus Runflat com reforço nos painéis laterais e no rebordo do pneu.
	Indicador de anomalia dos pneus	O	O	O	O	O	O	O	monitorização passiva dos 4 pneus com luz de aviso de estado
	Sistema de mobilidade BMW	O	O			O	O		inclui compressor de 12 V, garrafa de injeção de elemento vedante e tubo de injeção (não disponível para veículos com
5. Estofos e design interior 5.1 Estofos									
AU	Tecido 'Network'			O	O			O	
EA	Tecido 'Elektra'	O	O			O	O		
5. Estofos e design interior 5.2 Design interior									
4AT	Acabamentos dos frisos interiores em preto brilhante			O					acabamento decorativo do painel de instrumentos, puxadores das portas e consola central em preto brilhante. Pegas das
4CG	Acabamentos dos frisos interiores em prata Satin mate	O	O	O		O	O	O	acabamento decorativo do painel de instrumentos, puxadores das portas e consola central em prata Silver mate. Pegas
	Soleiras das portas			O	O			O	em preto granulado com elemento cromado, logótipo BMW cromado Nota: - Em combinação com o opcional 7L1 'Limited Edition Lifestyle', contem designação 'Limited Edition'
	Soleiras das portas	O	O			O	O		em preto granulado com elemento em preto brilhante, logótipo BMW cromado Nota: - Em combinação com o opcional 7L1 'Limited Edition Lifestyle', contem designação 'Limited Edition'
	Fole do travão de mão em pele artificial	O	O	O	O	O	O	O	nota: - Em combinação com o opcional 7L1 'Limited Edition Lifestyle' inclui costuras contrastantes em Branco - Em combinação com o opcional 710 / opcional 7XA, em pele 'Walknappa'

	Punho do travão de mão em pele artificial											nota: - Em combinação com o opcional 7L1 'Limited Edition Lifestyle', em pele 'Nasca' - Em combinação com o opcional 710 / opcional 7XA, em pele 'Walknappa'
	Punho da alavanca seletora em pele artificial											nota: - Em combinação com o opcional 710 / opcional 7XA, em pele 'Walknappa' - Em combinação com o opcional 710, alavanca com M badge
	Fole da alavanca seletora em pele artificial											nota: - Em combinação com o opcional 7L1 'Limited Edition Lifestyle' inclui costuras contrastantes em Branco - Em combinação com o opcional 710 / opcional 7XA, em pele 'Walknappa'

7. Equipamento Interior 7.2 Volantes											
255	Volante desportivo em pele	S	S	O	O	S	S	O			Diâmetro de 369mm, com frisos em cromado mate "pearl-gloss". Inclui o punho do travão de mão e do selector da caixa de velocidades e respectivos foles em sensatec/pele Boston (em combinação com LW). Em conjunto com o opcional 4DH 'Frisos interiores em Branco Alpine, os frisos são em Branco Alpine. Em conjunto com o opcional 7L1 'Limited Edition Lifestyle', a cor do volante é em 'Tobacco' com costuras contrastantes em branco.
	Ajuste da coluna de direção	O	O	O	O	O	O	O			com ajuste automático telescópico e inclinação
249	Volante multifunções		S	S							Controlo remoto para o rádio (volume e busca de estações). Em conjunto com os opcionais 640/644, controlo das funções
7. Equipamento interior 7.3 Climatização											
534	Ar condicionado automático	S	S	S	S	S	S	S			Estratificação de temperatura e controlo do volume de ar totalmente automático, controlo de temperatura separado para o
	Aquecimento com controlo automático e botão de recirculação do ar	O	O			O					
	Vidros atérmicos	O	O	O	O	O	O	O			em vidro de segurança esverdeado reforçado, vidro laminado de segurança no para-brisas. Impede a penetração do calor
8. Equipamento exterior e interior											
	Opções de arrumação	O	O	O	O	O	O	O			compartimento de arrumação na consola central e nas portas, porta-luvas, rede amovível na bagageira, ao centro do
	Apoio de braços lateral	O	O	O	O	O	O	O			integrados nas portas traseiras e dianteiras
	Espelhos retrovisores exteriores	O	O	O	O	O	O	O			com ajuste elétrico, asféricos, aquecidos para o BMW 125i, BMW 135i e BMW 123cd
	Botão do fecho centralizado	O	O	O	O	O	O	O			
	Imobilizador eletrónico do veículo (EWS III)	O	O	O	O	O	O	O			
	Controlo remoto	O	O	O	O	O	O	O			incluindo chave mecânica integrada, um botão para abertura e um botão para fecho de todos os compartimentos com
	Vidros elétricos	O	O	O	O	O	O	O			dianteiros e traseiros, inclui função de abertura e fecho do lado do condutor e do passageiro, comando prático para
	Óculo traseiro aquecido	O	O	O	O	O	O	O			
	Luzes do habitáculo	O	O	O	O	O	O	O			dianteiros, situadas acima do espelho retrovisor interior na consola no teto, luz do habitáculo automática ativada pela
	Manipulos do volante	O	O	O	O	O	O	O			do lado esquerdo (para indicadores de mudança de direção, para luzes de máximos e luzes de presença) e do lado direito
	Pack de não fumadores	O	O	O	O	O	O	O			incluindo compartimento de arrumação aberto (sem tomada) em vez de cinzeiro na consola central
	Perfil pessoal	O	O	O	O	O	O	O			conteúdo depende dos opcionais selecionados.
	Sistema de fecho centralizado	O	O	O	O	O	O	O			incluindo 2 controlos remotos com chave integrada, recarregável durante a condução, fecho centralizado para todas as
	Botão Start/Stop	O	O	O	O	O	O	O			
	Tomada de 12 V	O	O	O	O	O	O	O			na consola central
	Palas para-sol	O	O	O	O	O	O	O			com espelho de cortesia, cobertura deslizante para condutor e passageiro, bolsa para cartões, em combinação com o
423	Tapetes em alcatifa aveludada	S	S	S	S	S	S	S			Frontais e traseiros. Cor coordenada com o interior do veículo.
442	Suporte para bebidas	S	S	S	S	S	S	S			Porta-copos removível colocado na consola central, do lado direito
	Olhais de fixação na bagageira	O	O	O	O	O	O	O			4 olhais de fixação, 2 na soleira de carga e 2 no painel divisor da bagageira
9. Entretenimento e comunicação 9.1 Rádio e navegação											
	Entrada AUX	O	O	O	O	O	O	O			na consola central
663	Rádio BMW Professional		S	S							Radio com sistema audio stereo e potência de saída de 4x25W. Recepção VHF/SW/MW, 6 botões de memória para estações de rádio, anúncios de tráfego (TP), Radio Data System (RDS), controlo automático de volume (variável com a velocidade), controlo de bass/treble/fader/balance, forward/reverse, busca, scan e random, leitor de CD compatível com MP3. Sintonizador simples, em combinação com código de opcional 606 'Sistema de navegação Business' com sintonizador duplo, display de duas linhas para informação relativa a números de telefone, nomes e títulos para MP3. Controlo directo de telefone através dos botões 'Soft-Key' e 'turn/push'. Ajuste de unidades e linguagem através do botão 'turn/push'. Computador de bordo no display. Possibilidade de instalação do código opcional 672 'Caixa para 6 CDs'. Botão operacional do rádio com anel decorativo em cromado.
	Rádio BMW Business CD	O	O	O	O	O	O	O			rádio com sistema estéreo e potência máxima de saída de 4x25W, receção VHF/SW/MW, com 6 botões de memória para
9. Entretenimento e comunicação 9.2 Comunicação e informação											
548	Velocímetro em km/h	O	O	O	O	O	O	O			
	Computador de bordo	O	O	O	O	O	O	O			com indicações no painel de instrumentos e controlo remoto através de um manipulo na coluna de direção. Informações
	Controlo de verificação do sistema	O	O	O	O	O	O	O			terceira luz de travagem, luz de travagem, luzes traseiras, luzes de médios/máximos, luz de presença, luzes de nevoeiro
	Serviço baseado nas condições de utilização (Condition Based Service - CBS)	O	O	O	O	O	O	O			
	Painel de instrumentos	O	O	O	O	O	O	O			velocímetro e conta-rotações redondos individuais, indicador do nível de combustível, indicador do consumo de
	Aviso de luzes acesas	O	O	O	O	O	O	O			através de um aviso sonoro quando a ignição é desligada