

# INFORMAÇÃO DE PRODUTO NOVO BMW SÉRIE 7.



C1-ES-PT | 04.2022

**BMW  
GROUP**





# BMW SÉRIE 7. VISÃO GERAL.

O novo BMW Série 7 marca o início de uma nova era na classe de luxo. Estreia a nova linguagem de design do segmento de luxo da BMW, apresentando uma frente imponente, autoconfiante e progressiva. Faróis separados e grelha frontal com a moldura iluminada formam um ícone de design que garante uma experiência única ao se aproximar do veículo. Para dar um visual ainda mais único, as luzes diurnas estão disponíveis com cristais que refletem a luz de inúmeras facetas.

O novo BMW Série 7 é uma declaração clara de presença com as suas dimensões de 5,39 m de comprimento, 1,95 m de largura e 1,55 m de altura. Nunca antes uma Berlina de luxo BMW teve uma aparência tão representativa.

No interior, destaques para a barra interativa BMW, o ecrã traseiro com 31" e tecnologia com qualidade 8K e a combinação de pele com lã de caxemira fazem as suas estreias na BMW.



# BMW SÉRIE 7. EXTERIOR.





# BMW SÉRIE 7. EXTERIOR.





# BMW SÉRIE 7. INTERIOR.





# BMW SÉRIE 7. INTERIOR.



\*Apenas disponível a partir de produções de  
Novembro de 2022 com funcionalidades limitadas



# BMW SÉRIE 7. DESTAQUES DE PRODUTO.

Design monolítico e uma nova frente com enfoque para os modelos de luxo da BMW

Grelha frontal com moldura iluminada

Faróis em Cristal  
Iconic Glow



Utilização de energia verde durante a produção e utilização de materiais reciclados.



Portas com abertura e fecho automático



# BMW SÉRIE 7. DESTAQUES DE PRODUTO.



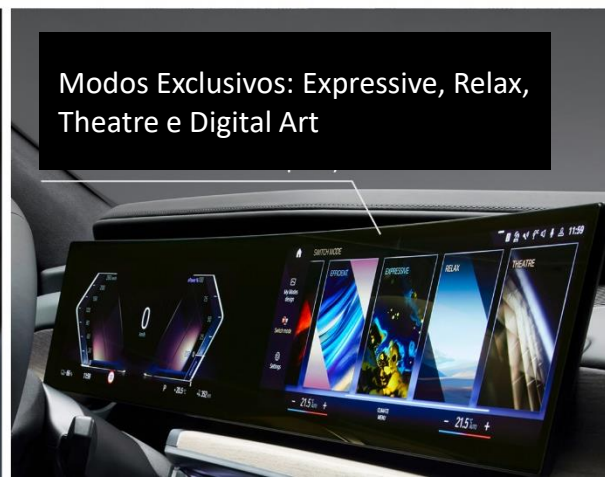
Tecnologia 5G e eSIM pessoal

Apoio de braços central, da porta, consola central e zona inferior do painel de instrumentos aquecidos.

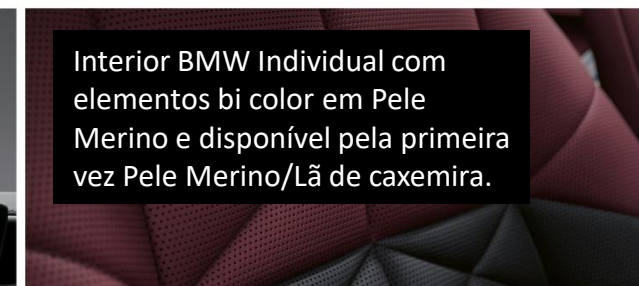
A barra interativa BMW combina a luz ambiente decorativa com funcionalidades. Interior com condutas de ventilação minimalistas.



Interior BMW Individual em Pele Merino



Modos Exclusivos: Expressive, Relax, Theatre e Digital Art



Interior BMW Individual com elementos bi color em Pele Merino e disponível pela primeira vez Pele Merino/Lã de caxemira.



# BMW SÉRIE 7. DESTAQUES DE PRODUTO.

5ª Geração da  
tecnologia BMW eDrive

Autonomia elétrica  
combinada de até  
625 km (WLTP)

Dois motores elétricos com uma  
potência combinada de 400 kW/544 cv



Bateria de alta tensão  
com 101,7 kWh

Consumo combinado:  
19,6 – 18,4 kWh/100km  
(WLTP)



Carregamento DC até 195 kW.  
10 minutos de carregamento  
rápido com até mais 170 km  
(WLTP) de autonomia





# BMW SÉRIE 7. DESTAQUES DE PRODUTO.


Direção ativa integral e barras de torção ativas otimizadas



Distância entre os eixos de 3.215 milímetros

Suspensão pneumática e adaptativa nos dois eixos

Tecnologia inovadora com a introdução de sensores de última geração, elevada capacidade computacional aliada a um novo software elevam o potencial para a condução autônoma e funcionalidades de estacionamento até ao nível 3.





# BMW SÉRIE 7.

## PRINCIPAIS PONTOS-CHAVE.

- O novo BMW Série 7 oferece uma alargada escolha para todo os tipos de cliente, com oferta de motorizações a combustão (ICE), híbrido plug-in (PHEV) e elétrico (BEV).
- O novo BMW i7 xDrive60 é a motorização de lançamento do novo BMW Série 7 com 400 kW/544 cv, incorpora uma bateria de alta tensão com 101,7 kWh (líquidos) que permite percorrer até 625 km (ciclo combinado WLTP) sem descurar o conforto e prazer de condução típico BMW.
- Elevada tecnologia a bordo: integração do Sistema Operativo 8 com ecrã curvo frontal de 12,3" + 14,9", estreia da barra interativa BMW que alia design, iluminação e funcionalidade, o ecrã traseiro com 31" e resolução 8K, os comandos touch integrados nas portas traseiras permitem comandar funcionalidades do veículo, as portas com abertura e fecho automático oferecem aos clientes uma experiência excecionalmente exclusiva.





# BMW SÉRIE 7.

## PRINCIPAL EQUIPAMENTO DE SÉRIE.

Equipamento de série	
KVxx	Pele Sintética - Veganza
1F0	Jantes de 19"
4D7	Friso interior em madeira nobre Fineline de tília marrom poros abertos
2PA	Pernos de segurança
2VB	Monitorização da pressão dos pneus
2VH	Direção ativa integral
2VR	Suspensão pneumática adaptativa (2 eixos)
302	Alarme antirroubo
316	Fecho automático da porta da bagageira
322	Sistema de acesso Comfort
323	Função fecho suave das portas
3DN	Grelha frontal BMW iluminada 'Iconic Glow'
402	Teto panorâmico
416	Cortina elétrica do óculo traseiro e vidros laterais traseiros
423	Tapetes em alcatifa aveludada
428	Triângulo de emergência e estojo de primeiros socorros
459	Ajuste elétrico dos bancos com memória
465	Sistema de carregamento entre os bancos
4HA	Bancos dianteiros e traseiros aquecidos
4NB	Ar condicionado automático com controlo de 4 zonas
4T8	Pack espelhos retrovisores exteriores (apenas do lado do condutor anti-encandeamento)
4U9	Proteção acústica
4UR	Luz ambiente
552	Luzes Adaptativas LED
5AC	Assistente das luzes de máximos
5AS	Assistente de condução
5DN	Assistente de estacionamento Plus
654	Sintonizador DAB
6C3	Serviços digitais Professional

Equipamento de série	
6F4	Sistema de som Surround Bowers & Wilkins
6NX	Carregamento sem fios
6PA	eSIM Pessoal
6U3	BMW Live Cockpit Professional
6U7	BMW Natural Interaction
7CH	Extensão de garantia - 4 anos/200.000 km
7UP	Service Inclusive Plus - 4 anos sem limite de km

# BMW SÉRIE 7.

## PACKS DE EQUIPAMENTO.

### Pack Executive

454	Ventilação ativa dos bancos traseiros
46A	Bancos multifuncionais traseiros
4F5	Consola traseira Executive Lounge
4T6	Função de massagem bancos traseiros
PREÇO	4 760€ com IVA

### Pack Climate Acoustic


356	Vidros laminados de conforto climático
420	Vidros com proteção solar
4HC	Pack aquecimento Comfort
PREÇO	2 580€ com IVA

### Pack Connoisseur

453	Ventilação ativa dos bancos dianteiros
4T7	Função de massagem bancos dianteiros
PREÇO	2 130€ com IVA

### Pack Innovation

5AU	Assistente de condução profissional
5DW	Assistente de estacionamento Profissional
PREÇO	2 270€ com IVA






# BMW SÉRIE 7.

## DADOS TÉCNICOS - PROVISÓRIOS.

	i7 xDrive60
CAPACIDADE DA BATERIA (LIQUIDA)	101,7 kWh
POTÊNCIA / TRAÇÃO	400 kW (544 cv) / AWD
AUTONOMIA (WLTP)	Até 625 km (WLTP)
0-100 KM/H	4,7 s
VELOCIDADE MÁXIMA (KM/H)	240 km/h
CARREGAMENTO – DC 195kW <sup>1</sup>	34 min <sup>1</sup>
CARREGAMENTO - AC 22kW <sup>2,3</sup>	~ 5h
CARREGAMENTO – 10 minutos DC	Até 170 km de autonomia



**Garantia da bateria de alta tensão: 8 anos / 160.000 km**

<sup>1</sup> 10-80%

<sup>2</sup> 0-100%

<sup>3</sup> Disponível a partir de produções de novembro de 2022

# BMW SÉRIE 7. PREÇOS E MOTORIZAÇÕES.



Motorizações	Cilindros	Potência (cv)	PVPr
i7 xDrive60		544	146.850€
740d xDrive (48V)	6	299	Disponível em Setembro de 2022
750e xDrive	6	490	Disponível em Setembro de 2022
M760e xDrive	6	571	Disponível em Setembro de 2022



# BMW SÉRIE 7.

